

# 港湾取扱貨物量等の現況

<平成22年>

国土交通省

# 目 次

- 1 港湾取扱貨物量等の現況（平成22年）の概要
- 2 主 要 統 計 グ ラ フ
  - 2-1 入港船舶年次比較
  - 2-2 船舶乗降人員年次比較
  - 2-3 海上出入貨物年次比較
  - 2-4 品目別年次別構成比
  - 2-5 自動車航送船による航送車両年次比較
- 3 海 上 出 入 貨 物 の 概 況
  - 3-1 海上出入貨物の推移
  - 3-2 主要港湾取扱貨物量の推移
  - 3-3 品種別輸出貨物の推移（主要5品種）
  - 3-4 品種別輸入貨物の推移（主要5品種）
  - 3-5 (1) 品種別移出貨物の推移（主要5品種）
  - 3-5 (2) 品種別移入貨物の推移（主要5品種）
- 4 入 港 船 舶 順 位 表
  - 4-1 入港船舶隻数順位表
  - 4-2 入港船舶総トン数順位表
- 5 船 舶 乗 降 人 員 順 位 表
- 6 調 査 港 湾 取 扱 貨 物 量 順 位 表
  - 6-1 調査港湾取扱貨物量順位表
  - 6-2 調査港湾取扱貨物量順位表（内・外別）
  - 6-3 コンテナ取扱貨物量順位表
  - 6-4 シャーシ取扱貨物量順位表
  - 6-5 コンテナ個数順位表
  - 6-6 シャーシ台数順位表
  - 6-7 自動車航送車両台数順位表

# 1 港湾取扱貨物量等の現況（平成22年）の概要

## 1. 調査概要

### （1）港湾調査の目的

港湾の実態を明らかにし、港湾の開発、利用及び管理に資することを目的とする。

### （2）調査事項

入港船舶、船舶乗降人員、海上出入貨物等

### （3）調査港湾

港湾調査規則（昭和26年運輸省令第13号）の別表（第3条関係）に掲げる甲種港湾（160港）及び乙種港湾（557港）を対象

### （4）調査期間

平成22年1月1日から同年12月31日までの1年間

## 2. 集計表利用上の留意点

### （1）入港船舶

調査船舶は、積載貨物、乗客の有無にかかわらず総トン数5トン以上の入港船舶（調査水域に入った船舶）とし、端船その他ろかいのみをもって運転し、又は主としてろかいをもって運転する船舶については、調査対象外とした。また、調査時点は、調査船舶が、調査港湾の調査水域に入り最初の港湾施設（港湾法第2条第6項の認定を受けた港湾施設を含む。以下同じ。）に到着したときとした。

（注）1. 廃船の目的であっても自力で入港したものは、入港船舶とした（種別は「その他」とした。）。

また、他力で曳航又は上積みされて入港した廃船は、入港船舶としない（ただし、（3）海上出入貨物においては調査貨物の対象と

した。)

2. 廃船を曳航してきた船舶は、総トン数が5トン以上であれば調査船舶とした。
3. プッシャーバージが入港した場合は、プッシャー（押船）とバージ（台船）を併せて1隻とした。この総トン数は、一体型プッシャーバージについては、プッシャーとバージの総トン数を併せた総トン数とし、一体型プッシャーバージ以外のプッシャーバージについては、プッシャーのみの総トン数とした。
4. 港湾法第2条第6項……前項第1号から第11号までに掲げる施設（水域施設、外かく施設等）で、港湾区域及び臨港地区内にないものについても、国土交通大臣が港湾管理者の申請によつて認定したものは、港湾施設とみなす。

## (2) 船舶乗降人員

調査人員は、船舶（船舶の総トン数に関係なく、すべての船舶が調査対象）によつて調査港湾に出入した乗降客数（乗船券を購入した者、大人と小人との区別なし。）とし、次に掲げる者については、調査対象外とした。また、調査時点は、乗降客が乗込又は上陸したときとした。

(ア) 同一港内を往来した乗降客

(イ) 当該船舶の船員及び従業員

(ウ) 自動車航送船の乗降人員のうち、乗船券を購入しないトラック、バス、乗用車及びその他車両の乗員及び乗客

(注) 1. 調査港湾で観光客が乗船し、その調査水域外を遊覧し、再び同一調査港湾で上陸した場合は、その観光客が調査水域外で上陸するか否かにかかわらず、調査人員とした。したがって、観光客1人を乗込人員1人、上陸人員1人とする。

2. 外国航路の乗降客数には、通常の出入国客に加えて、一時的な寄港等に伴う乗込人員及び上陸人員を含めた。

## (3) 海上出入貨物

(ア) 調査貨物

調査貨物は、船舶及びはしけ等によつて調査港湾と他の港湾等（海上を含む。）との間で輸送された貨物とし、次に掲げる貨物については、調査対象外とした。また、調査時点は、出入貨物が港湾施設において荷役されたときとした。

① 郵便物、旅客携帯品（手荷物）、船舶から排出されるごみ等

② 調査港湾内において浚渫された土砂

③ 工事用資材（他の港湾又は調査水域の外（海上）から運搬され、調査水域内の建設現場に投棄されるもの）

④ 自動車航送船によつて輸送された自動車の積載貨物

(注) 1. 調査貨物には、他力で曳航又は上積みされて入港した廃船、調査港湾において建造されて他力で出港した新造船を含めた。

2. 調査貨物には、自動車航送船によつて輸送された一般の貨物又は商品としての車両（自動車及び自転車）を含めた。

3. 船舶自身が運航上必要とする船舶用品（燃料、食糧、その他消耗品等）は、調査貨物の各品種に組み入れた。
4. 調査港湾から工事事資材を船舶に船積みし、当該調査水域の外の海上又は他の港湾の建設現場へ輸送したものと及び船舶用品は、仕向港を「海上」とした。
5. 当該調査水域の外（海上）の土砂採取場等から土砂等を船舶に船積みし、調査港湾へ輸送し荷揚されたものと及び漁獲物は、仕出港を「海上」とした。

(イ) 貨物の数量

- ① 貨物の数量は、原則として「フレート・トン」で表し、容積は1.133立方メートル（40立方フィート）、重量は1,000キログラムを1トンとし、容積と重量のうちいずれか大きい数値とした（小数点以下第1位を四捨五入）。ただし、商慣習に従っている貨物は、その慣習に従った。
  - ② 貨物は「中分類（81品種）」で分類した。
  - ③ コンテナ貨物の数量は、その中味を品種ごとに計上した。ただし、コンテナ自体の質量は含めない。
- (注) 1. 回送中の空コンテナは数量に計上しない。ただし、商品として輸送したコンテナは「輸送用容器」として計上した。  
2. コンテナ貨物の中味が判別できない場合は、「取合せ品」として計上した。
- ④ シャーシ貨物の数量は、その中味を品種ごとに計上した。ただし、シャーシ自体の質量は含めない。
- (注) 1. 回送中の空シャーシは、空シャーシ自体を貨物とみなし、「その他輸送機械」として計上した。ただし、空シャーシにトラクターが付いている場合は「完成自動車」として計上した。  
2. シャーシ貨物の中味が判別できない場合は、「取合せ品」として計上した。
- ⑤ 自動車航送船で輸送されたバス、トラック、乗用車等、商品としての車両及び回送中の空シャーシ等は、車種別にフレート・トンに換算した（例えば、バス（特大）は75フレート・トン／台、乗用車（普通・小型）は10フレート・トン／台）。

### 3. 用語

(1) 船舶区分

- (ア) 「商船」とは、客船、貨客船、貨物船（各種専用船、コンテナ船、RORO船を含む。）及び油送船（タンカー）をいう。
- (イ) 「自動車航送船（フェリー）」とは、旧海上輸送法による一般旅客定期航路事業の免許又は自動車航送貨物定期航路事業の許可を受けて、自動車航送を行う船舶をいう。（平成12年10月1日以降も自動車航送を行う当該船舶をいう。）
- (ウ) 「漁船」とは、次のそれぞれに該当する船舶をいう。
- ① もっぱら漁業に従事する船舶
  - ② 漁業に従事する船舶で漁獲物の保蔵又は製造の設備を有するもの

- ③ もっぱら漁場から漁獲物又はその製品を運搬する船舶
  - ④ もっぱら漁場に関する試験、調査、指導若しくは練習に従事する船舶又は漁業の取締に従事する船舶であって漁ろう設備を有するもの
- (エ) 「避難船」とは、船種及び国籍を問わず次の理由によって避難した船舶をいう。

- ① 荒天のため出戻った場合
- ② 荒天を避けるため、予定を変更して寄港した場合
- ③ 海難事故のため、自力又は他力によって入港した場合

(オ) 「鉄道連絡船」は、平成22年調査から自動車航送船として集計されている。

(カ) 「その他」とは、上記以外の船舶をいう（引船、官庁船、軍用船、修理船、工所用船舶等）。

(注) 漁船の登録を受けた船舶であっても、漁獲物以外の物品を運搬する場合又は漁場から市場までの運搬以外の漁獲物を運搬する場合は、その船舶は海上運送を行ったものとし、用途は商船とした。また、外国漁船（日本船舶以外の船舶）が漁獲物等を貿易のため、調査港湾に運搬した場合も、商船とした。

(2) 「外国貿易貨物（外貨）」とは、調査港湾と外国の港湾との間で直接取引のあった出入貨物のことをいう。したがって、調査港湾で一旦陸揚げ（「外貨貨物」の輸入）されそれを内航船舶によって国内の他の港湾で船卸する場合は内貨貨物の移出、調査港湾の入港前に他の国内の港湾で内航船舶によって船積みされた貨物で、調査港湾において通関手続きを行う予定のものは、内国貿易貨物の移入とした（一般にいう輸送（外貨であったもの及び将来外貨となる予定の貨物）を指す。）。

(3) 「内国貿易貨物」とは、外国貿易貨物以外のものをいう。

(注) 内国貿易貨物には、①外航船舶に積込む船舶用品、②外航船舶として入港し、内航船舶に資格が変更された場合の積載貨物、③外航船舶によって輸送される内国貿易貨物を含む。

(4) 「コンテナ（コンテナ貨物）」とは、港湾において船卸し又は船積みされる時点の貨物がコンテナに収容されているものをいう。また、「空コンテナ」とは、貨物を収容していないコンテナをいう。

(5) 「シャーシ（シャーシ貨物）」とは、港湾において船卸し又は船積みされる時点の貨物がシャーシ（貨物を運ぶための台車）に積載されたものをいう。また、「オンシャーシ（オンシャーシ貨物）」とは、シャーシにコンテナを積載したものをいう。さらに、「空シャーシ」とは、貨物を積載していないシャーシをいう。

(6) 6-1～6-7表の港格欄の表記は以下のとおり。

☆：国際戦略港湾   ◎：国際拠点港湾   ○：重要港湾   無印：地方港湾  
甲：甲種港湾       乙：乙種港湾

品種分類表（81分類表）

大分類	中分類	内容例示	大分類	中分類	内容例示
(1) 農水産品	麦	大麦、小麦、らい麦、精麦	(5) 化学工業品	陶磁器	食器、タイル
	米	もみ、玄米、精米		セメント	ポルトランドセメント、シリカセメント
	とうもろこし	とうもろこし		ガラス類	板ガラス、ガラス製品、光ファイバー
	豆類	大豆、小豆、えんどう		窯業品	れんが、コンクリート製品
	その他雑穀	あわ、ひえ		重油	A重油、B重油、C重油
	野菜・果物	馬鈴しょ、大根、キャベツ、リンゴ		石油製品	ガソリン、ナフサ、灯油、軽油、潤滑油
	綿花	綿花		LNG(液化天然ガス)	液化天然ガス
	その他農産品	砂糖きび、コーヒー豆、種子		LPG(液化石油ガス)	液化プロパンガス、液化ブタン
	羊毛	羊毛		その他石油製品	絶縁油、グリース、ワセリン
	その他畜産品	鳥獣類、鳥獣肉、未加工乳、鶏卵		コークス	コークス、半成コークス
水産品	魚介類(生鮮、冷凍、塩漬、乾燥)	石炭製品	練炭、豆炭		
(2) 林産品	原木	製材用原木、足場用材、銘木原木	化学薬品	硫酸、塩酸、苛性ソーダ、アンモニア	
	製材	板類、床板、杭	化学肥料	硫酸アンモニウム、尿素、硫酸カリウム	
	樹脂類	生ゴム、天然樹脂、ラテックス	染料・塗料・合成樹脂	合成染料、有機顔料、ラッカー、合成ゴム、その他化学工業品	
	木材チップ	木材チップ、木くず	紙・バルブ	クラフトバルブ、筆記用紙、壁紙	
	その他林産品	果樹、樹木の根、枝、竹	糸及び紡績半製品	紡績糸、生糸、絹糸	
	薪炭	しばまき、そだ、木炭、黒炭	その他繊維工業品	織物、不織布、ひも	
(3) 鉱産品	石炭	無煙炭、せん炭、原料炭、一般炭、亜炭	(6) 軽工業品	砂糖	粗糖、氷砂糖、水あめ、ぶどう糖
	鉄鉱石	鉄鉱石、砂鉄鉱		製造食品	ハム、牛乳、かまぼこ、茶、菓子
	金属鉱	マンガン鉱、クロム鉱、ニッケル鉱		飲料	清涼飲料、ビール、清酒
	砂利、砂	砂利、碎石、軽量骨材、河砂、浜砂		水	飲料水、氷、雪
	石材	花こう岩、大理石、玉石、とうろう、石碑		たばこ	紙巻たばこ、葉巻たばこ
	原油	原油		その他食料工業品	食塩、化学調味料
	りん鉱石	りん鉱石		がん具	がん具
	石灰石	石灰石		衣料・身廻品・はきもの	衣料、寝具、カバン、靴
	原塩	岩塩、天日塩、にがり、かん水		文房具・運動娯楽用品・楽器	雑誌、事務用品、娯楽用品、運動競技用具、CD、楽器
	非金属鉱物	石こう、けい砂、ドロマイト、水晶		家具装備品	たんす、美術品
(4) 金属機械工業品	鉄鋼	鉄鉄、原鉄、鋳鉄品、粗鋼	(7) 雑工業品	その他日用品	ろうそく、ヘアブラシ、ハンガー
	鋼材	形鋼、棒鋼、鋼板、帯鋼、鋼管		ゴム製品	ゴムタイヤ、再生ゴム、ゴムバンド
	非鉄金属	銅、鉛、亜鉛、すず、ニッケル、銅線		木製品(他に分類されないもの)	合板、障子、建築用ユニット
	金属製品	鉄骨、鉄塔、サッシ、ボルト、金網		その他製造工業品	眼鏡、農機具、漁具
	鉄道車両	機関車、電車、客車		金属くず	鉄くず、鋼くず
	完成自動車	乗用自動車、乗合自動車、貨物自動車		再利用資材	古紙、紡績ウエスト
	その他輸送用車両	動力付運搬車、フォークリフト		動植物性製造飼料	骨粉、大豆油かす
	二輪自動車	オートバイ、モーター・スクータ		廃棄物	じんかい、ふん尿
	自動車部品	ガソリン機関、自動車車体、自動車用部品		廃土砂	廃土砂、残土
	その他輸送機械	自転車、リヤカー、そり、船舶、飛行機		輸送用容器	ドラムかん、貯蔵タンク
	産業機械	破砕機、掘削機、農業用機械	取合せ品	引越荷物、郵便物、小荷物	
	電気機械	変圧器、配電盤、電動工具、半導体	(9) 分類不能のもの	分類不能のもの	
	測量・光学・医療用機械	測量機、計量器、望遠鏡、カメラ			
	事務用機器	電子卓上計算機、複写機			
その他機械	自動販売機、消化装置、温水暖房装置				

## 品 種 分 類 表 (新旧対照表)

大 分 類	中 分 類		大 分 類	中 分 類					
	5 4 品 種 (～H11)	8 1 品 種 (H12～)		5 4 品 種 (～H11)	8 1 品 種 (H12～)				
(1) 農産品	麦	麦	(5) 化学工業品	陶磁器	陶磁器				
	米、雑穀、豆	米		米	セメント	セメント			
		とうもろこし		とうもろこし	ガラス類	ガラス類			
		豆類		豆類	その他窯業品	窯業品			
		その他雑穀		その他雑穀	重油	重油			
	野菜、果物	野菜、果物		石油製品		石油製品			
	綿花	綿花				LNG (液化天然ガス)			
	その他農産品	その他農産品				LPG (液化石油ガス)			
	羊毛	羊毛				その他石油製品			
その他畜産品	その他畜産品	コークス	コークス						
水産品	水産品	その他石炭製品	石炭製品						
(2) 林産品	原木	原木	化学薬品	化学薬品					
	樹脂類	樹脂類	化学肥料	化学肥料					
	その他の木材	木材チップ	染料、塗料、合成樹脂、 その他化学工業品	染料、塗料、合成樹脂、 その他化学工業品					
		その他林産品							
薪炭	薪炭	紙パルプ	紙・パルプ						
(3) 鉱産品	石炭	石炭	(6) 軽工業品	糸及び紡績半製品	糸及び紡績半製品				
	鉄鉱石	鉄鉱石		その他繊維工業品	その他繊維工業品				
	その他金属鉱	金属鉱		砂糖	砂糖				
	砂利、砂、石材等	砂利、砂		その他食料工業品	製造食品				
		石材							
	原油	原油		飲料					
	りん鉱石	りん鉱石		水					
	石灰石	石灰石		たばこ					
	原塩	原塩		その他食料工業品					
その他非金属鉱物	非金属鉱物	がん具	がん具						
(4) 金属機械工業品	鉄鋼	鉄鋼	(7) 雑工業品	日用品	衣料・見廻品・はきもの				
	非鉄金属	鋼材			文房具・運動娯楽用品・ 楽器				
		金属製品				家具装備品			
	輸送機械	鉄道車両 完成自動車 その他輸送用車両 二輪自動車 自動車部品 その他輸送機械			金属くず	ゴム製品	ゴム製品		
				その他の機械				くずもの	再利用資材
				電気機械				廃棄物	廃棄物
				測量・光学・医療用器械				輸送用容器	輸送用容器
				事務用機器				取合せ品	取合せ品
	その他機械	その他機械	(9) 分類不能のもの	分類不能のもの	分類不能のもの				

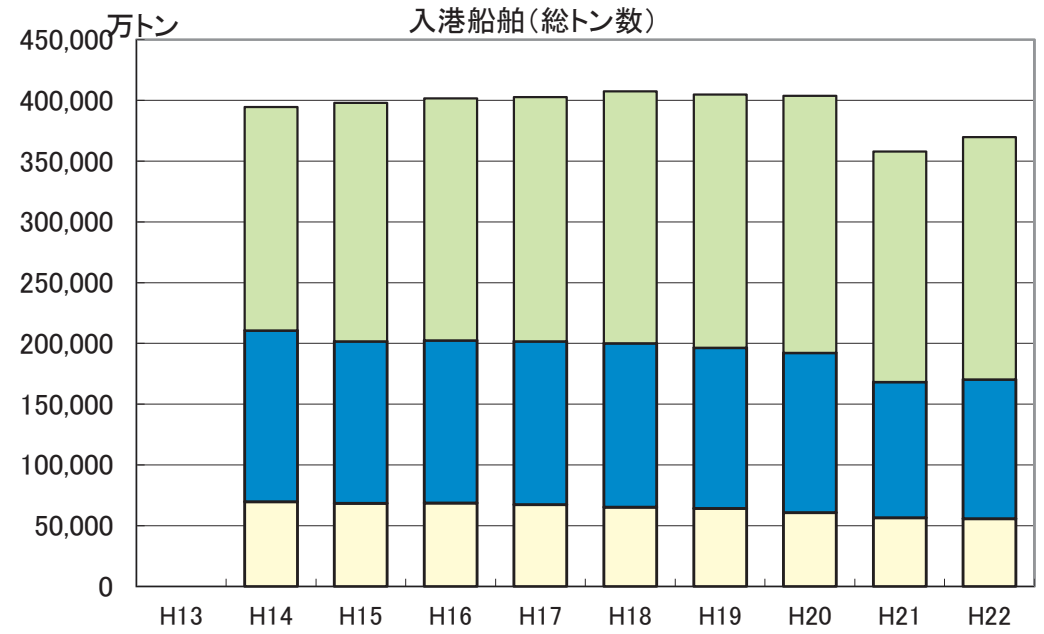
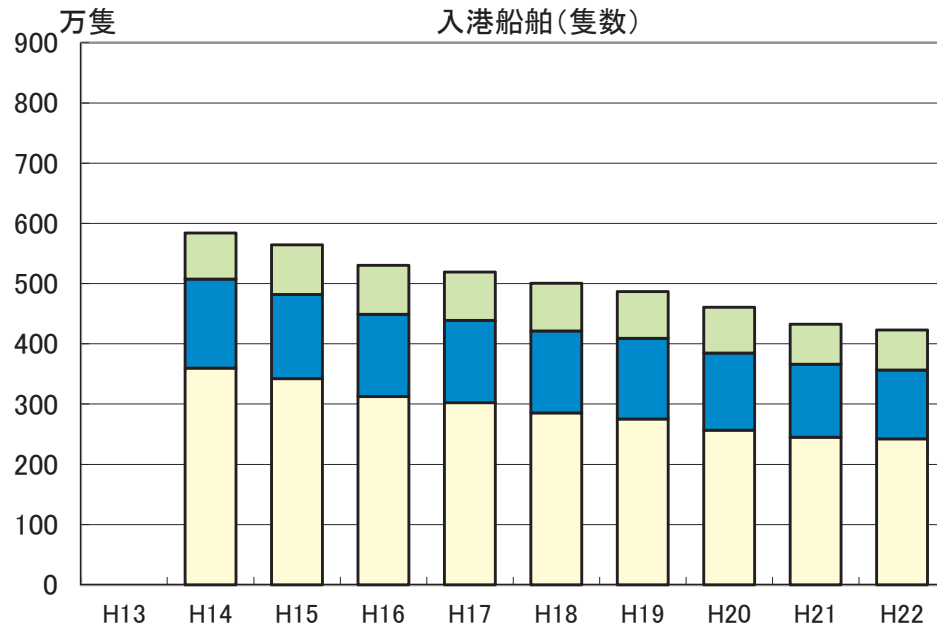
※中分類は、平成11年までは54品種で調査を行っていたが、平成12年より81品種に変更した。



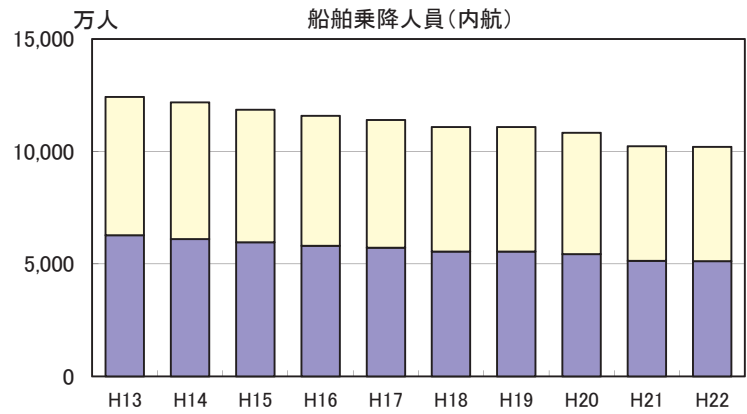
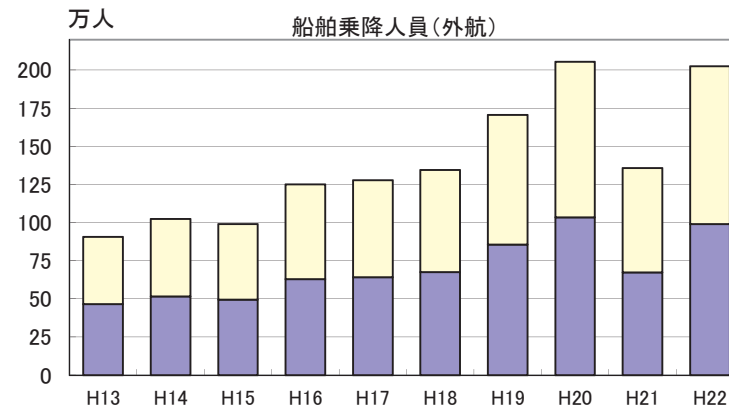
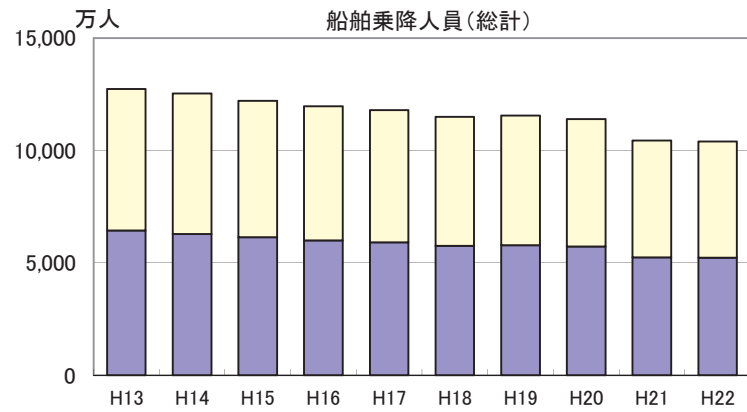
## 車 種 区 分

車種区分		内容（車両長）
バ ス	特 大	9 m以上～
	大 型	7 m以上～9 m未満
	普 通	5 m以上～7 m未満
	小 型	5 m未満
トラック	特 大	9 m以上～
	大 型	7 m以上～9 m未満
	普 通	5 m以上～7 m未満
	小 型	4 m～5 m未満
乗用車	普通・小型	4 m以上～
	軽四輪	4 m未満
その他	軽トラック	4 m未満
	トラック・トレーラー	12 m以上～

## 2-1 入港船舶年次比較

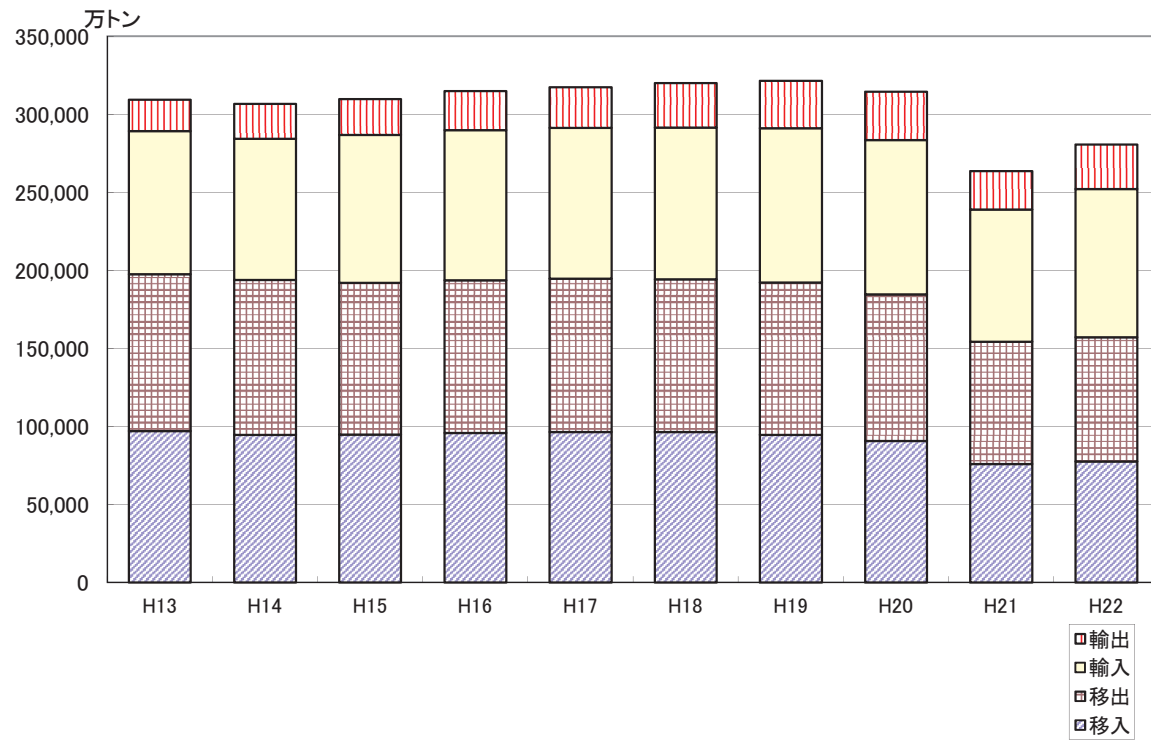


## 2-2 船舶乗降人員年次比較



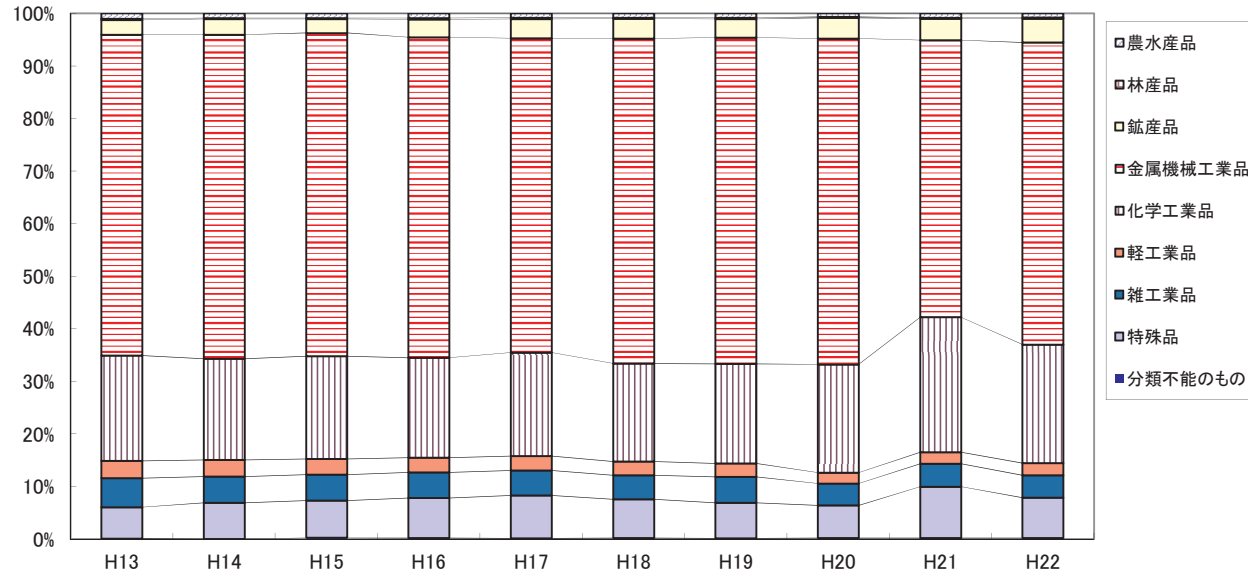
□乗込人員  
■上陸人員

## 2-3 海上出入貨物年次比較

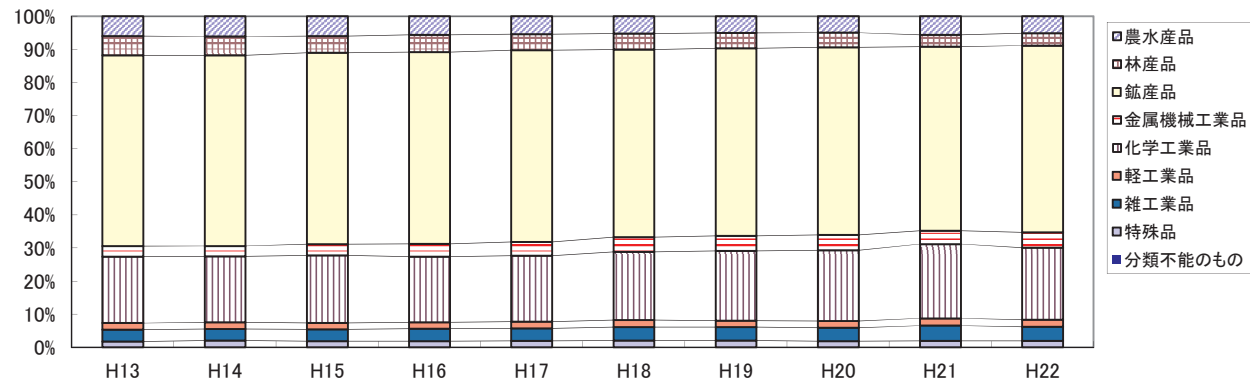


## 2-4 品目別年次別構成比

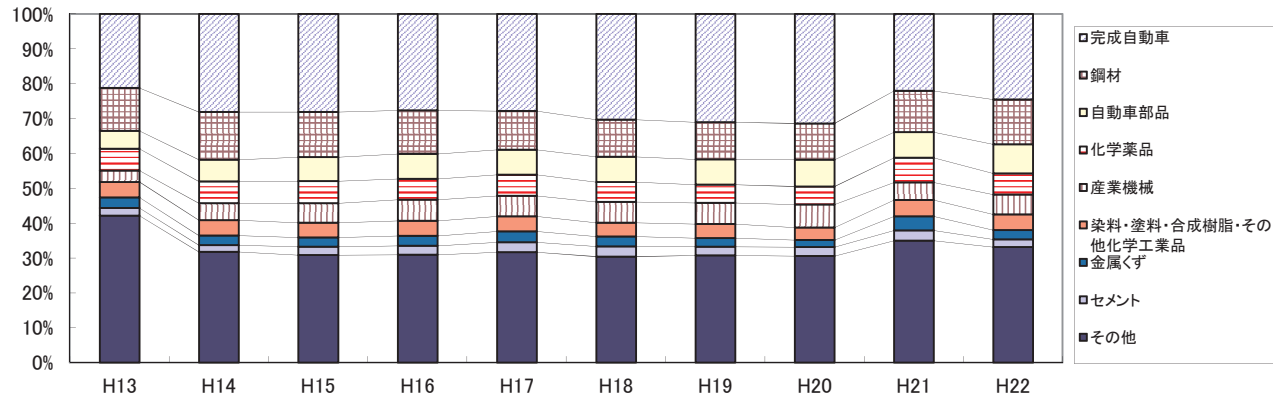
大分類別年次別構成比(輸出)



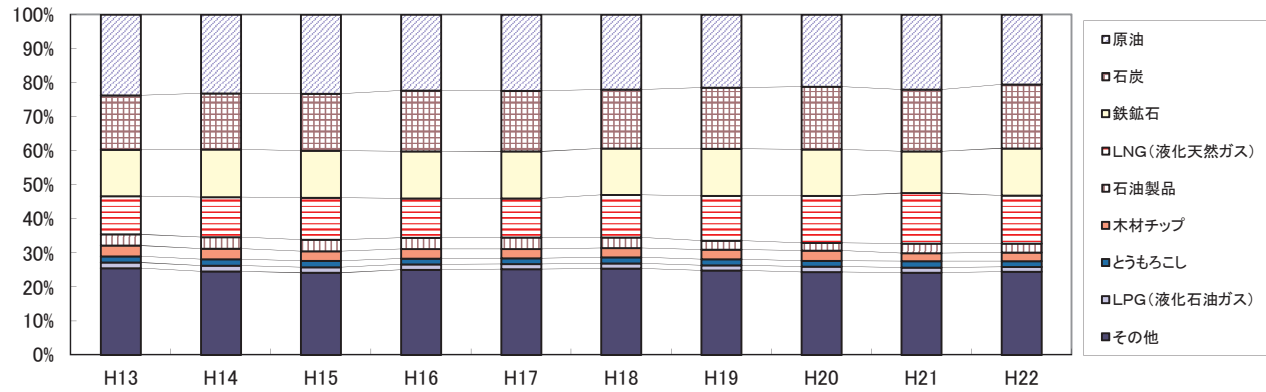
大分類別年次別構成比(輸入)



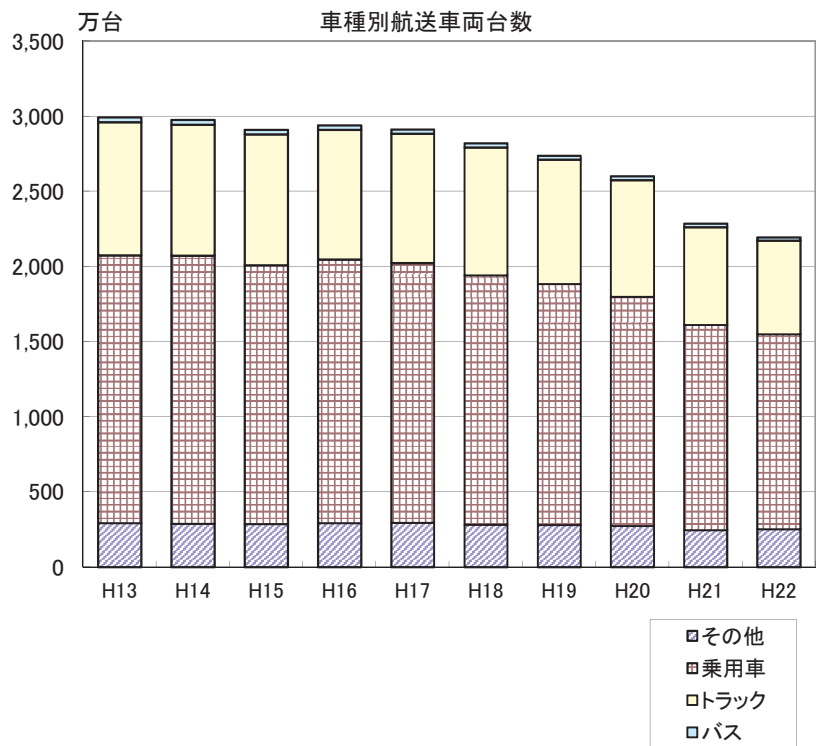
品目別年次別構成比(輸出)

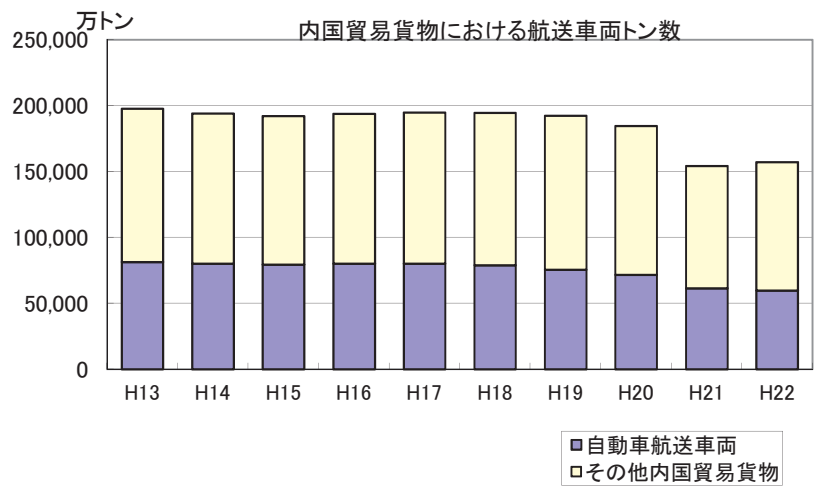


品目別年次別構成比(輸入)



## 2-5 自動車航送船による航送車両年次比較







### 3-1 海上出入貨物の推移

(単位:千トン)

調査年	外国貿易			国内貿易								総計 (C=A+B)	指数 平成22年 =100	
	輸出	輸入	小計 (A)	移出				移入						小計 (B)
				一般	自航	鉄連	小計	一般	自航	鉄連	小計			
S45	59,901	493,015	552,916	435,098	210,226	11,879	657,203	446,503	207,809	11,310	665,622	1,322,825	1,875,741	67
S50	95,625	607,688	703,313	525,108	390,212	12,832	928,152	515,888	392,783	12,416	921,087	1,849,239	2,552,552	91
S55	152,551	675,814	828,365	613,675	420,498	8,428	1,042,601	624,566	421,519	8,177	1,054,261	2,096,862	2,925,228	104
S60	187,570	671,731	859,301	563,686	423,721	5,262	992,669	561,191	421,952	5,020	988,163	1,980,833	2,840,134	101
S63	163,096	750,668	913,764	592,134	437,842	1,246	1,031,222	595,284	436,494	1,186	1,032,965	2,064,187	2,977,951	106
H元	165,317	785,207	950,524	610,883	495,476	299	1,106,659	610,855	498,222	314	1,109,390	2,216,049	3,166,574	113
H2	171,143	797,833	968,976	639,185	502,440	308	1,141,932	639,766	501,618	324	1,141,708	2,283,640	3,252,616	116
H3	177,679	824,495	1,002,174	638,187	515,869	286	1,154,343	646,138	516,137	317	1,162,592	2,316,935	3,319,109	118
H4	191,342	810,961	1,002,304	628,750	517,330	319	1,146,399	625,055	518,607	318	1,143,980	2,290,379	3,292,682	117
H5	189,564	820,345	1,009,910	625,256	505,835	292	1,131,383	618,607	507,032	315	1,125,954	2,257,338	3,267,247	116
H6	191,198	863,144	1,054,342	642,240	530,994	331	1,173,565	637,381	533,489	305	1,171,175	2,344,740	3,399,082	121
H7	187,806	883,278	1,071,084	636,249	533,939	280	1,170,469	641,283	535,269	306	1,176,858	2,347,326	3,418,410	122
H8	187,694	902,010	1,089,704	635,672	547,953	265	1,183,890	642,441	548,630	288	1,191,359	2,375,250	3,464,953	123
H9	207,959	919,948	1,127,907	621,839	543,017	252	1,165,108	625,762	546,178	310	1,172,250	2,337,358	3,465,265	123
H10	205,048	858,803	1,063,851	584,301	467,424	248	1,051,973	581,367	467,929	279	1,049,574	2,101,547	3,165,398	113
H11	200,865	888,857	1,089,722	574,209	427,373	235	1,001,817	567,704	427,892	261	995,857	1,997,674	3,087,395	110
H12	203,244	934,157	1,137,401	615,949	419,750	219	1,035,918	585,323	418,875	253	1,004,451	2,040,369	3,177,770	113
H13	200,197	916,088	1,116,285	599,229	406,979	177	1,006,385	564,076	406,970	209	971,255	1,977,640	3,093,925	110
H14	223,664	903,327	1,126,991	592,125	401,317	167	993,609	545,431	401,009	199	946,639	1,940,248	3,067,239	109
H15	229,747	949,292	1,179,039	572,597	398,473	173	971,243	553,055	396,365	210	949,630	1,920,873	3,099,912	110
H16	249,360	962,674	1,212,034	577,274	400,361	176	977,811	559,081	400,716	206	960,003	1,937,814	3,149,848	112
H17	260,664	965,659	1,226,323	582,039	401,007	21	983,067	564,508	400,123	24	964,655	1,947,722	3,174,045	113
H18	284,812	971,655	1,256,467	584,777	394,902	21	979,700	569,832	394,992	26	964,850	1,944,550	3,201,017	114
H19	303,832	987,723	1,291,555	598,208	378,496	20	976,724	569,204	377,495	23	946,722	1,923,446	3,215,001	115
H20	309,788	989,244	1,299,032	581,862	357,868	20	939,750	548,918	358,054	23	906,995	1,846,745	3,145,777	112
H21	245,219	847,757	1,092,976	475,935	307,349	4	783,288	453,575	306,484	5	760,064	1,543,352	2,636,328	94
H22	285,847	949,501	1,235,348	496,171	298,463	0	794,634	478,422	298,844	0	777,266	1,571,900	2,807,248	100

(注)

「自航」とは、自動車航送船によって運送するバス、トラック、乗用車等(二輪自動車及び自転車を除く。)の台数を車種別にプレート・トン換算した貨物をいう。

「鉄連」とは、鉄道連絡船によって運送する貨物をいう。平成22年調査から自動車航送船として集計されている。

### 3-2 主要港湾取扱貨物量の推移

(単位:千トン)

順位	18年		19年		20年		21年		22年	
	港湾名	トン数	港湾名	トン数	港湾名	トン数	港湾名	トン数	港湾名	トン数
1	名古屋	208,041	名古屋	215,603	名古屋	218,101	名古屋	165,101	名古屋	185,703
2	千葉	166,964	千葉	169,202	千葉	165,143	千葉	144,903	千葉	155,256
3	横浜	138,194	横浜	141,757	横浜	141,764	横浜	115,529	横浜	129,693
4	北九州	109,723	北九州	114,350	北九州	109,427	苫小牧	94,053	北九州	98,844
5	苫小牧	108,622	苫小牧	104,999	水島	103,149	北九州	86,745	苫小牧	94,675
6	水島	103,027	水島	104,522	苫小牧	102,293	川崎	84,120	水島	89,083
7	大阪	95,535	大阪	96,680	神戸	95,186	水島	81,969	川崎	86,228
8	神戸	95,499	神戸	96,194	大阪	92,976	大阪	80,944	神戸	85,532
9	川崎	91,360	川崎	93,936	川崎	92,740	神戸	77,027	大阪	85,283
10	東京	90,811	東京	87,629	東京	81,357	東京	72,413	東京	77,503
11	堺泉北	74,999	堺泉北	74,289	堺泉北	77,937	堺泉北	61,918	木更津	69,027
12	大分	66,776	木更津	73,021	木更津	73,736	喜入	60,432	堺泉北	67,809
13	木更津	64,834	大分	69,613	大分	65,818	木更津	59,118	鹿島	64,000
14	徳山下松	64,491	鹿島	65,218	鹿島	65,013	四日市	57,007	大分	63,604
15	喜入	63,544	四日市	64,921	四日市	62,864	鹿島	55,401	四日市	58,833
計(A)		1,542,419		1,571,933		1,547,503		1,296,681		1,411,076
全国計(B)		3,200,971		3,214,818		3,145,646		2,636,319		2,807,248
A/B(%)		48.2		48.9		49.2		49.2		50.3

### 3-3 品種別輸出貨物の推移(主要5品種)

(単位:千トン)

調査年	輸送機械	鉄鋼	輸送機械	化学薬品	その他機械	計	全体に占める割合 (%)
S45	10,206	17,543		1,495	5,526	34,770	58.0
S50	23,910	27,910		2,876	8,346	63,042	65.9
S55	58,612	28,653		3,837	17,307	108,409	71.1
S60	76,525	32,516		3,886	23,959	136,886	73.0
S63	71,265	23,054		5,326	20,420	120,065	73.7
H元	72,158	19,978		6,288	21,426	119,849	72.5
H2	74,500	15,925		6,557	22,762	119,745	70.0
H3	75,864	16,890		7,148	23,931	123,833	69.8
H4	78,202	17,812		8,140	24,999	129,154	67.5
H5	72,120	21,688		8,818	25,001	127,628	67.4
H6	67,483	22,469		9,629	25,278	124,859	65.4
H7	60,638	21,638		10,334	26,271	118,881	63.4
H8	63,047	19,275		10,859	25,997	119,178	63.5
H9	74,230	21,862		11,865	26,459	134,417	64.7
H10	73,528	25,712		11,760	24,830	135,830	66.3
H11	70,367	25,049		11,969	23,427	130,812	65.2

(単位:千トン)

調査年	完成自動車	鋼材	自動車部品	化学薬品	産業機械	計	全体に占める割合 (%)
H12	41,781	19,691	9,626	11,452	6,558	89,109	43.9
H13	42,518	24,560	10,257	12,551	6,483	96,370	48.2
H14	62,723	30,570	14,013	13,979	10,756	132,041	59.2
H15	64,419	29,816	15,714	14,508	12,861	137,317	59.9
H16	68,926	31,017	17,828	14,838	15,048	147,657	59.4
H17	72,492	28,785	18,676	15,775	15,493	151,221	58.1
H18	86,160	30,396	20,639	16,313	16,775	170,283	59.9
H19	94,241	32,213	22,231	15,830	18,373	182,887	60.3
H20	97,130	32,292	23,741	16,071	20,417	189,651	61.3
H21	54,105	28,899	17,977	17,329	12,379	130,691	53.4
H22	70,119	36,710	23,660	17,497	16,142	164,129	57.5

注1. 甲種港湾分の集計である。ただし、調査対象港湾の見直しによる入り繰りがあるのでご留意願いたい。

注2. 平成11年までは54品種で調査を行っていたが、平成12年より81品種で調査を行っている(品種分類表(新旧対照表)参照)。よって、本表の利用にあたっては以下の点にご留意願いたい。

※1. 平成11年以前の「輸送機械」は、鉄道車両、完成自動車、その他輸送用車両、二輪自動車、自動車部品、その他輸送機械の合計である。

※2. 平成11年以前の「鉄鋼」は、鉄鋼、鋼材の合計である。

※3. 平成11年以前の「その他機械」は、産業機械、電気機械、測量・光学・医療用器械、事務用機器、その他機械の合計である。

## (1) 完成自動車

(単位:千トン)

区分	順位	18年		19年		20年		21年		22年	
		国名・港湾名	トン数	国名・港湾名	トン数	国名・港湾名	トン数	国名・港湾名	トン数	国名・港湾名	トン数
仕 向 国	1	アメリカ	23,577	アメリカ	22,568	アメリカ	20,942	アメリカ	12,602	アメリカ	15,567
	2	オーストラリア	7,741	オーストラリア	7,333	ロシア	5,645	オーストラリア	3,792	オーストラリア	5,033
	3	ロシア	4,333	ロシア	4,819	オーストラリア	5,506	サウジアラビア	3,399	中国	4,333
	4	アラブ首長国	3,627	アラブ首長国	4,545	アラブ首長国	5,256	中国	2,942	サウジアラビア	3,953
	5	サウジアラビア	3,226	サウジアラビア	3,848	サウジアラビア	4,567	オマーン	2,756	オマーン	3,385
	6	カナダ	2,394	カナダ	3,021	オマーン	4,122	ベルギー	2,006	アラブ首長国	3,108
	7	ド	2,364	中国	3,017	中国	3,891	アラブ首長国	1,973	ベルギー	2,647
	8	中国	2,208	オマーン	2,926	カナダ	2,781	カナダ	1,972	カナダ	2,019
	9	オマーン	2,188	フィンランド	2,528	フィンランド	2,746	南アフリカ	1,358	南アフリカ	1,807
	10	ベルギー	2,094	ベルギー	2,078	南アフリカ	2,246	マレーシア	1,276	チリ	1,807
国	計(A)		53,752		56,683		57,702		34,076		43,659
	甲種港湾計(B)		86,160		94,241		97,130		54,105		70,119
	A/B(%)		62.4		60.1		59.4		63.0		62.3
輸 出 港	1	名古屋	27,069	名古屋	30,075	名古屋	29,977	名古屋	17,990	名古屋	23,810
	2	横浜	14,350	横浜	15,641	横浜	16,430	横浜	9,437	横浜	12,168
	3	三河	14,180	三河	14,231	三河	13,825	三河	7,443	三河	9,094
	4	三田尻	4,682	三田尻	4,888	三田尻	5,366	三田尻中関	3,263	三田尻中関	4,098
	5	川崎	3,107	川崎	3,683	川崎	4,168	川崎	2,612	川崎	3,416
	6	荻田	2,873	千葉	3,110	荻田	3,569	広島	1,962	荻田	3,190
	7	神戸	2,551	神戸	2,952	広島	3,086	神戸	1,931	広島	2,613
	8	千葉	2,482	荻田	2,688	神戸	2,960	荻田	1,752	神戸	2,122
	9	広島	2,088	広島	2,433	千葉	2,389	四日市	1,207	水島	1,498
	10	四日市	2,052	四日市	2,065	四日市	2,256	博多	960	千葉	1,254
港	計(A)		75,434		81,766		84,026		48,557		63,263
	全国計(B)		86,160		94,241		97,130		54,105		70,119
	A/B(%)		87.6		86.8		86.5		89.7		90.2

\* 各仕向国の貨物量は、甲種港湾分のみの集計である。

## (2) 鋼材

(単位:千トン)

区分	順位	18年		19年		20年		21年		22年	
		国名・港湾名	トン数	国名・港湾名	トン数	国名・港湾名	トン数	国名・港湾名	トン数	国名・港湾名	トン数
仕 向	1	韓国	6,616	韓国	7,631	韓国	6,650	韓国	7,565	韓国	8,021
	2	中国	5,275	中国	5,449	中国	5,441	中国	5,030	中国	6,510
	3	台湾	3,449	タイ	4,041	タイ	4,271	台湾	3,243	タイ	4,307
	4	タイ	3,407	台湾	3,590	台湾	3,504	タイ	2,616	台湾	3,503
	5	アメリカ	1,870	アメリカ	1,429	アメリカ	1,477	中国(ホンコン)	1,184	中国(ホンコン)	1,429
	6	中国(ホンコン)	1,522	中国(ホンコン)	1,428	中国(ホンコン)	1,470	アメリカ	1,124	インドネシア	1,427
	7	マレーシア	1,154	マレーシア	1,207	マレーシア	1,353	ベトナム	979	マレーシア	1,405
	8	インドネシア	767	インドネシア	894	インドネシア	1,140	マレーシア	904	アメリカ	1,393
	9	シンガポール	647	シンガポール	764	シンガポール	1,013	インドネシア	798	ベトナム	1,283
	10	メキシコ	569	メキシコ	660	ベトナム	773	シンガポール	630	シンガポール	965
国	計(A)		25,276		27,093		27,092		24,073		30,243
	甲種港湾計(B)		30,396		32,213		32,292		28,899		36,710
	A/B(%)		83.2		84.1		83.9		83.3		82.4
輸 出	1	福山	4,133	福山	4,094	福山	4,343	福山	4,481	福山	4,708
	2	和歌山下津	2,667	水島	3,185	木更津	2,700	大分	2,655	大分	3,714
	3	大分	2,489	和歌山下津	2,610	和歌山下津	2,625	和歌山下津	2,436	木更津	3,376
	4	北九州	2,305	大分	2,542	名古屋	2,318	横浜	2,052	名古屋	2,668
	5	木更津	2,290	木更津	2,453	鹿島	2,260	木更津	2,025	水島	2,615
	6	鹿島	2,211	北九州	2,259	大分	2,254	鹿島	2,021	鹿島	2,612
	7	水島	2,161	名古屋	2,133	水島	2,245	名古屋	1,950	和歌山下津	2,507
	8	名古屋	1,913	鹿島	1,995	横浜	2,041	水島	1,920	横浜	2,368
	9	横浜	1,691	横浜	1,901	大阪	1,991	千葉	1,829	千葉	2,164
	10	大	1,656	大	1,752	北九州	1,975	北九州	1,501	北九州	2,164
港	計(A)		23,516		24,924		24,752		22,870		28,896
	全国計(B)		30,396		32,213		32,292		28,899		36,710
	A/B(%)		77.4		77.4		76.7		79.1		78.7

\* 各仕向国の貨物量は、甲種港湾分のみを集計である。

## (3) 自動車部品

(単位:千トン)

区分	順位	18年		19年		20年		21年		22年	
		国名・港湾名	トン数	国名・港湾名	トン数	国名・港湾名	トン数	国名・港湾名	トン数	国名・港湾名	トン数
仕 向 国	1	アメリカ	4,127	アメリカ	4,073	アメリカ	3,987	アメリカ	2,805	中国	3,856
	2	中国	2,736	中国	3,167	中国	3,336	中国	2,727	アメリカ	3,431
	3	台湾	1,624	中国(ホンコン)	1,637	マレーシア	1,597	台湾	1,670	台湾	2,285
	4	韓国	1,403	台湾	1,395	オランダ	1,592	シンガポール	1,462	タイ	2,119
	5	タイ	1,350	タイ	1,392	中国(ホンコン)	1,587	タイ	1,435	中国(ホンコン)	1,748
	6	中国(ホンコン)	1,223	マレーシア	1,356	タイ	1,527	マレーシア	1,305	シンガポール	1,600
	7	マレーシア	1,074	オランダ	1,324	韓国	1,413	中国(ホンコン)	1,176	マレーシア	1,439
	8	オランダ	1,027	韓国	1,268	シンガポール	1,389	韓国	1,062	韓国	1,415
	9	シンガポール	1,006	シンガポール	1,230	台湾	1,294	オランダ	658	メキシコ	916
	10	メキシコ	558	メキシコ	682	メキシコ	889	メキシコ	606	オランダ	833
国	計(A)		16,128		17,524		18,611		14,906		19,642
	甲種港湾計(B)		20,639		22,231		23,741		17,977		23,660
	A/B(%)		78.1		78.8		78.4		82.9		83.0
輸 出 港	1	名古屋	8,830	名古屋	9,864	名古屋	10,460	名古屋	7,666	名古屋	9,583
	2	横浜	5,414	横浜	5,910	横浜	6,405	横浜	4,894	横浜	6,707
	3	神戸	1,709	神戸	1,673	東京	1,642	神戸	1,291	神戸	1,877
	4	東京	992	東京	1,021	神戸	1,571	東京	1,170	東京	1,535
	5	清水	769	清水	843	清水	856	清水	719	清水	1,053
	6	広島	679	広島	713	広島	578	四日市	496	四日市	644
	7	大阪	504	大阪	484	四日市	518	大阪	291	博多	390
	8	四日市	416	四日市	479	大阪	400	北九州	279	北九州	363
	9	三田尻	300	御前崎	263	御前崎	307	御前崎	263	広島	316
	10	北九州	292	北九州	238	北九州	303	広島	246	大阪	306
港	計(A)		19,905		21,488		23,040		17,315		22,774
	全国計(B)		20,639		22,231		23,741		17,977		23,660
	A/B(%)		96.4		96.7		97.0		96.3		96.3

\* 各仕向国の貨物量は、甲種港湾分のみを集計である。

## (4) 化学薬品

(単位:千トン)

区分	順位	18年		19年		20年		21年		22年	
		国名・港湾名	トン数	国名・港湾名	トン数	国名・港湾名	トン数	国名・港湾名	トン数	国名・港湾名	トン数
仕 向 国	1	中国	5,119	中国	5,501	中国	6,078	中国	7,233	中国	5,871
	2	韓国	3,748	韓国	3,592	韓国	3,516	韓国	3,609	韓国	4,024
	3	台湾	2,648	台湾	2,429	台湾	2,275	台湾	2,441	台湾	2,878
	4	オーストラリア	666	中国(ホンコン)	560	オーストラリア	600	フィリピン	646	チリ	758
	5	アメリカ	601	アメリカ	546	アメリカ	564	タイ	519	タイ	557
	6	タイ	596	タイ	528	中国(ホンコン)	450	アメリカ	445	フィリピン	543
	7	中国(ホンコン)	541	オーストラリア	523	チリ	417	中国(ホンコン)	398	アメリカ	515
	8	シンガポール	391	シンガポール	440	タイ	385	オーストラリア	395	オーストラリア	433
	9	フィリピン	360	インドネシア	325	フィリピン	357	インド	334	中国(ホンコン)	408
	10	インドネシア	327	チリ	300	シンガポール	288	シンガポール	286	インド	355
国	計(A)		14,997		14,744		14,930		16,306		16,342
	甲種港湾計(B)		16,313		15,830		16,071		17,329		17,497
	A/B(%)		91.9		93.1		92.9		94.1		93.4
輸 出 港	1	千葉	1,770	千葉	1,734	水島	2,519	千葉	1,979	千葉	1,831
	2	水島	1,479	水島	1,517	千葉	1,350	水島	1,686	水島	1,645
	3	徳山下松	1,261	大分	1,221	徳山下松	1,209	徳山下松	1,421	神戸	1,205
	4	神戸	1,193	神戸	1,115	神戸	1,017	大分	1,220	徳山下松	1,145
	5	大分	1,110	徳山下松	1,063	大分	955	神戸	1,149	大分	1,088
	6	名古屋	1,100	名古屋	835	佐賀関	862	川崎	957	東予	982
	7	川崎	837	川崎	831	四日市	779	名古屋	953	名古屋	943
	8	北九州	817	四日市	780	名古屋	765	東予	896	佐賀関	847
	9	佐賀関	751	佐賀関	776	北九州	712	佐賀関	848	鹿島	795
	10	四日市	718	北九州	754	東予	707	四日市	827	川崎	793
港	計(A)		11,036		10,626		10,875		11,936		11,274
	全国計(B)		16,313		15,830		16,071		17,329		17,497
	A/B(%)		67.7		67.1		67.7		68.9		64.4

\* 各仕向国の貨物量は、甲種港湾分のみを集計である。

## (5) 産業機械

(単位:千トン)

区分	順位	18年		19年		20年		21年		22年	
		国名・港湾名	トン数	国名・港湾名	トン数	国名・港湾名	トン数	国名・港湾名	トン数	国名・港湾名	トン数
仕 向 国	1	アメリカ	3,212	中国	2,836	中国	3,184	中国	2,394	中国	3,772
	2	中国	2,447	アメリカ	2,732	アメリカ	2,884	アメリカ	1,410	アメリカ	1,832
	3	中国(ホンコン)	1,660	中国(ホンコン)	1,838	中国(ホンコン)	1,772	中国(ホンコン)	1,374	中国(ホンコン)	1,502
	4	韓国	1,505	韓国	1,525	韓国	1,536	韓国	1,095	韓国	1,345
	5	台湾	1,205	台湾	1,139	台湾	1,234	台湾	978	台湾	1,253
	6	シンガポール	833	シンガポール	1,016	シンガポール	1,115	シンガポール	738	シンガポール	901
	7	タイ	779	タイ	805	オランダ	1,071	タイ	622	タイ	836
	8	オランダ	489	オランダ	746	タイ	932	ベトナム	466	インドネシア	678
	9	マレーシア	399	マレーシア	541	アラブ首長国	560	オランダ	438	オランダ	633
	10	ベトナム	367	ベトナム	517	マレーシア	539	マレーシア	390	マレーシア	431
国	計(A)		12,896		13,695		14,827		9,905		13,183
	甲種港湾計(B)		16,775		18,373		20,417		12,379		16,142
	A/B(%)		76.9		74.5		72.6		80.0		81.7
輸 出 港	1	横浜	5,069	神戸	5,554	神戸	5,630	神戸	3,543	神戸	4,224
	2	神戸	4,945	横浜	5,329	横浜	5,388	横浜	3,194	横浜	3,830
	3	名古屋	2,489	名古屋	2,813	名古屋	3,106	名古屋	1,474	名古屋	2,270
	4	大阪	1,903	大阪	1,816	東京	2,237	東京	1,322	東京	1,799
	5	東京	460	東京	876	大阪	1,809	大阪	1,087	大阪	1,223
	6	博多	422	清水	354	清水	355	博多	365	茨城	691
	7	清水	324	博多	318	北九州	330	常陸那珂	288	東播磨	484
	8	北九州	301	北九州	275	東播磨	272	清水	256	北九州	361
	9	常陸那珂	132	常陸那珂	172	博多	253	北九州	213	清水	306
	10	長崎	103	長崎	113	常陸那珂	225	長崎	113	博多	306
港	計(A)		16,148		17,620		19,605		11,855		15,494
	全国計(B)		16,775		18,373		20,417		12,379		16,142
	A/B(%)		96.3		95.9		96.0		95.8		96.0

\* 各仕向国の貨物量は、甲種港湾分のみの集計である。



### 3-4 品種別輸入貨物の推移(主要5品種)

(単位:千トン)

調査年	原油	石炭	石油製品	鉄鉱石	その他の木材	計	全体に占める割合 (%)
S45	177,291	49,552	10,980	99,133	4,606	341,561	69.4
S50	256,082	62,365	12,170	128,954	12,239	471,809	77.6
S55	245,606	70,953	38,054	133,959	19,508	508,082	75.2
S60	189,276	97,719	72,851	125,010	14,491	499,348	74.3
S63	176,430	106,691	108,201	130,520	20,486	542,328	72.3
H元	187,405	106,897	116,601	131,820	23,099	565,822	72.1
H2	205,114	110,245	115,496	126,263	24,385	581,502	72.9
H3	212,776	113,153	120,480	128,657	26,723	601,789	73.0
H4	224,846	114,381	119,360	113,884	25,809	598,280	73.8
H5	227,509	117,139	116,517	117,268	24,586	603,019	73.5
H6	243,194	121,874	122,007	120,544	26,027	633,745	73.4
H7	238,367	129,442	123,809	123,015	30,312	644,946	73.0
H8	237,513	133,162	137,668	122,866	29,375	660,585	73.2
H9	244,375	137,644	136,517	128,845	30,119	677,501	73.7
H10	231,089	130,623	130,733	124,369	29,362	646,176	75.3
H11	225,711	134,716	149,028	123,097	28,747	661,298	74.4

(単位:千トン)

調査年	原油	石炭	L N G (液化天然ガス)	鉄鉱石	木材チップ	計	全体に占める割合 (%)
H12	223,753	139,048	78,599	128,596	24,324	594,320	63.7
H13	216,802	146,390	102,461	125,119	28,666	619,438	67.7
H14	208,356	148,416	106,806	126,459	28,293	618,330	68.5
H15	220,313	158,833	117,211	130,900	26,755	654,012	69.0
H16	214,164	171,849	111,186	133,353	26,829	657,381	68.3
H17	216,144	171,744	111,355	132,977	26,452	658,672	68.3
H18	213,252	168,567	121,132	132,657	26,726	662,334	68.2
H19	211,639	177,419	129,480	136,780	27,945	683,263	69.2
H20	208,835	182,828	135,972	135,162	30,314	693,111	70.1
H21	186,547	153,739	125,683	104,018	19,929	589,916	69.6
H22	194,452	178,176	133,720	131,695	23,380	661,423	69.7

注1. 甲種港湾分の集計である。ただし、調査対象港湾の見直しによる入り繰りがあるのでご留意願いたい。

注2. 平成11年までは54品種で調査を行っていたが、平成12年より81品種で調査を行っている(品種分類表(新旧対照表)参照)。よって、本表の利用にあたっては以下の点にご留意願いたい。

※ 平成11年以前の「石油製品」は、石油製品、LNG(液化天然ガス)、LPG(液化石油ガス)、その他石油製品の合計である。

※ 平成11年以前の「その他の木材」は、木材チップ、その他林産品の合計である。

## (1) 原油

(単位:千トン)

区分	順位	18年		19年		20年		21年		22年	
		国名・港湾名	トン数	国名・港湾名	トン数	国名・港湾名	トン数	国名・港湾名	トン数	国名・港湾名	トン数
仕出	1	サウジアラビア	64,715	サウジアラビア	59,866	サウジアラビア	56,434	サウジアラビア	60,744	サウジアラビア	60,001
	2	アラブ首長国	58,182	アラブ首長国	56,195	アラブ首長国	55,199	アラブ首長国	43,028	アラブ首長国	44,005
	3	イラン	24,334	イラン	24,106	イラン	24,977	イラン	20,793	カタール	20,360
	4	カタール	22,126	カタール	22,457	カタール	22,819	カタール	19,540	イラン	18,829
	5	クウェート	16,721	クウェート	17,055	クウェート	17,302	クウェート	15,549	クウェート	15,488
	6	スーダン	5,510	ロシア	6,248	ロシア	6,427	ロシア	7,828	ロシア	11,958
	7	インドネシア	5,213	インドネシア	6,170	インドネシア	6,125	オマーン	5,137	オマーン	6,510
	8	オマーン	3,070	スーダン	5,137	スーダン	4,777	イラク	3,611	イラク	6,441
	9	イラク	2,043	オマーン	3,948	オマーン	4,232	インドネシア	2,785	インドネシア	3,190
	10	ナイジェリア	1,801	イラク	2,471	ベトナム	2,972	スーダン	2,195	スーダン	2,058
国	計(A)		203,715		203,653		201,264		181,210		188,840
	甲種港湾計(B)		213,252		211,639		208,835		186,547		194,452
	A/B(%)		95.5		96.2		96.4		97.1		97.1
輸入	1	千葉	33,436	千葉	31,798	喜入	31,736	喜入	30,062	千葉	30,481
	2	喜入	31,855	喜入	31,023	千葉	28,667	千葉	28,545	喜入	27,398
	3	川崎	20,871	川崎	20,509	川崎	20,601	川崎	19,927	川崎	17,745
	4	水島	18,926	水島	19,647	水島	18,906	四日市	15,818	水島	15,668
	5	四日市	17,622	四日市	16,893	四日市	17,123	水島	14,790	四日市	15,185
	6	堺泉北	11,665	堺泉北	11,450	堺泉北	12,704	堺泉北	10,924	堺泉北	12,428
	7	和歌山下津	7,987	名古屋	8,892	名古屋	8,589	横浜	6,852	鹿島	8,816
	8	名古屋	7,845	鹿島	8,303	室蘭	7,682	名古屋	6,702	室蘭	8,446
	9	苫小牧	7,202	和歌山下津	7,821	鹿島	7,346	和歌山下津	6,618	名古屋	7,424
	10	横浜	7,011	徳山下松	6,966	坂出	6,536	宇部	5,941	和歌山下津	6,836
港	計(A)		164,420		163,302		159,890		146,179		150,427
	全国計(B)		213,252		211,639		208,835		186,547		194,452
	A/B(%)		77.1		77.2		76.6		78.4		77.4

\* 各仕出国の貨物量は、甲種港湾分のみを集計である。

## (2) 石炭

(単位:千トン)

区分	順位	18年		19年		20年		21年		22年	
		国名・港湾名	トン数	国名・港湾名	トン数	国名・港湾名	トン数	国名・港湾名	トン数	国名・港湾名	トン数
仕出	1	オーストラリア	92,402	オーストラリア	103,876	オーストラリア	108,065	オーストラリア	96,437	オーストラリア	109,901
	2	インドネシア	27,305	インドネシア	28,548	インドネシア	31,772	インドネシア	28,467	インドネシア	31,582
	3	中国	20,514	中国	15,111	中国	13,713	カナダ	9,127	ロシア	11,231
	4	カナダ	9,568	ロシア	11,482	カナダ	10,546	ロシア	8,348	カナダ	11,105
	5	ロシア	8,997	カナダ	10,129	ロシア	9,881	中国	6,070	中国	6,551
	6	イギリス	2,509	ベトナム	2,349	アメリカ	2,927	アメリカ	1,745	アメリカ	3,965
	7	ベトナム	2,144	アメリカ	1,560	ベトナム	2,006	ベトナム	1,378	ベトナム	1,716
	8	アメリカ	1,482	イギリス	1,115	インド	1,108	南アフリカ	458	ニュージーランド	403
	9	ニュージーランド	1,106	インド	954	韓国	799	ニュージーランド	371	韓国	227
	10	諸国	623	諸国	565	ニュージーランド	554	諸国	318	ブラジル	223
国	計(A)		166,650		175,689		181,371		152,719		176,904
	甲種港湾計(B)		168,567		177,419		182,828		153,739		178,176
	A/B(%)		98.9		99.0		99.2		99.3		99.3
輸入	1	衣浦	9,629	北九州	10,063	衣浦	10,078	福山	8,214	衣浦	10,043
	2	福山	9,200	衣浦	9,234	福山	8,709	衣浦	7,797	福山	9,503
	3	北九州	8,603	福山	9,172	北九州	8,188	鹿島	6,720	北九州	8,340
	4	水島	7,636	松浦	7,580	木更津	7,588	北九州	6,582	木更津	7,316
	5	木更津	6,921	水島	7,566	鹿島	7,444	徳山下松	6,143	徳山下松	7,293
	6	徳山下松	6,872	木更津	7,536	水島	7,274	松浦	5,945	鹿島	7,214
	7	橘	6,651	橘	7,520	徳山下松	7,134	橘	5,684	大分	7,172
	8	名古屋	6,504	鹿島	7,466	橘	6,993	水島	5,665	松浦	7,003
	9	鹿島	6,177	徳山下松	6,465	松浦	6,882	木更津	5,535	川崎	6,501
	10	松浦	6,142	名古屋	6,216	大分	6,796	大分	5,412	橘	6,489
港	計(A)		74,335		78,818		77,086		63,697		76,874
	全国計(B)		168,567		177,419		182,828		153,739		178,176
	A/B(%)		44.1		44.4		42.2		41.4		43.1

\* 各仕出国の貨物量は、甲種港湾分のみを集計である。

## (3) LNG(液化天然ガス)

(単位:千トン)

区分	順位	18年		19年		20年		21年		22年	
		国名・港湾名	トン数	国名・港湾名	トン数	国名・港湾名	トン数	国名・港湾名	トン数	国名・港湾名	トン数
仕出	1	インドネシア	25,528	マレーシア	27,341	マレーシア	26,729	マレーシア	24,596	マレーシア	25,734
	2	マレーシア	24,439	インドネシア	23,634	インドネシア	25,877	インドネシア	22,525	オーストラリア	24,528
	3	オーストラリア	20,985	オーストラリア	20,950	オーストラリア	21,320	オーストラリア	22,074	インドネシア	21,955
	4	カタール	15,894	カタール	18,022	カタール	18,011	カタール	18,083	カタール	16,702
	5	ブルネイ	13,679	ブルネイ	13,617	ブルネイ	13,467	ブルネイ	12,755	ブルネイ	12,582
	6	アラブ首長国	12,648	アラブ首長国	12,381	アラブ首長国	12,715	アラブ首長国	11,803	アラブ首長国	12,065
	7	オマーン	4,160	オマーン	6,257	オマーン	5,481	ロシア	6,293	ロシア	11,920
	8	アメリカ	1,836	エジプト	2,279	ナイジェリア	3,446	オマーン	3,671	オマーン	4,005
	9	トリニダード	664	ナイジェリア	1,573	エジプト	3,053	赤道ギニア	1,536	ナイジェリア	1,343
	10	エジプト	537	アメリカ	1,233	赤道ギニア	2,116	ナイジェリア	937	アメリカ	1,118
国	計(A)		120,370		127,287		132,215		124,273		131,952
	甲種港湾計(B)		121,132		129,480		135,972		125,683		133,720
	A/B(%)		99.4		98.3		97.2		98.9		98.7
輸入	1	千葉	22,928	千葉	25,294	千葉	25,496	千葉	22,645	千葉	23,512
	2	名古屋	19,042	木更津	19,003	名古屋	20,453	木更津	19,745	木更津	21,272
	3	木更津	16,791	名古屋	18,433	木更津	19,846	名古屋	19,140	名古屋	18,582
	4	姫路	11,740	四日市	13,134	川崎	13,406	川崎	11,683	川崎	12,990
	5	四日市	11,427	姫路	11,598	姫路	12,523	姫路	11,580	姫路	12,048
	6	川崎	10,004	川崎	11,157	四日市	11,702	四日市	11,038	四日市	11,769
	7	新潟	7,495	新潟	8,497	堺泉北	8,262	新潟	7,503	堺泉北	8,459
	8	堺泉北	6,751	堺泉北	7,858	新潟	8,164	堺泉北	6,697	横浜	7,182
	9	横浜	6,596	横浜	6,330	横浜	6,970	横浜	6,375	新潟	7,085
	10	北九州	1,981	北九州	1,976	北九州	2,348	北九州	2,263	清水	2,751
港	計(A)		114,755		123,280		129,170		118,669		125,650
	全国計(B)		121,132		129,480		135,972		125,683		133,720
	A/B(%)		94.7		95.2		95.0		94.4		94.0

\* 各仕出国の貨物量は、甲種港湾分のみを集計である。

## (4) 鉄鉱石

(単位:千トン)

区分	順位	18年		19年		20年		21年		22年	
		国名・港湾名	トン数	国名・港湾名	トン数	国名・港湾名	トン数	国名・港湾名	トン数	国名・港湾名	トン数
仕出	1	オーストラリア	77,293	オーストラリア	80,709	オーストラリア	78,331	オーストラリア	63,495	オーストラリア	77,478
	2	ブラジル	31,068	ブラジル	30,329	ブラジル	34,229	ブラジル	24,704	ブラジル	34,616
	3	インド	9,378	インド	8,825	インド	7,759	インド	5,180	インド	6,084
	4	南アフリカ	5,125	南アフリカ	6,341	南アフリカ	5,991	南アフリカ	3,948	南アフリカ	5,066
	5	フィリピン	4,301	フィリピン	4,679	フィリピン	4,037	フィリピン	3,009	フィリピン	3,948
	6	ペルー	1,368	カナダ	1,755	ペルー	1,443	ペルー	1,209	ペルー	1,130
	7	カナダ	1,334	ペルー	1,139	カナダ	1,157	カナダ	1,021	カナダ	887
	8	チリ	1,079	ベネズエラ	802	ベネズエラ	809	チリ	426	チリ	805
	9	中国	462	チリ	584	チリ	716	タイ	149	ベネズエラ	345
	10	ベネズエラ	420	中国	427	バーレーン	128	ベネズエラ	148	モータニア	244
国	計(A)		131,828		135,590		134,600		103,289		130,603
	甲種港湾計(B)		132,657		136,780		135,162		104,018		131,695
	A/B(%)		99.4		99.1		99.6		99.3		99.2
輸入	1	水島	16,618	水島	16,763	水島	16,176	福山	13,077	福山	15,874
	2	福山	15,182	木更津	15,452	福山	15,635	水島	11,065	木更津	15,674
	3	木更津	14,783	福山	15,397	木更津	15,367	鹿島	10,976	大分	13,908
	4	大分	13,120	大分	13,555	大分	13,560	名古屋	10,139	水島	13,711
	5	鹿島	12,628	鹿島	13,445	東播磨	13,351	東播磨	10,132	鹿島	12,651
	6	東播磨	11,898	東播磨	13,237	鹿島	13,335	木更津	9,658	東播磨	12,572
	7	名古屋	11,765	名古屋	10,456	名古屋	11,956	大分	9,332	名古屋	11,614
	8	北九州	8,039	北九州	8,598	北九州	7,504	川崎	5,850	北九州	7,767
	9	川崎	6,953	川崎	7,385	川崎	6,964	和歌山下津	5,707	和歌山下津	6,823
	10	千葉	6,915	千葉	7,036	千葉	6,738	北九州	5,532	川崎	6,513
港	計(A)		117,901		121,324		120,586		91,468		117,107
	全国計(B)		132,657		136,780		135,162		104,018		131,695
	A/B(%)		88.9		88.7		89.2		87.9		88.9

\* 各仕出国の貨物量は、甲種港湾分のみを集計である。

## (5) 木材チップ

(単位:千トン)

区分	順位	18年		19年		20年		21年		22年	
		国名・港湾名	トン数	国名・港湾名	トン数	国名・港湾名	トン数	国名・港湾名	トン数	国名・港湾名	トン数
仕出	1	オーストラリア	8,923	オーストラリア	9,794	オーストラリア	10,888	オーストラリア	7,006	オーストラリア	8,127
	2	南アフリカ	4,761	南アフリカ	4,225	チリ	4,518	チリ	3,879	チリ	4,256
	3	チリ	2,952	チリ	3,337	南アフリカ	3,712	南アフリカ	2,265	南アフリカ	2,218
	4	アメリカ	2,725	アメリカ	2,526	アメリカ	2,269	ベトナム	1,540	ベトナム	1,977
	5	ブラジル	1,388	ブラジル	2,155	ベトナム	1,960	ブラジル	1,238	アメリカ	1,873
	6	ベトナム	1,285	ベトナム	1,640	タイ	1,489	アメリカ	1,214	タイ	1,367
	7	マレーシア	745	ニュージーランド	823	ブラジル	1,253	タイ	629	ブラジル	1,176
	8	カナダ	625	タイ	688	ニュージーランド	1,190	ニュージーランド	549	ニュージーランド	768
	9	中国	587	マレーシア	650	カナダ	772	マレーシア	511	カナダ	507
	10	ウルグアイ	544	カナダ	470	マレーシア	611	カナダ	337	マレーシア	479
国	計(A)		24,535		26,308		28,662		19,168		22,748
	甲種港湾計(B)		26,726		27,945		30,314		19,929		23,380
	A/B(%)		91.8		94.1		94.6		96.2		97.3
輸入	1	三島川之江	3,458	三島川之江	3,520	三島川之江	3,956	三島川之江	2,894	三島川之江	3,066
	2	苫小牧	3,261	釧路	2,145	新潟	2,880	新潟	1,810	新潟	2,362
	3	新潟	2,012	苫小牧	2,053	苫小牧	2,495	苫小牧	1,404	苫小牧	1,771
	4	釧路	1,741	新潟	1,957	釧路	1,993	八戸	1,332	名古屋	1,556
	5	名古屋	1,532	名古屋	1,615	名古屋	1,730	名古屋	1,317	八戸	1,415
	6	境	1,423	岩国	1,473	八戸	1,423	石狩湾新	1,053	石狩湾新	1,176
	7	八戸	1,354	境	1,471	石狩湾新	1,420	石巻	1,013	境	1,142
	8	岩国	1,332	八戸	1,386	境	1,372	岩国	912	石巻	1,119
	9	石巻	1,300	石狩湾新	1,365	岩国	1,346	室蘭	904	伏木富山	1,075
	10	徳島小松島	1,123	石巻	1,320	石巻	1,272	境	829	岩国	1,025
港	計(A)		18,536		18,305		19,887		13,468		15,707
	全国計(B)		26,726		27,945		30,314		19,929		23,380
	A/B(%)		69.4		65.5		65.6		67.6		67.2

\* 各仕出国の貨物量は、甲種港湾分のみを集計である。

### 3-5(1)品種別移出貨物の推移(主要5品種)

(単位:千トン)

調査年	石油製品	輸送機械	重油	鉄鋼	セメント	計	全体に占める割合 (%)
S45	50,696	12,706	88,236	58,983	24,237	234,858	57.4
S50	71,461	22,021	116,021	60,850	30,849	301,201	57.4
S55	82,686	26,907	100,519	67,247	47,491	324,851	52.9
S60	85,670	31,895	67,889	65,555	42,093	293,101	52.0
S63	91,003	35,682	65,123	67,303	50,259	309,370	52.2
H元	94,008	45,192	68,421	70,520	51,373	329,515	53.9
H2	99,509	47,373	70,075	72,141	54,567	343,665	53.8
H3	101,674	42,296	66,751	71,894	56,857	339,472	53.2
H4	106,621	40,577	70,601	66,121	56,116	340,037	54.1
H5	108,275	41,541	68,686	62,356	53,659	334,518	53.5
H6	109,833	43,032	70,414	60,306	54,565	338,150	52.7
H7	110,875	47,164	65,229	64,730	55,419	343,416	54.0
H8	112,143	48,427	62,629	65,688	58,247	347,134	54.6
H9	109,519	50,394	60,048	65,374	56,210	341,545	54.9
H10	103,847	48,412	59,147	56,224	51,504	319,135	54.6
H11	96,389	48,345	56,340	53,580	51,147	305,801	53.3

(単位:千トン)

調査年	石油製品	完成自動車	重油	鋼材	セメント	計	全体に占める割合 (%)
H12	69,816	41,087	54,863	36,061	52,930	254,757	41.4
H13	76,019	46,909	52,465	43,620	51,255	270,268	45.1
H14	80,312	47,198	52,374	44,032	49,025	272,941	46.1
H15	79,384	51,854	56,129	47,607	46,613	281,587	49.2
H16	77,576	56,254	53,068	49,170	46,061	282,129	48.9
H17	80,314	56,892	50,733	52,000	44,754	284,693	48.9
H18	80,725	64,207	49,333	52,185	42,944	289,394	49.5
H19	78,153	65,101	47,824	54,510	42,654	288,242	48.2
H20	72,716	61,335	46,618	53,160	38,737	272,566	46.8
H21	69,062	43,920	37,332	35,712	32,946	218,972	46.0
H22	68,085	47,634	36,211	45,314	31,279	228,523	46.1

注1. 調査対象港湾の見直しによる入り繰りがあるのでご留意願いたい。

注2. 「全体に占める割合」は、「計」を「3-1 海上出入貨物の推移」中の移出の「一般」で除した値である。

注3. 平成11年までは54品種で調査を行っていたが、平成12年より81品種で調査を行っている(品種分類表(新旧対照表)参照)。よって、本表の利用にあたっては以下の点にご留意願いたい。

※1. 平成11年以前の「石油製品」は、石油製品、LNG(液化天然ガス)、LPG(液化石油ガス)、その他石油製品の合計である。

※2. 平成11年以前の「輸送機械」は、鉄道車両、完成自動車、その他輸送用車両、二輪自動車、自動車部品、その他輸送機械の合計である。

※3. 平成11年以前の「鉄鋼」は、鉄鋼、鋼材の合計である。

### 3-5(2)品種別移入貨物の推移(主要5品種)

(単位:千トン)

調査年	石油製品	砂利、砂、 石材等	輸送機械	石灰石	鉄鋼	計	全体に占める割合 (%)
S45	50,494	59,004	11,504	28,502	55,927	205,430	48.1
S50	67,202	65,635	18,041	39,356	53,398	243,631	47.2
S55	80,390	84,498	25,745	41,258	66,938	298,829	47.8
S60	84,922	71,751	29,437	37,349	60,403	298,829	47.8
S63	89,919	86,995	34,261	41,137	63,240	315,507	53.0
H元	91,702	88,035	42,611	41,552	66,832	330,732	54.1
H2	95,735	92,795	46,118	41,785	68,991	345,424	54.0
H3	99,471	93,978	41,001	45,378	69,098	348,927	54.0
H4	102,978	88,819	40,813	44,279	62,765	339,654	54.3
H5	105,626	88,151	40,392	44,617	59,869	338,656	54.7
H6	109,315	90,699	40,372	46,584	58,760	345,730	54.2
H7	109,551	90,747	47,148	48,175	62,122	357,744	55.8
H8	111,360	93,072	47,846	47,670	61,696	361,644	56.3
H9	108,153	91,084	48,582	47,375	61,294	356,487	57.0
H10	101,442	83,566	46,926	43,464	53,914	329,313	56.6
H11	93,103	80,564	47,042	43,781	51,417	315,907	55.6

(単位:千トン)

調査年	石油製品	砂利・砂	完成自動車	石灰石	鋼材	計	全体に占める割合 (%)
H12	70,785	79,650	34,193	45,642	44,238	274,508	46.9
H13	78,169	70,157	39,758	44,036	43,505	275,625	48.9
H14	75,905	64,619	39,250	41,801	43,105	264,680	48.5
H15	75,327	60,444	45,177	41,384	45,965	268,297	48.5
H16	75,677	60,726	47,218	41,510	46,905	272,036	48.7
H17	77,657	63,417	45,209	41,676	48,170	276,129	48.9
H18	76,920	61,619	51,607	42,068	47,721	279,935	49.1
H19	75,997	57,785	52,622	42,692	49,613	278,709	49.0
H20	71,781	51,043	47,513	40,239	49,700	260,276	47.4
H21	67,479	45,766	35,314	34,378	32,769	215,706	47.6
H22	66,972	42,688	42,613	36,600	41,107	229,980	48.1

注1. 調査対象港湾の見直しによる入り繰りがあるのでご留意願いたい。

注2. 「全体に占める割合」は、「計」を「3-1 海上出入貨物の推移」中の移入の「一般」で除した値である。

注3. 平成11年までは54品種で調査を行っていたが、平成12年より81品種で調査を行っている(品種分類表(新旧対照表)参照)。よって、本表の利用にあたっては以下の点にご留意願いたい。

※1. 平成11年以前の「石油製品」は、石油製品、LNG(液化天然ガス)、LPG(液化石油ガス)、その他石油製品の合計である。

※2. 平成11年以前の「砂利、砂、石材等」は、砂利、砂、石材の合計である。

※3. 平成11年以前の「輸送機械」は、鉄道車両、完成自動車、その他輸送用車両、二輪自動車、自動車部品、その他輸送機械の合計である。

※4. 平成11年以前の「鉄鋼」は、鉄鋼、鋼材の合計である。



## (1) 石油製品

(単位:千トン)

区分	順位	18年		19年		20年		21年		22年	
		港湾名	トン数	港湾名	トン数	港湾名	トン数	港湾名	トン数	港湾名	トン数
移	1	千葉	12,863	千葉	11,063	千葉	10,108	千葉	9,740	千葉	10,382
	2	川崎	8,691	川崎	7,739	水島	7,467	川崎	7,401	水島	7,565
	3	水島	7,613	水島	6,809	川崎	7,401	水島	6,636	川崎	6,852
	4	四日市	5,943	四日市	6,805	四日市	6,060	四日市	5,167	四日市	4,448
	5	和歌山下津	5,906	和歌山下津	5,206	室蘭	4,356	横浜	4,588	室蘭	4,046
	6	横浜	4,241	横浜	4,311	横浜	4,191	宇部	4,125	横浜	3,845
	7	室蘭	4,119	鹿島	4,035	鹿島	4,008	鹿島	4,113	鹿島	3,693
	8	苫小牧	3,736	室蘭	4,034	苫小牧	3,508	徳山下松	3,775	宇部	3,448
	9	宇部	3,650	宇部	3,941	宇部	3,473	室蘭	3,408	坂出	3,439
	10	徳山下松	3,462	苫小牧	3,733	和歌山下津	3,288	和歌山下津	3,192	和歌山下津	3,357
出	計(A)		60,224		57,676		53,860		52,145		51,075
	全国計(B)		80,725		78,153		72,716		69,062		68,085
	A/B(%)		74.6		73.8		74.1		75.5		75.0
移	1	千葉	5,196	千葉	6,460	千葉	7,173	千葉	6,516	千葉	6,551
	2	博多	4,359	博多	4,352	博多	4,115	博多	3,886	博多	3,903
	3	名古屋	4,222	名古屋	3,772	名古屋	3,689	名古屋	3,762	名古屋	3,388
	4	新潟	2,780	横浜	2,708	横浜	2,613	新潟	2,353	東京	2,599
	5	横浜	2,749	苫小牧	2,667	新潟	2,460	苫小牧	2,128	新潟	2,335
	6	苫小牧	2,442	新潟	2,582	清水	2,097	清水	1,742	苫小牧	2,044
	7	川崎	2,345	川崎	2,529	苫小牧	1,850	神戸	1,726	仙台	1,794
	8	仙台塩釜	2,221	堺泉北	2,243	仙台塩釜	1,824	横浜	1,692	川崎	1,704
	9	清水	1,968	神戸	1,882	神戸	1,798	釧路	1,686	神戸	1,695
	10	金沢	1,959	仙台塩釜	1,765	川崎	1,738	堺泉北	1,674	横浜	1,660
入	計(A)		30,241		30,960		29,357		27,165		27,673
	全国計(B)		76,920		75,997		71,781		67,479		66,972
	A/B(%)		39.3		40.7		40.9		40.3		41.3

## (2) 完成自動車

(単位:千トン)

区分	順位	18年		19年		20年		21年		22年	
		港湾名	トン数	港湾名	トン数	港湾名	トン数	港湾名	トン数	港湾名	トン数
移	1	名古屋	25,934	名古屋	28,281	名古屋	28,277	名古屋	17,693	名古屋	17,295
	2	仙台塩釜	3,961	仙台塩釜	4,999	仙台塩釜	3,916	三河	2,748	仙台塩釜	3,162
	3	北九州	3,941	北九州	4,172	三河	3,648	仙台塩釜	2,407	横浜	2,825
	4	横浜	3,583	横浜	3,382	北九州	3,395	北九州	2,402	三河	2,664
	5	三河	3,378	三河	3,291	横浜	2,798	東京	1,928	北九州	2,286
	6	衣浦	2,644	広島	2,356	広島	2,058	日立	1,899	茨城	2,188
	7	広島	2,527	東京	2,111	日立	2,038	横須賀	1,523	東京	1,780
	8	東京	2,086	日立	1,892	東京	1,905	広島	1,477	広島	1,720
	9	川崎	1,866	川崎	1,822	横須賀	1,657	横浜	1,465	横須賀	1,674
	10	日立	1,695	横須賀	1,671	川崎	1,649	中津	1,330	中津	1,605
出	計(A)		51,615		53,977		51,341		34,872		37,199
	全国計(B)		64,207		65,101		61,335		43,920		47,634
	A/B(%)		80.4		82.9		83.7		79.4		78.1
移	1	名古屋	12,365	名古屋	13,140	名古屋	11,912	名古屋	7,371	名古屋	9,513
	2	三河	5,791	三河	7,024	三河	5,940	仙台塩釜	3,570	仙台塩釜	3,698
	3	仙台塩釜	4,580	仙台塩釜	4,584	仙台塩釜	3,867	千葉	2,832	千葉	3,345
	4	千葉	3,388	千葉	3,256	千葉	3,191	三河	2,628	横浜	2,643
	5	横浜	2,342	横浜	2,217	横浜	2,134	苫小牧	1,845	三河	2,345
	6	苫小牧	2,181	苫小牧	2,166	苫小牧	2,079	北九州	1,687	北九州	2,120
	7	北九州	2,112	北九州	2,065	北九州	2,018	横浜	1,600	苫小牧	2,111
	8	博多	2,053	博多	1,795	博多	1,414	博多	1,203	茨城	1,528
	9	神戸	1,748	神戸	1,600	横須賀	1,222	東京	927	博多	1,440
	10	横須賀	1,189	横須賀	1,227	神戸	1,197	横須賀	850	横須賀	968
入	計(A)		37,749		39,074		34,974		24,513		29,711
	全国計(B)		51,607		52,622		47,513		35,314		42,613
	A/B(%)		73.1		74.3		73.6		69.4		69.7

## (3) 重油

(単位:千トン)

区分	順位	18年		19年		20年		21年		22年	
		港湾名	トン数	港湾名	トン数	港湾名	トン数	港湾名	トン数	港湾名	トン数
移	1	千葉	7,967	千葉	7,813	千葉	7,758	千葉	6,438	千葉	5,927
	2	水島	5,401	水島	5,126	水島	5,324	水島	3,901	水島	3,625
	3	横浜	4,368	横浜	4,029	横浜	4,194	横浜	3,545	横浜	3,485
	4	堺泉北	3,752	四日市	3,528	堺泉北	3,657	堺泉北	3,493	堺泉北	3,470
	5	四日市	3,388	堺泉北	3,493	四日市	3,420	四日市	2,635	四日市	2,399
	6	川崎	3,324	川崎	3,084	川崎	2,795	川崎	1,905	室蘭	1,797
	7	徳山下松	1,826	室蘭	2,158	室蘭	1,684	室蘭	1,416	坂出	1,443
	8	室蘭	1,681	徳山下松	1,814	大分	1,567	徳山下松	1,361	徳山下松	1,326
	9	岩国	1,609	大分	1,636	坂出	1,492	坂出	1,344	大分	1,288
	10	和歌山下津	1,533	坂出	1,522	徳山下松	1,484	仙台塩釜	1,214	川崎	1,260
出	計(A)		34,849		34,203		33,375		27,252		26,020
	全国計(B)		49,333		47,824		46,618		37,332		36,211
	A/B(%)		70.6		71.5		71.6		73.0		71.9
移	1	名古屋	1,799	名古屋	1,706	鹿島	2,568	鹿島	1,969	水島	2,013
	2	千葉	1,536	鹿島	1,691	名古屋	1,463	名古屋	1,184	鹿島	1,631
	3	田子の浦	1,350	水島	1,204	大井川	1,225	四日市	1,168	名古屋	1,163
	4	水島	1,328	千葉	1,151	小名浜	1,164	水島	1,147	四日市	966
	5	小名浜	1,089	横浜	1,143	四日市	1,020	小名浜	869	小名浜	759
	6	堺泉北	1,033	田子の浦	1,109	横須賀	1,014	田子の浦	737	田子の浦	680
	7	横浜	1,028	四日市	1,107	水島	1,005	横浜	704	岩国	672
	8	鹿島	1,005	小名浜	1,035	田子の浦	880	岩国	656	横浜	656
	9	北九州	851	北九州	787	横浜	838	千葉	646	北九州	616
	10	四日市	788	岩国	639	岩国	812	堺泉北	629	堺泉北	586
入	計(A)		11,807		11,572		11,989		9,709		9,742
	全国計(B)		34,854		31,291		32,268		25,865		25,220
	A/B(%)		33.9		37.0		37.2		37.5		38.6

## (4) 鋼材

(単位:千トン)

区分	順位	18年		19年		20年		21年		22年	
		港湾名	トン数	港湾名	トン数	港湾名	トン数	港湾名	トン数	港湾名	トン数
移	1	大分	6,440	大分	6,497	大分	6,431	大分	3,996	大分	5,300
	2	水島	5,565	水島	5,712	水島	5,767	水島	3,765	水島	4,644
	3	鹿島	4,147	福山	4,340	鹿島	4,124	呉	3,028	呉	3,945
	4	呉	3,968	鹿島	4,159	福山	4,111	鹿島	2,829	鹿島	3,339
	5	福山	3,478	呉	4,095	呉	3,546	福山	2,692	福山	3,264
	6	東播磨	3,211	東播磨	3,379	東播磨	3,435	東播磨	2,372	東播磨	2,927
	7	木更津	2,987	木更津	3,144	木更津	3,159	堺泉北	2,156	堺泉北	2,561
	8	堺泉北	2,899	堺泉北	3,077	堺泉北	3,011	木更津	2,030	木更津	2,361
	9	姫路	2,736	姫路	3,045	姫路	2,878	姫路	1,715	姫路	2,311
	10	北九州	1,782	千葉	1,761	千葉	1,724	和歌山下津	1,265	和歌山下津	2,106
出	計(A)		37,213		39,209		38,186		25,848		32,758
	全国計(B)		52,185		54,510		53,160		35,712		45,314
	A/B(%)		71.3		71.9		71.8		72.4		72.3
移	1	千葉	7,219	千葉	7,467	千葉	7,268	千葉	4,562	千葉	5,997
	2	名古屋	5,721	名古屋	6,222	名古屋	6,057	名古屋	3,828	名古屋	4,759
	3	堺泉北	4,647	堺泉北	4,868	堺泉北	4,810	堺泉北	2,950	堺泉北	3,513
	4	大阪	3,582	大阪	3,845	大阪	3,992	大阪	2,492	北九州	2,961
	5	北九州	3,510	北九州	3,790	北九州	3,536	北九州	2,315	大阪	2,892
	6	徳山下松	1,768	横浜	1,939	横浜	2,361	東予	1,180	東予	1,617
	7	横浜	1,672	徳山下松	1,817	徳山下松	1,729	横浜	1,117	横浜	1,592
	8	衣浦	1,531	衣浦	1,590	衣浦	1,653	衣浦	979	徳山下松	1,393
	9	東予	1,435	東予	1,533	東予	1,477	東京	886	衣浦	1,328
	10	和歌山下津	1,273	東京	1,357	東京	1,412	徳山下松	884	東京	1,105
入	計(A)		32,358		34,428		34,295		21,193		27,157
	全国計(B)		47,721		49,613		49,700		32,769		41,107
	A/B(%)		67.8		69.4		69.0		64.7		66.1

## (5) 石灰石

(単位:千トン)

区分	順位	18年		19年		20年		21年		22年	
		港湾名	トン数	港湾名	トン数	港湾名	トン数	港湾名	トン数	港湾名	トン数
移	1	津久見	18,040	津久見	18,667	津久見	16,655	津久見	13,387	津久見	12,643
	2	須崎	7,562	須崎	8,165	須崎	7,770	須崎	6,329	須崎	7,639
	3	八戸	3,057	八戸	2,846	八戸	2,742	八戸	2,284	高知	2,341
	4	尻屋岬	2,672	高知岬	2,706	高知岬	2,619	尻屋岬	2,022	尻屋岬	2,302
	5	高知	2,496	尻屋岬	2,536	尻屋岬	2,381	高知	1,988	八戸	2,185
	6	宇部	2,313	宇部	2,133	宇部	2,224	宇部	1,984	宇部	2,159
	7	吉津	1,592	吉津	1,410	吉津	1,344	吉津	1,354	吉津	1,624
	8	姫川	803	姫川	744	姫川	765	姫川	653	千葉	617
	9	千葉	655	千葉	573	千葉	591	千葉	587	姫川	616
	10	函館	506	苅田	438	苅田	405	苅田	363	苅田	358
出	計(A)		39,696		40,218		37,496		30,951		32,484
	全国計(B)		40,706		40,894		38,217		31,555		32,849
	A/B(%)		97.5		98.3		98.1		98.1		98.9
移	1	徳山下松	7,787	徳山下松	7,752	徳山下松	7,678	徳山下松	6,083	徳山下松	5,883
	2	赤穂	3,748	赤穂	4,015	赤穂	4,003	赤穂	3,359	赤穂	3,498
	3	千葉	3,305	千葉	3,069	千葉	2,849	千葉	2,289	木更津	2,579
	4	木更津	2,678	木更津	2,816	木更津	2,785	川崎	1,819	千葉	2,437
	5	水島	2,192	水島	2,306	水島	2,184	木更津	1,807	鹿島	1,922
	6	室蘭	1,927	川崎	1,951	鹿島	2,089	鹿島	1,737	水島	1,880
	7	川崎	1,879	鹿島	1,918	川崎	1,758	水島	1,613	川崎	1,709
	8	鹿島	1,800	室蘭	1,875	室蘭	1,757	福山	1,529	福山	1,706
	9	福山	1,733	福山	1,788	福山	1,693	東播磨	1,442	大分	1,688
	10	東播磨	1,643	大分	1,644	東播磨	1,596	室蘭	1,376	東播磨	1,670
入	計(A)		28,692		29,134		28,392		23,054		24,972
	全国計(B)		42,068		42,692		40,239		34,378		36,600
	A/B(%)		68.2		68.2		70.6		67.1		68.2

(6) 砂利・砂

(単位:千トン)

区分	順位	18年		19年		20年		21年		22年	
		港湾名	トン数	港湾名	トン数	港湾名	トン数	港湾名	トン数	港湾名	トン数
移	1	木更津	6,404	木更津	10,415	木更津	9,983	木更津	9,381	木更津	4,652
	2	千葉	2,288	千葉	2,815	千葉	2,987	千葉	2,692	千葉	1,561
	3	水島	2,273	徳山下松	1,977	函館	1,833	函館	1,635	北九州	1,553
	4	函館	2,200	函館	1,976	福山	1,815	北九州	1,486	水島	1,457
	5	徳山下松	1,882	水島	1,778	水島	1,797	水島	1,464	函館	1,379
	6	福山	1,724	北九州	1,672	北九州	1,497	鹿島	1,016	福山	1,172
	7	北九州	1,564	福山	1,538	鹿島	1,104	苅田	764	鹿島	904
	8	鹿島	930	中津	1,026	苅田	1,068	館山	660	笠岡	893
	9	天塩	822	苅田	994	横浜	992	白老	626	苅田	840
	10	中津	786	鹿島	940	徳山下松	875	横浜	610	横浜	787
出	計(A)		20,873		25,131		23,951		20,334		15,198
	全国計(B)		35,286		37,088		36,419		31,144		26,028
	A/B(%)		59.2		67.8		65.8		65.3		58.4
移	1	東京	5,934	東京	5,685	東京	4,827	東京	4,873	東京	4,285
	2	横浜	3,806	横浜	3,740	横浜	3,576	千葉	2,649	横浜	2,252
	3	千葉	3,459	千葉	3,261	千葉	3,238	横浜	2,643	千葉	2,068
	4	堺泉北	2,367	堺泉北	2,438	堺泉北	2,476	堺泉北	1,637	堺泉北	1,501
	5	川崎	2,137	博多	1,993	大阪	1,799	大阪	1,379	川崎	1,423
	6	大阪	2,046	川崎	1,985	川崎	1,734	川崎	1,312	博多	1,098
	7	徳山下松	1,993	大阪	1,936	博多	1,581	博多	1,189	大阪	1,079
	8	博多	1,840	徳山下松	1,675	尼崎西宮芦屋	1,321	尼崎西宮芦屋	930	阪南	1,077
	9	尼崎西宮芦屋	1,678	尼崎西宮芦屋	1,600	中津	929	宮崎	892	神戸	963
	10	唐津	1,513	唐津	1,385	赤穂	884	守江	841	唐津	839
入	計(A)		26,773		25,698		22,365		18,345		16,585
	全国計(B)		61,619		57,785		51,043		45,766		42,688
	A/B(%)		43.4		44.5		43.8		40.1		38.9

## (7) セメント

(単位:千トン)

区分	順位	18年		19年		20年		21年		22年	
		港湾名	トン数	港湾名	トン数	港湾名	トン数	港湾名	トン数	港湾名	トン数
移	1	苅田	7,840	苅田	7,652	苅田	7,632	苅田	7,232	苅田	7,109
	2	徳山下松	5,141	徳山下松	5,059	徳山下松	4,606	徳山下松	3,178	宇部	2,976
	3	宇部	4,268	宇部	4,226	宇部	3,799	宇部	3,144	赤穂	2,821
	4	函館	3,675	函館	3,481	赤穂	3,282	赤穂	2,781	徳山下松	2,730
	5	赤穂	3,527	赤穂	3,429	須崎	2,589	函館	2,363	函館	2,137
	6	須崎	2,854	須崎	3,116	函館	2,551	須崎	2,128	須崎	1,809
	7	津久見	1,987	津久見	1,960	姫川	1,847	北九州	1,374	津久見	1,731
	8	姫川	1,871	姫川	1,784	北九州	1,577	姫川	1,366	大船渡	1,585
	9	大船渡	1,657	北九州	1,560	大船渡	1,537	大船渡	1,364	北九州	1,340
	10	北九州	1,464	大船渡	1,549	津久見	1,178	津久見	1,343	姫川	1,211
出	計(A)		34,284		33,816		30,598		26,273		25,449
	全国計(B)		42,944		42,654		38,737		32,946		31,279
	A/B(%)		79.8		79.3		79.0		79.7		81.4
移	1	横浜	3,184	横浜	3,287	横浜	2,831	東京	2,285	東京	2,302
	2	東京	2,910	東京	2,694	東京	2,457	横浜	2,173	横浜	2,130
	3	名古屋	2,426	大阪	2,618	大阪	2,449	大阪	1,970	千葉	1,830
	4	千葉	2,317	千葉	2,445	千葉	2,229	千葉	1,809	名古屋	1,451
	5	大阪	2,295	名古屋	2,198	名古屋	2,001	名古屋	1,615	大阪	1,424
	6	堺泉北	1,699	堺泉北	1,734	堺泉北	1,656	堺泉北	1,265	堺泉北	1,330
	7	仙台塩釜	1,196	仙台塩釜	1,209	仙台塩釜	1,009	仙台塩釜	853	和歌山下津	974
	8	広島	1,094	八代	1,056	八代	926	川崎	720	仙台塩釜	879
	9	川崎	1,031	水島	910	三河	868	三河	709	川崎	776
	10	水島	964	広島	890	川崎	814	和歌山下津	706	八代	691
入	計(A)		19,116		19,041		17,240		14,105		13,787
	全国計(B)		41,728		40,888		37,183		31,596		30,704
	A/B(%)		45.8		46.6		46.4		44.6		44.9

## 4-1 入港船舶隻数順位表

(単位:隻)

順位	総計			外航			内航		
	都道府県名	港湾名	隻数	都道府県名	港湾名	隻数	都道府県名	港湾名	隻数
1	長崎県	勝本	130,756	神奈川県	横浜	10,702	長崎県	勝本	130,756
2	広島県	土生	78,933	愛知県	名古屋	8,631	広島県	土生	78,933
3	福岡県	北九州	61,963	兵庫県	神戸	7,552	広島県	厳島	58,932
4	広島県	厳島	58,932	東京都	東京	6,123	鹿児島県	鹿児島	58,537
5	鹿児島県	鹿児島	58,770	大阪府	大阪	5,890	福岡県	北九州	57,303
6	千葉県	千葉	57,918	福岡県	博多	5,006	広島県	尾道糸崎	53,474
7	広島県	尾道糸崎	53,575	千葉県	千葉	4,883	千葉県	千葉	53,035
8	沖縄県	石垣	53,408	福岡県	北九州	4,660	沖縄県	石垣	52,685
9	広島県	広島	49,917	岡山県	水島	3,982	香川県	高松	49,637
10	香川県	高松	49,917	神奈川県	川崎	2,663	広島県	広島	48,556
11	広島県	小用(江田島市)	45,232	広島県	福山	2,255	広島県	小用(江田島市)	45,232
12	長崎県	厳原	41,534	大阪府	堺泉北	2,229	長崎県	厳原	41,098
13	兵庫県	家島	40,885	茨城県	鹿島	2,153	兵庫県	家島	40,885
14	広島県	呉	40,512	大分県	大分	2,115	広島県	呉	40,186
15	北海道	根室	40,432	静岡県	清水	1,774	北海道	根室	39,912
16	岡山県	水島	40,000	山口県	徳山下松	1,719	北海道	森	37,254
17	兵庫県	神戸	37,910	三重県	四日市	1,659	岡山県	水島	36,018
18	神奈川県	横浜	37,359	山口県	下関	1,539	山口県	下関	35,624
19	北海道	森	37,254	千葉県	木更津	1,505	岡山県	宇野	34,641
20	山口県	下関	37,163	広島県	広島	1,361	愛知県	師崎	33,741
21	岡山県	宇野	34,817	愛知県	三河	1,339	熊本県	牛深	32,168
22	愛知県	師崎	33,741	富山県	伏木富山	1,175	鹿児島県	桜島(鹿児島県管理)	31,972
23	愛知県	名古屋	33,412	新潟県	新潟	1,135	兵庫県	姫路	31,795
24	兵庫県	姫路	32,811	和歌山県	和歌山下津	1,125	兵庫県	明石	31,013
25	熊本県	牛深	32,168	兵庫県	東播磨	1,061	兵庫県	神戸	30,358



## 4-1 入港船舶隻数順位表

(単位:隻)

順位	総計			外航			内航		
	都道府県名	港湾名	隻数	都道府県名	港湾名	隻数	都道府県名	港湾名	隻数
26	鹿児島県	桜島(鹿児島県管理)	31,972	北海道	苫小牧	1,031	大阪府	堺泉北	29,509
27	大阪府	堺泉北	31,738	兵庫県	姫路	1,016	大分県	大分	29,284
28	大分県	大分	31,399	北海道	稚内	967	三重県	鳥羽	28,970
29	福岡県	博多	31,393	宮城県	仙台塩釜	937	神奈川県	横浜	26,657
30	兵庫県	明石	31,013	愛知県	衣浦	743	愛媛県	今治	26,593
31	三重県	鳥羽	28,970	沖縄県	石垣	723	福岡県	博多	26,387
32	神奈川県	川崎	26,969	鹿児島県	志布志	688	熊本県	天草	26,336
33	愛媛県	今治	26,866	福岡県	苅田	679	愛媛県	松山	26,093
34	愛媛県	松山	26,594	茨城県	茨城	609	広島県	御手洗	26,039
35	東京都	東京	26,411	山口県	宇部	591	広島県	鮎崎	25,595
36	熊本県	天草	26,336	山口県	三田尻中関	569	長崎県	郷ノ浦	25,442
37	広島県	御手洗	26,039	鳥取県	境	534	長崎県	佐世保	25,406
38	青森県	八戸	25,781	北海道	室蘭	521	青森県	八戸	25,333
39	広島県	鮎崎	25,595	愛媛県	三島川之江	520	愛媛県	立石	24,905
40	山口県	徳山下松	25,540	北海道	根室	520	広島県	中田	24,879
41	長崎県	佐世保	25,477	愛媛県	松山	501	愛知県	名古屋	24,781
42	大阪府	大阪	25,475	山口県	岩国	497	兵庫県	洲本	24,574
43	長崎県	郷ノ浦	25,442	福島県	小名浜	477	神奈川県	川崎	24,306
44	愛媛県	立石	24,905	北海道	小樽	455	石川県	金沢	24,243
45	広島県	中田	24,879	青森県	八戸	448	山口県	徳山下松	23,821
46	石川県	金沢	24,655	長崎県	厳原	436	愛媛県	弓削	22,892
47	兵庫県	洲本	24,574	香川県	坂出	424	広島県	瀬戸田	22,277
48	愛媛県	弓削	22,892	沖縄県	那覇	424	広島県	竹原	21,871
49	広島県	瀬戸田	22,290	秋田県	秋田	423	香川県	土庄	21,482
50	広島県	竹原	21,924	石川県	金沢	412	兵庫県	岩屋	21,285

※内航には、漁船、避難船、鉄道連絡船及びその他の船舶を含む。

## 4-2 入港船舶総トン数順位表

(単位:総トン)

順位	総計			外航			内航		
	都道府県名	港湾名	総トン数	都道府県名	港湾名	総トン数	都道府県名	港湾名	総トン数
1	神奈川県	横浜	279,870,658	神奈川県	横浜	239,871,394	鹿児島県	鹿児島	60,327,000
2	愛知県	名古屋	231,569,944	愛知県	名古屋	194,168,799	北海道	苫小牧	59,364,739
3	兵庫県	神戸	190,436,275	兵庫県	神戸	148,538,527	福岡県	北九州	51,060,972
4	東京都	東京	163,951,676	東京都	東京	127,883,065	千葉県	千葉	49,592,923
5	千葉県	千葉	140,078,974	千葉県	千葉	90,486,051	兵庫県	神戸	41,897,748
6	大阪府	大阪	118,156,045	神奈川県	川崎	77,796,496	大阪府	大阪	41,763,086
7	神奈川県	川崎	100,260,553	大阪府	大阪	76,392,959	神奈川県	横浜	39,999,264
8	福岡県	北九州	99,014,723	岡山県	水島	61,508,273	愛知県	名古屋	37,401,145
9	岡山県	水島	87,689,815	大阪府	堺泉北	48,963,201	東京都	東京	36,068,611
10	大阪府	堺泉北	75,744,423	福岡県	北九州	47,953,751	香川県	高松	33,127,950
11	北海道	苫小牧	73,875,196	千葉県	木更津	44,209,035	北海道	函館	28,320,873
12	鹿児島県	鹿児島	65,035,495	大分県	大分	43,790,731	鹿児島県	桜島(鹿児島県管理)	27,898,388
13	大分県	大分	61,880,319	三重県	四日市	43,070,312	新潟県	新潟	27,444,227
14	福岡県	博多	55,938,128	茨城県	鹿島	41,043,238	宮城県	仙台塩釜	27,334,151
15	三重県	四日市	54,900,459	福岡県	博多	38,485,328	神奈川県	横須賀	27,093,544
16	千葉県	木更津	54,258,530	静岡県	清水	36,310,765	岡山県	宇野	26,787,843
17	茨城県	鹿島	53,015,702	広島県	福山	29,193,813	大阪府	堺泉北	26,781,222
18	静岡県	清水	43,762,270	鹿児島県	喜入	26,546,948	岡山県	水島	26,181,542
19	山口県	徳山下松	43,711,038	和歌山県	和歌山下津	26,427,280	山口県	徳山下松	23,462,051
20	宮城県	仙台塩釜	43,358,257	愛知県	三河	21,703,904	青森県	青森	22,786,335
21	新潟県	新潟	42,844,913	兵庫県	東播磨	20,478,318	神奈川県	川崎	22,464,057
22	和歌山県	和歌山下津	42,114,056	山口県	徳山下松	20,248,987	茨城県	茨城	19,526,021
23	鹿児島県	喜入	40,533,466	広島県	広島	17,305,275	愛媛県	松山	18,569,326
24	広島県	福山	37,245,247	宮城県	仙台塩釜	16,024,106	愛媛県	八幡浜	18,314,974
25	広島県	広島	35,213,236	新潟県	新潟	15,400,686	広島県	呉	18,260,680

## 4-2 入港船舶総トン数順位表

(単位:総トン)

順位	総計			外航			内航		
	都道府県名	港湾名	総トン数	都道府県名	港湾名	総トン数	都道府県名	港湾名	総トン数
26	愛知県	三河	34,815,628	兵庫県	姫路	14,859,226	鹿児島県	垂水	18,133,264
27	香川県	高松	34,609,815	北海道	室蘭	14,745,055	大分県	大分	18,089,588
28	神奈川県	横須賀	30,442,458	北海道	苫小牧	14,510,457	広島県	広島	17,907,961
29	茨城県	茨城	30,379,294	福岡県	苅田	13,401,216	福岡県	博多	17,452,800
30	北海道	函館	30,269,001	愛知県	衣浦	13,281,992	千葉県	浜金谷	17,205,389
31	兵庫県	東播磨	28,964,931	香川県	坂出	12,332,278	青森県	八戸	16,174,742
32	岡山県	宇野	28,614,909	山口県	宇部	11,576,757	和歌山県	和歌山下津	15,686,776
33	福岡県	苅田	28,338,911	茨城県	茨城	10,853,273	徳島県	徳島小松島	15,500,544
34	鹿児島県	桜島(鹿児島県管理)	27,898,388	山口県	三田尻中関	10,781,357	福岡県	苅田	14,937,695
35	兵庫県	姫路	24,866,222	富山県	伏木富山	8,652,669	鹿児島県	喜入	13,986,518
36	広島県	呉	24,110,230	福島県	小名浜	7,814,765	愛媛県	東予	13,870,567
37	山口県	宇部	23,805,828	青森県	八戸	7,280,099	愛知県	三河	13,111,724
38	青森県	青森	23,710,073	山口県	下関	7,243,781	大分県	臼杵	12,975,077
39	青森県	八戸	23,454,841	鹿児島県	志布志	7,186,616	沖縄県	那覇	12,798,886
40	香川県	坂出	23,392,354	沖縄県	那覇	7,170,732	秋田県	秋田	12,744,300
41	北海道	室蘭	22,564,318	沖縄県	石垣	6,966,225	北海道	釧路	12,346,501
42	愛媛県	松山	21,284,575	愛媛県	三島川之江	5,976,035	山口県	宇部	12,229,071
43	沖縄県	那覇	19,969,618	広島県	呉	5,849,550	兵庫県	明石	12,017,748
44	愛媛県	八幡浜	18,314,974	長崎県	松浦	5,648,864	福井県	敦賀	11,978,681
45	鹿児島県	垂水	18,133,264	山口県	岩国	5,530,297	茨城県	鹿島	11,972,464
46	徳島県	徳島小松島	17,394,688	徳島県	橘	5,393,467	愛媛県	新居浜	11,917,117
47	千葉県	浜金谷	17,205,389	鳥取県	境	5,307,276	三重県	四日市	11,830,147
48	愛知県	衣浦	16,978,232	静岡県	御前崎	5,055,625	香川県	土庄	11,668,110
49	愛媛県	東予	16,817,043	鹿児島県	鹿児島	4,708,495	兵庫県	岩屋	11,439,699
50	秋田県	秋田	16,259,184	秋田県	秋田	3,514,884	香川県	坂出	11,060,076

※内航には、漁船、避難船、鉄道連絡船及びその他の船舶を含む。

## 5 船舶乗降人員順位表

(単位:人)

順位	合計			外国航路			内国航路		
	都道府県名	港湾名	乗降客数	都道府県名	港湾名	乗降客数	都道府県名	港湾名	乗降客数
1	広島県	厳島	6,948,602	福岡県	博多	872,892	広島県	厳島	6,948,602
2	鹿児島県	鹿児島	6,282,079	山口県	下関	252,033	鹿児島県	鹿児島	6,228,853
3	鹿児島県	桜島(鹿児島県管理)	3,549,742	長崎県	長崎	140,128	鹿児島県	桜島(鹿児島県管理)	3,549,742
4	香川県	高松	2,566,273	大阪府	大阪	137,142	香川県	高松	2,566,273
5	沖縄県	石垣	2,078,940	沖縄県	那覇	126,158	広島県	広島	2,003,334
6	広島県	広島	2,003,334	沖縄県	石垣	119,416	沖縄県	石垣	1,959,524
7	福岡県	博多	1,994,140	長崎県	厳原	67,230	広島県	小用(江田島市)	1,745,528
8	広島県	小用(江田島市)	1,745,528	福岡県	北九州	61,751	三重県	鳥羽	1,720,089
9	兵庫県	神戸	1,725,643	鹿児島県	鹿児島	53,226	兵庫県	神戸	1,696,613
10	三重県	鳥羽	1,720,089	長崎県	比田勝	52,978	東京都	東京	1,669,898
11	東京都	東京	1,671,311	神奈川県	横浜	49,771	鹿児島県	垂水	1,620,564
12	福岡県	北九州	1,642,067	兵庫県	神戸	29,030	福岡県	北九州	1,580,316
13	鹿児島県	垂水	1,620,564	鳥取県	境	27,099	香川県	土庄	1,485,499
14	香川県	土庄	1,485,499	北海道	室蘭	10,009	新潟県	新潟	1,462,785
15	新潟県	新潟	1,463,203	北海道	小樽	5,587	兵庫県	明石	1,405,416
16	長崎県	長崎	1,451,200	北海道	稚内	3,902	兵庫県	岩屋	1,403,214
17	兵庫県	明石	1,405,416	北海道	根室	2,650	新潟県	両津	1,346,284
18	兵庫県	岩屋	1,403,214	愛知県	名古屋	1,747	長崎県	長崎	1,311,072
19	新潟県	両津	1,346,284	富山県	伏木富山	1,705	宮城県	松島	1,262,973
20	宮城県	松島	1,262,973	京都府	舞鶴	1,440	愛媛県	松山	1,237,163
21	愛媛県	松山	1,237,746	東京都	東京	1,413	福岡県	博多	1,121,248
22	大阪府	大阪	1,073,573	秋田県	秋田	1,320	岡山県	宇野	1,048,007
23	岡山県	宇野	1,048,479	岡山県	水島	885	広島県	土生	1,016,661
24	広島県	土生	1,016,661	岩手県	宮古	804	香川県	宮浦	1,013,314
25	香川県	宮浦	1,013,314	愛媛県	松山	583	神奈川県	横須賀	975,893

## 5 船舶乗降人員順位表

(単位:人)

順位	合計			外国航路			内国航路		
	都道府県名	港湾名	乗降客数	都道府県名	港湾名	乗降客数	都道府県名	港湾名	乗降客数
26	神奈川県	横須賀	975,893	北海道	釧路	535	千葉県	浜金谷	965,513
27	千葉県	浜金谷	965,513	岡山県	東備	530	大阪府	大阪	936,431
28	山口県	下関	922,074	石川県	金沢	510	兵庫県	姫路	919,324
29	兵庫県	姫路	919,324	岡山県	宇野	472	愛知県	師崎	904,078
30	愛知県	師崎	904,078	北海道	函館	423	広島県	呉	894,729
31	広島県	呉	894,729	新潟県	新潟	418	長崎県	多比良	887,904
32	長崎県	多比良	887,904	山口県	萩	392	熊本県	長洲	887,904
33	熊本県	長洲	887,904	北海道	苫小牧	186	北海道	苫小牧	831,865
34	北海道	苫小牧	832,051	鹿児島県	宮之浦(屋久島町)	160	熊本県	熊本	821,406
35	熊本県	熊本	821,406	神奈川県	川崎	94	広島県	鯉崎	758,611
36	広島県	鯉崎	758,611	鹿児島県	川内	87	沖縄県	竹富東	756,254
37	沖縄県	竹富東	756,254	鹿児島県	志布志	33	広島県	中田	718,666
38	広島県	中田	718,666	鹿児島県	名瀬	7	沖縄県	本部	679,499
39	沖縄県	本部	679,499	鳥取県	米子	1	広島県	竹原	677,812
40	広島県	竹原	677,812				長崎県	佐世保	674,554
41	長崎県	佐世保	674,554				宮城県	仙台塩釜	671,848
42	宮城県	仙台塩釜	671,848				山口県	下関	670,041
43	沖縄県	那覇	657,772				広島県	尾道糸崎	612,933
44	広島県	尾道糸崎	612,933				長崎県	福江	597,135
45	長崎県	福江	597,135				長崎県	伊王島	576,319
46	長崎県	伊王島	576,319				静岡県	熱海	571,036
47	静岡県	熱海	571,036				沖縄県	平良	563,201
48	沖縄県	平良	563,201				沖縄県	那覇	531,614
49	沖縄県	仲間	503,691				沖縄県	仲間	503,691
50	愛知県	伊良湖	499,412				愛知県	伊良湖	499,412

## 6-1 調査港湾取扱貨物量順位表

(単位: F/T)

順位	港湾名		合計			外国貿易			内国貿易		
	県名	港名	計	一般	自航	計	輸出	輸入	計	移出	移入
1	愛知県	◎甲名古屋	185,702,899	182,087,589	3,615,310	126,114,271	50,043,104	76,071,167	59,588,628	29,956,002	29,632,626
2	千葉県	◎甲千葉	155,256,294	155,256,294	0	94,552,004	11,627,506	82,924,498	60,704,290	31,582,317	29,121,973
3	神奈川県	◎甲横浜	129,693,278	129,693,278	0	87,212,482	41,921,501	45,290,981	42,480,796	17,948,583	24,532,213
4	福岡県	◎甲北九州	98,844,428	61,614,883	37,229,545	30,533,899	6,772,587	23,761,312	68,310,529	33,694,593	34,615,936
5	北海道	◎甲苫小牧	94,675,087	40,549,252	54,125,835	15,759,869	1,035,227	14,724,642	78,915,218	38,905,651	40,009,567
6	岡山県	◎甲水島	89,083,485	89,083,485	0	53,592,619	8,458,617	45,134,002	35,490,866	23,253,723	12,237,143
7	神奈川県	◎甲川崎	86,228,473	86,228,473	0	58,685,172	7,615,696	51,069,476	27,543,301	17,041,870	10,501,431
8	兵庫県	◎甲神戸	85,532,493	66,328,673	19,203,820	47,789,518	22,400,264	25,389,254	37,742,975	15,039,709	22,703,266
9	大阪府	◎甲大阪	85,283,324	50,511,004	34,772,320	35,147,587	10,052,684	25,094,903	50,135,737	21,767,594	28,368,143
10	東京都	◎甲東京	77,502,871	70,458,051	7,044,820	45,149,688	13,574,996	31,574,692	32,352,983	11,433,356	20,919,627
11	千葉県	◎甲木更津	69,026,781	69,026,781	0	50,182,172	5,520,913	44,661,259	18,844,609	10,245,585	8,599,024
12	大阪府	◎甲堺泉北	67,809,456	58,582,986	9,226,470	28,340,295	2,902,573	25,437,722	39,469,161	17,738,383	21,730,778
13	茨城県	○甲鹿島	64,000,258	64,000,258	0	44,051,429	4,655,788	39,395,641	19,948,829	13,115,569	6,833,260
14	大分県	◎甲大分	63,603,797	60,652,087	2,951,710	38,523,065	6,343,244	32,179,821	25,080,732	16,712,533	8,368,199
15	三重県	◎甲四日市	58,833,186	58,833,186	0	40,946,164	5,036,147	35,910,017	17,887,022	12,687,954	5,199,068
16	鹿児島県	○甲喜入	54,618,276	54,618,276	0	27,513,134	1,153,377	27,397,797	27,105,142	27,013,744	91,398
17	山口県	◎甲徳山下松	52,823,540	50,716,780	2,106,760	22,103,112	3,136,745	18,966,367	30,720,428	17,426,673	13,293,755
18	広島県	○甲福山	43,547,904	43,547,904	0	31,970,882	5,466,773	26,504,109	11,577,022	7,947,376	3,629,646
19	鹿児島県	○甲鹿児島	40,220,057	6,509,927	33,710,130	1,381,623	7,798	1,373,825	38,838,434	18,273,515	20,564,919
20	和歌山県	◎甲和歌山下津	40,056,720	36,434,670	3,622,050	23,125,384	4,920,490	18,204,894	16,931,336	9,451,496	7,479,840
21	兵庫県	○甲東播磨	38,906,134	38,906,134	0	21,844,709	2,888,533	18,956,176	17,061,425	8,856,504	8,204,921
22	宮城県	◎甲仙台塩釜	35,408,728	27,004,433	8,404,295	10,109,523	1,971,232	8,138,293	25,299,203	10,883,009	14,416,194
23	北海道	○甲函館	32,442,142	7,634,147	24,807,995	1,203,332	786,640	416,692	31,238,810	16,170,964	15,067,846
24	福岡県	◎甲博多	31,642,250	29,681,245	1,961,005	16,594,885	6,278,546	10,316,339	15,047,365	4,468,767	10,578,598
25	山口県	○甲宇部	31,019,333	31,019,333	0	14,074,256	2,720,789	11,353,467	16,945,077	14,347,725	2,597,352
26	兵庫県	◎甲姫路	30,358,396	28,984,366	1,374,030	17,124,346	1,335,897	15,788,449	13,234,050	4,980,054	8,253,996
27	香川県	○甲高松	30,307,026	1,788,701	28,518,325	304,913	199,729	105,184	30,002,113	14,833,325	15,168,788
28	福岡県	○甲苅田	29,283,809	29,283,809	0	7,061,007	5,670,028	1,390,979	22,222,802	12,244,887	9,977,915
29	新潟県	◎甲新潟	28,796,097	19,118,097	9,678,000	14,140,470	1,120,580	13,019,890	14,655,627	6,172,851	8,482,776
30	北海道	◎甲室蘭	28,430,293	28,430,293	0	16,629,484	1,340,659	15,288,825	11,800,809	3,328,014	3,472,795
31	青森県	○甲青森	26,970,007	2,770,482	24,199,525	492,386	84,638	407,748	26,477,621	12,681,730	13,795,891
32	岡山県	○甲宇野	26,908,008	3,597,448	23,310,560	1,071,162	209,065	862,097	25,836,846	13,158,723	12,678,123
33	青森県	○甲八戸	25,927,106	15,259,851	10,667,255	7,520,840	475,805	7,045,035	18,406,266	9,237,830	9,168,436
34	茨城県	○甲茨城	25,678,334	12,490,779	13,187,555	4,105,834	1,182,384	2,923,450	21,572,500	10,640,543	10,931,957
35	香川県	○甲坂出	25,186,126	25,186,126	0	13,162,092	830,879	12,331,213	12,024,034	8,629,483	3,394,551
36	鹿児島県	乙 桜島(鹿児島県管理)	22,197,385	0	22,197,385	0	0	0	22,197,385	11,117,375	11,080,010
37	愛知県	○甲三河	20,346,598	20,346,598	0	11,576,185	9,451,956	2,124,229	8,770,413	3,386,303	5,384,110
38	愛知県	○甲衣浦	20,246,179	20,246,179	0	14,071,080	716,066	13,355,014	6,175,099	2,389,940	3,785,159
39	大分県	○甲津久見	20,201,087	20,201,087	0	3,772,550	3,220,585	551,965	16,428,537	14,574,735	1,853,802
40	広島県	○甲呉	18,994,952	18,264,527	730,425	7,994,924	419,627	7,575,297	11,000,028	6,243,528	4,756,500
41	静岡県	◎甲清水	16,057,190	15,641,115	416,075	10,482,328	3,837,732	6,644,596	5,574,862	1,608,707	3,966,155
42	愛媛県	○甲東予	15,890,803	10,189,868	5,700,935	3,073,166	1,614,287	1,458,879	12,817,637	5,375,510	7,442,127
43	高知県	○甲須崎	15,452,203	15,452,203	0	3,853,413	3,134,446	718,967	11,598,790	9,466,204	2,132,586
44	北海道	○甲釧路	15,090,639	15,090,639	0	3,040,113	134,455	2,905,658	12,050,526	5,483,450	6,567,076
45	山口県	○甲岩国	15,084,745	15,084,745	0	3,243,809	1,554,136	1,689,673	11,840,936	4,118,861	7,722,075
46	福島県	○甲小名浜	14,853,174	14,853,174	0	7,962,838	854,498	7,108,340	6,890,336	3,400,732	3,489,604
47	福井県	○甲敦賀	13,708,482	6,118,767	7,589,715	3,140,880	337,367	2,803,513	10,567,602	5,151,174	5,416,428
48	広島県	◎甲広島	12,193,600	9,909,220	2,284,380	5,080,177	3,368,316	1,711,861	7,113,423	3,616,646	3,496,777
49	愛媛県	○甲新居浜	11,880,115	6,387,730	5,492,385	2,936,694	449,779	2,486,915	8,943,421	5,397,517	3,545,904
50	愛媛県	○甲松山	11,779,394	4,977,084	6,802,310	1,422,020	318,384	1,103,636	10,357,374	4,817,029	5,540,345

## 6-1 調査港湾取扱貨物量順位表

(単位:F/T)

順位	港湾名		合計			外国貿易			内国貿易		
	県名	港名	計	一般	自航	計	輸出	輸入	計	移出	移入
51	愛媛県	乙 八幡浜	11,348,974	150,314	11,198,660	0	0	0	11,348,974	5,422,181	5,926,793
52	北海道	○ 甲 小樽	10,829,503	1,113,608	9,715,895	586,991	106,411	480,580	10,242,512	4,440,983	5,801,529
53	神奈川県	○ 甲 横浜	10,475,840	8,700,435	1,775,405	915,189	606,928	308,261	9,560,651	4,847,640	4,713,011
54	京都府	○ 甲 舞鶴	10,136,299	5,409,129	4,727,170	3,971,145	106,951	3,864,194	6,165,154	3,141,223	3,023,931
55	沖縄県	○ 甲 那覇	10,012,220	9,279,170	733,050	1,136,658	325,755	810,903	8,875,562	2,844,019	6,031,543
56	鹿児島県	○ 甲 志布志	9,347,937	4,156,537	5,191,400	3,076,836	99,190	2,977,646	6,271,101	3,297,040	2,974,061
57	鹿児島県	乙 垂水	9,322,709	37,459	9,285,250	0	0	0	9,322,709	4,809,240	4,513,469
58	愛媛県	○ 甲 三島川之江	8,979,591	8,979,591	0	5,117,706	131,716	4,985,990	3,861,885	1,589,159	2,272,726
59	徳島県	○ 甲 橘	8,728,587	8,728,587	0	7,063,957	179,463	6,884,494	1,664,630	874,909	789,721
60	兵庫県	甲 赤穂	8,562,416	8,562,416	0	508,744	0	508,744	8,053,672	2,865,866	5,187,806
61	広島県	甲 竹原	8,342,240	4,214,700	4,127,540	2,880,158	0	2,880,158	5,462,082	2,526,809	2,935,273
62	大分県	乙 臼杵	7,815,513	18,938	7,796,575	0	0	0	7,815,513	4,026,365	3,789,148
63	長崎県	甲 松浦	7,795,219	7,761,994	33,225	7,254,076	250,730	7,003,346	541,143	395,701	145,442
64	徳島県	○ 甲 徳島小松島	7,522,388	2,410,613	5,111,775	1,029,031	16,185	1,012,846	6,493,357	3,490,917	3,002,440
65	大分県	甲 佐賀関	7,374,486	4,053,461	3,321,025	2,921,106	1,571,895	1,349,211	4,453,380	2,466,328	1,987,052
66	秋田県	○ 甲 秋田	7,319,586	4,827,576	2,492,010	1,844,805	247,310	1,597,495	5,474,781	1,706,236	3,768,545
67	宮崎県	○ 甲 宮崎	7,171,269	2,109,084	5,062,185	5,843	5,843	0	7,165,426	3,142,310	4,023,116
68	富山県	◎ 甲 伏木富山	6,877,082	6,877,082	0	4,559,370	1,111,118	3,448,252	2,317,712	208,501	2,109,211
69	大分県	○ 甲 別府	6,751,750	0	6,751,750	0	0	0	6,751,750	3,477,465	3,274,285
70	山口県	◎ 甲 下関	6,451,175	3,979,925	2,471,250	2,406,637	1,043,794	1,362,843	4,044,538	1,922,058	2,122,480
71	山口県	○ 甲 三田尻中関	5,872,983	5,872,983	0	4,421,084	4,268,450	152,634	1,451,899	705,240	746,659
72	高知県	○ 甲 高知	5,635,628	5,635,628	0	557,269	65,058	492,211	5,078,359	3,506,967	1,571,392
73	香川県	甲 風戸	5,460,758	2,584,068	2,876,690	1,592,752	700,989	891,763	3,868,006	2,118,617	1,749,389
74	香川県	乙 土庄	5,456,398	85,408	5,370,990	0	0	0	5,456,398	2,564,323	2,892,075
75	福島県	○ 甲 相馬	5,428,761	5,428,761	0	4,657,589	116,859	4,540,730	771,172	516,180	254,992
76	沖縄県	○ 甲 中城湾	5,179,989	5,087,604	92,385	3,090,070	821,145	2,268,925	2,089,919	989,479	1,100,440
77	山口県	甲 柳井	5,066,443	1,730,728	3,335,715	1,668,139	0	1,668,139	3,398,304	1,710,267	1,688,037
78	熊本県	乙 長洲	4,953,734	296,854	4,656,880	0	0	0	4,953,734	2,033,325	2,920,409
79	広島県	乙 土生	4,877,814	53,284	4,824,530	0	0	0	4,877,814	2,399,366	2,478,448
80	長崎県	乙 多比良	4,738,127	81,787	4,656,340	0	0	0	4,738,127	2,627,740	2,110,387
81	静岡県	○ 甲 田子の浦	4,729,963	4,729,963	0	1,006,383	89,776	916,607	3,723,580	397,694	3,325,886
82	沖縄県	○ 甲 金武湾	4,559,144	4,559,144	0	2,564,736	452,439	2,112,297	1,994,408	459,218	1,535,190
83	兵庫県	○ 甲 尼崎西宮芦屋	4,506,163	4,506,163	0	262,169	147,949	114,220	4,243,994	920,485	3,323,509
84	広島県	乙 鮎崎	4,335,152	269,637	4,065,515	0	0	0	4,335,152	2,207,240	2,127,912
85	山口県	○ 甲 小野田	4,329,788	4,329,788	0	193,105	176,304	16,801	4,136,683	669,124	3,467,559
86	熊本県	○ 甲 八代	4,296,855	4,169,050	127,805	1,640,415	98,374	1,542,041	2,656,440	289,093	2,367,347
87	新潟県	甲 姫川	4,125,580	4,125,580	0	1,236,155	534,767	701,388	2,889,425	2,056,026	833,399
88	宮崎県	○ 甲 細島	4,124,967	4,121,202	3,765	2,054,397	134,599	1,919,798	2,070,570	1,000,079	1,070,491
89	宮城県	○ 甲 石巻	4,044,218	4,039,793	4,425	2,738,864	94,921	2,643,943	1,305,354	207,047	1,098,307
90	千葉県	乙 浜金谷	3,878,633	2,103,228	1,775,405	0	0	0	3,878,633	2,330,913	1,547,720
91	鳥取県	○ 甲 境	3,792,793	3,682,428	110,365	1,902,003	210,920	1,691,083	1,890,790	314,244	1,576,546
92	熊本県	○ 甲 熊本	3,711,127	635,777	3,075,350	44,998	20,796	24,202	3,666,129	1,694,650	1,971,479
93	秋田県	○ 甲 能代	3,418,221	3,418,221	0	3,058,520	52,475	3,006,045	359,701	162,382	197,319
94	静岡県	○ 甲 御前崎	3,359,089	3,359,089	0	1,697,949	1,510,372	187,577	1,661,140	1,010,628	650,512
95	長崎県	甲 島原	3,326,702	384,462	2,942,240	28,042	0	28,042	3,298,660	1,508,318	1,790,342
96	愛媛県	乙 三崎	3,326,278	11,213	3,315,065	0	0	0	3,326,278	1,622,610	1,703,668
97	北海道	○ 甲 石狩湾新	3,278,476	3,278,476	0	1,783,281	224,611	1,558,670	1,495,195	90,334	1,404,861
98	山形県	○ 甲 酒田	3,152,342	3,152,342	0	1,936,265	156,848	1,779,417	1,216,077	535,780	680,297
99	石川県	○ 甲 七尾	3,140,891	3,140,891	0	2,738,239	44,649	2,693,590	402,652	210,540	192,112
100	大分県	○ 甲 中津	3,099,757	3,099,757	0	98,910	94,000	4,910	3,000,847	2,002,587	998,260

## 6-1 調査港湾取扱貨物量順位表

(単位: F/T)

順位	港湾名		合計			外国貿易			内国貿易		
	県名	港名	計	一般	自航	計	輸出	輸入	計	移出	移入
101	石川県	○甲 金沢	3,075,605	3,075,605	0	800,925	346,216	454,709	2,274,680	39,599	2,235,081
102	岡山県	○甲 岡山	3,070,443	1,464,723	1,605,720	7,654	7,654	0	3,062,789	1,103,867	1,958,922
103	新潟県	○甲 両津	3,056,361	442,631	2,613,730	0	0	0	3,056,361	1,347,240	1,709,121
104	兵庫県	甲 明石	2,967,145	500,580	2,466,565	0	0	0	2,967,145	1,316,426	1,650,719
105	長崎県	○甲 長崎	2,875,924	2,093,844	782,080	478,777	141,640	337,137	2,397,147	757,080	1,640,067
106	長崎県	○甲 佐世保	2,845,392	2,170,227	675,165	279,796	37,597	242,199	2,565,596	739,396	1,826,200
107	広島県	乙 生口	2,759,085	0	2,759,085	0	0	0	2,759,085	1,379,040	1,380,045
108	佐賀県	○甲 唐津	2,755,855	1,846,765	909,090	309,820	21,155	288,665	2,446,035	663,659	1,782,376
109	香川県	乙 宮浦	2,734,942	217	2,734,725	0	0	0	2,734,942	1,387,398	1,347,544
110	広島県	甲 鹿川	2,680,082	2,680,082	0	1,260,613	0	1,260,613	1,419,469	1,270,293	149,176
111	岩手県	○甲 大船渡	2,670,755	2,670,755	0	389,240	20,018	369,222	2,281,515	1,686,616	594,899
112	青森県	甲 尻屋岬	2,667,268	2,667,268	0	17,515	0	17,515	2,649,753	2,540,638	109,115
113	鳥根県	○甲 三隅	2,567,258	2,567,258	0	2,305,855	0	2,305,855	261,403	88,787	172,616
114	広島県	○甲 尾道糸崎	2,549,245	1,955,400	593,845	597,253	8,407	588,846	1,951,992	853,178	1,098,814
115	岩手県	○甲 釜石	2,487,138	2,487,138	0	1,069,642	133,456	936,186	1,417,496	331,445	1,086,051
116	兵庫県	乙 岩屋	2,470,016	3,451	2,466,565	0	0	0	2,470,016	1,152,097	1,317,919
117	長崎県	甲 松島	2,343,388	2,314,168	29,220	2,001,313	4,724	1,996,589	342,075	246,289	95,786
118	大阪府	○甲 阪南	2,301,389	2,301,389	0	471,238	21,346	449,892	1,830,151	67,891	1,762,260
119	新潟県	○甲 直江津	2,171,772	1,788,332	383,440	766,985	128,610	638,375	1,404,787	379,120	1,025,667
120	広島県	乙 小用(江田島市)	2,147,889	4,269	2,143,620	0	0	0	2,147,889	1,098,880	1,049,009
121	沖繩県	○甲 平良	2,134,301	816,006	1,318,295	24,611	4,621	19,990	2,109,690	769,345	1,340,345
122	愛媛県	○甲 今治	2,087,037	759,587	1,327,450	207,364	104,330	103,034	1,879,673	738,270	1,141,403
123	福岡県	○甲 三池	2,005,411	2,005,411	0	945,305	96,490	848,815	1,060,106	162,240	897,866
124	北海道	○甲 稚内	1,916,734	448,119	1,468,615	12,579	5,468	7,111	1,904,155	863,034	1,041,121
125	静岡県	甲 大井川	1,897,682	1,897,682	0	7,467	0	7,467	1,890,215	52,084	1,838,131
126	沖繩県	甲 本部	1,828,822	698,982	1,129,840	62,096	0	62,096	1,766,726	1,164,857	601,869
127	三重県	○甲 津松阪	1,771,792	1,771,792	0	116,093	0	116,093	1,655,699	179,778	1,475,921
128	愛媛県	乙 小漕	1,704,166	13,616	1,690,550	0	0	0	1,704,166	858,429	845,737
129	大分県	○甲 佐伯	1,682,693	1,210,438	472,255	310,266	165,671	144,595	1,372,427	488,587	883,840
130	広島県	甲 大竹	1,632,914	1,579,239	53,675	439,015	61,651	377,364	1,193,899	303,402	890,497
131	広島県	乙 厳島	1,632,155	0	1,632,155	0	0	0	1,632,155	813,595	818,560
132	三重県	乙 吉津	1,623,947	1,623,947	0	0	0	0	1,623,947	1,623,947	0
133	宮崎県	○甲 油津	1,613,435	1,613,435	0	678,241	26,978	651,263	935,194	272,688	662,506
134	福井県	甲 福井	1,578,116	1,578,116	0	184,987	55,951	129,036	1,393,129	59,924	1,333,205
135	長崎県	○甲 福江	1,574,012	250,317	1,323,695	381	381	0	1,573,631	669,017	904,614
136	佐賀県	○甲 伊万里	1,481,696	1,481,696	0	517,608	70,374	447,234	964,088	124,063	840,025
137	長崎県	乙 口ノ津	1,472,656	65,551	1,407,105	0	0	0	1,472,656	698,550	774,106
138	愛知県	乙 伊良湖	1,469,759	34	1,469,725	0	0	0	1,469,759	652,481	817,278
139	鹿児島県	○甲 川内	1,444,902	1,444,902	0	731,844	46,639	685,205	713,058	166,698	546,360
140	熊本県	乙 鬼池	1,422,162	11,437	1,410,725	0	0	0	1,422,162	711,295	710,867
141	岡山県	乙 笠岡	1,418,189	1,116,239	301,950	171,115	0	171,115	1,247,074	1,046,284	200,790
142	岡山県	甲 東備	1,415,697	508,852	906,845	430,401	0	430,401	985,296	455,935	529,361
143	長崎県	○甲 厳原	1,338,815	191,970	1,146,845	686	235	451	1,338,129	628,806	709,323
144	和歌山県	甲 新宮	1,299,238	1,299,238	0	343,882	0	343,882	955,356	500,472	454,884
145	鹿児島県	○甲 西之表	1,269,970	947,525	322,445	600	0	600	1,269,370	509,048	760,322
146	三重県	乙 鳥羽	1,254,745	83,750	1,170,995	0	0	0	1,254,745	694,146	560,599
147	沖繩県	乙 伊江	1,195,222	107,592	1,087,630	0	0	0	1,195,222	575,684	619,538
148	京都府	甲 宮津	1,191,504	1,191,504	0	943,281	0	943,281	248,223	230,148	18,075
149	愛媛県	乙 立石	1,161,900	0	1,161,900	0	0	0	1,161,900	580,950	580,950
150	北海道	○甲 留萌	1,133,815	1,133,815	0	300,906	28	300,878	832,909	49,503	783,406



### 6-1 調査港湾取扱貨物量順位表

(単位: F/T)

順位	港湾名		合計			外国貿易			内国貿易		
	県名	港名	計	一般	自航	計	輸出	輸入	計	移出	移入
151	大阪府	甲 泉州	1,111,098	1,111,098	0	0	0	0	1,111,098	0	1,111,098
152	香川県	乙 池田	1,096,804	16,449	1,080,355	0	0	0	1,096,804	540,575	556,229
153	島根県	○ 甲 西郷	1,093,288	258,738	834,550	0	0	0	1,093,288	592,703	500,585
154	広島県	乙 安芸津	1,072,989	171,104	901,885	10,022	0	10,022	1,062,967	546,897	516,070
155	長崎県	乙 有川	1,056,429	250,804	805,625	0	0	0	1,056,429	389,409	667,020
156	北海道	○ 甲 十勝	1,044,880	1,044,880	0	263,593	5,719	257,874	781,287	386,874	394,413
157	熊本県	乙 牛深	1,043,815	50,135	993,680	0	0	0	1,043,815	512,860	530,955
158	香川県	乙 内海	1,032,825	84,755	948,070	0	0	0	1,032,825	571,087	461,738
159	広島県	乙 大西	1,003,089	101,204	901,885	0	0	0	1,003,089	475,040	528,049
160	北海道	乙 釧路	974,267	32,942	941,325	0	0	0	974,267	478,249	496,018
161	北海道	乙 白老	929,012	929,012	0	26,339	0	26,339	902,673	612,519	290,154
162	鹿児島県	○ 甲 名瀬	928,885	497,940	430,945	0	0	0	928,885	357,823	571,062
163	千葉県	甲 館山	914,909	914,909	0	0	0	0	914,909	146,477	768,432
164	大分県	乙 守江	908,845	908,845	0	0	0	0	908,845	0	908,845
165	長崎県	乙 瀬戸	908,282	33,507	874,775	0	0	0	908,282	406,431	501,851
166	香川県	乙 大部	879,295	135	879,160	0	0	0	879,295	453,010	426,285
167	宮城県	乙 気仙沼	849,237	272,057	577,180	3,484	3,484	0	845,753	295,565	550,188
168	鹿児島県	乙 串木野新	844,826	456,641	388,185	0	0	0	844,826	433,166	411,660
169	北海道	乙 香深	839,960	105,495	734,465	0	0	0	839,960	381,776	458,184
170	島根県	乙 七類	831,061	23,986	807,075	0	0	0	831,061	428,809	402,252
171	長崎県	乙 印通寺	828,637	16,747	811,890	0	0	0	828,637	427,980	400,657
172	長崎県	○ 甲 郷ノ浦	823,785	370,545	453,240	0	0	0	823,785	476,310	347,475
173	鹿児島県	甲 加治木	809,386	809,386	0	19,323	0	19,323	790,063	121,630	668,433
174	香川県	甲 丸亀	799,780	550,800	248,980	56,395	0	56,395	743,385	190,873	552,512
175	愛知県	乙 師崎	791,595	0	791,595	0	0	0	791,595	391,055	400,540
176	沖縄県	○ 甲 石垣	789,666	682,876	106,790	92,916	1,834	91,082	696,750	174,790	521,960
177	香川県	甲 詫間	786,598	786,598	0	201,786	3,683	198,103	584,812	244,080	340,732
178	北海道	○ 甲 根室	783,212	783,212	0	8,343	527	7,816	774,869	531,618	243,251
179	三重県	乙 鶴殿	712,338	712,338	0	17,655	0	17,655	694,683	36,318	658,365
180	島根県	乙 別府	679,463	135,488	543,975	0	0	0	679,463	287,966	391,497
181	和歌山県	○ 甲 日高	667,284	667,284	0	1,575	0	1,575	665,709	8,881	656,828
182	鹿児島県	乙 宮之浦(屋久島町)	665,552	204,257	461,295	34,285	0	34,285	631,267	286,095	345,172
183	広島県	乙 三高	655,655	0	655,655	0	0	0	655,655	326,945	328,710
184	三重県	乙 賀田	633,651	633,651	0	0	0	0	633,651	633,651	0
185	神奈川県	乙 大磯	631,816	631,816	0	0	0	0	631,816	164,433	467,383
186	広島県	乙 瀬戸田	627,561	119,371	508,190	55,444	55,444	0	572,117	263,767	308,350
187	北海道	乙 奥尻	586,616	44,936	541,680	0	0	0	586,616	288,431	298,185
188	高知県	○ 甲 宿毛湾	584,109	112,049	472,060	0	0	0	584,109	298,476	285,633
189	静岡県	乙 宇久須	566,569	566,569	0	0	0	0	566,569	566,569	0
190	島根県	○ 甲 浜田	558,017	558,017	0	278,432	53,888	224,544	279,585	46,711	232,874
191	愛媛県	乙 中島	531,534	7,019	524,515	0	0	0	531,534	264,207	267,327
192	熊本県	乙 天草	509,830	68,595	441,235	0	0	0	509,830	247,280	262,550
193	鳥取県	○ 甲 鳥取	506,059	506,059	0	7,000	0	7,000	499,059	80,822	418,237
194	北海道	乙 江差	501,199	66,519	434,680	185	185	0	501,014	277,133	223,881
195	和歌山県	乙 由良	488,113	488,113	0	0	0	0	488,113	2,550	485,563
196	広島県	乙 忠海	479,960	0	479,960	0	0	0	479,960	245,080	234,880
197	愛媛県	乙 宮浦	464,608	419,183	45,425	0	0	0	464,608	437,158	27,450
198	和歌山県	乙 文里	461,571	461,571	0	0	0	0	461,571	0	461,571
199	愛知県	乙 常滑	460,092	460,092	0	0	0	0	460,092	17,550	442,542
200	沖縄県	○ 甲 運天	452,975	117,230	335,745	5,147	5,147	0	447,828	204,070	243,758

### 6-1 調査港湾取扱貨物量順位表

(単位: F/T)

順位	港湾名		合計			外国貿易			内国貿易		
	県名	港名	計	一般	自航	計	輸出	輸入	計	移出	移入
201	北海道	○甲 網走	452,960	452,960	0	100,205	507	99,698	352,755	141,648	211,107
202	香川県	甲 多度津	449,802	426,707	23,095	145,434	53,665	91,769	304,368	54,599	249,769
203	愛媛県	乙 長江	449,155	35,990	413,165	0	0	0	449,155	205,605	243,550
204	鹿児島県	乙 古仁屋	444,784	260,584	184,200	0	0	0	444,784	228,941	215,843
205	宮崎県	乙 延岡新	436,729	436,729	0	20,405	0	20,405	416,324	91,260	325,064
206	広島県	乙 佐木	434,221	1,236	432,985	0	0	0	434,221	261,439	172,782
207	静岡県	甲 沼津	431,654	431,654	0	34,046	34,046	0	397,608	94,518	303,090
208	北海道	乙 天塩	431,410	431,410	0	0	0	0	431,410	413,904	17,506
209	長崎県	乙 肥前大島	430,766	430,766	0	0	0	0	430,766	62,190	368,576
210	新潟県	○甲 小木	429,659	47,289	382,370	0	0	0	429,659	207,974	221,685
211	徳島県	甲 富岡	427,217	427,217	0	3,000	0	3,000	424,217	220,697	203,520
212	広島県	乙 須波	422,835	0	422,835	0	0	0	422,835	202,260	220,575
213	熊本県	○甲 三角	421,284	421,284	0	60,319	55,899	4,420	360,965	265,378	95,587
214	鹿児島県	乙 亀徳	417,040	211,950	205,090	0	0	0	417,040	166,671	250,369
215	静岡県	乙 土肥	415,884	9	415,875	0	0	0	415,884	217,298	198,586
216	長崎県	乙 榎津	415,142	35,482	379,660	0	0	0	415,142	210,977	204,165
217	福岡県	乙 宇島	411,167	411,167	0	0	0	0	411,167	81,406	329,761
218	鹿児島県	乙 加計呂麻	402,978	402,978	0	0	0	0	402,978	203,929	199,049
219	北海道	乙 瀬棚	398,938	291,938	107,000	0	0	0	398,938	266,238	132,700
220	青森県	○甲 むつ小川原	395,338	395,338	0	797	681	116	394,541	331,916	62,625
221	長崎県	乙 大島	392,610	20,105	372,505	0	0	0	392,610	138,083	254,527
222	愛知県	乙 東幡豆	392,070	392,070	0	0	0	0	392,070	388,082	3,988
223	愛媛県	乙 弓削	387,734	47,609	340,125	0	0	0	387,734	187,038	200,696
224	愛媛県	○甲 宇和島	385,388	297,928	87,460	8,102	1	8,101	377,286	79,962	297,324
225	広島県	乙 千年	363,976	244,806	119,170	0	0	0	363,976	206,166	157,810
226	鹿児島県	乙 片側	359,015	0	359,015	0	0	0	359,015	180,240	178,775
227	大分県	乙 国東	355,468	74,733	280,735	0	0	0	355,468	146,708	208,760
228	香川県	乙 家浦	353,052	277	352,775	0	0	0	353,052	177,300	175,752
229	兵庫県	乙 湊	339,591	339,591	0	0	0	0	339,591	9,263	330,328
230	秋田県	○甲 鮎川	335,211	335,211	0	52,113	71	52,042	283,098	151,120	131,978
231	愛媛県	乙 四坂	333,638	333,638	0	0	0	0	333,638	0	333,638
232	沖縄県	乙 兼城	327,928	151,078	176,850	0	0	0	327,928	111,099	216,829
233	青森県	乙 大間	323,000	0	323,000	0	0	0	323,000	160,485	162,515
234	島根県	乙 松江	321,290	321,290	0	0	0	0	321,290	16,644	304,646
235	長崎県	乙 青方	316,849	250,324	66,525	0	0	0	316,849	61,070	255,779
236	宮城県	乙 女川	304,681	304,681	0	0	0	0	304,681	231,533	73,148
237	福島県	乙 久之浜	292,513	292,513	0	0	0	0	292,513	290,905	1,608
238	北海道	○甲 紋別	289,835	289,835	0	44,120	1,710	42,410	245,715	102,528	143,187
239	長崎県	乙 調川	285,133	285,133	0	0	0	0	285,133	144,946	140,187
240	大分県	乙 姫島	284,982	4,247	280,735	0	0	0	284,982	142,173	142,809
241	鹿児島県	乙 長浜	278,687	104,587	174,100	0	0	0	278,687	129,202	149,485
242	長崎県	乙 平戸	273,662	752	272,910	0	0	0	273,662	143,666	129,996
243	北海道	乙 杵形	272,392	218,257	54,135	0	0	0	272,392	213,131	59,261
244	鹿児島県	乙 和泊	256,820	153,720	103,100	0	0	0	256,820	94,890	161,930
245	徳島県	乙 今切	255,315	255,315	0	0	0	0	255,315	1,815	253,500
246	三重県	乙 三木里	254,214	254,214	0	0	0	0	254,214	254,214	0
247	新潟県	甲 柏崎	239,123	239,123	0	38,974	38,281	693	200,149	23,987	176,162
248	香川県	乙 観音寺	237,995	237,995	0	0	0	0	237,995	45,298	192,697
249	愛媛県	乙 松前	237,118	237,118	0	790	0	790	236,328	0	236,328
250	岩手県	○甲 宮古	233,971	233,971	0	39,265	300	38,965	194,706	51,709	142,997

### 6-1 調査港湾取扱貨物量順位表

(単位: F/T)

順位	港湾名		合計			外国貿易			内国貿易		
	県名	港名	計	一般	自航	計	輸出	輸入	計	移出	移入
251	島根県	乙 江津	233,911	233,911	0	0	0	0	233,911	87,546	146,365
252	広島県	乙 御手洗	226,619	1,799	224,820	0	0	0	226,619	105,980	120,639
253	熊本県	甲 水俣	220,386	220,386	0	121,693	0	121,693	98,693	24,790	73,903
254	沖縄県	乙 仲田	219,180	28,870	190,310	0	0	0	219,180	93,920	125,260
255	岡山県	乙 山田	215,201	215,201	0	0	0	0	215,201	152,738	62,463
256	広島県	乙 吉悪	214,430	214,430	0	170,372	170,372	0	44,058	23,623	20,435
257	新潟県	乙 岩船	212,501	212,501	0	0	0	0	212,501	114,502	97,999
258	広島県	乙 木江	211,345	8,640	202,705	0	0	0	211,345	97,575	113,770
259	東京都	乙 神湊	210,555	210,555	0	0	0	0	210,555	27,919	182,636
260	神奈川県	乙 真鶴	207,843	207,843	0	0	0	0	207,843	206,342	1,501
261	長崎県	乙 崎戸	204,583	204,583	0	0	0	0	204,583	201,869	2,714
262	長崎県	乙 田平	203,519	65,644	137,875	0	0	0	203,519	135,447	68,072
263	愛媛県	甲 長浜	195,303	195,303	0	6,198	0	6,198	189,105	14,395	174,710
264	沖縄県	乙 前泊	191,038	45,603	145,435	0	0	0	191,038	67,758	123,280
265	鹿児島県	乙 里	190,558	31,548	159,010	0	0	0	190,558	57,833	132,725
266	静岡県	乙 松崎	183,626	183,626	0	0	0	0	183,626	175,800	7,826
267	三重県	○ 甲 尾鷲	178,982	178,982	0	49,443	0	49,443	129,539	107,275	22,264
268	鹿児島県	乙 島間	178,939	153,174	25,765	0	0	0	178,939	72,159	106,780
269	長崎県	乙 比田勝	172,280	45,670	126,610	0	0	0	172,280	62,620	109,660
270	兵庫県	乙 相生	170,006	170,006	0	12,846	1,505	11,341	157,160	41,230	115,930
271	長崎県	乙 小長井	169,520	169,520	0	0	0	0	169,520	28,580	140,940
272	長崎県	乙 相の浦	166,363	38,918	127,445	0	0	0	166,363	61,570	104,793
273	石川県	乙 宇出津	165,882	165,882	0	0	0	0	165,882	162,490	3,392
274	鹿児島県	乙 与論	165,422	110,557	54,865	0	0	0	165,422	38,727	126,695
275	愛媛県	乙 波止浜	161,290	161,290	0	0	0	0	161,290	12,951	148,339
276	青森県	乙 大湊	159,521	159,521	0	0	0	0	159,521	122,295	37,226
277	長崎県	乙 彼杵	155,264	155,264	0	0	0	0	155,264	37,103	118,161
278	島根県	乙 河下	152,142	152,142	0	0	0	0	152,142	64,328	87,814
279	兵庫県	乙 福良	151,247	151,247	0	0	0	0	151,247	1,120	150,127
280	鹿児島県	甲 米之津	151,188	151,188	0	28,834	1,600	27,234	122,354	0	122,354
281	熊本県	乙 上天草	149,095	62,815	86,280	0	0	0	149,095	51,991	97,104
282	島根県	乙 安来	148,395	148,395	0	0	0	0	148,395	42,039	106,356
283	鹿児島県	乙 大根占	147,683	22,743	124,940	0	0	0	147,683	61,140	86,543
284	福岡県	乙 大島	146,581	261	146,320	0	0	0	146,581	73,251	73,330
285	島根県	乙 諏訪	146,407	146,407	0	0	0	0	146,407	593	145,814
286	鳥取県	乙 米子	139,950	139,950	0	850	0	850	139,100	0	139,100
287	岩手県	○ 甲 久慈	139,030	139,030	0	0	0	0	139,030	95,288	43,742
288	福岡県	乙 芦屋	135,941	135,941	0	0	0	0	135,941	68,293	67,648
289	岡山県	乙 豊浦	135,855	0	135,855	0	0	0	135,855	67,585	68,270
290	熊本県	乙 富岡	134,320	74,765	59,555	0	0	0	134,320	31,150	103,170
291	東京都	乙 元町	133,401	133,401	0	0	0	0	133,401	18,061	115,340
292	愛媛県	乙 岡村	132,156	1	132,155	0	0	0	132,156	67,285	64,871
293	徳島県	乙 撫養	131,897	131,897	0	0	0	0	131,897	70,627	61,270
294	東京都	乙 新島	131,872	131,872	0	0	0	0	131,872	14,822	117,050
295	長崎県	乙 大村	131,474	131,474	0	0	0	0	131,474	21,216	110,258
296	兵庫県	乙 家島	125,786	125,786	0	0	0	0	125,786	50,232	75,554
297	徳島県	乙 粟津	125,753	125,753	0	0	0	0	125,753	6,543	119,210
298	広島県	乙 福田	125,621	1,151	124,470	0	0	0	125,621	65,016	60,605
299	鹿児島県	乙 指宿	125,357	417	124,940	0	0	0	125,357	64,088	61,269
300	兵庫県	乙 津名	124,438	124,438	0	0	0	0	124,438	6,910	117,528

### 6-1 調査港湾取扱貨物量順位表

(単位: F/T)

順位	港湾名		合計			外国貿易			内国貿易		
	県名	港名	計	一般	自航	計	輸出	輸入	計	移出	移入
301	北海道	乙浦河	124,094	124,094	0	0	0	0	124,094	111,502	12,592
302	香川県	乙土庄東	123,079	123,079	0	0	0	0	123,079	112,381	10,698
303	佐賀県	乙呼子	121,892	121,892	0	0	0	0	121,892	114,025	7,867
304	広島県	乙中田	121,750	400	121,350	0	0	0	121,750	64,090	57,660
305	香川県	乙本島	121,344	8,659	112,685	0	0	0	121,344	58,927	62,417
306	長崎県	乙池島	120,055	0	120,055	0	0	0	120,055	60,055	60,000
307	鹿児島県	乙伊延	119,185	88,825	30,360	0	0	0	119,185	20,859	98,326
308	岡山県	乙児島	117,180	117,180	0	0	0	0	117,180	0	117,180
309	宮崎県	乙内海	115,849	115,849	0	0	0	0	115,849	0	115,849
310	熊本県	乙合津	115,809	1,449	114,360	0	0	0	115,809	59,467	56,342
311	香川県	乙江の浦	115,610	33,420	82,190	0	0	0	115,610	70,292	45,318
312	山形県	乙鼠ヶ関	115,191	115,191	0	0	0	0	115,191	113,841	1,350
313	広島県	乙重井	114,330	0	114,330	0	0	0	114,330	55,990	58,340
314	鹿児島県	乙平土野	112,180	100,765	11,415	0	0	0	112,180	9,101	103,079
315	鹿児島県	乙湾	110,686	81,381	29,305	0	0	0	110,686	34,854	75,832
316	鹿児島県	乙鹿屋	109,560	109,560	0	0	0	0	109,560	84,279	25,281
317	長崎県	乙久山	107,535	107,535	0	0	0	0	107,535	2,652	104,883
318	宮崎県	乙延岡	107,412	107,412	0	0	0	0	107,412	0	107,412
319	東京都	乙波浮	106,533	106,533	0	0	0	0	106,533	5,782	100,751
320	長崎県	乙時津	105,080	105,080	0	0	0	0	105,080	0	105,080
321	静岡県	乙伊東	104,481	104,481	0	0	0	0	104,481	80,054	24,427
322	高知県	乙下田	101,300	101,300	0	0	0	0	101,300	20,100	81,200
323	沖縄県	乙渡嘉敷	98,204	28,459	69,745	0	0	0	98,204	46,592	51,612
324	鹿児島県	乙山間	96,560	96,560	0	0	0	0	96,560	96,560	0
325	東京都	乙三池	95,248	95,248	0	0	0	0	95,248	5,802	89,446
326	山口県	甲平生	94,992	94,992	0	74,413	0	74,413	20,579	46	20,533
327	大分県	乙臼野	94,091	94,091	0	0	0	0	94,091	2,606	91,485
328	岡山県	乙牛窓	90,370	25,650	64,720	0	0	0	90,370	32,360	58,010
329	山口県	乙萩	90,266	90,266	0	1,016	1,016	0	89,250	28,621	60,629
330	熊本県	乙佐敷	88,647	88,647	0	0	0	0	88,647	87,063	1,584
331	鹿児島県	乙根占	88,086	44,136	43,950	1,080	0	1,080	87,006	38,067	48,939
332	和歌山県	乙湯浅広	88,018	88,018	0	0	0	0	88,018	0	88,018
333	鹿児島県	乙奄郷	86,638	86,638	0	0	0	0	86,638	56,776	29,862
334	長崎県	乙岐宿	84,392	84,392	0	0	0	0	84,392	47,410	36,982
335	長崎県	乙臼ノ浦	84,319	79,389	4,930	0	0	0	84,319	10,991	73,328
336	熊本県	乙本渡	83,978	83,978	0	0	0	0	83,978	3,435	80,543
337	北海道	乙枝幸	81,283	81,283	0	0	0	0	81,283	31,817	49,466
338	大分県	乙日出	79,366	79,366	0	900	0	900	78,466	1,650	76,816
339	愛媛県	乙伯方	77,250	76,780	470	0	0	0	77,250	14,998	62,252
340	宮崎県	乙福島	77,140	77,140	0	0	0	0	77,140	52,098	25,042
341	香川県	乙女木	76,687	697	75,990	0	0	0	76,687	38,238	38,449
342	北海道	乙羽幌	76,400	13,770	62,630	0	0	0	76,400	38,330	38,070
343	山口県	乙青江	73,899	73,899	0	0	0	0	73,899	73,899	0
344	新潟県	乙赤泊	73,186	73,186	0	0	0	0	73,186	44,702	28,484
345	長崎県	乙伊王島	71,925	8,660	63,265	0	0	0	71,925	34,014	37,911
346	香川県	乙久通	71,624	71,624	0	0	0	0	71,624	71,591	33
347	青森県	乙七里長浜	70,320	70,320	0	5,088	5,088	0	65,232	32,532	32,700
348	鹿児島県	乙安房	70,113	70,113	0	0	0	0	70,113	18,356	51,757
349	長崎県	乙竹敷	68,914	68,914	0	0	0	0	68,914	44,440	24,474
350	福岡県	乙大年田	67,981	67,981	0	0	0	0	67,981	0	67,981

### 6-1 調査港湾取扱貨物量順位表

(単位: F/T)

順位	港 湾 名			合 計			外 国 貿 易			内 国 貿 易		
	県 名	港 格	港 名	計	一 般	自 航	計	輸 出	輸 入	計	移 出	移 入
351	沖縄県	乙	多良間	67,900	21,980	45,920	0	0	0	67,900	25,175	42,725
352	東京都	乙	二見	67,380	67,380	0	0	0	0	67,380	17,697	49,683
353	東京都	乙	御蔵島	67,245	67,245	0	0	0	0	67,245	3,467	63,778
354	高知県	乙	奈半利	65,959	65,959	0	0	0	0	65,959	24,930	41,029
355	石川県	乙	飯田	65,449	65,449	0	0	0	0	65,449	30,620	34,829
356	沖縄県	乙	粟国	64,446	20,311	44,135	0	0	0	64,446	23,225	41,221
357	新潟県	乙	二見	62,437	62,437	0	0	0	0	62,437	13,570	48,867
358	新潟県	乙	寺泊	61,880	61,880	0	0	0	0	61,880	1,771	60,109
359	和歌山県	乙	宇久井	61,623	61,623	0	0	0	0	61,623	9,226	52,397
360	長崎県	乙	茂木	60,977	752	60,225	0	0	0	60,977	30,987	29,990
361	三重県	乙	長島	59,588	59,588	0	0	0	0	59,588	4,510	55,078
362	愛媛県	乙	枝越	59,403	59,403	0	0	0	0	59,403	4,145	55,258
363	愛媛県	乙	波方	57,806	57,806	0	0	0	0	57,806	900	56,906
364	香川県	乙	庵治	57,054	57,054	0	0	0	0	57,054	57,035	19
365	茨城県	乙	土浦	54,886	54,886	0	0	0	0	54,886	0	54,886
366	沖縄県	乙	南大東	54,232	54,232	0	0	0	0	54,232	9,728	44,504
367	愛媛県	乙	吉海	53,740	53,740	0	0	0	0	53,740	47,000	6,740
368	香川県	乙	男木	53,252	282	52,970	0	0	0	53,252	26,531	26,721
369	愛媛県	乙	伊方	53,041	53,041	0	0	0	0	53,041	1,836	51,205
370	長崎県	乙	佐々	52,030	52,030	0	1,060	1,060	0	50,970	26,250	24,720
371	長崎県	乙	高島	51,785	0	51,785	0	0	0	51,785	25,930	25,855
372	香川県	乙	青木	50,889	50,889	0	0	0	0	50,889	45,834	5,055
373	三重県	乙	宇治山田	50,465	50,465	0	0	0	0	50,465	1,517	48,948
374	愛媛県	乙	菊間	50,314	50,314	0	0	0	0	50,314	32,922	17,392
375	東京都	乙	岡田	50,275	50,275	0	0	0	0	50,275	10,805	39,470
376	長崎県	乙	長与	49,881	49,881	0	0	0	0	49,881	0	49,881
377	鹿児島県	乙	請島	47,930	24,820	23,110	0	0	0	47,930	17,389	30,541
378	北海道	乙	霧多布	44,352	44,352	0	0	0	0	44,352	23,881	20,471
379	香川県	乙	坂手	44,205	0	44,205	0	0	0	44,205	20,710	23,495
380	島根県	乙	来居	44,173	4,413	39,760	0	0	0	44,173	21,562	22,611
381	沖縄県	乙	仲間	44,127	15,102	29,025	0	0	0	44,127	18,913	25,214
382	徳島県	乙	浅川	43,281	43,281	0	0	0	0	43,281	1,858	41,423
383	北海道	乙	焼尻	43,008	3,378	39,630	0	0	0	43,008	20,507	22,501
384	沖縄県	乙	長山	42,084	42,084	0	0	0	0	42,084	12,320	29,764
385	山口県	乙	由宇	41,735	41,735	0	0	0	0	41,735	0	41,735
386	徳島県	乙	那佐	40,000	40,000	0	0	0	0	40,000	0	40,000
387	福井県	甲	内浦	39,779	39,779	0	39,779	1,396	38,383	0	0	0
388	愛媛県	乙	北条	39,339	39,339	0	0	0	0	39,339	8,620	30,719
389	北海道	乙	岩内	39,311	39,311	0	12	0	12	39,299	6,927	32,372
390	北海道	乙	天売	39,134	7,224	31,910	0	0	0	39,134	19,442	19,692
391	鹿児島県	乙	湯湾	36,912	36,912	0	0	0	0	36,912	15,850	21,062
392	島根県	乙	美田	36,802	36,802	0	0	0	0	36,802	108	36,694
393	徳島県	乙	中島	36,780	36,780	0	0	0	0	36,780	16,300	20,480
394	北海道	乙	森	36,033	36,033	0	0	0	0	36,033	6,175	29,858
395	香川県	乙	牟礼	35,270	35,270	0	0	0	0	35,270	15,500	19,770
396	山口県	乙	伊保田	34,887	7	34,880	0	0	0	34,887	17,820	17,067
397	鹿児島県	乙	赤木名	34,185	34,185	0	0	0	0	34,185	4,565	29,620
398	愛媛県	乙	御荘	34,000	34,000	0	0	0	0	34,000	0	34,000
399	沖縄県	乙	北大東	33,549	33,549	0	0	0	0	33,549	4,672	28,877
400	高知県	乙	佐喜浜	33,323	33,323	0	0	0	0	33,323	31,389	1,934

## 6-1 調査港湾取扱貨物量順位表

(単位:F/T)

順位	港湾名		合計			外国貿易			内国貿易		
	県名	港名	計	一般	自航	計	輸出	輸入	計	移出	移入
401	富山県	乙魚津	33,026	33,026	0	0	0	0	33,026	28,800	4,226
402	北海道	乙松前	31,909	31,909	0	0	0	0	31,909	26,349	5,560
403	熊本県	乙大門	30,919	30,919	0	0	0	0	30,919	4,040	26,879
404	沖縄県	乙座間味	30,276	1,976	28,300	0	0	0	30,276	14,314	15,962
405	岡山県	乙犬島	30,275	6,315	23,960	0	0	0	30,275	13,351	16,924
406	愛媛県	乙三瓶	29,784	29,784	0	0	0	0	29,784	13,061	16,723
407	長崎県	乙小浜	29,316	29,316	0	0	0	0	29,316	439	28,877
408	鹿児島県	乙浜津脇	29,274	29,274	0	0	0	0	29,274	26,794	2,480
409	島根県	乙温泉津	28,805	28,805	0	0	0	0	28,805	19,550	9,255
410	石川県	乙小木	28,735	28,735	0	0	0	0	28,735	9,709	19,026
411	長崎県	乙佐須奈	28,410	28,410	0	0	0	0	28,410	2,620	25,790
412	兵庫県	乙洲本	28,220	28,220	0	0	0	0	28,220	79	28,141
413	愛媛県	乙大下	27,879	404	27,475	0	0	0	27,879	12,910	14,969
414	北海道	乙増毛	26,881	26,881	0	0	0	0	26,881	19,481	7,400
415	北海道	乙檜法華	26,420	26,420	0	0	0	0	26,420	21,156	5,264
416	愛媛県	乙川之石	26,240	26,240	0	0	0	0	26,240	2,490	23,750
417	愛媛県	乙生名	26,225	23,200	3,025	0	0	0	26,225	2,035	24,190
418	北海道	乙宗谷	26,056	26,056	0	0	0	0	26,056	6,463	19,593
419	香川県	乙直島	25,647	25,647	0	0	0	0	25,647	8,550	17,097
420	東京都	乙神津島	25,470	25,470	0	0	0	0	25,470	3,717	21,753
421	北海道	乙えりも	24,557	24,557	0	0	0	0	24,557	20,691	3,866
422	鹿児島県	乙与路	24,143	12,398	11,745	0	0	0	24,143	8,713	15,430
423	石川県	乙穴水	23,950	23,950	0	0	0	0	23,950	10,070	13,880
424	愛媛県	乙西中	23,610	0	23,610	0	0	0	23,610	13,520	10,090
425	東京都	乙沖	23,426	23,426	0	0	0	0	23,426	8,940	14,486
426	和歌山県	乙袋	23,193	23,193	0	0	0	0	23,193	0	23,193
427	和歌山県	乙勝浦	23,060	23,060	0	0	0	0	23,060	2,746	20,314
428	愛知県	乙河和	22,930	22,930	0	0	0	0	22,930	17,270	5,660
429	熊本県	乙田浦	22,928	22,928	0	0	0	0	22,928	22,928	0
430	鹿児島県	乙大和	22,900	22,900	0	0	0	0	22,900	19,100	3,800
431	青森県	乙野辺地	22,554	22,554	0	0	0	0	22,554	8,505	14,049
432	長崎県	乙勝本	22,466	22,466	0	0	0	0	22,466	6,576	15,890
433	長崎県	乙若松	22,381	2,776	19,605	0	0	0	22,381	14,189	8,192
434	東京都	乙青ヶ島	21,572	21,572	0	0	0	0	21,572	1,416	20,156
435	岡山県	乙鴻島	21,520	0	21,520	0	0	0	21,520	10,760	10,760
436	鹿児島県	乙住吉	20,356	20,356	0	0	0	0	20,356	0	20,356
437	福島県	乙中之作	19,806	19,806	0	0	0	0	19,806	15,523	4,283
438	香川県	乙大島	19,326	3,486	15,840	0	0	0	19,326	9,966	9,360
439	愛媛県	乙有津	18,772	16,782	1,990	0	0	0	18,772	2,727	16,045
440	鹿児島県	乙切石	18,700	14,220	4,480	0	0	0	18,700	2,568	16,132
441	高知県	乙佐賀	18,353	18,353	0	0	0	0	18,353	10,962	7,391
442	鹿児島県	乙大里	18,327	7,722	10,605	0	0	0	18,327	6,534	11,793
443	山口県	乙安下庄	17,612	17,612	0	0	0	0	17,612	0	17,612
444	沖縄県	乙徳仁	17,603	433	17,170	0	0	0	17,603	8,718	8,885
445	青森県	乙深浦	17,603	17,603	0	0	0	0	17,603	372	17,231
446	兵庫県	乙由良	17,345	17,345	0	0	0	0	17,345	0	17,345
447	岩手県	乙小本	16,851	16,851	0	0	0	0	16,851	16,851	0
448	静岡県	乙下田	16,811	16,811	0	0	0	0	16,811	15,959	852
449	香川県	乙志度	16,477	16,477	0	0	0	0	16,477	14,183	2,294
450	長崎県	乙富江	16,363	16,363	0	0	0	0	16,363	7	16,356

### 6-1 調査港湾取扱貨物量順位表

(単位:F/T)

順位	港湾名		合計			外国貿易			内国貿易		
	県名	港名	計	一般	自航	計	輸出	輸入	計	移出	移入
451	和歌山県	乙 日置	16,195	16,195	0	0	0	0	16,195	0	16,195
452	兵庫県	乙 郡家	16,135	16,135	0	0	0	0	16,135	0	16,135
453	長崎県	乙 仁田	15,391	15,391	0	0	0	0	15,391	991	14,400
454	香川県	乙 佐柳	15,352	182	15,170	0	0	0	15,352	7,687	7,665
455	香川県	乙 三本松	14,908	14,908	0	0	0	0	14,908	969	13,939
456	東京都	乙 利島	13,911	13,911	0	0	0	0	13,911	2,402	11,509
457	沖縄県	乙 小浜	13,866	7,581	6,285	0	0	0	13,866	5,614	8,252
458	石川県	乙 輪島	13,234	13,234	0	0	0	0	13,234	8,564	4,670
459	三重県	乙 白子	13,160	13,160	0	0	0	0	13,160	0	13,160
460	島根県	乙 益田	12,850	12,850	0	0	0	0	12,850	12,574	276
461	東京都	乙 八重根	12,740	12,740	0	0	0	0	12,740	1,911	10,829
462	鹿児島県	乙 中之島	12,120	4,760	7,360	0	0	0	12,120	4,239	7,881
463	愛媛県	乙 岩松	12,077	12,077	0	0	0	0	12,077	0	12,077
464	愛媛県	乙 寒川	11,763	11,763	0	5,951	0	5,951	5,812	0	5,812
465	鹿児島県	乙 硫黄島	11,624	4,544	7,080	0	0	0	11,624	4,504	7,120
466	長崎県	乙 江迎	11,550	11,550	0	0	0	0	11,550	0	11,550
467	愛媛県	乙 三机	11,388	11,388	0	0	0	0	11,388	5,612	5,776
468	香川県	乙 津田	10,425	10,425	0	0	0	0	10,425	0	10,425
469	沖縄県	乙 竹富東	10,086	6,586	3,500	0	0	0	10,086	2,510	7,576
470	福井県	乙 鷹巣	9,738	9,738	0	0	0	0	9,738	9,512	226
471	岡山県	乙 大浦	9,480	0	9,480	0	0	0	9,480	4,740	4,740
472	兵庫県	乙 都志	9,221	9,221	0	0	0	0	9,221	0	9,221
473	長崎県	乙 川棚	9,202	9,202	0	0	0	0	9,202	0	9,202
474	沖縄県	乙 船浦	8,892	6,437	2,455	0	0	0	8,892	2,200	6,692
475	宮崎県	乙 外浦	8,830	8,830	0	0	0	0	8,830	0	8,830
476	高知県	乙 あしずり	8,812	8,812	0	0	0	0	8,812	0	8,812
477	三重県	乙 引本	8,800	8,800	0	0	0	0	8,800	5,200	3,600
478	岩手県	乙 八木	8,752	8,752	0	0	0	0	8,752	7,372	1,380
479	愛媛県	乙 吉田	8,570	8,570	0	0	0	0	8,570	8,500	70
480	鹿児島県	乙 竹島	8,446	2,741	5,705	0	0	0	8,446	2,999	5,447
481	島根県	乙 田代	8,136	8,136	0	0	0	0	8,136	8,136	0
482	香川県	乙 仁尾	8,045	8,045	0	0	0	0	8,045	5,500	2,545
483	香川県	乙 高見	8,039	114	7,925	0	0	0	8,039	3,982	4,057
484	兵庫県	乙 津居山	7,763	7,763	0	0	0	0	7,763	5,993	1,770
485	兵庫県	乙 柴山	7,463	7,463	0	0	0	0	7,463	5,726	1,737
486	鳥取県	乙 田後	7,010	7,010	0	0	0	0	7,010	5,047	1,963
487	愛媛県	乙 伊予	7,002	7,002	0	0	0	0	7,002	6,630	372
488	熊本県	乙 百貫	6,846	6,846	0	0	0	0	6,846	0	6,846
489	熊本県	乙 河内	6,721	6,721	0	0	0	0	6,721	0	6,721
490	鹿児島県	乙 やすら浜	6,625	3,025	3,600	0	0	0	6,625	2,252	4,373
491	神奈川県	乙 湘南	6,471	6,471	0	0	0	0	6,471	6,000	471
492	長崎県	乙 脇岬	6,334	6,334	0	0	0	0	6,334	3,509	2,825
493	沖縄県	乙 上地	6,134	6,134	0	0	0	0	6,134	65	6,069
494	長崎県	乙 仁位	6,000	6,000	0	0	0	0	6,000	1,000	5,000
495	鹿児島県	乙 宝島	5,977	3,397	2,580	0	0	0	5,977	1,676	4,301
496	香川県	乙 手島	5,898	318	5,580	0	0	0	5,898	2,276	3,622
497	鹿児島県	乙 片泊	5,830	1,540	4,290	0	0	0	5,830	2,910	2,920
498	佐賀県	乙 諸富	5,659	5,659	0	0	0	0	5,659	0	5,659
499	岡山県	乙 前浦	5,616	16	5,600	0	0	0	5,616	2,814	2,802
500	岡山県	乙 小飛島	5,600	0	5,600	0	0	0	5,600	2,800	2,800

### 6-1 調査港湾取扱貨物量順位表

(単位:F/T)

順位	港湾名		合計			外国貿易			内国貿易		
	県名	港名	計	一般	自航	計	輸出	輸入	計	移出	移入
501	大分県	乙丸市尾	5,543	5,543	0	0	0	0	5,543	3,615	1,928
502	北海道	乙余市	5,522	5,522	0	0	0	0	5,522	3,525	1,997
503	三重県	乙浜島	5,504	5,504	0	0	0	0	5,504	3,994	1,510
504	宮崎県	乙熊野江	5,453	5,453	0	0	0	0	5,453	4,539	914
505	島根県	乙久手	5,159	5,159	0	0	0	0	5,159	3,642	1,517
506	鹿児島県	乙南之浜	5,054	2,904	2,150	0	0	0	5,054	1,352	3,702
507	沖縄県	乙黒島	4,963	2,843	2,120	0	0	0	4,963	1,606	3,357
508	鹿児島県	乙隼人	4,779	4,779	0	0	0	0	4,779	4,564	215
509	兵庫県	乙坂越	4,655	4,655	0	0	0	0	4,655	137	4,518
510	佐賀県	乙星賀	4,498	4,498	0	0	0	0	4,498	2,251	2,247
511	鹿児島県	乙小宝島	4,209	3,604	605	0	0	0	4,209	570	3,639
512	宮城県	乙金華山	4,163	4,163	0	0	0	0	4,163	1,352	2,811
513	鹿児島県	乙田之脇	3,970	3,970	0	0	0	0	3,970	0	3,970
514	香川県	乙小豊島	3,960	3,960	0	0	0	0	3,960	1,031	2,929
515	鹿児島県	乙波見	3,938	3,938	0	0	0	0	3,938	2,374	1,564
516	高知県	乙清水	3,936	3,936	0	0	0	0	3,936	0	3,936
517	長崎県	乙神ノ浦	3,715	0	3,715	0	0	0	3,715	1,865	1,850
518	鹿児島県	乙宮之浦(長島町)	3,130	3,130	0	0	0	0	3,130	3,130	0
519	佐賀県	乙仮屋	3,082	3,082	0	0	0	0	3,082	250	2,832
520	鹿児島県	乙福山	3,000	3,000	0	0	0	0	3,000	0	3,000
521	山口県	乙特牛	2,829	2,829	0	0	0	0	2,829	0	2,829
522	静岡県	乙熱海	2,815	2,815	0	0	0	0	2,815	2,642	173
523	東京都	乙式根島	2,804	2,804	0	0	0	0	2,804	2,804	0
524	長崎県	乙太田和	2,800	2,800	0	0	0	0	2,800	300	2,500
525	岡山県	乙黄島	2,700	0	2,700	0	0	0	2,700	1,350	1,350
526	鹿児島県	乙浦底	2,350	2,350	0	0	0	0	2,350	2,350	0
527	長崎県	乙峰	2,327	2,327	0	477	477	0	1,850	1,850	0
528	山口県	乙小松	2,300	2,300	0	0	0	0	2,300	0	2,300
529	兵庫県	乙江井ヶ島	2,207	2,207	0	0	0	0	2,207	0	2,207
530	愛媛県	乙上浦	2,186	2,186	0	0	0	0	2,186	1,220	966
531	愛知県	乙富具崎	2,172	2,172	0	0	0	0	2,172	0	2,172
532	山口県	乙柱島	2,137	2,137	0	0	0	0	2,137	433	1,704
533	静岡県	乙浜名	2,125	2,125	0	0	0	0	2,125	0	2,125
534	石川県	乙福浦	2,103	2,103	0	0	0	0	2,103	0	2,103
535	高知県	乙甲浦	2,090	2,090	0	0	0	0	2,090	1,295	795
536	宮城県	乙荻浜	1,817	1,817	0	0	0	0	1,817	826	991
537	山形県	乙加茂	1,788	1,788	0	0	0	0	1,788	1,144	644
538	山口県	乙角島	1,582	1,582	0	0	0	0	1,582	0	1,582
539	山口県	乙久賀	1,454	1,454	0	0	0	0	1,454	0	1,454
540	山口県	乙油谷	1,445	1,445	0	0	0	0	1,445	1,405	40
541	福岡県	乙若津	1,340	1,340	0	0	0	0	1,340	1,340	0
542	香川県	乙栗島	1,316	1,316	0	0	0	0	1,316	62	1,254
543	青森県	乙川内	1,297	1,297	0	0	0	0	1,297	0	1,297
544	兵庫県	乙竹野	1,291	1,291	0	0	0	0	1,291	913	378
545	愛知県	乙吉田	1,197	1,197	0	0	0	0	1,197	0	1,197
546	佐賀県	乙鹿島	1,120	1,120	0	0	0	0	1,120	0	1,120
547	島根県	乙海士	966	966	0	0	0	0	966	0	966
548	沖縄県	乙祖納	954	954	0	0	0	0	954	344	610
549	京都府	乙久美浜	925	925	0	0	0	0	925	42	883
550	高知県	乙室津	913	913	0	0	0	0	913	913	0



### 6-1 調査港湾取扱貨物量順位表

(単位: F/T)

順位	港湾名		合計			外国貿易			内国貿易		
	県名	港名	計	一般	自航	計	輸出	輸入	計	移出	移入
551	香川県	乙豊浜	900	900	0	0	0	0	900	0	900
552	長崎県	乙玉ノ浦	863	863	0	0	0	0	863	0	863
553	香川県	乙馬越	845	845	0	0	0	0	845	0	845
554	高知県	乙以布利	805	805	0	0	0	0	805	0	805
555	沖縄県	乙鳩間	785	365	420	0	0	0	785	400	385
556	島根県	乙日之津	696	696	0	0	0	0	696	81	615
557	島根県	乙保々見	695	695	0	0	0	0	695	123	572
558	熊本県	乙大浦	668	668	0	0	0	0	668	360	308
559	高知県	乙上川口	643	643	0	0	0	0	643	636	7
560	香川県	乙屏風	594	594	0	0	0	0	594	499	95
561	三重県	乙千代崎	574	574	0	0	0	0	574	0	574
562	香川県	乙北浦	564	564	0	0	0	0	564	0	564
563	愛知県	乙倉舞	516	516	0	0	0	0	516	276	240
564	大分県	乙浦代	506	506	0	0	0	0	506	270	236
565	鹿児島県	乙獅子島	503	503	0	0	0	0	503	503	0
566	大分県	乙高田	500	500	0	0	0	0	500	0	500
567	岡山県	乙石島	496	496	0	0	0	0	496	0	496
568	徳島県	乙日和佐	491	491	0	0	0	0	491	0	491
569	静岡県	乙相良	473	473	0	0	0	0	473	0	473
570	福井県	乙和田	432	432	0	0	0	0	432	0	432
571	鳥取県	乙赤碕	422	422	0	0	0	0	422	0	422
572	宮崎県	乙美々津	400	400	0	0	0	0	400	0	400
573	高知県	乙下ノ加江	400	400	0	0	0	0	400	0	400
574	高知県	乙久礼	399	399	0	0	0	0	399	0	399
575	沖縄県	乙船浮	391	391	0	0	0	0	391	220	171
576	熊本県	乙鏡	382	382	0	0	0	0	382	0	382
577	千葉県	乙興津	367	367	0	0	0	0	367	198	169
578	兵庫県	乙江井	338	338	0	0	0	0	338	0	338
579	高知県	乙手結	330	330	0	0	0	0	330	0	330
580	愛知県	乙内海	314	314	0	0	0	0	314	0	314
581	香川県	乙里浦	310	110	200	0	0	0	310	127	183
582	岡山県	乙北木島	306	306	0	0	0	0	306	103	203
583	三重県	乙賢島	300	300	0	0	0	0	300	150	150
584	鹿児島県	乙浮津	291	291	0	0	0	0	291	0	291
585	和歌山県	乙加太	281	281	0	0	0	0	281	0	281
586	長崎県	乙鹿見	267	267	0	0	0	0	267	267	0
587	秋田県	乙戸賀	260	260	0	0	0	0	260	0	260
588	広島県	乙蒲刈	260	260	0	0	0	0	260	8	252
589	山口県	乙室津	254	254	0	0	0	0	254	182	72
590	広島県	乙釣士田	235	235	0	0	0	0	235	41	194
591	高知県	乙下川口	215	215	0	0	0	0	215	0	215
592	三重県	乙的矢	211	211	0	0	0	0	211	0	211
593	広島県	乙袋の内	182	182	0	0	0	0	182	68	114
594	鹿児島県	乙黒之浜	172	172	0	0	0	0	172	172	0
595	熊本県	乙姫戸	171	171	0	0	0	0	171	7	164
596	宮崎県	乙古江	169	169	0	0	0	0	169	0	169
597	島根県	乙知々井	160	160	0	0	0	0	160	10	150
598	和歌山県	乙浦神	158	158	0	0	0	0	158	0	158
599	石川県	乙塩屋	137	137	0	0	0	0	137	0	137
600	茨城県	乙川尻	134	134	0	0	0	0	134	0	134

## 6-1 調査港湾取扱貨物量順位表

(単位:F/T)

順位	港湾名		合計			外国貿易			内国貿易		
	県名	港名	計	一般	自航	計	輸出	輸入	計	移出	移入
601	大阪府	乙尾崎	128	128	0	0	0	0	128	0	128
602	佐賀県	乙大浦	102	102	0	0	0	0	102	102	0
603	島根県	乙物井	87	87	0	0	0	0	87	87	0
604	岡山県	乙布浜	83	83	0	0	0	0	83	0	83
605	石川県	乙滝	82	82	0	0	0	0	82	0	82
606	島根県	乙鞆尾	81	81	0	0	0	0	81	0	81
607	兵庫県	乙阿万	74	74	0	0	0	0	74	0	74
608	広島県	乙大迫	73	73	0	0	0	0	73	37	36
609	岡山県	乙玉津	68	68	0	0	0	0	68	0	68
610	長崎県	乙西郷	65	65	0	0	0	0	65	0	65
611	島根県	乙姫の浦	60	60	0	0	0	0	60	30	30
612	島根県	乙宇賀	60	60	0	0	0	0	60	60	0
613	広島県	乙川尻	52	52	0	0	0	0	52	5	47
614	島根県	乙御波	52	52	0	0	0	0	52	7	45
615	鹿児島県	乙広田	50	50	0	0	0	0	50	0	50
616	香川県	乙木沢	45	45	0	0	0	0	45	45	0
617	島根県	乙秋鹿北	44	44	0	0	0	0	44	0	44
618	兵庫県	乙古池	43	43	0	0	0	0	43	0	43
619	兵庫県	乙室津	42	42	0	0	0	0	42	0	42
620	長崎県	乙小口	39	39	0	0	0	0	39	13	26
621	沖縄県	乙水納(本部町)	39	39	0	0	0	0	39	8	31
622	沖縄県	乙白浜	36	36	0	0	0	0	36	6	30
623	広島県	乙奥の内	34	34	0	0	0	0	34	0	34
624	山口県	乙白木	33	33	0	0	0	0	33	0	33
625	香川県	乙大浦	28	28	0	0	0	0	28	15	13
626	長崎県	乙川内	26	26	0	0	0	0	26	0	26
627	島根県	乙江島	23	23	0	0	0	0	23	0	23
628	島根県	乙菅浦	22	22	0	0	0	0	22	0	22
629	高知県	乙上ノ加江	22	22	0	0	0	0	22	0	22
630	島根県	乙笹子	19	19	0	0	0	0	19	0	19
631	香川県	乙生ノ浜	18	18	0	0	0	0	18	12	6
632	秋田県	乙本荘	17	17	0	0	0	0	17	0	17
633	長崎県	乙郷ノ首	16	16	0	0	0	0	16	4	12
634	広島県	乙内海	15	15	0	0	0	0	15	0	15
635	愛知県	乙福江	13	13	0	0	0	0	13	0	13
636	神奈川県	乙葉山	12	12	0	0	0	0	12	0	12
637	鹿児島県	乙門倉	11	11	0	0	0	0	11	0	11
638	愛知県	乙泉	10	10	0	0	0	0	10	0	10
639	島根県	乙法田	10	10	0	0	0	0	10	0	10
640	島根県	乙宅野	10	10	0	0	0	0	10	0	10
641	香川県	乙小浦	10	10	0	0	0	0	10	5	5
642	香川県	乙尻浜	10	10	0	0	0	0	10	4	6
643	高知県	乙三崎	8	8	0	0	0	0	8	0	8
644	島根県	乙倉の谷	8	8	0	0	0	0	8	8	0
645	石川県	乙和倉	7	7	0	0	0	0	7	0	7
646	愛媛県	乙早川	6	6	0	0	0	0	6	0	6
647	島根県	乙波入	5	5	0	0	0	0	5	0	5
648	愛媛県	乙玉津	5	5	0	0	0	0	5	0	5
649	鹿児島県	乙屋久津	4	4	0	0	0	0	4	0	4
650	長崎県	乙須川	3	3	0	0	0	0	3	3	0

## 6-1 調査港湾取扱貨物量順位表

(単位:F/T)

順位	港湾名		合計			外国貿易			内国貿易			
	県名	港格	港名	計	一般	自航	計	輸出	輸入	計	移出	移入
651	香川県	乙	新在家	3	3	0	0	0	0	3	2	1
652	鹿児島県	乙	大塩屋	3	3	0	0	0	0	3	0	3
653	長崎県	乙	瀬川	2	2	0	0	0	0	2	0	2
654	島根県	乙	須賀	2	2	0	0	0	0	2	1	1

## 6-2 調査港湾取扱貨物量順位表(外・内別)

(単位:F/T)

順位	港湾名			外国貿易			順位	港湾名			内国貿易		
	県名	港格	港名	計	輸出	輸入		県名	港格	港名	計	移出	移入
1	愛知県	◎甲	名古屋	126,114,271	50,043,104	76,071,167	1	北海道	◎甲	苫小牧	78,915,218	38,905,651	40,009,567
2	千葉県	◎甲	千葉	94,552,004	11,627,506	82,924,498	2	福岡県	◎甲	北九州	68,310,529	33,694,593	34,615,936
3	神奈川県	◎甲	横浜	87,212,482	41,921,501	45,290,981	3	千葉県	◎甲	千葉	60,704,290	31,582,317	29,121,973
4	神奈川県	◎甲	川崎	58,685,172	7,615,696	51,069,476	4	愛知県	◎甲	名古屋	59,588,628	29,956,002	29,632,626
5	岡山県	◎甲	水島	53,592,619	8,458,617	45,134,002	5	大阪府	◎甲	大阪	50,135,737	21,767,594	28,368,143
6	千葉県	○甲	木更津	50,182,172	5,520,913	44,661,259	6	神奈川県	◎甲	横浜	42,480,796	17,948,583	24,532,213
7	兵庫県	◎甲	神戸	47,789,518	22,400,264	25,389,254	7	大阪府	◎甲	堺泉北	39,469,161	17,738,383	21,730,778
8	東京都	◎甲	東京	45,149,688	13,574,692	31,574,996	8	鹿児島県	○甲	鹿児島	38,838,434	18,273,515	20,564,919
9	茨城県	○甲	鹿島	44,051,429	4,655,788	39,395,641	9	兵庫県	◎甲	神戸	37,742,975	15,039,709	22,703,266
10	三重県	◎甲	四日市	40,946,164	5,036,147	35,910,017	10	岡山県	◎甲	水島	35,490,866	23,253,723	12,237,143
11	大分県	○甲	大分	38,523,065	6,343,244	32,179,821	11	東京都	◎甲	東京	32,352,983	11,433,356	20,919,627
12	大阪府	◎甲	大阪	35,147,587	10,052,684	25,094,903	12	北海道	○甲	函館	31,238,810	16,170,964	15,067,846
13	広島県	○甲	福山	31,970,882	5,466,773	26,504,109	13	山口県	◎甲	徳山下松	30,720,428	17,426,673	13,293,755
14	福岡県	◎甲	北九州	30,533,899	6,772,587	23,761,312	14	香川県	○甲	高松	30,002,113	14,833,325	15,168,788
15	大阪府	◎甲	堺泉北	28,340,295	2,902,573	25,437,722	15	神奈川県	◎甲	川崎	27,543,301	17,041,870	10,501,431
16	鹿児島県	○甲	喜入	27,513,134	115,337	27,397,797	16	鹿児島県	○甲	喜入	27,105,142	27,013,744	91,398
17	和歌山県	◎甲	和歌山下津	23,125,384	4,920,490	18,204,894	17	青森県	○甲	青森	26,477,621	12,681,730	13,795,891
18	山口県	◎甲	徳山下松	22,103,112	3,136,745	18,966,367	18	岡山県	○甲	宇野	25,836,846	13,158,723	12,678,123
19	兵庫県	○甲	東播磨	21,844,709	2,888,533	18,956,176	19	宮城県	◎甲	仙台塩釜	25,299,203	10,883,009	14,416,194
20	兵庫県	◎甲	姫路	17,124,346	1,335,897	15,788,449	20	大分県	○甲	大分	25,080,732	16,712,533	8,368,199
21	北海道	◎甲	室蘭	16,629,484	1,340,659	15,288,825	21	福岡県	○甲	苅田	22,222,802	12,244,887	9,977,915
22	福岡県	◎甲	博多	16,594,885	6,278,546	10,316,339	22	鹿児島県	乙	桜島(鹿児島管理)	22,197,385	11,117,375	11,080,010
23	北海道	◎甲	苫小牧	15,759,869	1,035,227	14,724,642	23	茨城県	○甲	茨城	21,572,500	10,640,543	10,931,957
24	新潟県	◎甲	新潟	14,140,470	1,120,580	13,019,890	24	茨城県	○甲	鹿島	19,948,829	13,115,569	6,833,260
25	山口県	○甲	宇部	14,074,256	2,720,789	11,353,467	25	千葉県	○甲	木更津	18,844,609	10,245,585	8,599,024
26	愛知県	○甲	衣浦	14,071,080	716,066	13,355,014	26	青森県	○甲	八戸	18,406,266	9,237,830	9,168,436
27	香川県	○甲	坂出	13,162,092	830,879	12,331,213	27	三重県	◎甲	四日市	17,887,022	12,687,954	5,199,068
28	愛知県	○甲	三河	11,576,185	9,451,956	2,124,229	28	兵庫県	○甲	東播磨	17,061,425	8,856,504	8,204,921
29	静岡県	◎甲	清水	10,482,328	3,837,732	6,644,596	29	山口県	○甲	宇部	16,945,077	14,347,725	2,597,352
30	宮城県	◎甲	仙台塩釜	10,109,525	1,971,232	8,138,293	30	和歌山県	◎甲	和歌山下津	16,931,336	9,451,496	7,479,840
31	広島県	○甲	呉	7,994,924	419,627	7,575,297	31	大分県	○甲	津久見	16,428,537	14,574,735	1,853,802
32	福島県	○甲	小名浜	7,962,838	854,498	7,108,340	32	福岡県	◎甲	博多	15,047,365	4,468,767	10,578,598
33	青森県	○甲	八戸	7,520,840	475,805	7,045,035	33	新潟県	◎甲	新潟	14,655,627	6,172,851	8,482,776
34	長崎県	○甲	松浦	7,254,076	250,730	7,003,346	34	兵庫県	◎甲	姫路	13,234,050	4,980,054	8,253,996
35	徳島県	○甲	橘	7,063,957	179,463	6,884,494	35	愛媛県	○甲	東予	12,817,637	5,375,510	7,442,127
36	福岡県	○甲	苅田	7,061,007	5,670,028	1,390,979	36	北海道	○甲	釧路	12,050,526	5,483,450	6,567,076
37	愛媛県	○甲	三島川之江	5,117,706	131,716	4,985,990	37	香川県	○甲	坂出	12,024,034	6,829,483	3,394,551
38	広島県	◎甲	広島	5,080,177	3,368,316	1,711,861	38	山口県	○甲	岩国	11,840,936	4,118,861	7,722,075
39	福島県	○甲	相馬	4,657,589	116,859	4,540,730	39	北海道	◎甲	室蘭	11,800,809	8,328,014	3,472,795
40	富山県	◎甲	伏木富山	4,559,370	1,111,118	3,448,252	40	高知県	○甲	須崎	11,598,790	9,466,204	2,132,586
41	山口県	○甲	三田尻中関	4,421,084	4,268,450	152,634	41	広島県	○甲	福山	11,577,022	7,947,376	3,629,646
42	茨城県	○甲	茨城	4,105,834	1,182,384	2,923,450	42	愛媛県	乙	八幡浜	11,348,974	5,422,181	5,926,793
43	京都府	○甲	舞鶴	3,971,145	106,951	3,864,194	43	広島県	○甲	呉	11,000,028	6,243,528	4,756,500
44	高知県	○甲	須崎	3,853,413	3,134,446	718,967	44	福井県	○甲	敦賀	10,567,602	5,151,174	5,416,428
45	大分県	○甲	津久見	3,772,550	3,220,585	551,965	45	愛媛県	○甲	松山	10,357,374	4,817,029	5,540,345
46	山口県	○甲	岩国	3,243,809	1,554,136	1,689,673	46	北海道	○甲	小樽	10,242,512	4,440,983	5,801,529
47	福井県	○甲	敦賀	3,140,880	337,367	2,803,513	47	神奈川県	○甲	横須賀	9,560,651	4,847,640	4,713,011
48	沖縄県	○甲	中城湾	3,090,070	821,145	2,268,925	48	鹿児島県	乙	垂水	9,322,709	4,809,240	4,513,469
49	鹿児島県	○甲	志布志	3,076,836	99,190	2,977,646	49	愛媛県	○甲	新居浜	8,943,421	5,397,517	3,545,904
50	愛媛県	○甲	東予	3,073,166	1,614,287	1,458,879	50	沖縄県	○甲	那覇	8,875,562	2,844,019	6,031,543

## 6-2 調査港湾取扱貨物量順位表（外・内別）

(単位:F/T)

順位	港 湾 名			外 国 貿 易			順位	港 湾 名			内 国 貿 易		
	県 名	港 格	港 名	計	輸 出	輸 入		県 名	港 格	港 名	計	移 出	移 入
51	秋田県	○ 甲	能代	3,058,520	52,475	3,006,045	51	愛知県	○ 甲	三河	8,770,413	3,386,303	5,384,110
52	北海道	○ 甲	釧路	3,040,113	134,455	2,905,658	52	兵庫県	甲	赤穂	8,053,672	2,865,866	5,187,806
53	愛媛県	○ 甲	新居浜	2,936,694	449,779	2,486,915	53	大分県	乙	臼杵	7,815,513	4,026,365	3,789,148
54	大分県	甲	佐賀関	2,921,106	1,571,895	1,349,211	54	宮崎県	○ 甲	宮崎	7,165,426	3,142,310	4,023,116
55	広島県	甲	竹原	2,880,158	0	2,880,158	55	広島県	◎ 甲	広島	7,113,423	3,616,646	3,496,777
56	宮城県	○ 甲	石巻	2,738,864	94,921	2,643,943	56	福島県	○ 甲	小名浜	6,890,336	3,400,732	3,489,604
57	石川県	○ 甲	七尾	2,738,239	44,649	2,693,590	57	大分県	○ 甲	別府	6,751,750	3,477,465	3,274,285
58	沖縄県	○ 甲	金武湾	2,564,736	452,439	2,112,297	58	徳島県	○ 甲	徳島小松島	6,493,357	3,490,917	3,002,440
59	山口県	◎ 甲	下関	2,406,637	1,043,794	1,362,843	59	鹿児島県	○ 甲	志布志	6,271,101	3,297,040	2,974,061
60	鳥取県	○ 甲	三隅	2,305,855	0	2,305,855	60	愛知県	○ 甲	衣浦	6,175,099	2,389,940	3,785,159
61	宮崎県	○ 甲	細島	2,054,397	134,599	1,919,798	61	京都府	○ 甲	舞鶴	6,165,154	3,141,223	3,023,931
62	長崎県	甲	松島	2,001,313	4,724	1,996,589	62	静岡県	◎ 甲	清水	5,574,862	1,608,707	3,966,155
63	山形県	○ 甲	酒田	1,936,265	156,848	1,779,417	63	秋田県	○ 甲	秋田	5,474,781	1,706,236	3,768,545
64	鳥取県	○ 甲	境	1,902,003	210,920	1,691,083	64	広島県	甲	竹原	5,462,082	2,526,809	2,935,273
65	秋田県	○ 甲	秋田	1,844,805	247,310	1,597,495	65	香川県	乙	土庄	5,456,398	2,564,323	2,892,075
66	北海道	○ 甲	石狩湾新	1,783,281	224,611	1,558,670	66	高知県	○ 甲	高知	5,078,359	3,506,967	1,571,392
67	静岡県	○ 甲	御前崎	1,697,949	1,510,372	187,577	67	熊本県	乙	長洲	4,953,734	2,033,325	2,920,409
68	山口県	甲	柳井	1,668,139	0	1,668,139	68	広島県	乙	土生	4,877,814	2,399,366	2,478,448
69	熊本県	○ 甲	八代	1,640,415	98,374	1,542,041	69	長崎県	乙	多比良	4,738,127	2,627,740	2,110,387
70	香川県	○ 甲	鳳戸	1,592,752	700,989	891,763	70	大分県	甲	佐賀関	4,453,380	2,466,328	1,987,052
71	愛媛県	○ 甲	松山	1,422,020	318,384	1,103,636	71	広島県	乙	蘇崎	4,335,152	2,207,240	2,127,912
72	鹿児島県	○ 甲	鹿児島	1,381,623	7,798	1,373,825	72	兵庫県	○ 甲	尼崎西宮芦屋	4,243,994	920,485	3,323,509
73	広島県	甲	鹿川	1,260,613	0	1,260,613	73	山口県	○ 甲	小野田	4,136,683	669,124	3,467,559
74	新潟県	○ 甲	姫川	1,236,155	534,767	701,388	74	山口県	◎ 甲	下関	4,044,538	1,922,058	2,122,480
75	北海道	○ 甲	函館	1,203,332	786,640	416,692	75	千葉県	乙	浜金谷	3,878,633	2,330,913	1,547,720
76	沖縄県	○ 甲	那覇	1,136,658	325,755	810,903	76	香川県	甲	鳳戸	3,868,006	2,118,617	1,749,389
77	岡山県	○ 甲	宇野	1,071,162	209,065	862,097	77	愛媛県	○ 甲	三島川之江	3,861,885	1,589,159	2,272,726
78	岩手県	○ 甲	釜石	1,069,642	133,456	936,186	78	静岡県	○ 甲	田子の浦	3,723,580	397,694	3,325,886
79	徳島県	○ 甲	徳島小松島	1,029,031	16,185	1,012,846	79	熊本県	○ 甲	熊本	3,666,129	1,694,650	1,971,479
80	静岡県	○ 甲	田子の浦	1,006,383	89,776	916,607	80	山口県	○ 甲	柳井	3,398,304	1,710,267	1,688,037
81	福岡県	○ 甲	三池	945,305	96,490	848,815	81	愛媛県	乙	三崎	3,326,278	1,622,610	1,703,668
82	京都府	甲	宮津	943,281	0	943,281	82	長崎県	甲	島原	3,298,660	1,508,318	1,790,342
83	神奈川県	○ 甲	横須賀	915,189	606,928	308,261	83	岡山県	○ 甲	岡山	3,062,789	1,103,867	1,958,922
84	石川県	○ 甲	金沢	800,925	346,216	454,709	84	新潟県	○ 甲	両津	3,056,361	1,347,240	1,709,121
85	新潟県	○ 甲	直江津	766,985	128,610	638,375	85	大分県	○ 甲	中津	3,000,847	2,002,587	998,260
86	鹿児島県	○ 甲	川内	731,844	46,639	685,205	86	兵庫県	甲	明石	2,967,145	1,316,426	1,650,719
87	宮崎県	○ 甲	油津	678,241	26,978	651,263	87	新潟県	甲	姫川	2,889,425	2,056,026	833,399
88	広島県	○ 甲	尾道糸崎	597,253	8,407	588,846	88	広島県	乙	生口	2,759,085	1,379,040	1,380,045
89	北海道	○ 甲	小樽	586,991	106,411	480,580	89	香川県	乙	宮浦	2,734,942	1,387,398	1,347,544
90	高知県	○ 甲	高知	557,269	65,058	492,211	90	熊本県	○ 甲	八代	2,656,440	2,289,093	2,367,347
91	佐賀県	○ 甲	伊万里	517,608	70,374	447,234	91	青森県	甲	尻屋岬	2,649,753	2,540,638	109,115
92	兵庫県	甲	赤穂	508,744	0	508,744	92	長崎県	○ 甲	佐世保	2,565,596	739,396	1,826,200
93	青森県	○ 甲	青森	492,386	84,638	407,748	93	兵庫県	乙	岩屋	2,470,016	1,152,097	1,317,919
94	長崎県	○ 甲	長崎	478,777	141,640	337,137	94	佐賀県	○ 甲	唐津	2,446,035	663,659	1,782,376
95	大阪府	○ 甲	阪南	471,238	21,346	449,892	95	長崎県	○ 甲	長崎	2,397,147	757,080	1,640,067
96	広島県	甲	大竹	439,015	61,651	377,364	96	富山県	◎ 甲	伏木富山	2,317,712	208,501	2,109,211
97	岡山県	甲	東備	430,401	0	430,401	97	岩手県	○ 甲	大船渡	2,281,515	1,686,616	594,899
98	岩手県	○ 甲	大船渡	389,240	20,018	369,222	98	石川県	○ 甲	金沢	2,274,680	39,599	2,235,081
99	和歌山県	○ 甲	新宮	343,882	0	343,882	99	広島県	乙	小用(江田島市)	2,147,889	1,098,880	1,049,009
100	大分県	○ 甲	佐伯	310,266	165,671	144,595	100	沖縄県	○ 甲	平良	2,109,690	769,345	1,340,345

6-3 コンテナ取扱貨物量順位表

(単位:F/T)

順位	港湾名		合計			輸出		輸入		移出		移入	
	県名	港格 港名	計	コンテナ	オンシャーシ	コンテナ	オンシャーシ	コンテナ	オンシャーシ	コンテナ	オンシャーシ	コンテナ	オンシャーシ
1	神奈川県	◎甲 横浜	52,131,871	52,092,364	39,507	25,529,023	11,523	23,749,166	390	1,439,681	0	1,374,494	27,594
2	愛知県	◎甲 名古屋	45,502,017	45,502,010	7	22,317,346	0	22,215,762	0	423,570	7	545,332	0
3	東京都	◎甲 東京	45,475,126	45,475,126	0	12,926,218	0	29,892,749	0	1,410,511	0	1,245,648	0
4	兵庫県	◎甲 神戸	38,627,304	38,625,374	1,930	17,327,076	0	17,477,354	0	1,530,337	1,890	2,290,607	40
5	大阪府	◎甲 大阪	32,228,327	31,424,162	804,165	7,713,851	0	22,542,535	0	945,289	435,405	222,487	368,760
6	福岡県	◎甲 博多	14,055,756	13,552,866	502,890	4,973,114	139,609	7,320,914	363,281	812,477	0	446,361	0
7	福岡県	◎甲 北九州	7,456,910	7,354,174	102,736	3,045,771	31,048	3,715,054	63,947	395,763	1,692	197,586	6,049
8	静岡県	◎甲 清水	5,522,503	5,522,503	0	3,709,260	0	1,309,969	0	334,260	0	169,014	0
9	沖縄県	○甲 那覇	3,466,221	3,466,179	42	313,969	0	744,148	0	254,624	0	2,153,438	42
10	三重県	◎甲 四日市	3,384,416	3,384,416	0	1,882,936	0	1,358,018	0	33,245	0	110,217	0
11	宮城県	◎甲 仙台塩釜	3,375,120	3,375,120	0	992,390	0	1,028,027	0	906,710	0	447,993	0
12	北海道	◎甲 苫小牧	3,105,543	2,878,668	226,875	565,950	0	1,550,736	0	342,222	128,400	419,760	98,475
13	新潟県	◎甲 新潟	2,730,042	2,730,042	0	789,405	0	1,776,976	0	118,515	0	45,146	0
14	広島県	◎甲 広島	2,171,661	2,171,661	0	714,633	0	893,503	0	404,381	0	159,144	0
15	岡山県	◎甲 水島	2,012,542	2,012,542	0	670,743	0	730,190	0	405,940	0	205,669	0
16	山口県	◎甲 徳山下松	1,207,957	1,207,957	0	565,096	0	263,884	0	327,287	0	51,690	0
17	山口県	◎甲 下関	1,136,467	43,434	1,093,033	17,600	481,722	25,616	611,311	218	0	0	0
18	富山県	◎甲 伏木富山	993,241	993,241	0	385,671	0	512,030	0	80,793	0	14,747	0
19	鹿児島県	○甲 鹿児島	969,361	969,361	0	0	0	0	0	815,702	0	153,659	0
20	千葉県	◎甲 千葉	900,930	897,081	3,849	275,826	3,849	144,709	0	236,445	0	240,101	0
21	青森県	○甲 八戸	825,156	825,156	0	336,776	0	292,712	0	112,851	0	82,817	0
22	石川県	○甲 金沢	665,421	665,421	0	326,809	0	338,612	0	0	0	0	0
23	鹿児島県	○甲 志布志	522,367	522,367	0	99,190	0	344,028	0	20,207	0	58,942	0
24	山口県	○甲 岩国	507,479	507,479	0	333,592	0	47,313	0	122,773	0	3,801	0
25	広島県	○甲 福山	504,054	504,054	0	145,432	0	338,354	0	0	0	20,268	0
26	愛媛県	○甲 松山	459,801	459,801	0	171,402	0	149,089	0	111,000	0	28,310	0
27	愛媛県	○甲 三島川之江	437,454	437,454	0	130,417	0	159,682	0	63,285	0	84,070	0
28	福井県	○甲 敦賀	407,670	186,977	220,693	85,405	13,128	101,572	3,961	0	43,463	0	160,141
29	佐賀県	○甲 伊万里	403,620	403,620	0	40,570	0	363,050	0	0	0	0	0
30	秋田県	○甲 秋田	390,578	390,578	0	143,611	0	246,967	0	0	0	0	0
31	神奈川県	◎甲 川崎	346,602	346,602	0	117,645	0	48,678	0	106,494	0	73,785	0
32	香川県	○甲 高松	345,105	345,105	0	100,250	0	170,442	0	50,829	0	23,584	0
33	静岡県	○甲 御前崎	341,549	341,549	0	222,236	0	64,710	0	52,058	0	2,545	0
34	山口県	○甲 宇部	313,868	313,868	0	30,023	0	6,473	0	261,550	0	15,822	0
35	愛知県	○甲 三河	272,668	272,668	0	116,460	0	127,352	0	514	0	28,342	0
36	北海道	○甲 釧路	264,080	264,080	0	54,745	0	54,400	0	104,747	0	50,188	0
37	山口県	○甲 三田尻中関	244,578	244,578	0	170,840	0	52,447	0	20,155	0	1,136	0
38	新潟県	○甲 直江津	243,272	243,272	0	77,525	0	157,774	0	1,299	0	6,674	0
39	鳥取県	○甲 境	216,545	216,545	0	123,853	0	92,692	0	0	0	0	0
40	北海道	○甲 小樽	203,822	203,822	0	26,521	0	177,301	0	0	0	0	0
41	宮城県	○甲 細島	198,387	198,387	0	109,368	0	75,996	0	9,278	0	3,745	0
42	沖縄県	○甲 平良	188,004	188,004	0	0	0	0	0	21,920	0	166,084	0
43	福島県	○甲 小名浜	182,949	182,949	0	44,748	0	107,728	0	5,865	0	24,608	0
44	沖縄県	○甲 石垣	177,575	173,198	4,377	0	0	0	0	23,443	0	149,755	4,377
45	愛媛県	○甲 今治	174,527	174,527	0	101,273	0	51,864	0	8,860	0	12,530	0
46	北海道	○甲 石狩湾新	154,188	154,188	0	37,678	0	116,510	0	0	0	0	0
47	大分県	○甲 大分	148,982	148,966	16	93,040	0	47,333	0	4,186	0	4,407	16
48	鹿児島県	○甲 名瀬	140,267	140,267	0	0	0	0	0	18,534	0	121,733	0
49	茨城県	○甲 茨城	134,365	134,365	0	6,779	0	79,694	0	8,516	0	39,376	0
50	新潟県	○甲 両津	123,600	123,600	0	0	0	0	0	27,770	0	95,830	0

### 6-3 コンテナ取扱貨物量順位表

(単位:F/T)

順位	港湾名		合計			輸 出		輸 入		移 出		移 入	
	県名	港名	計	コンテナ	オンシャーシ	コンテナ	オンシャーシ	コンテナ	オンシャーシ	コンテナ	オンシャーシ	コンテナ	オンシャーシ
51	兵庫県	◎甲 姫路	120,672	120,672	0	0	0	0	0	44,123	0	76,549	0
52	鹿児島県	乙 亀徳	118,721	118,721	0	0	0	0	0	24,249	0	94,472	0
53	徳島県	○甲 徳島小松島	106,413	106,413	0	16,185	0	73,131	0	6,078	0	11,019	0
54	熊本県	○甲 八代	103,210	103,210	0	34,815	0	65,422	0	2,938	0	35	0
55	長崎県	○甲 福江	91,550	91,550	0	0	0	0	0	0	0	91,550	0
56	鹿児島県	○甲 西之表	88,586	88,586	0	0	0	0	0	13,009	0	75,577	0
57	鹿児島県	○甲 川内	82,726	82,726	0	25,301	0	57,025	0	400	0	0	0
58	東京都	乙 神湊	80,565	80,565	0	0	0	0	0	25,062	0	55,503	0
59	京都府	○甲 舞鶴	79,724	79,724	0	25,452	0	54,272	0	0	0	0	0
60	鹿児島県	乙 和泊	79,558	79,558	0	0	0	0	0	32,206	0	47,352	0
61	高知県	○甲 高知	78,634	78,634	0	27,943	0	50,691	0	0	0	0	0
62	和歌山県	◎甲 和歌山下津	75,883	75,883	0	3,927	0	70,004	0	1,906	0	46	0
63	山形県	○甲 酒田	75,419	75,419	0	19,148	0	56,271	0	0	0	0	0
64	長崎県	○甲 厳原	74,617	74,617	0	0	0	0	0	14,994	0	59,623	0
65	大阪府	◎甲 堺泉北	71,446	71,446	0	3,152	0	52,242	0	5,169	0	10,883	0
66	香川県	甲 風戸	71,268	0	71,268	0	0	0	0	0	0	0	71,268
67	愛媛県	○甲 新居浜	71,134	71,134	0	0	0	0	0	61,283	0	9,851	0
68	宮崎県	○甲 油津	60,806	60,806	0	23,676	0	29,532	0	7,473	0	125	0
69	北海道	◎甲 室蘭	59,449	59,449	0	35,232	0	22,177	0	0	0	2,040	0
70	広島県	甲 大竹	59,264	59,264	0	38,801	0	5,311	0	9,305	0	5,847	0
71	東京都	乙 元町	47,796	47,796	0	0	0	0	0	11,387	0	36,409	0
72	沖縄県	乙 兼城	47,220	47,220	0	0	0	0	0	13,050	0	34,170	0
73	茨城県	○甲 鹿島	47,183	47,183	0	0	0	0	0	43,903	0	3,280	0
74	鹿児島県	乙 宮之浦(屋久島町)	46,423	46,423	0	0	0	0	0	28,626	0	17,797	0
75	沖縄県	甲 本部	43,818	43,818	0	0	0	0	0	16,874	0	26,944	0
76	熊本県	○甲 熊本	41,195	41,195	0	20,796	0	20,399	0	0	0	0	0
77	東京都	乙 御蔵島	40,156	40,156	0	0	0	0	0	3,411	0	36,745	0
78	鹿児島県	乙 湾	39,363	39,363	0	0	0	0	0	9,888	0	29,475	0
79	福岡県	○甲 三池	34,872	34,872	0	14,754	0	18,345	0	1,733	0	40	0
80	鹿児島県	乙 与論	30,912	30,912	0	0	0	0	0	8,161	0	22,751	0
81	島根県	○甲 浜田	30,479	30,479	0	10,894	0	19,585	0	0	0	0	0
82	長崎県	○甲 長崎	30,455	30,455	0	3,040	0	27,415	0	0	0	0	0
83	北海道	○甲 函館	29,202	29,202	0	6,060	0	23,142	0	0	0	0	0
84	東京都	乙 新島	26,851	26,851	0	0	0	0	0	7,733	0	19,118	0
85	広島県	○甲 呉	26,820	26,820	0	112	0	3,121	0	23,587	0	0	0
86	岩手県	○甲 大船渡	24,650	24,650	0	16,406	0	8,244	0	0	0	0	0
87	東京都	乙 岡田	24,557	24,557	0	0	0	0	0	10,182	0	14,375	0
88	鹿児島県	乙 古仁屋	21,546	11,475	10,071	0	0	0	0	1,351	0	10,124	10,071
89	東京都	乙 二見	21,238	21,238	0	0	0	0	0	6,261	0	14,977	0
90	鹿児島県	乙 伊延	19,407	19,407	0	0	0	0	0	6,936	0	12,471	0
91	鹿児島県	乙 平土野	17,515	17,515	0	0	0	0	0	4,942	0	12,573	0
92	宮城県	○甲 石巻	16,705	16,705	0	0	0	0	0	16,705	0	0	0
93	沖縄県	○甲 運天	13,287	13,287	0	0	0	0	0	8,511	0	4,776	0
94	愛知県	乙 常滑	12,200	12,200	0	0	0	0	0	0	0	12,200	0
95	東京都	乙 三池	9,756	9,756	0	0	0	0	0	2,487	0	7,269	0
96	沖縄県	乙 伊江	9,056	9,056	0	0	0	0	0	1,661	0	7,395	0
97	鹿児島県	乙 安房	8,119	8,119	0	0	0	0	0	1,590	0	6,529	0
98	鹿児島県	乙 島間	7,944	7,944	0	0	0	0	0	3,570	0	4,374	0
99	新潟県	○甲 小木	7,841	7,841	0	0	0	0	0	6,673	0	1,168	0
100	青森県	○甲 むつ小川原	7,224	7,224	0	3	0	0	0	0	0	7,221	0

### 6-3 コンテナ取扱貨物量順位表

(単位:F/T)

順位	港湾名		合計			輸 出		輸 入		移 出		移 入	
	県名	港名	計	コンテナ	オンシャーシ	コンテナ	オンシャーシ	コンテナ	オンシャーシ	コンテナ	オンシャーシ	コンテナ	オンシャーシ
101	沖縄県	乙 北大東	7,155	7,155	0	0	0	0	0	299	0	6,856	0
102	鹿児島県	乙 赤木名	6,992	6,992	0	0	0	0	0	0	0	6,992	0
103	沖縄県	乙 仲田	6,940	6,940	0	0	0	0	0	2,545	0	4,395	0
104	沖縄県	乙 前泊	6,347	6,347	0	0	0	0	0	2,231	0	4,116	0
105	沖縄県	乙 南大東	6,246	6,246	0	0	0	0	0	1,237	0	5,009	0
106	東京都	乙 神津島	5,786	5,786	0	0	0	0	0	1,997	0	3,789	0
107	東京都	乙 波浮	5,095	5,095	0	0	0	0	0	3,082	0	2,013	0
108	静岡県	乙 下田	4,888	4,888	0	0	0	0	0	4,120	0	768	0
109	東京都	乙 利島	4,814	4,814	0	0	0	0	0	413	0	4,401	0
110	沖縄県	乙 多良間	4,676	4,676	0	0	0	0	0	1,469	0	3,207	0
111	東京都	乙 沖	3,989	3,989	0	0	0	0	0	1,039	0	2,950	0
112	福島県	○ 甲 相馬	3,761	3,761	0	0	40	0	1,832	0	1,889	0	
113	香川県	甲 多度津	3,560	3,560	0	3,548	0	12	0	0	0	0	0
114	香川県	甲 詫間	3,300	3,300	0	0	0	0	0	80	0	3,220	0
115	東京都	乙 青ヶ島	3,072	3,072	0	0	0	0	0	1,416	0	1,656	0
116	広島県	○ 甲 尾道糸崎	2,952	0	2,952	0	0	0	0	0	2,952	0	0
117	広島県	甲 竹原	2,510	0	2,510	0	0	0	0	0	2,510	0	0
118	岡山県	○ 甲 宇野	2,455	2,455	0	0	0	0	0	2,290	0	165	0
119	東京都	乙 八重根	1,822	1,822	0	0	0	0	0	1,591	0	231	0
120	鹿児島県	乙 大里	1,641	1,641	0	0	0	0	0	428	0	1,213	0
121	鹿児島県	乙 硫黄島	1,429	1,429	0	0	0	0	0	359	0	1,070	0
122	鹿児島県	乙 中之島	1,345	1,345	0	0	0	0	0	412	0	933	0
123	沖縄県	乙 長山	1,242	1,242	0	0	0	0	0	13	0	1,229	0
124	愛知県	○ 甲 衣浦	1,112	1,112	0	0	0	0	0	1,112	0	0	0
125	鹿児島県	乙 やすら浜	1,004	1,004	0	0	0	0	0	302	0	702	0
126	鹿児島県	乙 宝島	958	958	0	0	0	0	0	230	0	728	0
127	鹿児島県	乙 竹島	933	933	0	0	0	0	0	299	0	634	0
128	鹿児島県	乙 片泊	840	840	0	0	0	0	0	225	0	615	0
129	岩手県	○ 甲 宮古	779	779	0	0	0	0	0	0	0	779	0
130	鹿児島県	乙 切石	722	722	0	0	0	0	0	39	0	683	0
131	鹿児島県	乙 南之浜	680	680	0	0	0	0	0	188	0	492	0
132	岩手県	○ 甲 釜石	643	643	0	0	0	0	0	643	0	0	0
133	沖縄県	乙 座間味	544	544	0	0	0	0	0	14	0	530	0
134	鹿児島県	乙 小宝島	512	512	0	0	0	0	0	202	0	310	0
135	神奈川県	○ 甲 横須賀	448	448	0	0	0	448	0	0	0	0	0
136	沖縄県	乙 祖納	399	399	0	0	0	0	0	199	0	200	0



### 6-4 シャーシ取扱貨物量順位表

(単位:F/T)

順位	港 湾 名			合 計	輸 出	輸 入	移 出	移 入
	県 名	港 格	港 名					
1	北海道	◎ 甲	苫小牧	8,001,130	0	0	3,940,476	4,060,654
2	福岡県	○ 甲	苅田	6,636,960	0	0	2,643,280	3,993,680
3	北海道	○ 甲	釧路	6,426,296	0	0	3,723,135	2,703,161
4	茨城県	○ 甲	茨城	6,175,457	0	0	3,266,017	2,909,440
5	大分県	○ 甲	大分	4,596,594	0	0	2,461,698	2,134,896
6	東京都	◎ 甲	東京	4,410,563	0	0	2,211,223	2,199,340
7	神奈川県	○ 甲	横浜	4,192,535	0	0	2,176,590	2,015,945
8	宮城県	◎ 甲	仙台塩釜	2,761,410	0	0	1,335,040	1,426,370
9	福岡県	◎ 甲	博多	2,360,049	139,609	363,281	1,288,650	568,509
10	愛知県	◎ 甲	名古屋	2,345,983	0	0	1,371,608	974,375
11	千葉県	◎ 甲	千葉	1,627,957	3,849	0	544,493	1,079,615
12	大阪府	◎ 甲	大阪	1,621,303	0	0	859,482	761,821
13	静岡県	○ 甲	御前崎	1,371,330	0	0	776,460	594,870
14	愛媛県	○ 甲	三島川之江	1,363,120	0	0	476,380	886,740
15	福岡県	◎ 甲	北九州	1,362,587	31,930	64,552	629,644	636,461
16	山口県	◎ 甲	下関	1,100,405	489,094	611,311	0	0
17	福井県	○ 甲	敦賀	1,023,963	13,161	3,961	485,637	521,204
18	沖縄県	○ 甲	那覇	973,244	0	0	274,862	698,382
19	千葉県	○ 甲	木更津	912,940	0	0	912,940	0
20	神奈川県	◎ 甲	横浜	813,526	11,523	390	196,587	605,026
21	宮崎県	○ 甲	油津	284,669	0	0	155,981	128,688
22	大阪府	◎ 甲	堺泉北	267,765	0	0	106,845	160,920
23	広島県	◎ 甲	広島	154,781	0	0	87,663	67,118
24	宮崎県	○ 甲	細島	139,315	0	0	109,570	29,745
25	香川県	○ 甲	風戸	71,268	0	0	0	71,268
26	宮崎県	○ 甲	宮崎	46,860	0	0	15,860	31,000
27	長崎県	○ 甲	厳原	38,911	0	0	5,267	33,644
28	山口県	◎ 甲	徳山下松	36,784	0	0	15,170	21,614
29	山口県	○ 甲	岩国	28,100	0	0	21,340	6,760
30	沖縄県	○ 甲	浦天	19,107	0	0	10,965	8,142
31	鹿児島県	○ 甲	鹿児島	18,075	0	0	18,075	0
32	鹿児島県	乙	古仁屋	10,342	0	0	0	10,342
33	神奈川県	◎ 甲	川崎	7,920	0	0	4,040	3,880
34	沖縄県	乙	前泊	5,760	0	0	317	5,443
35	沖縄県	○ 甲	石垣	5,618	0	0	1,230	4,388
36	沖縄県	乙	仲田	5,564	0	0	42	5,522
37	青森県	○ 甲	八戸	3,649	0	0	1,422	2,227
38	鹿児島県	○ 甲	志布志	3,454	0	0	2,554	900
39	沖縄県	甲	本部	3,316	0	0	920	2,396
40	広島県	○ 甲	尾道糸崎	3,229	0	0	3,229	0
41	兵庫県	◎ 甲	神戸	3,104	0	0	3,064	40
42	広島県	甲	竹原	2,510	0	0	2,510	0
43	広島県	乙	土生	2,484	0	0	1,566	918
44	広島県	乙	福田	277	0	0	0	277
45	鹿児島県	乙	平土野	120	0	0	0	120

### 6-5 コンテナ個数順位表

(単位: TEU)

順位	港湾名			合計	輸出			輸入			移出			移入		
	県名	港格	港名		計	コンテナ個数		計	コンテナ個数		計	コンテナ個数		計	コンテナ個数	
						空コンテナ個数	空コンテナ個数		空コンテナ個数	空コンテナ個数		空コンテナ個数	空コンテナ個数			
1	東京都	◎ 甲	東京	4,284,941	1,738,557	973,745	764,812	2,077,569	2,057,442	20,127	332,043	117,675	214,368	136,772	120,477	16,295
2	神奈川県	◎ 甲	横浜	3,281,051	1,603,024	1,348,462	254,562	1,386,531	1,176,794	209,737	114,957	84,760	30,197	176,539	93,274	83,265
3	兵庫県	◎ 甲	神戸	2,556,291	1,091,586	906,915	184,672	926,368	835,146	91,222	231,940	139,148	92,791	306,397	194,129	112,268
4	愛知県	◎ 甲	名古屋	2,548,845	1,230,485	1,034,900	195,585	1,164,135	985,101	179,034	44,824	27,365	17,459	109,401	30,817	78,584
5	大阪府	◎ 甲	大阪	2,282,083	869,407	393,567	475,840	1,110,622	1,074,177	36,445	220,195	70,108	150,087	81,860	30,392	51,468
6	福岡県	◎ 甲	博多	805,284	348,712	220,811	127,900	370,661	320,532	50,129	49,616	38,564	11,052	36,295	20,811	15,485
7	福岡県	◎ 甲	北九州	480,228	211,655	152,017	59,638	194,150	178,519	15,631	30,401	19,746	10,655	44,022	11,891	32,131
8	静岡県	◎ 甲	清水	475,174	204,555	185,463	19,092	188,110	152,767	35,343	29,378	16,713	12,665	53,131	16,490	36,641
9	沖縄県	○ 甲	那覇	442,524	41,905	17,564	24,341	42,248	42,126	122	186,953	17,366	169,587	171,417	130,040	41,377
10	北海道	◎ 甲	苫小牧	322,128	96,730	34,422	62,308	104,090	97,058	7,032	58,509	46,772	11,737	62,799	52,703	10,096
11	新潟県	◎ 甲	新潟	232,106	79,140	41,019	38,121	83,501	79,493	4,008	37,485	31,217	6,268	31,980	13,701	18,279
12	宮城県	◎ 甲	仙台塩釜	216,345	59,817	47,904	11,913	57,004	44,606	12,398	48,696	41,813	6,883	50,828	21,288	29,540
13	広島県	◎ 甲	広島	210,048	86,743	62,102	24,641	85,964	62,310	23,654	17,329	15,687	1,642	20,012	6,796	13,216
14	三重県	◎ 甲	四日市	208,415	97,285	86,652	10,633	73,276	64,514	8,762	6,869	1,591	5,278	30,985	6,070	24,915
15	岡山県	◎ 甲	水島	174,160	54,335	33,388	20,947	56,571	44,728	11,843	32,953	27,718	5,235	30,302	11,954	18,347
16	山口県	◎ 甲	徳山下松	127,227	41,277	36,629	4,648	25,869	17,734	8,135	22,800	21,394	1,406	37,281	6,083	31,198
17	鹿児島県	○ 甲	鹿児島	90,921	0	0	0	0	0	0	71,060	17,060	0	19,861	18,955	906
18	千葉県	◎ 甲	千葉	88,041	19,846	16,949	2,897	11,011	10,652	359	25,893	18,324	7,569	31,291	19,505	11,786
19	鹿児島県	○ 甲	志布志	84,393	31,460	10,528	20,932	36,127	32,514	3,613	10,534	1,822	8,713	6,272	5,614	658
20	山口県	◎ 甲	下関	82,448	40,609	22,435	18,174	41,825	32,822	9,003	8	8	0	6	0	6
21	広島県	○ 甲	福山	81,005	31,911	14,313	17,598	39,934	39,483	451	8,015	2	8,013	1,145	724	421
22	富山県	◎ 甲	伏木富山	69,023	30,696	22,069	8,627	33,570	25,338	8,232	3,622	3,544	78	1,135	842	293
23	愛媛県	○ 甲	三島川之江	64,327	17,188	9,714	7,474	20,138	15,774	4,364	15,275	7,476	7,800	11,726	8,655	3,071
24	新潟県	○ 甲	両津	63,297	0	0	0	0	0	0	31,297	13,701	17,596	32,000	31,215	785
25	山口県	○ 甲	岩国	57,865	20,467	20,077	390	5,264	3,608	1,656	10,373	10,301	72	21,761	446	21,315
26	山口県	○ 甲	三田尻中関	52,920	23,992	22,634	1,358	11,667	6,640	5,027	2,929	2,639	290	14,332	146	14,186
27	佐賀県	○ 甲	伊万里	51,099	20,439	3,092	17,347	25,402	25,243	159	5,258	0	5,258	0	0	0
28	秋田県	○ 甲	秋田	50,636	24,054	11,999	12,055	25,211	22,198	3,013	76	0	76	1,296	0	1,296
29	青森県	○ 甲	八戸	45,430	15,657	11,533	4,124	12,638	9,980	2,658	7,126	3,869	3,257	10,009	2,835	7,174
30	愛媛県	○ 甲	松山	45,357	14,095	11,674	2,421	12,210	10,577	1,633	8,402	7,467	935	10,650	2,212	8,438
31	福井県	○ 甲	敦賀	43,781	9,182	7,287	1,895	9,791	8,032	1,759	9,147	4,313	4,834	15,661	15,503	158
32	香川県	○ 甲	高松	43,639	16,532	6,162	10,370	16,679	16,211	468	5,779	5,082	697	4,649	2,253	2,396
33	大分県	○ 甲	大分	40,941	14,966	12,705	2,261	11,517	4,936	6,581	5,556	4,562	994	8,903	1,486	7,417
34	沖縄県	○ 甲	石垣	40,824	782	0	782	0	0	0	18,880	5,039	13,841	21,162	20,361	801
35	石川県	○ 甲	金沢	40,299	20,117	16,333	3,784	20,182	16,020	4,162	0	0	0	0	0	0
36	愛知県	○ 甲	三河	39,229	15,736	8,423	7,313	16,124	15,835	289	3,072	93	2,979	4,297	1,913	2,384
37	沖縄県	○ 甲	平良	37,767	0	0	0	0	0	0	17,540	3,379	14,161	20,228	20,228	0
38	神奈川県	◎ 甲	川崎	36,912	10,932	9,572	1,360	3,698	3,514	184	8,536	6,379	2,157	13,746	7,278	6,468
39	北海道	○ 甲	釧路	31,731	6,610	2,252	4,358	6,537	5,291	1,246	12,569	12,557	12	6,015	6,015	0
40	宮崎県	○ 甲	細島	28,867	13,848	10,457	3,391	11,164	5,957	5,207	910	604	306	2,945	283	2,662
41	北海道	○ 甲	石狩湾新	28,808	14,231	5,671	8,560	14,577	13,866	711	0	0	0	0	0	0
42	鳥取県	○ 甲	境	27,940	13,342	8,872	4,470	12,415	8,902	3,513	486	0	486	1,697	0	1,697
43	山口県	○ 甲	宇部	26,360	1,881	1,720	161	1,450	305	1,145	12,626	12,332	294	10,403	793	9,610
44	新潟県	○ 甲	直江津	25,061	10,900	5,511	5,389	12,438	11,849	589	858	183	675	865	815	50
45	大阪府	◎ 甲	堺泉北	24,890	8,604	243	8,361	12,087	10,860	1,227	3,400	294	3,106	799	571	228
46	福島県	○ 甲	小名浜	22,352	8,875	4,172	4,703	9,129	7,709	1,420	2,287	1,127	1,160	2,061	1,959	102
47	愛媛県	○ 甲	今治	21,646	8,894	6,777	2,117	8,035	5,518	2,517	2,331	1,105	1,226	2,386	1,541	845
48	兵庫県	◎ 甲	姫路	21,576	0	0	0	0	0	0	10,512	3,888	6,624	11,064	7,670	3,394
49	茨城県	○ 甲	茨城	21,261	4,548	874	3,674	6,891	6,815	76	6,486	954	5,532	3,336	2,813	523
50	静岡県	○ 甲	御前崎	20,651	9,014	9,014	0	2,454	1,835	619	5,022	5,009	13	4,161	535	3,626

### 6-5 コンテナ個数順位表

(単位:TEU)

順位	港湾名			合計	輸 出			輸 入			移 出			移 入		
	県名	港格	港名		計	コンテナ個数		空コンテナ個数	計	コンテナ個数		空コンテナ個数	計	コンテナ個数		空コンテナ個数
						コンテナ個数	空コンテナ個数			コンテナ個数	空コンテナ個数			コンテナ個数	空コンテナ個数	
51	徳島県	○ 甲	徳島小松島	18,524	6,824	1,917	4,907	7,662	7,097	565	2,176	535	1,641	1,862	1,364	498
52	鹿児島県	○ 甲	名瀬	18,043	0	0	0	0	0	0	8,719	2,613	6,107	9,324	9,227	97
53	香川県	甲	風戸	14,940	0	0	0	0	0	0	7,470	0	7,470	7,470	7,470	0
54	北海道	○ 甲	小樽	14,374	6,712	1,540	5,172	7,662	7,398	264	0	0	0	0	0	0
55	沖縄県	甲	本部	13,664	0	0	0	0	0	0	6,766	3,443	3,323	6,898	3,850	3,048
56	鹿児島県	乙	和泊	13,460	0	0	0	0	0	0	6,862	6,862	0	6,599	6,599	0
57	長崎県	○ 甲	福江	12,375	0	0	0	0	0	0	6,188	6,188	0	6,188	6,188	0
58	愛媛県	○ 甲	新居浜	11,718	0	0	0	0	0	0	5,919	4,545	1,374	5,799	818	4,981
59	熊本県	○ 甲	八代	10,100	4,264	2,638	1,626	5,101	4,984	117	566	173	393	169	4	165
60	高知県	○ 甲	高知	9,332	4,752	2,217	2,535	4,580	4,249	331	0	0	0	0	0	0
61	鹿児島県	○ 甲	西之表	9,257	0	0	0	0	0	0	1,741	1,741	0	7,517	7,517	0
62	宮崎県	○ 甲	油津	9,087	3,932	2,395	1,537	4,003	2,107	1,896	626	626	0	526	8	518
63	鹿児島県	乙	亀徳	9,045	0	0	0	0	0	0	6,813	6,813	0	2,233	2,233	0
64	鹿児島県	○ 甲	川内	8,703	4,110	1,929	2,181	4,284	4,024	260	114	12	102	195	40	155
65	東京都	乙	神湊	8,142	0	0	0	0	0	0	4,071	4,071	0	4,071	4,071	0
66	山形県	○ 甲	酒田	7,966	2,800	1,812	988	4,188	3,674	514	878	0	878	100	0	100
67	東京都	乙	御蔵島	7,349	0	0	0	0	0	0	3,675	3,675	0	3,675	3,675	0
68	東京都	乙	元町	7,282	0	0	0	0	0	0	3,641	3,641	0	3,641	3,641	0
69	福岡県	○ 甲	三池	7,169	3,340	1,206	2,134	3,613	3,388	225	101	101	0	115	4	111
70	和歌山県	◎ 甲	和歌山下津	6,813	2,698	243	2,455	3,170	3,170	0	556	471	85	389	2	387
71	鹿児島県	乙	宮之浦(屋久島町)	6,696	0	0	0	0	0	0	2,094	2,094	0	4,602	4,602	0
72	京都府	○ 甲	舞鶴	6,281	2,681	1,317	1,364	3,010	2,786	224	466	0	466	124	0	124
73	鹿児島県	乙	与論	6,268	0	0	0	0	0	0	3,319	3,319	0	2,949	2,949	0
74	茨城県	○ 甲	鹿島	6,189	0	0	0	0	0	0	2,924	2,892	32	3,265	212	3,053
75	鹿児島県	乙	島間	5,998	0	0	0	0	0	0	5,013	5,013	0	985	985	0
76	北海道	◎ 甲	室蘭	5,482	2,698	2,298	400	1,159	1,139	20	102	0	102	1,523	102	1,421
77	広島県	甲	大竹	4,905	2,573	2,530	43	929	342	587	857	695	162	546	300	246
78	長崎県	○ 甲	長崎	4,873	2,459	433	2,026	2,414	2,280	134	0	0	0	0	0	0
79	北海道	○ 甲	函館	4,277	2,105	574	1,531	2,043	1,705	338	47	0	47	82	0	82
80	宮城県	○ 甲	石巻	4,024	0	0	0	0	0	0	2,005	2,005	0	2,019	0	2,019
81	東京都	乙	新島	3,824	0	0	0	0	0	0	1,912	1,912	0	1,912	1,912	0
82	熊本県	○ 甲	熊本	3,320	1,658	962	696	1,662	1,216	446	0	0	0	0	0	0
83	島根県	○ 甲	浜田	3,254	1,626	778	848	1,618	1,438	180	10	0	10	0	0	0
84	東京都	乙	二見	2,995	0	0	0	0	0	0	1,498	1,498	0	1,498	1,498	0
85	鹿児島県	乙	伊延	2,942	0	0	0	0	0	0	1,669	1,669	0	1,273	0	1,273
86	東京都	乙	岡田	2,875	0	0	0	0	0	0	1,438	1,438	0	1,438	1,438	0
87	岩手県	○ 甲	大船渡	2,839	1,484	1,316	168	1,355	544	811	0	0	0	0	0	0
88	沖縄県	○ 甲	運天	2,835	0	0	0	0	0	0	1,419	1,419	0	1,416	669	748
89	鹿児島県	乙	湾	2,633	0	0	0	0	0	0	537	537	0	2,097	2,097	0
90	沖縄県	乙	伊江	2,521	0	0	0	0	0	0	2,083	2,083	0	438	438	0
91	静岡県	乙	下田	2,435	0	0	0	0	0	0	1,162	1,162	0	1,273	1,273	0
92	東京都	乙	神津島	2,367	0	0	0	0	0	0	1,184	1,184	0	1,184	1,184	0
93	長崎県	○ 甲	厳原	2,291	0	0	0	0	0	0	1,069	1,069	0	1,222	1,222	0
94	沖縄県	乙	兼城	2,172	0	0	0	0	0	0	1,125	1,125	0	1,047	1,047	0
95	広島県	○ 甲	呉	2,072	310	21	289	296	294	2	743	743	0	723	0	723
96	鹿児島県	乙	古仁屋	2,041	0	0	0	0	0	0	1,550	1,550	0	491	491	0
97	新潟県	○ 甲	小木	1,723	0	0	0	0	0	0	865	815	50	858	183	675
98	沖縄県	乙	南大東	1,670	0	0	0	0	0	0	835	835	0	835	835	0
99	東京都	乙	三池	1,454	0	0	0	0	0	0	727	727	0	727	727	0
100	鹿児島県	乙	平土野	1,270	0	0	0	0	0	0	908	908	0	362	362	0

### 6-5 コンテナ個数順位表

(単位: TEU)

順位	港湾名			合計	輸出			輸入			移出			移入		
	県名	港格	港名		計	コンテナ個数	空コンテナ個数	計	コンテナ個数	空コンテナ個数	計	コンテナ個数	空コンテナ個数	計	コンテナ個数	空コンテナ個数
101	沖縄県	乙	前泊	1,070	0	0	0	0	0	0	733	733	0	338	338	0
102	沖縄県	乙	仲田	1,017	0	0	0	0	0	0	686	686	0	331	331	0
103	沖縄県	乙	北大東	1,009	0	0	0	0	0	0	506	506	0	503	503	0
104	東京都	乙	利島	880	0	0	0	0	0	0	440	440	0	440	440	0
105	鹿児島県	乙	大里	681	0	0	0	0	0	0	406	406	0	275	275	0
106	鹿児島県	乙	赤木名	677	0	0	0	0	0	0	492	492	0	186	186	0
107	東京都	乙	青ヶ島	637	0	0	0	0	0	0	319	319	0	319	319	0
108	福島県	○	相馬	622	0	0	0	30	30	0	300	228	72	292	68	224
109	東京都	乙	沖	590	0	0	0	0	0	0	295	295	0	295	295	0
110	東京都	乙	八重根	572	0	0	0	0	0	0	286	286	0	286	286	0
111	鹿児島県	乙	硫黄島	525	0	0	0	0	0	0	360	360	0	165	165	0
112	沖縄県	乙	多良間	480	0	0	0	0	0	0	383	383	0	97	97	0
113	愛知県	○	甲 衣浦	388	0	0	0	0	0	0	192	184	8	196	0	196
114	鹿児島県	乙	片泊	382	0	0	0	0	0	0	206	206	0	176	176	0
115	鹿児島県	乙	竹島	368	0	0	0	0	0	0	216	216	0	152	152	0
116	鹿児島県	乙	やすら浜	352	0	0	0	0	0	0	130	130	0	222	222	0
117	東京都	乙	波浮	350	0	0	0	0	0	0	175	175	0	175	175	0
118	香川県	甲	多度津	337	336	336	0	1	1	0	0	0	0	0	0	0
119	香川県	甲	詫間	337	0	0	0	0	0	0	176	4	172	161	161	0
120	鹿児島県	乙	中之島	335	0	0	0	0	0	0	212	212	0	123	123	0
121	鹿児島県	乙	切石	306	0	0	0	0	0	0	124	124	0	182	182	0
122	沖縄県	乙	座間味	272	0	0	0	0	0	0	265	265	0	7	7	0
123	岡山県	○	甲 宇野	253	0	0	0	0	0	0	250	250	0	3	3	0
124	鹿児島県	乙	南之浜	253	0	0	0	0	0	0	89	89	0	164	164	0
125	青森県	○	甲 むつ小川原	245	1	1	0	0	0	0	0	0	0	244	244	0
126	鹿児島県	乙	宝島	219	0	0	0	0	0	0	129	129	0	90	90	0
127	鹿児島県	乙	小宝島	167	0	0	0	0	0	0	54	54	0	113	113	0
128	岩手県	○	甲 釜石	119	0	0	0	0	0	0	57	57	0	62	0	62
129	岩手県	○	甲 宮古	100	0	0	0	0	0	0	49	0	49	51	51	0
130	沖縄県	乙	長山	94	0	0	0	0	0	0	93	93	0	1	1	0
131	沖縄県	乙	祖納	51	0	0	0	0	0	0	24	24	0	27	27	0
132	神奈川県	○	甲 横須賀	14	0	0	0	14	14	0	0	0	0	0	0	0

## 6-6 シャーシ台数順位表

(単位:台)

順位	港 湾 名			合 計	輸 出			輸 入			移 出			移 入			
	県 名	港 格	港 名		計	シャーシ台数	空シャーシ台数	計	シャーシ台数	空シャーシ台数	計	シャーシ台数	空シャーシ台数	計	シャーシ台数	空シャーシ台数	
1	北海道	◎	甲	苫小牧	298,712	0	0	0	0	0	0	149,645	134,407	15,238	149,067	140,053	9,014
2	東京都	◎	甲	東京	265,021	0	0	0	0	0	0	130,671	125,428	5,243	134,350	125,206	9,144
3	茨城県	○	甲	茨城	213,969	0	0	0	0	0	0	107,273	83,175	24,098	106,696	93,619	13,077
4	愛知県	◎	甲	名古屋	128,608	0	0	0	0	0	0	64,085	59,023	5,062	64,523	60,684	3,839
5	北海道	○	甲	釧路	110,153	0	0	0	0	0	0	61,950	61,950	0	48,203	48,203	0
6	千葉県	◎	甲	千葉	107,685	83	83	0	0	0	0	53,593	22,517	31,076	54,009	50,038	3,971
7	千葉県	○	甲	木更津	90,174	0	0	0	0	0	0	45,141	45,141	0	45,033	0	45,033
8	大阪府	◎	甲	大阪	79,205	0	0	0	0	0	0	42,610	41,615	995	36,595	34,715	1,880
9	福岡県	○	甲	苅田	66,728	0	0	0	0	0	0	26,250	26,250	0	40,478	40,478	0
10	福井県	○	甲	敦賀	62,071	1,631	1,091	540	1,783	1,258	525	28,902	26,998	1,904	29,755	26,209	3,546
11	神奈川県	○	甲	横須賀	59,933	0	0	0	0	0	0	31,091	31,091	0	28,842	28,842	0
12	福岡県	◎	甲	博多	55,997	0	0	0	0	0	0	32,297	20,834	11,463	23,700	22,162	1,538
13	山口県	◎	甲	下関	50,382	25,108	24,467	641	25,274	24,633	641	0	0	0	0	0	0
14	沖縄県	○	甲	那覇	43,933	0	0	0	0	0	0	21,283	9,444	11,839	22,650	20,572	2,078
15	大分県	○	甲	大分	43,552	0	0	0	0	0	0	23,058	23,058	0	20,494	20,494	0
16	神奈川県	◎	甲	横浜	42,706	370	370	0	362	0	362	20,987	0	20,987	20,987	0	0
17	愛媛県	○	甲	三島川之江	42,491	0	0	0	0	0	0	20,983	19,841	1,142	21,508	12,397	9,111
18	宮城県	◎	甲	仙台塩釜	39,406	0	0	0	0	0	0	19,023	19,023	0	20,383	20,383	0
19	大阪府	◎	甲	堺泉北	25,412	0	0	0	0	0	0	13,099	7,123	5,976	12,313	10,728	1,585
20	福岡県	◎	甲	北九州	20,161	46	24	22	20	3	17	9,934	7,149	2,785	10,161	9,970	191
21	宮城県	○	甲	油津	18,939	0	0	0	0	0	0	9,296	8,618	678	9,643	7,126	2,517
22	静岡県	○	甲	御前崎	14,059	0	0	0	0	0	0	7,102	6,983	119	6,957	2,697	4,260
23	宮城県	○	甲	細島	8,843	0	0	0	0	0	0	5,635	5,487	148	3,208	1,540	1,668
24	広島県	◎	甲	広島	8,341	0	0	0	0	0	0	4,678	4,678	0	3,663	3,663	0
25	宮城県	○	甲	宮崎	3,708	0	0	0	0	0	0	2,166	790	1,376	1,542	1,542	0
26	山口県	○	甲	岩国	2,125	0	0	0	0	0	0	1,073	1,068	5	1,052	337	715
27	鹿児島県	乙		古仁屋	1,957	0	0	0	0	0	0	1,001	1,001	0	956	956	0
28	山口県	◎	甲	徳山下松	1,914	0	0	0	0	0	0	802	760	42	1,112	1,089	23
29	長崎県	○	甲	厳原	1,870	0	0	0	0	0	0	935	935	0	935	935	0
30	沖縄県	○	甲	石垣	1,828	0	0	0	0	0	0	860	95	765	968	887	81
31	神奈川県	◎	甲	川崎	1,076	0	0	0	0	0	0	485	404	81	591	388	203
32	鹿児島県	○	甲	鹿児島	1,029	0	0	0	0	0	0	904	904	0	125	0	125
33	沖縄県	○	甲	運天	888	0	0	0	0	0	0	444	444	0	444	444	0
34	沖縄県	乙		仲田	656	0	0	0	0	0	0	328	328	0	328	328	0
35	青森県	○	甲	八戸	577	0	0	0	0	0	0	317	79	238	260	134	126
36	広島県	乙		土生	276	0	0	0	0	0	0	102	102	0	174	174	0
37	沖縄県	乙		前泊	232	0	0	0	0	0	0	116	116	0	116	116	0
38	鹿児島県	○	甲	志布志	203	0	0	0	0	0	0	158	158	0	45	45	0
39	鹿児島県	乙		湾	195	0	0	0	0	0	0	195	195	0	0	0	0
40	沖縄県	甲		本拠	191	0	0	0	0	0	0	89	28	61	102	102	0
41	兵庫県	◎	甲	神戸	70	0	0	0	0	0	0	69	54	15	1	1	0
42	広島県	○	甲	尾道糸崎	67	0	0	0	0	0	0	67	67	0	0	0	0
43	広島県	乙		福田	67	0	0	0	0	0	0	67	67	0	0	0	0
44	三重県	乙		長島	30	0	0	0	0	0	0	30	30	0	0	0	0
45	鹿児島県	乙		平土野	8	0	0	0	0	0	0	8	8	0	0	0	0
46	鹿児島県	乙		亀徳	1	0	0	0	0	0	0	0	0	0	1	1	0



## 6-7 自動車航送車両台数順位表

(単位:台)

順位	港湾名			合計	輸 出					輸 入					移 出				移 入					
	県名	港格	港名		計	バス	トラック	乗用車	その他	計	バス	トラック	乗用車	その他	計	バス	トラック	乗用車	その他	計	バス	トラック	乗用車	その他
51	愛媛県	○甲	今治	110,972	0	0	0	0	0	0	0	0	0	0	54,194	93	23,803	27,421	2,877	56,778	99	30,840	22,777	3,062
52	熊本県	乙	鬼池	110,500	0	0	0	0	0	0	0	0	0	0	54,878	1,516	7,498	44,543	1,321	55,622	1,774	6,331	46,216	1,301
53	長崎県	乙	口ノ津	110,446	0	0	0	0	0	0	0	0	0	0	55,618	1,774	6,347	46,216	1,281	54,828	1,516	7,449	44,543	1,320
54	鹿児島県	○甲	志布志	107,030	0	0	0	0	0	0	0	0	0	0	52,321	67	35,547	15,636	1,071	54,709	95	30,882	22,853	879
55	山口県	甲	柳井	106,623	0	0	0	0	0	0	0	0	0	0	54,552	304	20,681	33,153	414	52,071	252	19,766	31,635	418
56	愛媛県	○甲	新居浜	106,151	0	0	0	0	0	0	0	0	0	0	57,867	82	36,236	10,976	10,573	48,284	5	29,728	10,111	8,440
57	東京都	◎甲	東京	103,374	0	0	0	0	0	0	0	0	0	0	58,896	20	2,872	26,486	29,518	44,478	38	1,095	13,611	29,734
58	愛媛県	○甲	東予	96,204	0	0	0	0	0	0	0	0	0	0	53,384	450	38,376	8,597	5,961	42,820	321	27,610	9,591	5,298
59	三重県	乙	鳥羽	91,553	0	0	0	0	0	0	0	0	0	0	50,133	1,623	3,226	45,284	0	41,420	1,302	1,639	38,479	0
60	沖縄県	甲	本部	80,894	0	0	0	0	0	0	0	0	0	0	40,332	625	6,605	29,439	3,663	40,562	612	6,208	30,132	3,610
61	広島県	乙	大西	80,803	0	0	0	0	0	0	0	0	0	0	42,145	0	4,940	36,691	514	38,658	0	5,089	32,102	1,467
62	広島県	乙	安芸津	80,803	0	0	0	0	0	0	0	0	0	0	38,658	0	5,089	32,102	1,467	42,145	0	4,940	36,691	514
63	京都府	○甲	舞鶴	79,669	0	0	0	0	0	0	0	0	0	0	40,088	36	18,975	12,301	8,776	39,581	29	18,104	11,369	10,079
64	香川県	乙	池田	77,305	0	0	0	0	0	0	0	0	0	0	39,943	1,155	3,373	34,867	548	37,362	1,334	3,626	31,838	564
65	沖縄県	乙	伊江	77,036	0	0	0	0	0	0	0	0	0	0	38,601	611	5,890	29,019	3,081	38,435	622	6,383	28,419	3,011
66	広島県	乙	三高	72,429	0	0	0	0	0	0	0	0	0	0	37,016	0	7,688	21,936	7,392	35,413	0	8,435	19,295	7,683
67	兵庫県	◎甲	姫路	70,641	0	0	0	0	0	0	0	0	0	0	35,286	1,469	5,969	27,848	0	35,355	1,692	5,592	28,071	0
68	広島県	○甲	尾道糸崎	70,529	0	0	0	0	0	0	0	0	0	0	40,800	1	3,621	20,125	17,053	29,729	533	3,843	20,408	4,945
69	岡山県	○甲	岡山	69,447	0	0	0	0	0	0	0	0	0	0	35,601	1,421	10,161	23,401	618	33,846	1,045	9,687	22,833	281
70	大分県	○甲	大分	67,047	0	0	0	0	0	0	0	0	0	0	38,040	64	23,726	14,250	0	29,007	127	16,479	12,401	0
71	熊本県	乙	牛深	66,925	0	0	0	0	0	0	0	0	0	0	34,480	327	8,010	24,493	1,650	32,445	336	7,119	23,467	1,523
72	福岡県	○甲	博多	61,171	0	0	0	0	0	0	0	0	0	0	31,153	120	15,982	14,492	559	30,018	75	17,339	12,179	425
73	広島県	乙	瀬戸田	60,841	0	0	0	0	0	0	0	0	0	0	31,389	18	3,911	18,792	8,668	29,452	4	3,394	17,242	8,812
74	長崎県	乙	瀬戸	59,116	0	0	0	0	0	0	0	0	0	0	26,539	10	7,991	12,833	5,705	32,577	10	9,396	15,863	7,308
75	広島県	○甲	呉	57,755	0	0	0	0	0	0	0	0	0	0	26,840	120	2,866	21,571	2,283	30,915	278	3,976	24,028	2,633
76	愛知県	乙	師崎	55,666	0	0	0	0	0	0	0	0	0	0	27,499	1,132	4,455	21,912	0	28,167	1,159	4,564	22,444	0
77	宮城県	乙	気仙沼	52,792	0	0	0	0	0	0	0	0	0	0	26,471	74	10,683	15,714	0	26,321	79	10,599	15,643	0
78	広島県	乙	須波	52,668	0	0	0	0	0	0	0	0	0	0	25,200	3	2,657	15,126	7,414	27,468	11	3,255	16,790	7,412
79	香川県	甲	風戸	51,865	0	0	0	0	0	0	0	0	0	0	26,195	0	15,664	6,027	4,504	25,670	1	14,751	6,687	4,231
80	熊本県	乙	天草	49,585	0	0	0	0	0	0	0	0	0	0	25,320	16	1,776	23,236	292	24,265	36	2,111	21,968	150
81	岡山県	甲	東備	47,410	0	0	0	0	0	0	0	0	0	0	23,528	1,147	4,646	17,580	155	23,882	1,328	4,902	17,497	155
82	愛知県	◎甲	名古屋	46,129	0	0	0	0	0	0	0	0	0	0	22,434	28	1,735	6,039	14,632	23,695	19	1,486	6,749	15,441
83	北海道	○甲	稚内	46,068	0	0	0	0	0	0	0	0	0	0	23,418	1,148	9,912	11,889	469	22,650	1,149	9,562	11,512	427
84	秋田県	○甲	秋田	45,847	0	0	0	0	0	0	0	0	0	0	21,179	15	4,884	7,917	8,363	24,668	209	5,922	11,734	6,803
85	長崎県	○甲	福江	44,245	0	0	0	0	0	0	0	0	0	0	21,388	22	12,007	8,461	898	22,857	23	12,622	9,135	1,077
86	広島県	乙	佐木	43,963	0	0	0	0	0	0	0	0	0	0	23,295	0	5,058	14,575	3,662	20,668	0	2,587	14,365	3,716
87	香川県	乙	大部	43,621	0	0	0	0	0	0	0	0	0	0	21,997	1,328	3,389	17,280	0	21,624	1,147	3,134	17,343	0
88	山口県	◎甲	徳山下松	43,004	0	0	0	0	0	0	0	0	0	0	18,515	468	9,257	7,370	1,420	24,489	429	14,688	7,627	1,745
89	愛媛県	乙	弓削	42,596	0	0	0	0	0	0	0	0	0	0	21,247	6	1,120	13,900	6,221	21,349	8	1,112	14,004	6,225
90	愛媛県	乙	長江	42,286	0	0	0	0	0	0	0	0	0	0	20,687	20	1,816	16,966	1,885	21,599	20	2,033	17,592	1,954
91	広島県	乙	忠海	42,012	0	0	0	0	0	0	0	0	0	0	20,827	89	3,127	16,813	798	21,185	67	3,158	17,119	841
92	香川県	乙	内海	39,338	0	0	0	0	0	0	0	0	0	0	20,545	356	10,878	9,311	0	18,793	189	9,028	9,576	0
93	佐賀県	○甲	唐津	35,082	0	0	0	0	0	0	0	0	0	0	17,116	551	5,660	10,634	271	17,966	579	6,288	10,794	305
94	長崎県	乙	印通寺	35,054	0	0	0	0	0	0	0	0	0	0	17,938	551	6,427	10,794	166	17,116	551	5,763	10,634	168
95	長崎県	○甲	厳原	34,882	0	0	0	0	0	0	0	0	0	0	17,189	26	12,077	4,996	90	17,693	33	11,614	5,941	105
96	長崎県	○甲	佐世保	34,359	0	0	0	0	0	0	0	0	0	0	17,822	42	5,423	11,259	1,098	16,537	37	4,450	11,025	1,025
97	長崎県	乙	有川	33,046	0	0	0	0	0	0	0	0	0	0	15,841	25	5,236	10,536	44	17,205	27	6,667	10,457	54
98	島根県	乙	別府	32,445	0	0	0	0	0	0	0	0	0	0	16,162	198	6,315	7,340	2,309	16,283	192	6,073	7,874	2,144
99	広島県	乙	御手洗	31,527	0	0	0	0	0	0	0	0	0	0	15,309	29	3,361	11,912	7	16,218	78	3,734	12,398	8
100	長崎県	○甲	長崎	31,100	0	0	0	0	0	0	0	0	0	0	15,884	27	7,157	8,457	243	15,216	28	6,702	8,286	200

## 6-7 自動車航送車両台数順位表

(単位:台)

順位	港湾名			合計	輸出					輸入					移出					移入				
	県名	港名	港名		計	バス	トラック	乗用車	その他	計	バス	トラック	乗用車	その他	計	バス	トラック	乗用車	その他	計	バス	トラック	乗用車	その他
101	愛媛県	乙	中島	30,472	0	0	0	0	0	0	0	0	0	15,350	10	6,618	4,140	4,582	15,122	7	7,395	1,531	6,189	
102	静岡県	◎	甲 清水	30,361	0	0	0	0	0	0	0	0	0	14,739	1,234	78	13,397	30	15,622	1,420	91	14,089	22	
103	静岡県	乙	土肥	30,311	0	0	0	0	0	0	0	0	0	15,601	1,421	91	14,089	0	14,710	1,235	78	13,397	0	
104	北海道	乙	鷺泊	29,540	0	0	0	0	0	0	0	0	0	14,644	843	5,687	7,816	298	14,896	842	5,805	7,918	331	
105	島根県	○	甲 西郷	28,884	0	0	0	0	0	0	0	0	0	14,126	21	8,985	3,341	1,779	14,758	17	9,025	3,729	1,987	
106	長崎県	乙	大島	28,045	0	0	0	0	0	0	0	0	0	12,083	26	1,727	10,330	0	15,962	27	2,949	12,986	0	
107	沖縄県	○	甲 那覇	27,951	0	0	0	0	0	0	0	0	0	13,303	2	6,242	6,541	518	14,648	0	7,594	6,597	457	
108	鹿児島県	乙	片側	26,969	0	0	0	0	0	0	0	0	0	14,015	30	2,970	9,303	1,712	12,954	88	4,320	7,228	1,318	
109	島根県	乙	七類	26,824	0	0	0	0	0	0	0	0	0	14,906	20	9,098	4,098	1,690	11,918	18	7,943	2,826	1,131	
110	青森県	乙	大間	25,751	0	0	0	0	0	0	0	0	0	12,761	131	496	11,952	182	12,990	109	470	12,220	191	
111	北海道	乙	香深	25,154	0	0	0	0	0	0	0	0	0	12,402	1,107	4,399	6,719	177	12,752	1,111	4,613	6,843	185	
112	長崎県	乙	平戸	24,437	0	0	0	0	0	0	0	0	0	13,186	34	3,518	9,634	0	11,251	23	3,520	7,708	0	
113	大分県	乙	姫島	24,195	0	0	0	0	0	0	0	0	0	12,089	182	3,596	8,311	0	12,106	183	3,560	8,363	0	
114	大分県	乙	国東	24,195	0	0	0	0	0	0	0	0	0	12,106	183	3,560	8,363	0	12,089	182	3,596	8,311	0	
115	新潟県	○	甲 直江津	23,039	0	0	0	0	0	0	0	0	0	11,302	559	988	9,704	51	11,737	563	1,183	9,914	77	
116	新潟県	○	甲 小木	22,982	0	0	0	0	0	0	0	0	0	11,724	563	1,178	9,906	77	11,258	559	981	9,667	51	
117	鹿児島県	乙	加計呂麻	22,845	0	0	0	0	0	0	0	0	0	11,557	139	2,871	7,489	1,058	11,288	143	2,877	7,231	1,037	
118	鹿児島県	乙	宮之浦(屋久島町)	22,610	0	0	0	0	0	0	0	0	0	10,800	206	3,662	6,568	364	11,810	203	4,229	6,751	627	
119	沖縄県	○	甲 運天	22,339	0	0	0	0	0	0	0	0	0	11,534	6	2,050	9,478	0	10,805	6	1,617	9,182	0	
120	鹿児島県	乙	串木野新	21,829	0	0	0	0	0	0	0	0	0	11,401	36	4,131	6,657	577	10,428	21	3,686	6,168	553	
121	大分県	○	甲 佐伯	21,312	0	0	0	0	0	0	0	0	0	10,841	158	2,835	7,848	0	10,471	194	2,385	7,892	0	
122	高知県	○	甲 宿毛湾	21,306	0	0	0	0	0	0	0	0	0	10,841	158	2,835	7,848	0	10,465	183	2,385	7,897	0	
123	北海道	乙	奥尻	19,452	0	0	0	0	0	0	0	0	0	9,645	318	3,819	5,295	213	9,807	321	3,833	5,400	253	
124	鹿児島県	乙	古仁屋	18,841	0	0	0	0	0	0	0	0	0	9,175	91	699	7,573	812	9,666	94	746	7,959	867	
125	長崎県	○	甲 郷ノ浦	17,694	0	0	0	0	0	0	0	0	0	8,415	36	4,672	3,477	230	9,279	76	3,975	5,044	184	
126	香川県	甲	丸亀	17,047	0	0	0	0	0	0	0	0	0	8,583	62	3,257	3,258	2,006	8,464	64	3,155	3,392	1,853	
127	広島県	乙	中田	16,233	0	0	0	0	0	0	0	0	0	8,838	7	1,656	7,174	1	7,395	8	1,826	5,554	7	
128	鹿児島県	○	甲 西之表	15,384	0	0	0	0	0	0	0	0	0	6,923	25	2,271	4,627	0	8,461	21	2,382	6,058	0	
129	鹿児島県	○	甲 名瀬	14,828	0	0	0	0	0	0	0	0	0	6,619	2	2,493	3,521	603	8,209	2	2,816	4,727	664	
130	広島県	乙	木江	14,738	0	0	0	0	0	0	0	0	0	7,420	111	1,436	4,245	1,628	7,318	213	1,470	3,928	1,707	
131	北海道	乙	江差	14,378	0	0	0	0	0	0	0	0	0	7,133	69	3,381	3,474	209	7,245	65	3,503	3,503	174	
132	広島県	乙	福田	14,338	0	0	0	0	0	0	0	0	0	7,217	0	502	6,715	0	7,121	0	450	6,671	0	
133	熊本県	○	甲 八代	14,338	0	0	0	0	0	0	0	0	0	6,826	31	492	6,106	197	7,512	33	569	6,614	296	
134	沖縄県	乙	仲田	14,286	0	0	0	0	0	0	0	0	0	6,963	6	840	6,117	0	7,323	6	1,036	6,281	0	
135	広島県	乙	千年	14,254	0	0	0	0	0	0	0	0	0	7,121	0	450	6,671	0	7,133	0	418	6,715	0	
136	香川県	乙	家浦	14,108	0	0	0	0	0	0	0	0	0	7,096	80	4,489	2,527	0	7,012	81	4,427	2,504	0	
137	熊本県	乙	合津	13,295	0	0	0	0	0	0	0	0	0	6,907	32	435	6,174	266	6,388	29	411	5,770	178	
138	岡山県	乙	笠岡	12,559	0	0	0	0	0	0	0	0	0	6,279	0	4,358	1,921	0	6,280	0	4,359	1,921	0	
139	鹿児島県	乙	指宿	12,494	0	0	0	0	0	0	0	0	0	6,380	0	0	6,380	0	6,114	0	0	6,114	0	
140	鹿児島県	乙	大根占	12,494	0	0	0	0	0	0	0	0	0	6,114	0	0	6,114	0	6,380	0	0	6,380	0	
141	愛媛県	乙	岡村	12,200	0	0	0	0	0	0	0	0	0	6,208	15	1,125	4,210	858	5,992	15	1,102	3,990	885	
142	鹿児島県	乙	長浜	11,708	0	0	0	0	0	0	0	0	0	6,109	36	1,943	3,756	374	5,599	26	1,669	3,577	327	
143	広島県	乙	重井	10,150	0	0	0	0	0	0	0	0	0	4,990	0	851	3,255	884	5,160	0	912	3,351	897	
144	鹿児島県	乙	里	9,102	0	0	0	0	0	0	0	0	0	3,729	20	1,157	2,332	220	5,373	34	1,904	3,144	291	
145	香川県	乙	本島	8,947	0	0	0	0	0	0	0	0	0	4,504	68	1,386	2,155	895	4,443	61	1,383	2,107	892	
146	鹿児島県	乙	亀徳	8,322	0	0	0	0	0	0	0	0	0	3,408	2	962	1,943	501	4,914	4	1,292	2,908	710	
147	長崎県	乙	相の浦	8,261	0	0	0	0	0	0	0	0	0	3,977	0	1,510	1,752	715	4,284	0	1,766	1,816	702	
148	福岡県	乙	大島	8,130	0	0	0	0	0	0	0	0	0	4,065	0	1,558	2,084	423	4,065	0	1,558	2,084	423	
149	沖縄県	乙	前泊	8,053	0	0	0	0	0	0	0	0	0	3,842	0	777	3,065	0	4,211	0	1,014	3,197	0	
150	長崎県	乙	田平	8,018	0	0	0	0	0	0	0	0	0	4,682	0	1,113	3,569	0	3,336	1	312	3,023	0	



## 6-7 自動車航送車両台数順位表

(単位:台)

順位	港湾名			合計	輸出					輸入					移出				移入					
	県名	港名	港名		計	バス	トラック	乗用車	その他	計	バス	トラック	乗用車	その他	計	バス	トラック	乗用車	その他	計	バス	トラック	乗用車	その他
151	沖縄県	乙 兼城		7,854	0	0	0	0	0	0	0	0	0	3,807	0	2,303	1,127	377	4,047	0	2,443	1,213	391	
152	鹿児島県	乙 和泊		7,161	0	0	0	0	0	0	0	0	0	3,282	1	759	2,465	57	3,879	6	780	3,038	55	
153	長崎県	乙 池島		7,141	0	0	0	0	0	0	0	0	0	3,576	0	1,279	1,399	898	3,565	0	1,290	1,367	908	
154	長崎県	乙 榎津		7,104	0	0	0	0	0	0	0	0	0	3,967	0	3,967	0	0	3,137	0	3,137	0	0	
155	鳥取県	○ 甲 境		7,053	0	0	0	0	0	0	0	0	0	2,493	6	888	1,249	350	4,560	18	2,075	1,810	657	
156	長崎県	乙 茂木		6,954	0	0	0	0	0	0	0	0	0	3,435	48	118	3,269	0	3,519	31	126	3,362	0	
157	熊本県	乙 富岡		6,954	0	0	0	0	0	0	0	0	0	3,519	31	58	3,362	68	3,435	48	52	3,269	66	
158	香川県	乙 江の浦		6,760	0	0	0	0	0	0	0	0	0	3,334	0	1,456	1,029	849	3,426	0	1,545	1,009	872	
159	熊本県	乙 上天草		6,556	0	0	0	0	0	0	0	0	0	3,033	74	497	2,462	0	3,523	127	710	2,686	0	
160	香川県	乙 女木		6,502	0	0	0	0	0	0	0	0	0	3,251	0	1,131	1,299	821	3,251	0	1,131	1,299	821	
161	岡山県	乙 豊浦		6,045	0	0	0	0	0	0	0	0	0	3,009	0	2,281	727	1	3,036	0	2,306	729	1	
162	愛媛県	○ 甲 宇和島		5,998	0	0	0	0	0	0	0	0	0	2,995	0	2,781	214	0	3,003	0	2,791	212	0	
163	沖縄県	乙 渡嘉敷		5,757	0	0	0	0	0	0	0	0	0	2,870	0	436	2,434	0	2,887	2	425	2,460	0	
164	島根県	乙 来居		5,484	0	0	0	0	0	0	0	0	0	2,748	13	226	1,173	1,336	2,736	10	228	1,184	1,314	
165	北海道	乙 瀬棚		5,074	0	0	0	0	0	0	0	0	0	2,674	252	452	1,926	44	2,400	253	316	1,792	39	
166	鹿児島県	乙 与論		4,625	0	0	0	0	0	0	0	0	0	2,186	5	382	1,798	1	2,439	5	393	2,034	7	
167	沖縄県	○ 甲 中城湾		4,475	0	0	0	0	0	0	0	0	0	2,197	18	688	1,403	88	2,278	19	705	1,445	109	
168	沖縄県	○ 甲 石垣		4,426	0	0	0	0	0	0	0	0	0	2,480	34	1,016	913	517	1,946	34	797	682	433	
169	香川県	乙 坂手		4,300	0	0	0	0	0	0	0	0	0	2,021	4	4	2,013	0	2,279	9	2	2,268	0	
170	鹿児島県	乙 根占		3,712	0	0	0	0	0	0	0	0	0	1,766	22	138	1,534	72	1,946	37	187	1,652	70	
171	長崎県	甲 松島		3,684	0	0	0	0	0	0	0	0	0	1,843	0	402	1,006	435	1,841	0	400	1,006	435	
172	山口県	乙 伊保田		3,562	0	0	0	0	0	0	0	0	0	1,738	18	54	1,666	0	1,824	29	8	1,787	0	
173	広島県	甲 大竹		3,522	0	0	0	0	0	0	0	0	0	1,755	0	1,051	128	576	1,767	0	1,058	128	581	
174	長崎県	甲 松浦		3,377	0	0	0	0	0	0	0	0	0	1,681	0	218	1,463	0	1,696	0	216	1,480	0	
175	北海道	乙 羽幌		3,294	0	0	0	0	0	0	0	0	0	1,652	6	621	1,025	0	1,642	7	620	1,015	0	
176	沖縄県	乙 粟国		3,114	0	0	0	0	0	0	0	0	0	1,557	0	438	1,107	12	1,557	0	432	1,013	112	
177	愛媛県	乙 宮浦		3,075	0	0	0	0	0	0	0	0	0	1,520	85	305	1,130	0	1,555	14	342	1,199	0	
178	長崎県	乙 比田勝		3,074	0	0	0	0	0	0	0	0	0	1,220	0	880	329	11	1,854	0	1,161	545	148	
179	香川県	乙 男木		2,992	0	0	0	0	0	0	0	0	0	1,496	0	773	166	557	1,496	0	773	166	557	
180	長崎県	乙 青方		2,670	0	0	0	0	0	0	0	0	0	1,258	0	922	336	0	1,412	0	793	619	0	
181	長崎県	乙 伊王島		2,436	0	0	0	0	0	0	0	0	0	1,200	0	764	436	0	1,236	0	783	453	0	
182	鹿児島県	乙 島間		2,395	0	0	0	0	0	0	0	0	0	1,187	80	77	961	69	1,208	80	64	991	73	
183	沖縄県	乙 座間味		2,306	0	0	0	0	0	0	0	0	0	1,143	0	145	975	23	1,163	0	159	978	26	
184	愛媛県	乙 大下		2,282	0	0	0	0	0	0	0	0	0	1,086	2	243	441	400	1,196	2	297	504	393	
185	岡山県	乙 鴻島		2,148	0	0	0	0	0	0	0	0	0	1,074	0	260	782	32	1,074	0	260	782	32	
186	鹿児島県	乙 伊延		2,128	0	0	0	0	0	0	0	0	0	735	0	152	569	14	1,393	0	395	991	7	
187	岡山県	乙 牛窓		2,056	0	0	0	0	0	0	0	0	0	1,028	0	1,028	0	0	1,028	0	1,028	0	0	
188	北海道	乙 焼尻		2,036	0	0	0	0	0	0	0	0	0	1,016	1	383	632	0	1,020	1	383	636	0	
189	香川県	甲 多度津		1,884	0	0	0	0	0	0	0	0	0	937	0	408	279	250	947	0	413	282	252	
190	長崎県	乙 高島		1,873	0	0	0	0	0	0	0	0	0	940	0	799	141	0	933	0	796	137	0	
191	北海道	乙 沓形		1,802	0	0	0	0	0	0	0	0	0	818	273	69	471	5	984	269	87	622	6	
192	沖縄県	乙 徳仁		1,717	0	0	0	0	0	0	0	0	0	861	0	0	861	0	856	0	0	856	0	
193	北海道	乙 天売		1,704	0	0	0	0	0	0	0	0	0	849	7	334	508	0	855	6	335	514	0	
194	沖縄県	乙 仲間		1,609	0	0	0	0	0	0	0	0	0	723	18	303	243	159	886	16	379	347	144	
195	愛媛県	乙 西中		1,558	0	0	0	0	0	0	0	0	0	882	0	498	0	384	676	0	366	0	310	
196	長崎県	乙 若松		1,493	0	0	0	0	0	0	0	0	0	959	0	312	520	127	534	0	106	324	104	
197	沖縄県	乙 多良間		1,488	0	0	0	0	0	0	0	0	0	773	0	494	187	92	715	0	470	161	84	
198	鹿児島県	乙 湾		1,297	0	0	0	0	0	0	0	0	0	420	0	295	109	16	877	0	292	474	111	
199	香川県	乙 佐柳		1,231	0	0	0	0	0	0	0	0	0	622	0	265	208	149	609	0	261	202	146	
200	岡山県	乙 犬島		1,144	0	0	0	0	0	0	0	0	0	572	0	572	0	0	572	0	572	0	0	

### 6-7 自動車航送車両台数順位表

(単位:台)

順位	港湾名		合計	輸 出					輸 入					移 出					移 入				
	県名	港名		計	バス	トラック	乗用車	その他	計	バス	トラック	乗用車	その他	計	バス	トラック	乗用車	その他	計	バス	トラック	乗用車	その他
201	岡山県	乙 大浦	948	0	0	0	0	0	0	0	0	0	0	474	0	474	0	0	474	0	474	0	0
202	沖縄県	乙 小浜	811	0	0	0	0	0	0	0	0	0	0	379	1	36	259	83	432	1	38	294	99
203	香川県	乙 大島	748	0	0	0	0	0	0	0	0	0	0	374	0	350	19	5	374	0	350	19	5
204	宮城県	○ 甲 石巻	655	0	0	0	0	0	0	0	0	0	0	351	0	0	155	196	304	0	0	134	170
205	香川県	乙 高見	653	0	0	0	0	0	0	0	0	0	0	328	0	148	75	105	325	0	147	76	102
206	鹿児島県	乙 請島	622	0	0	0	0	0	0	0	0	0	0	310	0	297	2	11	312	0	298	4	10
207	鹿児島県	乙 大里	583	0	0	0	0	0	0	0	0	0	0	266	0	135	131	0	317	2	155	160	0
208	岡山県	乙 前浦	560	0	0	0	0	0	0	0	0	0	0	280	0	280	0	0	280	0	280	0	0
209	岡山県	乙 小飛鳥	560	0	0	0	0	0	0	0	0	0	0	280	0	280	0	0	280	0	280	0	0
210	香川県	乙 手島	535	0	0	0	0	0	0	0	0	0	0	295	0	110	44	51	330	0	121	101	108
211	長崎県	乙 神ノ浦	535	0	0	0	0	0	0	0	0	0	0	273	0	44	137	92	262	0	49	135	78
212	鹿児島県	乙 中之島	525	0	0	0	0	0	0	0	0	0	0	259	0	74	185	0	266	0	83	183	0
213	鹿児島県	乙 平土野	494	0	0	0	0	0	0	0	0	0	0	199	6	27	156	10	295	2	72	178	43
214	鹿児島県	乙 硫黄島	479	0	0	0	0	0	0	0	0	0	0	239	1	111	127	0	240	1	102	137	0
215	鹿児島県	乙 与路	377	0	0	0	0	0	0	0	0	0	0	186	0	184	1	1	191	0	187	3	1
216	鹿児島県	乙 竹島	356	0	0	0	0	0	0	0	0	0	0	167	1	78	88	0	189	0	87	102	0
217	愛媛県	乙 生名	334	0	0	0	0	0	0	0	0	0	0	228	0	0	179	49	106	0	0	92	14
218	沖縄県	乙 竹富東	312	0	0	0	0	0	0	0	0	0	0	140	11	21	71	37	172	18	23	92	39
219	愛媛県	乙 有津	296	0	0	0	0	0	0	0	0	0	0	146	0	0	94	52	150	0	1	105	44
220	鹿児島県	乙 片泊	269	0	0	0	0	0	0	0	0	0	0	155	2	76	77	0	114	1	58	55	0
221	鹿児島県	乙 切石	260	0	0	0	0	0	0	0	0	0	0	134	0	64	70	0	126	0	53	73	0
222	沖縄県	乙 船浦	238	0	0	0	0	0	0	0	0	0	0	99	0	11	64	24	139	0	27	71	41
223	鹿児島県	乙 やすら浜	197	0	0	0	0	0	0	0	0	0	0	93	0	50	43	0	104	0	47	57	0
224	沖縄県	乙 黒島	179	0	0	0	0	0	0	0	0	0	0	74	0	23	34	17	105	0	29	50	26
225	岡山県	乙 黄島	154	0	0	0	0	0	0	0	0	0	0	77	0	77	0	0	77	0	77	0	0
226	鹿児島県	乙 宝島	148	0	0	0	0	0	0	0	0	0	0	74	0	32	42	0	74	0	35	39	0
227	鹿児島県	乙 南之浜	138	0	0	0	0	0	0	0	0	0	0	64	0	27	37	0	74	0	26	48	0
228	長崎県	乙 臼ノ浦	73	0	0	0	0	0	0	0	0	0	0	35	0	35	0	0	38	0	38	0	0
229	宮城県	○ 甲 細島	64	0	0	0	0	0	0	0	0	0	0	64	0	42	15	7	0	0	0	0	0
230	鹿児島県	乙 小宝島	40	0	0	0	0	0	0	0	0	0	0	19	0	7	12	0	21	0	8	13	0
231	沖縄県	乙 鳩間	39	0	0	0	0	0	0	0	0	0	0	26	0	9	9	8	13	0	2	7	4
232	愛媛県	乙 伯方	11	0	0	0	0	0	0	0	0	0	0	8	0	6	2	0	3	0	3	0	0
233	香川県	乙 里浦	10	0	0	0	0	0	0	0	0	0	0	5	0	3	0	2	5	0	3	0	2