

港湾取扱貨物量等の現況

< 平成 2 0 年 >

国 土 交 通 省

目次

- 1 港湾取扱貨物量等の現況（平成20年）の概要
- 2 主要統計グラフ
 - 2-1 入港船舶年次比較
 - 2-2 船舶乗降人員年次比較
 - 2-3 海上出入貨物年次比較
 - 2-4 品目別年次別構成比
 - 2-5 自動車航送船による航送車両年次比較
- 3 海上出入貨物の概況
 - 3-1 海上出入貨物の推移
 - 3-2 主要港湾取扱貨物量の推移
 - 3-3 品種別輸出貨物の推移（上位5品種）
 - 3-4 品種別輸入貨物の推移（上位5品種）
 - 3-5(1) 品種別移出貨物の推移（上位5品種）
 - 3-5(2) 品種別移入貨物の推移（上位5品種）
- 4 入港船舶順位表
 - 4-1 入港船舶隻数順位表
 - 4-2 入港船舶総トン数順位表
- 5 船舶乗降人員順位表
- 6 調査港湾取扱貨物量順位表
 - 6-1 調査港湾取扱貨物量順位表
 - 6-2 調査港湾取扱貨物量順位表（内・外別）
 - 6-3 コンテナ取扱貨物量順位表
 - 6-4 シャーシ取扱貨物量順位表
 - 6-5 コンテナ個数順位表
 - 6-6 シャーシ台数順位表
 - 6-7 自動車航送車両台数順位表

1 港湾取扱貨物量等の現況（平成20年）の概要

1. 調査概要

(1) 港湾調査の目的

港湾の実態を明らかにし、港湾の開発、利用及び管理に資することを目的とする。

(2) 調査事項

入港船舶、船舶乗降人員、海上出入貨物等

(3) 調査港湾

港湾調査規則（昭和26年運輸省令第13号）の別表（第3条関係）に掲げる甲種港湾（172港）及び乙種港湾（642港）を対象

(4) 調査期間

平成20年1月1日から同年12月31日までの1年間

2. 集計表利用上の留意点

(1) 入港船舶

調査船舶は、積載貨物、乗客の有無にかかわらず総トン数5トン以上の入港船舶（調査水域に入った船舶）とし、端船その他ろかいのみをもって運転し、又は主としてろかいをもって運転する船舶については、調査対象外とした。また、調査時点は、調査船舶が、調査港湾の調査水域に入り最初の港湾施設（港湾法第2条第6項の認定を受けた港湾施設を含む。以下同じ。）に到着したときとした。

（注）1. 廃船の目的であっても自力で入港したものは、入港船舶とした（種別は「その他」とした。）。

また、他力で曳航又は上積みされて入港した廃船は、入港船舶としない（ただし、（3）海上出入貨物においては調査貨物の対象と

した。)

2. 廃船を曳航してきた船舶は、総トン数が5トン以上であれば調査船舶とした。
3. プッシャーバージが入港した場合は、プッシャー（押船）とバージ（台船）を併せて1隻とした。この総トン数は、一体型プッシャーバージについては、プッシャーとバージの総トン数を併せた総トン数とし、一体型プッシャーバージ以外のプッシャーバージについては、プッシャーのみの総トン数とした。
4. 港湾法第2条第6項……前項第1号から第11号までに掲げる施設（水域施設、外かく施設等）で、港湾区域及び臨港地区内にないものについても、国土交通大臣が港湾管理者の申請によつて認定したものは、港湾施設とみなす。

(2) 船舶乗降人員

調査人員は、船舶（船舶の総トン数に関係なく、すべての船舶が調査対象）によつて調査港湾に出入した乗降客数（乗船券を購入した者、大人と小人との区別なし。）とし、次に掲げる者については、調査対象外とした。また、調査時点は、乗降客が乗込又は上陸したときとした。

(ア) 同一港内を往来した乗降客

(イ) 当該船舶の船員及び従業員

(ウ) 自動車航送船の乗降人員のうち、乗船券を購入しないトラック、バス、乗用車及びその他車両の乗員及び乗客

(注) 1. 調査港湾で観光客が乗船し、その調査水域外を遊覧し、再び同一調査港湾で上陸した場合は、その観光客が調査水域外で上陸するか否かにかかわらず、調査人員とした。したがって、観光客1人を乗込人員1人、上陸人員1人とする。

2. 外国航路の乗降客数には、通常の入出国客に加えて、一時的な寄港等に伴う乗込人員及び上陸人員を含めた。

(3) 海上出入貨物

(ア) 調査貨物

調査貨物は、船舶及びはしけ等によつて調査港湾と他の港湾等（海上を含む。）との間で輸送された貨物とし、次に掲げる貨物については、調査対象外とした。また、調査時点は、出入貨物が港湾施設において荷役されたときとした。

① 郵便物、旅客携帯品（手荷物）、船舶から排出されるごみ等

② 調査港湾内において浚渫された土砂

③ 工事用資材（他の港湾又は調査水域の外（海上）から運搬され、調査水域内の建設現場に投棄されるもの）

④ 自動車航送船によつて輸送された自動車の積載貨物

(注) 1. 調査貨物には、他力で曳航又は上積みされて入港した廃船、調査港湾において建造されて他力で出港した新造船を含めた。

2. 調査貨物には、自動車航送船によつて輸送された一般の貨物又は商品としての車両（自動車及び自転車）を含めた。

3. 船舶自身が運航上必要とする船舶用品（燃料、食糧、その他消耗品等）は、調査貨物の各品種に組み入れた。
4. 調査港湾から工事事資材を船舶に船積みし、当該調査水域の外の海上又は他の港湾の建設現場へ輸送したもの及び船舶用品は、仕向港を「海上」とした。
5. 当該調査水域の外（海上）の土砂採取場等から土砂等を船舶に船積みし、調査港湾へ輸送し荷揚されたもの及び漁獲物は、仕出港を「海上」とした。

(イ)貨物の数量

- ① 貨物の数量は、原則として「フレート・トン」で表し、容積は1.133立方メートル（40立方フィート）、重量は1,000キログラムを1トンとし、容積と重量のうちいずれか大きい数値とした（小数点以下第1位を四捨五入）。ただし、商慣習に従っている貨物は、その慣習に従った。
- ② 貨物は「中分類（81品種）」で分類した。
- ③ コンテナ貨物の数量は、その中味を品種ごとに計上した。ただし、コンテナ自体の質量は含めない。

(注) 1. 回送中の空コンテナは数量に計上しない。ただし、商品として輸送したコンテナは「輸送用容器」として計上した。
2. コンテナ貨物の中味が判別できない場合は、「取合せ品」として計上した。

- ④ シャーシ貨物の数量は、その中味を品種ごとに計上した。ただし、シャーシ自体の質量は含めない。

(注) 1. 回送中の空シャーシは、空シャーシ自体を貨物とみなし、「その他輸送機械」として計上した。ただし、空シャーシにトラクターが付いている場合は「完成自動車」として計上した。
2. シャーシ貨物の中味が判別できない場合は、「取合せ品」として計上した。

- ⑤ 自動車航送船で輸送されたバス、トラック、乗用車等、商品としての車両及び回送中の空シャーシ等は、車種別にフレート・トンに換算した（例えば、バス（特大）は75フレート・トン／台、乗用車（普通・小型）は10フレート・トン／台）。

3. 用語

(1) 船舶区分

- (ア) 「商船」とは、客船、貨客船、貨物船（各種専用船及びコンテナ船を含む。）及び油送船（タンカー）をいう。
- (イ) 「自動車航送船（フェリー）」とは、旧海上輸送法による一般旅客定期航路事業の免許又は自動車航送貨物定期航路事業の許可を受けて、自動車航送を行う船舶をいう。（平成12年10月1日以降も自動車航送を行う当該船舶をいう。）
- (ウ) 「漁船」とは、次のそれぞれに該当する船舶をいう。
- ① もっぱら漁業に従事する船舶
 - ② 漁業に従事する船舶で漁獲物の保蔵又は製造の設備を有するもの

- ② 漁業に従事する船舶で漁獲物の保蔵又は製造の設備を有するもの
 - ③ もっぱら漁場から漁獲物又はその製品を運搬する船舶
 - ④ もっぱら漁場に関する試験、調査、指導若しくは練習に従事する船舶又は漁業の取締に従事する船舶であって漁ろう設備を有するもの
- (エ) 「避難船」とは、船種及び国籍を問わず次の理由によって避難した船舶をいう。

- ① 荒天のため出戻った場合
- ② 荒天を避けるため、予定を変更して寄港した場合
- ③ 海難事故のため、自力又は他力によって入港した場合

(オ) 「鉄道連絡船」とは、西日本旅客鉄道株式会社の経営のものをいう（宮島口～宮島）。

(カ) 「その他」とは、上記以外の船舶をいう（引船、官庁船、軍用船、修理船、工事中船舶等）。

(注) 漁船の登録を受けた船舶であっても、漁獲物以外の物品を運送する場合又は漁場から市場までの運搬以外の漁獲物を運搬する場合は、その船舶は海上運送を行ったものとし、用途は商船とした。また、外国漁船（日本船舶以外の船舶）が漁獲物等を貿易のため、調査港湾に運搬した場合も、商船とした。

(2) 「外国貿易貨物（外貨）」とは、調査港湾と外国の港湾との間で直接取引のあった出入貨物のことをいう。したがって、調査港湾で一旦陸揚げされそれを内航船舶によって国内の他の港湾で船卸する貨物及び調査港湾の入港前に他の国内の港湾で内航船舶によって船積みされ、将来外貨となる予定のものは、内国貿易貨物とする（一般にいう二次輸送（外貨であったもの及び将来外貨となる予定の貨物）を指す。）。

(3) 「内国貿易貨物」とは、外国貿易貨物以外のものをいう。

(注) 内国貿易貨物には、①外航船舶に積込む船舶用品、②外航船舶として入港し、内航船舶に資格が変更された場合の積載貨物、③外航船舶によって輸送される内国貿易貨物を含む。

(4) 「コンテナ（コンテナ貨物）」とは、港湾において船卸し又は船積みされる時点の貨物がコンテナに収容されているものをいう。また、「空コンテナ」とは、貨物を収容していないコンテナをいう。

(5) 「シャーシ（シャーシ貨物）」とは、港湾において船卸し又は船積みされる時点の貨物がシャーシ（貨物を運ぶための台車）に積載されたものをいう。また、「オンシャーシ（オンシャーシ貨物）」とは、シャーシにコンテナを積載したものをいう。さらに、「空シャーシ」とは、貨物を積載していないシャーシをいう。

(6) 6-1～6-7表の港名欄・港格欄の表記は以下のとおり。

◎：特定重要港湾 ○：重要港湾 甲：甲種港湾 乙：乙種港湾 特：特定重要港湾 重：重要港湾 地：地方港湾

品 種 分 類 表 (8 1 分 類 表)

| 大 分 類 | 中 分 類 | 内 容 例 示 | |
|-------------|-------------|---------------------|--------------------|
| (1) 農水産品 | 麦 | 大麦、小麦、らい麦、精麦 | |
| | 米 | もみ、玄米、精米 | |
| | とうもろこし | とうもろこし | |
| | 豆類 | 大豆、小豆、えんどう | |
| | その他雑穀 | あわ、ひえ | |
| | 野菜、果物 | 馬鈴しょ、大根、キャベツ、リンゴ | |
| | 綿花 | 綿花 | |
| | その他農産品 | 砂糖きび、コーヒー豆、種子 | |
| | 羊毛 | 羊毛 | |
| | その他畜産品 | 鳥獣類、鳥獣肉、未加工乳、鶏卵 | |
| | 水産品 | 魚介類(生鮮、冷凍、塩漬、乾燥) | |
| | (2) 林産品 | 原木 | 製材用原木、足場用材、銘木原木 |
| | | 製材 | 板類、床板、杭 |
| 樹脂類 | | 生ゴム、天然樹脂、ラテックス | |
| 木材チップ | | 木材チップ、木くず | |
| その他林産品 | | 果樹、樹木の根、枝、竹 | |
| 薪炭 | | しばまき、そだ、木炭、黒炭 | |
| (3) 鉱産品 | | 石炭 | 無煙炭、せん炭、原料炭、一般炭、亜炭 |
| | 鉄鉱石 | 鉄鉱石、砂鉄鉱 | |
| | 金属鉱 | マンガン鉱、クロム鉱、ニッケル鉱 | |
| | 砂利、砂 | 砂利、碎石、軽量骨材、河砂、浜砂 | |
| | 石材 | 花こう岩、大理石、玉石、とうろう、石碑 | |
| | 原油 | 原油 | |
| | りん鉱石 | りん鉱石 | |
| | 石灰石 | 石灰石 | |
| | 原塩 | 岩塩、天日塩、にがり、かん水 | |
| | 非金属鉱物 | 石こう、けい砂、ドロマイト、水晶 | |
| | (4) 金属機械工業品 | 鉄鋼 | 銑鉄、原鉄、鑄鉄品、粗鋼 |
| 鋼材 | | 形鋼、棒鋼、鋼板、帯鋼、鋼管 | |
| 非鉄金属 | | 銅、鉛、亜鉛、すず、ニッケル、銅線 | |
| 金属製品 | | 鉄骨、鉄塔、サッシ、ボルト、金網 | |
| 鉄道車両 | | 機関車、電車、客車 | |
| 完成自動車 | | 乗用自動車、乗合自動車、貨物自動車 | |
| その他輸送車両 | | 動力付運搬車、フォークリフト | |
| 二輪自動車 | | オートバイ、モーター・スクーター | |
| 自動車部品 | | ガソリン機関、自動車車体、自動車用部品 | |
| その他輸送機械 | | 自転車、リヤカー、そり、船舶、飛行機 | |
| 産業機械 | | 破碎機、掘削機、農業用機械 | |
| 電気機械 | | 変圧器、配電盤、電動工具、半導体 | |
| 測量・光学・医療用機械 | | 測量機、計量器、望遠鏡、カメラ | |
| 事務用機器 | | 電子卓上計算機、複写機 | |
| その他機械 | | 自動販売機、消化装置、温水暖房装置 | |

| 大 分 類 | 中 分 類 | 内 容 例 示 | |
|-------------|-----------------|-----------------------------------|-----------|
| (5) 化学工業品 | 陶磁器 | 食器、タイル | |
| | セメント | ポルトランドセメント、シリカセメント | |
| | ガラス類 | 板ガラス、ガラス製品、光ファイバー | |
| | 窯業品 | れんが、コンクリート製品 | |
| | 重油 | A重油、B重油、C重油 | |
| | 石油製品 | ガソリン、ナフサ、灯油、軽油、潤滑油 | |
| | LNG(液化天然ガス) | 液化天然ガス | |
| | LPG(液化石油ガス) | 液化プロパンガス、液化ブタン | |
| | その他石油製品 | 絶縁油、グリース、ワセリン | |
| | コークス | コークス、半成コークス | |
| | 石炭製品 | 練炭、豆炭 | |
| | 化学薬品 | 硫酸、塩酸、苛性ソーダ、アンモニア | |
| | 化学肥料 | 硫酸アンモニウム、尿素、硫酸カリウム | |
| | 染料・塗料・合成樹脂 | 合成染料、有機顔料、ラッカー、合成ゴム、医薬品、火薬、接着剤、農薬 | |
| (6) 軽工業品 | 紙・パルプ | クラフトパルプ、筆記用紙、壁紙 | |
| | 糸及び紡績半製品 | 紡績糸、生糸、絹糸 | |
| | その他繊維工業品 | 織物、不織布、ひも | |
| | 砂糖 | 粗糖、氷砂糖、水あめ、ぶどう糖 | |
| | 製造食品 | ハム、牛乳、かまぼこ、茶、菓子 | |
| | 飲料 | 清涼飲料、ビール、清酒 | |
| | 水 | 飲料水、氷、雪 | |
| | たばこ | 紙巻たばこ、葉巻たばこ | |
| | その他食料工業品 | 食塩、化学調味料 | |
| | がん具 | がん具 | |
| (7) 雑工業品 | 衣料・身廻品・はきもの | 衣料、寝具、カバン、靴 | |
| | 文房具・運動娯楽用品・楽器 | 雑誌、事務用品、娯楽用品、運動競技用具、CD、楽器 | |
| | 家具装備品 | たんず、美術品 | |
| | その他日用品 | ろうそく、ヘアブラシ、ハンガー | |
| | ゴム製品 | ゴムタイヤ、再生ゴム、ゴムバンド | |
| | 木製品(他に分類されないもの) | 合板、障子、建築用ユニット | |
| | その他製造工業品 | 眼鏡、農機具、漁具 | |
| | (8) 特殊品 | 金属くず | 鉄くず、鋼くず |
| | | 再利用資材 | 古紙、紡績ウエスト |
| | | 動植物性製造飼肥料 | 骨粉、大豆油かす |
| 廃棄物 | | じんかい、ふん尿 | |
| 廃土砂 | | 廃土砂、残土 | |
| 輸送用容器 | | ドラムかん、貯蔵タンク | |
| 取合せ品 | | 引越荷物、郵便物、小荷物 | |
| (9) 分類不能のもの | | 分類不能のもの | 分類不能のもの |

品 種 分 類 表 (新旧対照表)

| 大 分 類 | 中 分 類 | | |
|-------------|-----------------|-----------------|--------|
| | 5 4 品 種 (～H 11) | 8 1 品 種 (H 12～) | |
| (1) 農 産 品 | 麦 | 麦 | |
| | 米、雑穀、豆 | 米 | とうもろこし |
| | | | 豆類 |
| | | | その他雑穀 |
| | | | |
| | 野菜、果物 | 野菜、果物 | |
| | 綿花 | 綿花 | |
| | その他農産品 | その他農産品 | |
| | 羊毛 | 羊毛 | |
| | その他畜産品 | その他畜産品 | |
| 水産品 | 水産品 | | |
| (2) 林 産 品 | 原木 | 原木 | |
| | 樹脂類 | 樹脂類 | |
| | その他の木材 | 木材チップ | |
| | | その他林産品 | |
| 薪炭 | 薪炭 | | |
| (3) 鉱 産 品 | 石炭 | 石炭 | |
| | 鉄鉱石 | 鉄鉱石 | |
| | その他金属鉱 | 金属鉱 | |
| | 砂利、砂、石材等 | 砂利、砂 | |
| | | 石材 | |
| | | | |
| | 原油 | 原油 | |
| | りん鉱石 | りん鉱石 | |
| | 石灰石 | 石灰石 | |
| | 原塩 | 原塩 | |
| その他非金属鉱物 | 非金属鉱物 | | |
| (4) 金属機械工業品 | 鉄鋼 | 鉄鋼 | |
| | | 鋼材 | |
| | 非鉄金属 | 非鉄金属 | |
| | 金属製品 | 金属製品 | |
| | 輸送機械 | 鉄道車両 | |
| | | 完成自動車 | |
| | | その他輸送用車両 | |
| | | 二輪自動車 | |
| | | 自動車部品 | |
| | | その他輸送機械 | |
| | | | |
| | その他の機械 | 産業機械 | |
| | | 電気機械 | |
| | | 測量・光学・医療用器械 | |
| 事務用機器 | | | |
| その他機械 | | | |
| | | | |

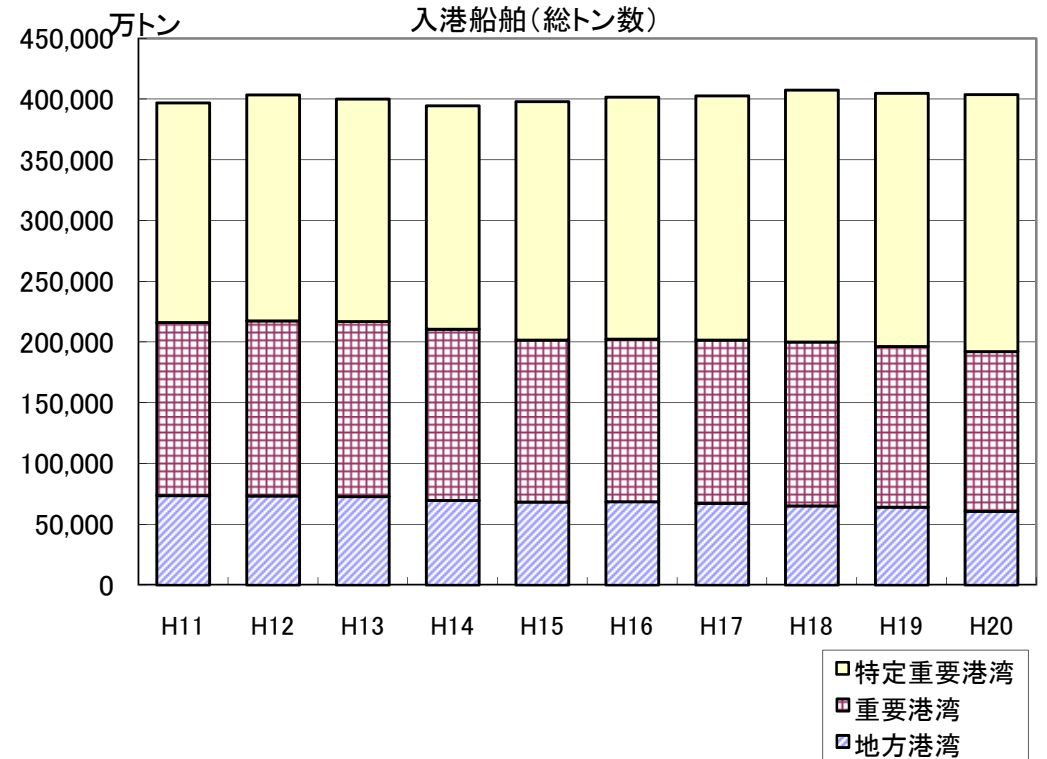
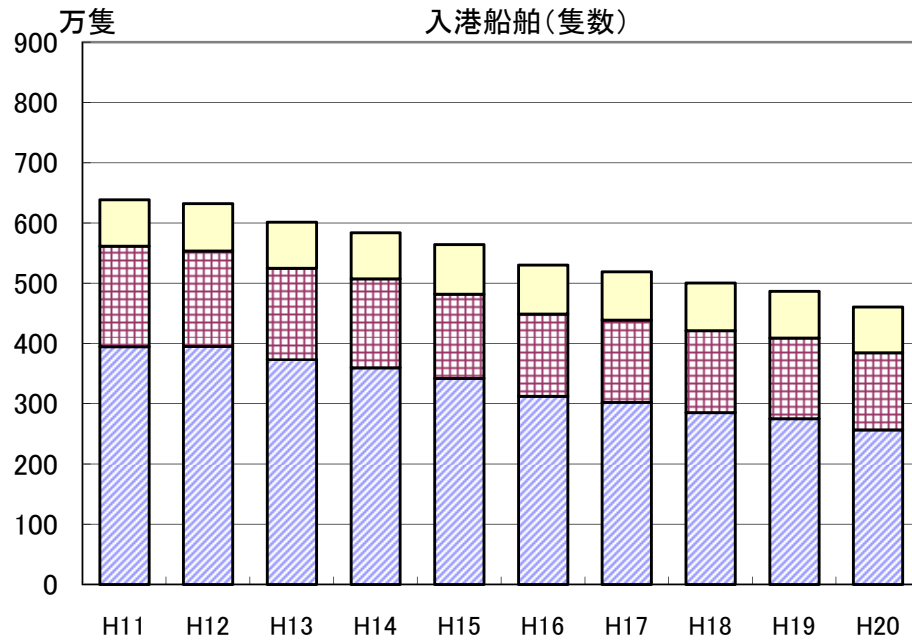
| 大 分 類 | 中 分 類 | | |
|---------------------|---------------------|-----------------|----------------|
| | 5 4 品 種 (～H 11) | 8 1 品 種 (H 12～) | |
| (5) 化学工業品 | 陶磁器 | 陶磁器 | |
| | セメント | セメント | |
| | ガラス類 | ガラス類 | |
| | その他窯業品 | 窯業品 | |
| | 重油 | 重油 | |
| | 石油製品 | 石油製品 | L N G (液化天然ガス) |
| | | | L P G (液化石油ガス) |
| | | | その他石油製品 |
| | | | |
| | コークス | コークス | |
| その他石炭製品 | 石炭製品 | | |
| 化学薬品 | 化学薬品 | | |
| 化学肥料 | 化学肥料 | | |
| 染料、塗料、合成樹脂、その他化学工業品 | 染料、塗料、合成樹脂、その他化学工業品 | | |
| (6) 軽工業品 | 紙パルプ | 紙・パルプ | |
| | 糸及び紡績半製品 | 糸及び紡績半製品 | |
| | その他繊維工業品 | その他繊維工業品 | |
| | 砂糖 | 砂糖 | |
| | その他食料工業品 | 製造食品 | |
| | | 飲料 | |
| | | 水 | |
| | たばこ | | |
| | その他食料工業品 | | |
| (7) 雑工業品 | がん具 | がん具 | |
| | 日用品 | 衣料・見廻品・はきもの | |
| | | 文房具・運動娯楽用品・楽器 | |
| | | 家具装備品 | |
| | | その他日用品 | |
| | ゴム製品 | ゴム製品 | |
| | 木製品 | 木製品(他に分類されないもの) | |
| | その他製造工業品 | その他製造工業品 | |
| | (8) 特殊品 | 金属くず | 金属くず |
| | | くずもの | 再利用資材 |
| 動植物性製造飼肥料 | | 動植物性製造飼肥料 | |
| 廃棄物 | | 廃棄物 | |
| | | 廃土砂 | |
| 輸送用容器 | | 輸送用容器 | |
| 取合せ品 | | 取合せ品 | |
| (9) 分類不能のもの | 分類不能のもの | 分類不能のもの | |

※ 中分類は、平成11年までは54品種で調査を行っていたが、平成12年より81品種に変更した。

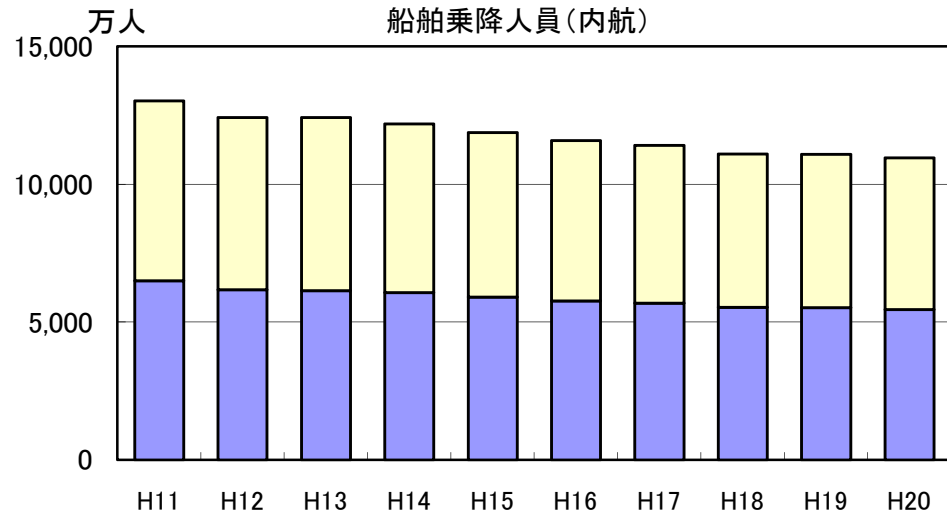
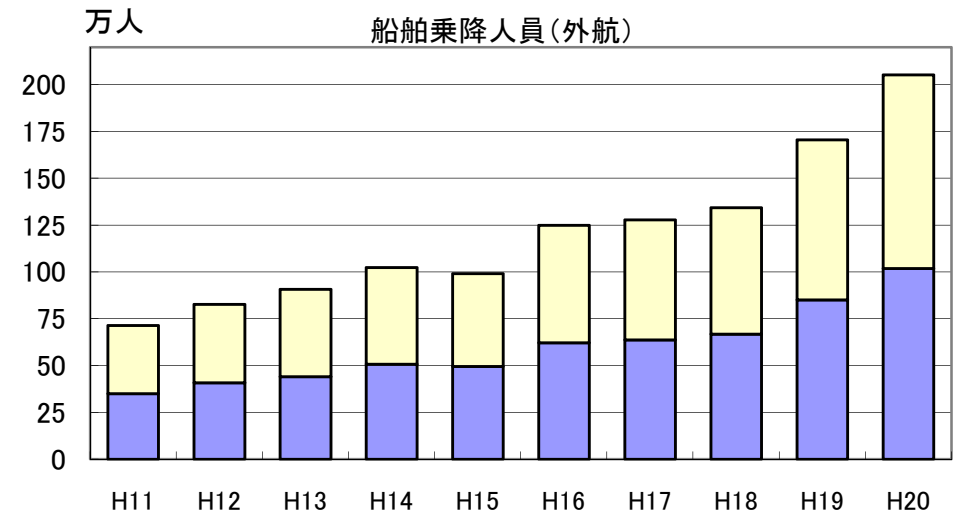
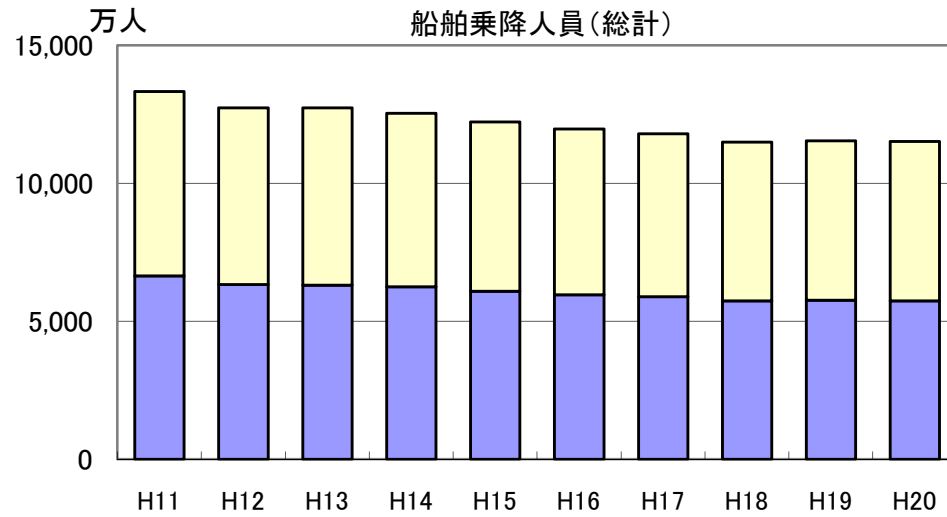
車 種 区 分

| 車 種 区 分 | | 内 容 (車 両 長) |
|---------|--|---|
| バ ス | 特 大 大 型 普 通 小 型 | 9 m 以上 ~ 7 m 以上 ~ 9 m 未 満 5 m 以上 ~ 7 m 未 満 5 m 未 満 |
| ト ラ ッ ク | 特 大 大 型 普 通 小 型 | 9 m 以上 ~ 7 m 以上 ~ 9 m 未 満 5 m 以上 ~ 7 m 未 満 4 m ~ 5 m 未 満 |
| 乗 用 車 | 普 通 ・ 小 型 軽 四 輪 | 4 m 以上 ~ 4 m 未 満 |
| そ の 他 | 軽 ト ラ ッ ク ト ラ ッ ク ・ ト レ ー ラ ー | 4 m 未 満 1 2 m 以上 ~ |

2-1 入港船舶年次比較

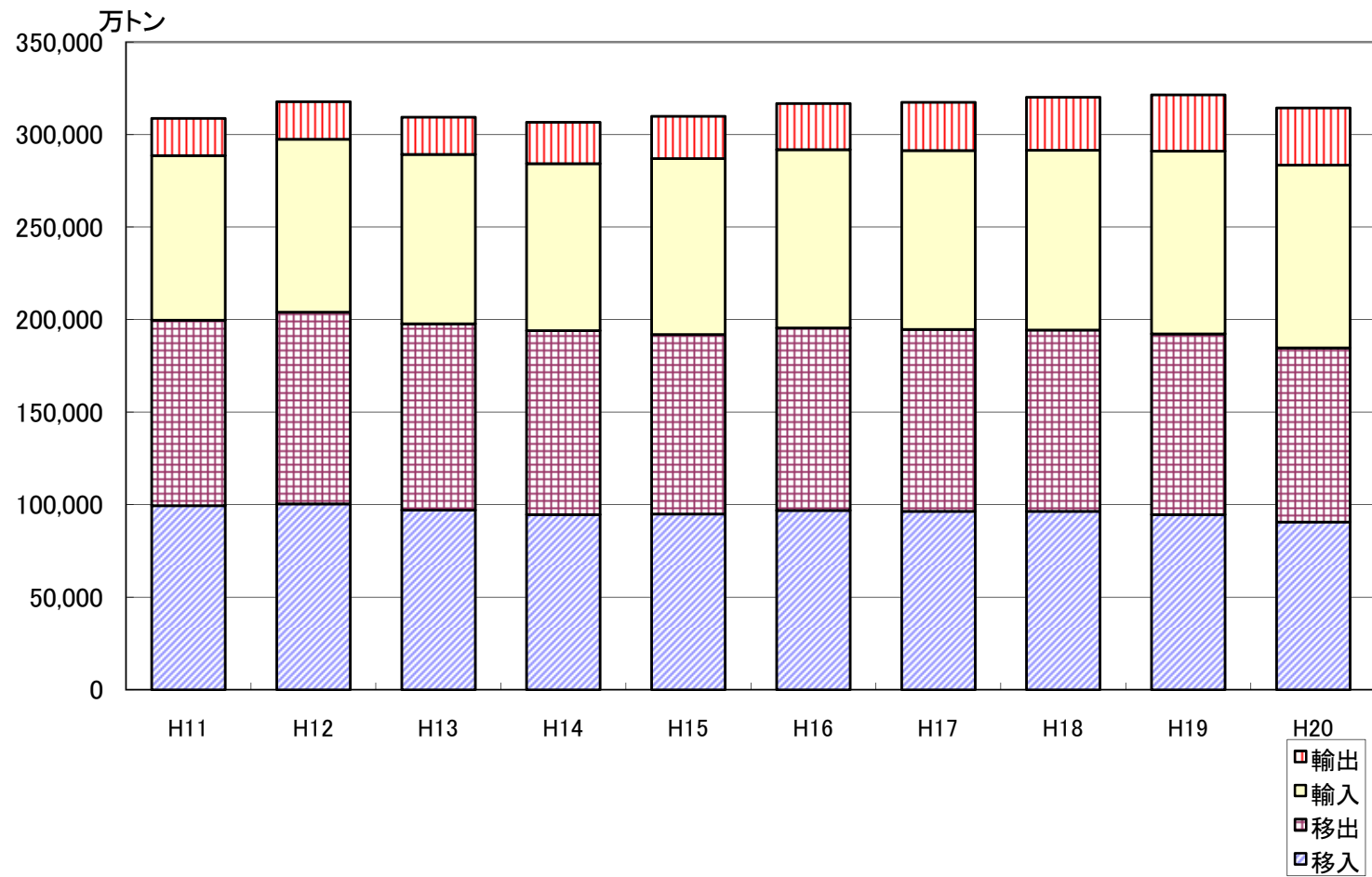


2-2 船舶乗降人員年次比較

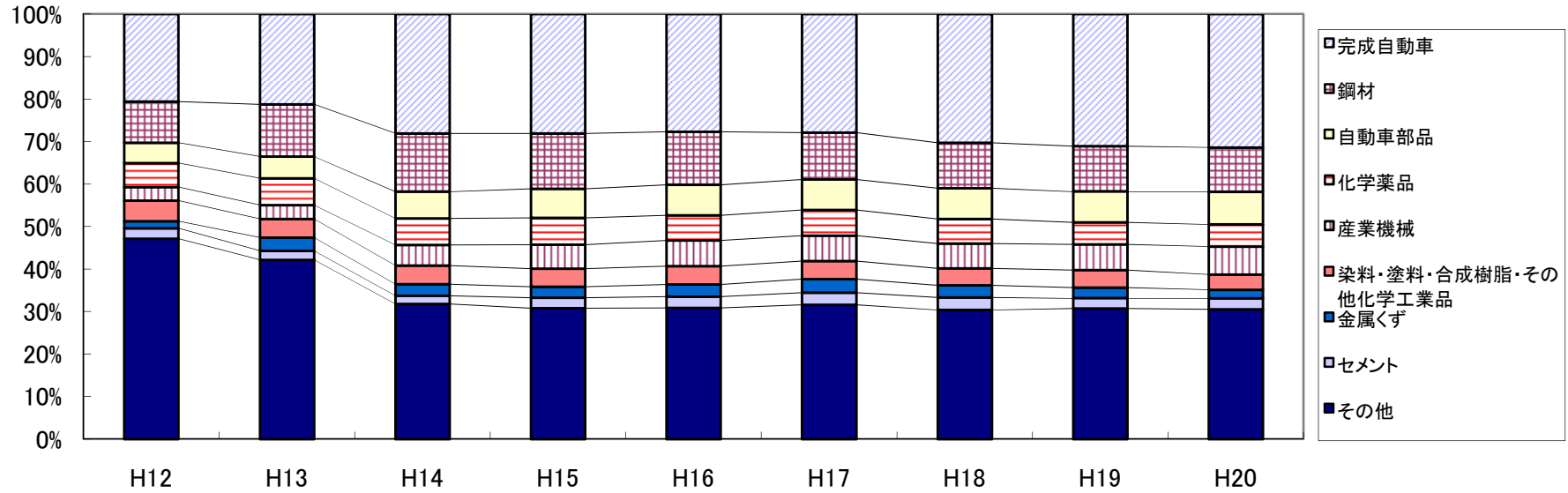


乗込人員
上陸人員

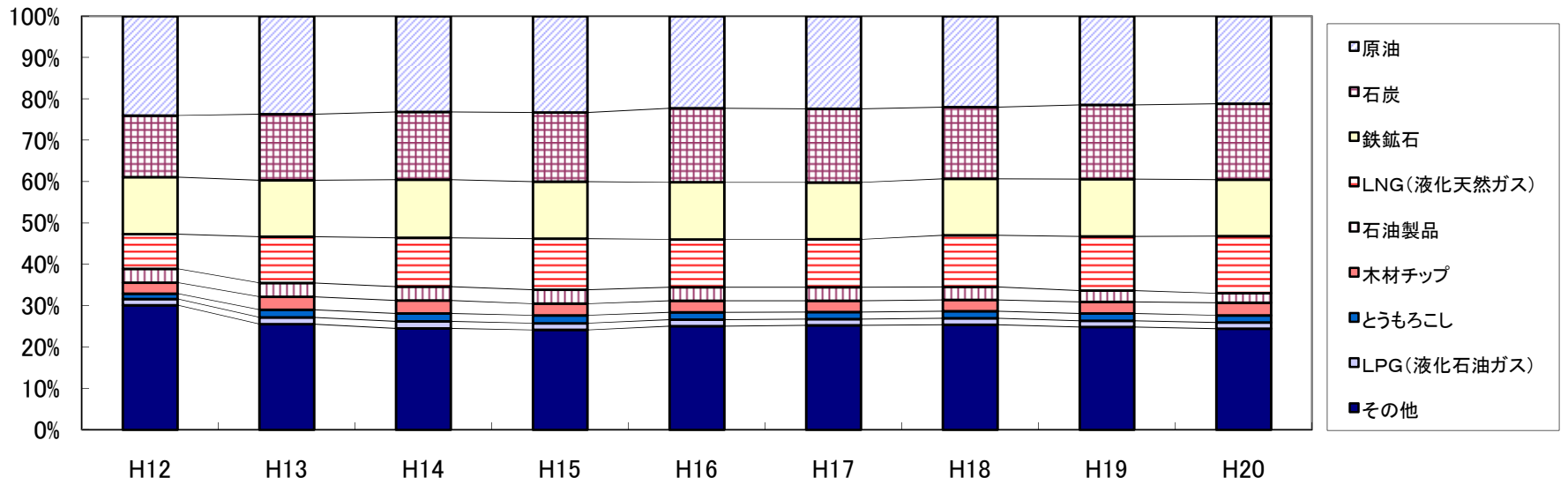
2-3 海上出入貨物年次比較



品目別年次別構成比(輸出)

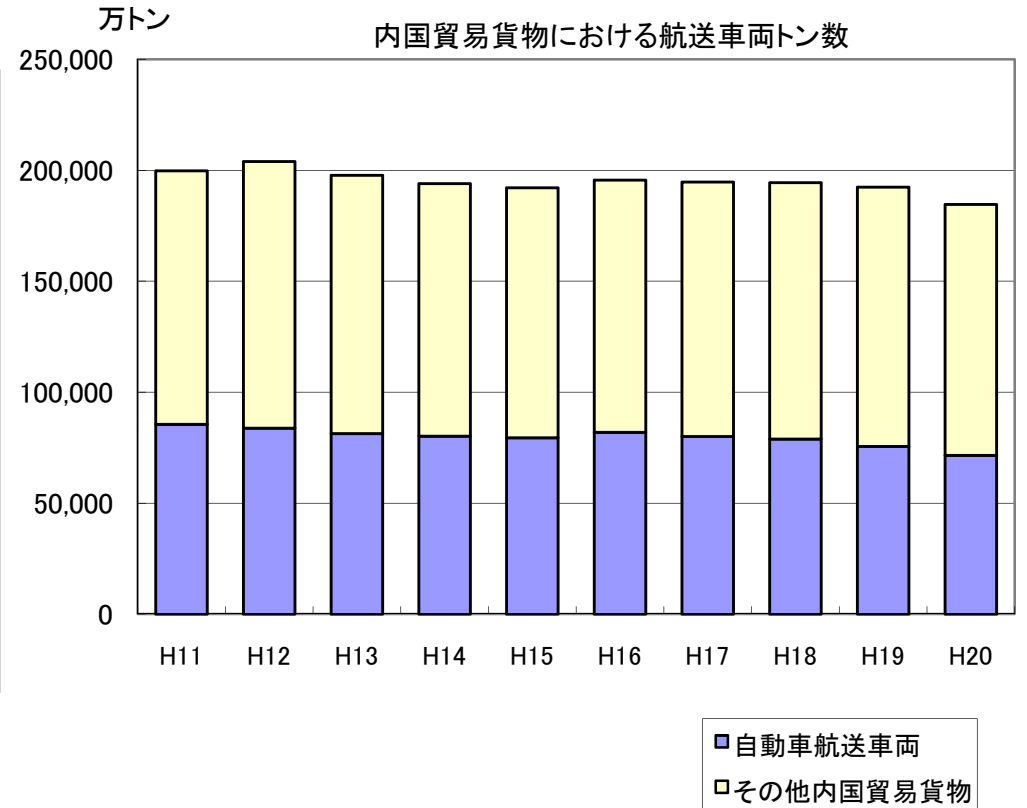
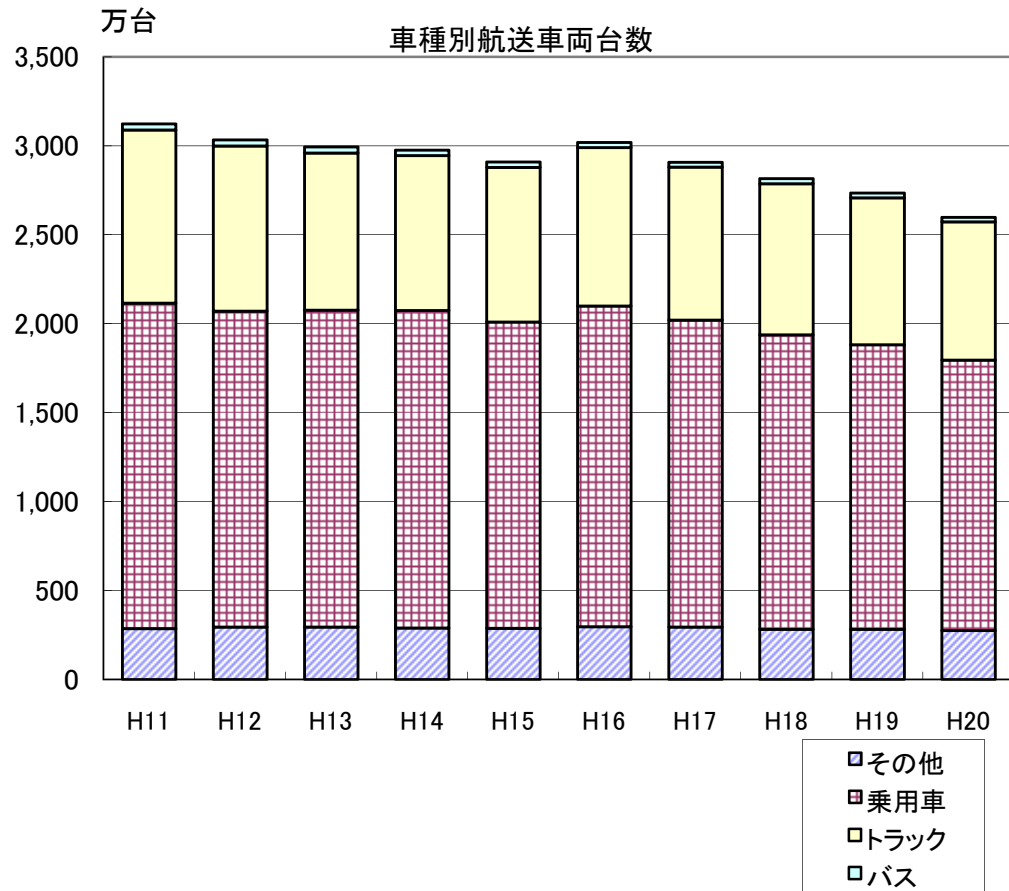


品目別年次別構成比(輸入)



(注) 上位8品目を特記した。

2-5 自動車航送船による航送車両年次比較



3-1 海上出入貨物の推移

(単位:千トン)

| 調査年 | 外国貿易 | | | 国内貿易 | | | | | | | | 総計 (C=A+B) | 指数 平成17年 =100 | |
|-----|---------|---------|-----------|---------|---------|--------|-----------|---------|---------|--------|-----------|---------------|---------------------|-----------|
| | 輸出 | 輸入 | 小計 (A) | 移出 | | | | 移入 | | | | | | 小計 (B) |
| | | | | 一般 | 自航 | 鉄連 | 小計 | 一般 | 自航 | 鉄連 | 小計 | | | |
| S45 | 59,901 | 493,015 | 552,916 | 435,098 | 210,226 | 11,879 | 657,203 | 446,503 | 207,809 | 11,310 | 665,622 | 1,322,825 | 1,875,741 | 59 |
| S50 | 95,625 | 607,688 | 703,313 | 525,108 | 390,212 | 12,832 | 928,152 | 515,888 | 392,783 | 12,416 | 921,087 | 1,849,239 | 2,552,552 | 80 |
| S55 | 152,551 | 675,814 | 828,365 | 613,675 | 420,498 | 8,428 | 1,042,601 | 624,566 | 421,519 | 8,177 | 1,054,261 | 2,096,862 | 2,925,228 | 92 |
| S60 | 187,570 | 671,731 | 859,301 | 563,686 | 423,721 | 5,262 | 992,669 | 561,191 | 421,952 | 5,020 | 988,163 | 1,980,833 | 2,840,134 | 89 |
| S63 | 163,096 | 750,668 | 913,764 | 592,134 | 437,842 | 1,246 | 1,031,222 | 595,284 | 436,494 | 1,186 | 1,032,965 | 2,064,187 | 2,977,951 | 94 |
| H元 | 165,317 | 785,207 | 950,524 | 610,883 | 495,476 | 299 | 1,106,659 | 610,855 | 498,222 | 314 | 1,109,390 | 2,216,049 | 3,166,574 | 100 |
| H2 | 171,143 | 797,833 | 968,976 | 639,185 | 502,440 | 308 | 1,141,932 | 639,766 | 501,618 | 324 | 1,141,708 | 2,283,640 | 3,252,616 | 102 |
| H3 | 177,679 | 824,495 | 1,002,174 | 638,187 | 515,869 | 286 | 1,154,343 | 646,138 | 516,137 | 317 | 1,162,592 | 2,316,935 | 3,319,109 | 105 |
| H4 | 191,342 | 810,961 | 1,002,304 | 628,750 | 517,330 | 319 | 1,146,399 | 625,055 | 518,607 | 318 | 1,143,980 | 2,290,379 | 3,292,682 | 104 |
| H5 | 189,564 | 820,345 | 1,009,910 | 625,256 | 505,835 | 292 | 1,131,383 | 618,607 | 507,032 | 315 | 1,125,954 | 2,257,338 | 3,267,247 | 103 |
| H6 | 191,198 | 863,144 | 1,054,342 | 642,240 | 530,994 | 331 | 1,173,565 | 637,381 | 533,489 | 305 | 1,171,175 | 2,344,740 | 3,399,082 | 107 |
| H7 | 187,806 | 883,278 | 1,071,084 | 636,249 | 533,939 | 280 | 1,170,469 | 641,283 | 535,269 | 306 | 1,176,858 | 2,347,326 | 3,418,410 | 108 |
| H8 | 187,694 | 902,010 | 1,089,704 | 635,672 | 547,953 | 265 | 1,183,890 | 642,441 | 548,630 | 288 | 1,191,359 | 2,375,250 | 3,464,953 | 109 |
| H9 | 207,959 | 919,948 | 1,127,907 | 621,839 | 543,017 | 252 | 1,165,108 | 625,762 | 546,178 | 310 | 1,172,250 | 2,337,358 | 3,465,265 | 109 |
| H10 | 205,048 | 858,803 | 1,063,851 | 584,301 | 467,424 | 248 | 1,051,973 | 581,367 | 467,929 | 279 | 1,049,574 | 2,101,547 | 3,165,398 | 100 |
| H11 | 200,865 | 888,857 | 1,089,722 | 574,209 | 427,373 | 235 | 1,001,817 | 567,704 | 427,892 | 261 | 995,857 | 1,997,674 | 3,087,395 | 97 |
| H12 | 203,244 | 934,157 | 1,137,401 | 615,949 | 419,750 | 219 | 1,035,919 | 585,323 | 418,875 | 253 | 1,004,451 | 2,040,370 | 3,177,771 | 100 |
| H13 | 200,197 | 916,088 | 1,116,285 | 599,229 | 406,979 | 177 | 1,006,385 | 564,076 | 406,970 | 209 | 971,256 | 1,977,641 | 3,093,926 | 97 |
| H14 | 223,664 | 903,327 | 1,126,991 | 592,125 | 401,317 | 167 | 993,609 | 545,431 | 401,009 | 199 | 946,639 | 1,940,248 | 3,067,238 | 97 |
| H15 | 229,747 | 949,292 | 1,179,039 | 572,597 | 398,473 | 173 | 971,243 | 553,055 | 396,365 | 210 | 949,630 | 1,920,873 | 3,099,912 | 98 |
| H16 | 249,360 | 962,674 | 1,212,034 | 577,274 | 409,592 | 176 | 987,042 | 559,081 | 409,497 | 206 | 968,783 | 1,955,826 | 3,167,860 | 100 |
| H17 | 260,664 | 965,659 | 1,226,323 | 582,039 | 400,908 | 178 | 983,125 | 564,508 | 400,104 | 207 | 964,819 | 1,947,944 | 3,174,267 | 100 |
| H18 | 284,812 | 971,655 | 1,256,467 | 584,778 | 394,902 | 182 | 979,862 | 569,832 | 394,992 | 221 | 965,045 | 1,944,908 | 3,201,375 | 101 |
| H19 | 303,832 | 987,723 | 1,291,555 | 598,208 | 378,496 | 169 | 976,873 | 569,204 | 377,495 | 199 | 946,898 | 1,923,771 | 3,215,326 | 101 |
| H20 | 309,776 | 987,678 | 1,297,454 | 582,351 | 357,846 | 20 | 940,217 | 548,536 | 358,347 | 23 | 906,906 | 1,847,123 | 3,144,577 | 99 |

(注) 「一般」とは、「自航」及び「鉄連」以外の貨物をいう。

「自航」とは、自動車航送船によって運送するバス、トラック、乗用車等(二輪自動車及び自転車を除く。)の台数を車種別にフレート・トン換算した貨物をいう。

「鉄連」とは、鉄道連絡船によって運送する貨物をいう。

3-2 主要港湾取扱貨物量の推移

(単位:千トン)

| 順位 | 16年 | | 17年 | | 18年 | | 19年 | | 20年 | |
|--------|------|-----------|------|-----------|------|-----------|-----|-----------|-----|-----------|
| | 港湾名 | トン数 | 港湾名 | トン数 | 港湾名 | トン数 | 港湾名 | トン数 | 港湾名 | トン数 |
| 1 | 名古屋 | 182,289 | 名古屋 | 187,134 | 名古屋 | 208,041 | 名古屋 | 215,603 | 名古屋 | 218,130 |
| 2 | 千葉 | 169,254 | 千葉 | 165,715 | 千葉 | 166,964 | 千葉 | 169,202 | 千葉 | 165,143 |
| 3 | 横浜 | 126,960 | 横浜 | 133,280 | 横浜 | 138,194 | 横浜 | 141,757 | 横浜 | 141,764 |
| 4 | 水島 | 104,485 | 苫小牧 | 107,747 | 北九州 | 109,723 | 北九州 | 114,350 | 北九州 | 109,427 |
| 5 | 苫小牧 | 102,033 | 水島 | 102,059 | 苫小牧 | 108,622 | 苫小牧 | 104,999 | 水島 | 103,149 |
| 6 | 北九州 | 93,732 | 北九州 | 101,705 | 水島 | 103,027 | 水島 | 104,522 | 苫小牧 | 102,293 |
| 7 | 川崎 | 93,614 | 川崎 | 93,218 | 大阪 | 95,535 | 大阪 | 96,680 | 神戸 | 95,186 |
| 8 | 大阪 | 93,147 | 大阪 | 93,142 | 神戸 | 95,499 | 神戸 | 96,194 | 大阪 | 92,976 |
| 9 | 東京 | 91,427 | 東京 | 92,032 | 川崎 | 91,360 | 川崎 | 93,936 | 川崎 | 92,739 |
| 10 | 神戸 | 85,661 | 神戸 | 91,182 | 東京 | 90,811 | 東京 | 87,629 | 東京 | 81,357 |
| 11 | 堺泉北 | 72,750 | 堺泉北 | 73,048 | 堺泉北 | 74,999 | 堺泉北 | 74,289 | 堺泉北 | 77,937 |
| 12 | 木更津 | 66,662 | 大分 | 66,400 | 大分 | 66,776 | 木更津 | 73,021 | 木更津 | 73,736 |
| 13 | 喜入 | 65,934 | 徳山下松 | 66,238 | 木更津 | 64,834 | 大分 | 69,613 | 大分 | 65,818 |
| 14 | 徳山下松 | 64,997 | 喜入 | 65,856 | 徳山下松 | 64,491 | 鹿島 | 65,218 | 鹿島 | 65,013 |
| 15 | 四日市 | 62,301 | 木更津 | 64,756 | 喜入 | 63,544 | 四日市 | 64,921 | 四日市 | 62,864 |
| 計(A) | | 1,475,246 | | 1,503,513 | | 1,542,419 | | 1,571,933 | | 1,547,532 |
| 全国計(B) | | 3,167,860 | | 3,169,073 | | 3,199,276 | | 3,215,326 | | 3,144,577 |
| A/B(%) | | 46.6 | | 47.4 | | 48.2 | | 48.9 | | 49.2 |

3-3 品種別輸出貨物の推移(主要5品種)

(単位:千トン)

| 調査年 | 輸送機械 | 鉄鋼 | 輸送機械 | その他機械 | 化学薬品 | 計 | 全体に占める割合 (%) |
|-----|--------|--------|------|--------|--------|---------|-----------------|
| S45 | 10,206 | 17,543 | | 5,526 | 1,495 | 34,770 | 58.0 |
| S50 | 23,910 | 27,910 | | 8,346 | 2,876 | 63,042 | 65.9 |
| S55 | 58,612 | 28,653 | | 17,307 | 3,837 | 108,409 | 71.1 |
| S60 | 76,525 | 32,516 | | 23,959 | 3,886 | 136,886 | 73.0 |
| S63 | 71,265 | 23,054 | | 20,420 | 5,326 | 120,065 | 73.7 |
| H元 | 72,158 | 19,978 | | 21,426 | 6,288 | 119,849 | 72.5 |
| H2 | 74,500 | 15,925 | | 22,762 | 6,557 | 119,745 | 70.0 |
| H3 | 75,864 | 16,890 | | 23,931 | 7,148 | 123,833 | 69.8 |
| H4 | 78,202 | 17,812 | | 24,999 | 8,140 | 129,154 | 67.5 |
| H5 | 72,120 | 21,688 | | 25,001 | 8,818 | 127,628 | 67.4 |
| H6 | 67,483 | 22,469 | | 25,278 | 9,629 | 124,859 | 65.4 |
| H7 | 60,638 | 21,638 | | 26,271 | 10,334 | 118,881 | 63.4 |
| H8 | 63,047 | 19,275 | | 25,997 | 10,859 | 119,178 | 63.5 |
| H9 | 74,230 | 21,862 | | 26,459 | 11,865 | 134,417 | 64.7 |
| H10 | 73,528 | 25,712 | | 24,830 | 11,760 | 135,830 | 66.3 |
| H11 | 70,367 | 25,049 | | 23,427 | 11,969 | 130,812 | 65.2 |

(単位:千トン)

| 調査年 | 完成自動車 | 鋼材 | 自動車部品 | 産業機械 | 化学薬品 | 計 | 全体に占める割合 (%) |
|-----|--------|--------|--------|--------|--------|---------|-----------------|
| H12 | 41,781 | 19,691 | 9,626 | 6,558 | 11,452 | 89,109 | 43.9 |
| H13 | 42,518 | 24,568 | 10,257 | 6,483 | 12,551 | 96,377 | 48.2 |
| H14 | 62,723 | 30,580 | 14,013 | 10,756 | 13,979 | 132,052 | 59.1 |
| H15 | 64,419 | 29,821 | 15,714 | 12,861 | 14,508 | 137,322 | 59.9 |
| H16 | 68,926 | 31,047 | 17,828 | 15,049 | 14,838 | 147,688 | 59.3 |
| H17 | 72,492 | 28,802 | 18,676 | 15,493 | 15,775 | 151,238 | 58.1 |
| H18 | 86,160 | 30,409 | 20,639 | 16,775 | 16,313 | 170,296 | 59.8 |
| H19 | 94,241 | 32,213 | 22,231 | 18,373 | 15,830 | 182,887 | 60.2 |
| H20 | 97,130 | 32,292 | 23,741 | 20,417 | 16,071 | 189,651 | 61.2 |

注1. 昭和45年の数値は甲種港湾分のみを集計である。

注2. 平成11年までは54品種で調査を行っていたが、平成12年より81品種で調査を行っている(品種分類表(新旧対照表)参照)。よって、本表の利用にあたっては以下の点にご留意願いたい。

※1. 平成11年以前の「輸送機械」は、鉄道車両、完成自動車、その他輸送用車両、二輪自動車、自動車部品、その他輸送機械の合計である。

※2. 平成11年以前の「鉄鋼」は、鉄鋼、鋼材の合計である。

※3. 平成11年以前の「その他機械」は、産業機械、電気機械、測量・光学・医療用器械、事務用機器、その他機械の合計である。

(1) 完成自動車

(単位:千トン)

| 区分 | 順位 | 16年 | | 17年 | | 18年 | | 19年 | | 20年 | |
|-------------|----------|----------|--------|----------|--------|----------|--------|---------|--------|---------|--------|
| | | 国名・港湾名 | トン数 | 国名・港湾名 | トン数 | 国名・港湾名 | トン数 | 国名・港湾名 | トン数 | 国名・港湾名 | トン数 |
| 仕 向 国 | 1 | アメリカ | 16,545 | アメリカ | 17,654 | アメリカ | 23,577 | アメリカ | 22,568 | アメリカ | 20,942 |
| | 2 | オーストラリア | 8,482 | オーストラリア | 7,383 | オーストラリア | 7,741 | オーストラリア | 7,333 | ロシア | 5,645 |
| | 3 | ニュージーランド | 2,645 | サウジアラビア | 3,008 | ロシア | 4,333 | ロシア | 4,819 | オーストラリア | 5,506 |
| | 4 | サウジアラビア | 2,601 | ニュージーランド | 2,750 | アラブ首長国 | 3,627 | アラブ首長国 | 4,545 | アラブ首長国 | 5,256 |
| | 5 | ベルギー | 2,513 | アラブ首長国 | 2,681 | サウジアラビア | 3,226 | サウジアラビア | 3,848 | サウジアラビア | 4,567 |
| | 6 | イギリス | 2,329 | ロシア | 2,628 | カナダ | 2,394 | カナダ | 3,021 | オマーン | 4,122 |
| | 7 | シンガポール | 2,054 | ベルギー | 2,176 | ニュージーランド | 2,364 | 中国 | 3,017 | 中国 | 3,891 |
| | 8 | アラブ首長国 | 2,023 | カナダ | 2,084 | 中国 | 2,208 | オマーン | 2,926 | カナダ | 2,781 |
| | 9 | カナダ | 1,952 | イギリス | 1,832 | オマーン | 2,188 | フィンランド | 2,528 | フィンランド | 2,746 |
| | 10 | スペイン | 1,695 | スペイン | 1,702 | ベルギー | 2,094 | ベルギー | 2,078 | 南アフリカ | 2,246 |
| 国 | 計(A) | | 42,838 | | 43,899 | | 53,753 | | 56,684 | | 57,701 |
| | 甲種港湾計(B) | | 68,926 | | 72,492 | | 86,160 | | 94,241 | | 97,130 |
| | A/B(%) | | 62.2 | | 60.6 | | 62.4 | | 60.1 | | 59.4 |
| 輸 出 港 | 1 | 名古屋 | 22,560 | 名古屋 | 23,611 | 名古屋 | 27,069 | 名古屋 | 30,075 | 名古屋 | 29,977 |
| | 2 | 横浜 | 12,623 | 横浜 | 12,424 | 横浜 | 14,350 | 横浜 | 15,641 | 横浜 | 16,430 |
| | 3 | 三河 | 9,372 | 三河 | 10,503 | 三河 | 14,180 | 三河 | 14,231 | 三河 | 13,825 |
| | 4 | 三田尻 | 4,513 | 三田尻 | 4,623 | 三田尻 | 4,682 | 三田尻 | 4,888 | 三田尻 | 5,366 |
| | 5 | 荻田 | 3,079 | 荻田 | 3,020 | 川崎 | 3,107 | 川崎 | 3,683 | 川崎 | 4,168 |
| | 6 | 川崎 | 2,530 | 川崎 | 2,429 | 荻田 | 2,873 | 千葉 | 3,110 | 荻田 | 3,569 |
| | 7 | 千葉 | 2,267 | 千葉 | 2,288 | 神戸 | 2,551 | 神戸 | 2,952 | 広島 | 3,086 |
| | 8 | 横須賀 | 2,054 | 四日市 | 2,049 | 千葉 | 2,482 | 荻田 | 2,688 | 神戸 | 2,960 |
| | 9 | 四日市 | 1,921 | 神戸 | 1,959 | 広島 | 2,088 | 広島 | 2,433 | 千葉 | 2,389 |
| | 10 | 神戸 | 1,272 | 横須賀 | 1,805 | 四日市 | 2,052 | 四日市 | 2,065 | 四日市 | 2,256 |
| 港 | 計(A) | | 62,191 | | 64,711 | | 75,435 | | 81,766 | | 84,028 |
| | 全国計(B) | | 68,926 | | 72,492 | | 86,160 | | 94,241 | | 97,130 |
| | A/B(%) | | 90.2 | | 89.3 | | 87.6 | | 86.8 | | 86.5 |

* 各仕向国の貨物量は、甲種港湾分のみを集計である。

(2) 鋼材

(単位:千トン)

| 区分 | 順位 | 16年 | | 17年 | | 18年 | | 19年 | | 20年 | |
|-------------|----------|--------|--------|--------|--------|--------|--------|----------|--------|----------|--------|
| | | 国名・港湾名 | トン数 | 国名・港湾名 | トン数 | 国名・港湾名 | トン数 | 国名・港湾名 | トン数 | 国名・港湾名 | トン数 |
| 仕 向 国 | 1 | 韓国 | 7,358 | 韓国 | 6,280 | 韓国 | 6,616 | 韓国 | 7,631 | 韓国 | 6,650 |
| | 2 | 中国 | 5,733 | 中国 | 4,778 | 中国 | 5,275 | 中国 | 5,449 | 中国 | 5,441 |
| | 3 | タイ | 3,631 | タイ | 3,708 | 台湾 | 3,449 | タイ | 4,041 | タイ | 4,271 |
| | 4 | 台湾 | 3,012 | 台湾 | 3,301 | タイ | 3,407 | 台湾 | 3,590 | 台湾 | 3,504 |
| | 5 | ホンコン | 2,035 | ホンコン | 1,785 | アメリカ | 1,870 | アメリカ | 1,429 | アメリカ | 1,477 |
| | 6 | マレーシア | 1,332 | アメリカ | 1,302 | ホンコン | 1,522 | 中国(ホンコン) | 1,428 | 中国(ホンコン) | 1,470 |
| | 7 | アメリカ | 1,251 | マレーシア | 1,088 | マレーシア | 1,154 | マレーシア | 1,207 | マレーシア | 1,353 |
| | 8 | インドネシア | 854 | インドネシア | 993 | インドネシア | 767 | インドネシア | 894 | インドネシア | 1,140 |
| | 9 | シンガポール | 732 | シンガポール | 662 | シンガポール | 647 | シンガポール | 764 | シンガポール | 1,013 |
| | 10 | メキシコ | 592 | メキシコ | 503 | メキシコ | 569 | メキシコ | 660 | ベトナム | 773 |
| 国 | 計(A) | | 26,530 | | 24,399 | | 25,278 | | 27,093 | | 27,091 |
| | 甲種港湾計(B) | | 31,017 | | 28,802 | | 30,409 | | 32,213 | | 32,292 |
| | A/B(%) | | 85.5 | | 84.7 | | 83.1 | | 84.1 | | 83.9 |
| 輸 出 港 | 1 | 福山 | 4,555 | 福山 | 3,936 | 福山 | 4,133 | 福山 | 4,094 | 福山 | 4,343 |
| | 2 | 水島 | 2,955 | 和歌山下津 | 2,531 | 和歌山下津 | 2,667 | 水島 | 3,185 | 木更津 | 2,700 |
| | 3 | 鹿島 | 2,581 | 水島 | 2,332 | 大分 | 2,489 | 和歌山下津 | 2,610 | 和歌山下津 | 2,625 |
| | 4 | 北九州 | 2,297 | 鹿島 | 2,290 | 北九州 | 2,305 | 大分 | 2,542 | 名古屋 | 2,318 |
| | 5 | 木更津 | 2,245 | 北九州 | 2,126 | 木更津 | 2,290 | 木更津 | 2,453 | 鹿島 | 2,260 |
| | 6 | 千葉 | 1,940 | 木更津 | 2,077 | 鹿島 | 2,211 | 北九州 | 2,259 | 大分 | 2,254 |
| | 7 | 名古屋 | 1,919 | 大分 | 1,991 | 水島 | 2,161 | 名古屋 | 2,133 | 水島 | 2,245 |
| | 8 | 和歌山下津 | 1,784 | 名古屋 | 1,977 | 名古屋 | 1,913 | 鹿島 | 1,995 | 横浜 | 2,041 |
| | 9 | 大分 | 1,764 | 千葉 | 1,637 | 横浜 | 1,691 | 横浜 | 1,901 | 大阪 | 1,991 |
| | 10 | 横浜 | 1,611 | 横浜 | 1,420 | 大阪 | 1,656 | 大阪 | 1,752 | 北九州 | 1,975 |
| 港 | 計(A) | | 23,651 | | 22,317 | | 23,515 | | 24,924 | | 24,754 |
| | 全国計(B) | | 31,047 | | 28,802 | | 30,409 | | 32,213 | | 32,292 |
| | A/B(%) | | 76.2 | | 77.5 | | 77.3 | | 77.4 | | 76.7 |

* 各仕向国の貨物量は、甲種港湾分のみを集計である。

(3) 自動車部品

(単位:千トン)

| 区分 | 順位 | 16年 | | 17年 | | 18年 | | 19年 | | 20年 | |
|-------------|----------|--------|--------|--------|--------|--------|--------|----------|--------|----------|--------|
| | | 国名・港湾名 | トン数 | 国名・港湾名 | トン数 | 国名・港湾名 | トン数 | 国名・港湾名 | トン数 | 国名・港湾名 | トン数 |
| 仕 向 国 | 1 | アメリカ | 3,547 | アメリカ | 3,989 | アメリカ | 4,127 | アメリカ | 4,073 | アメリカ | 3,987 |
| | 2 | 台湾 | 2,334 | 中国 | 2,151 | 中国 | 2,736 | 中国 | 3,167 | 中国 | 3,336 |
| | 3 | 中国 | 1,779 | 台湾 | 1,976 | 台湾 | 1,624 | 中国(ホンコン) | 1,637 | マレーシア | 1,597 |
| | 4 | タイ | 1,257 | タイ | 1,271 | 韓国 | 1,403 | 台湾 | 1,395 | オランダ | 1,592 |
| | 5 | シンガポール | 1,251 | 韓国 | 1,201 | タイ | 1,350 | タイ | 1,392 | 中国(ホンコン) | 1,587 |
| | 6 | マレーシア | 876 | シンガポール | 1,145 | ホンコン | 1,223 | マレーシア | 1,356 | タイ | 1,527 |
| | 7 | ホンコン | 865 | ホンコン | 1,005 | マレーシア | 1,074 | オランダ | 1,324 | 韓国 | 1,413 |
| | 8 | 韓国 | 766 | マレーシア | 919 | オランダ | 1,027 | 韓国 | 1,268 | シンガポール | 1,389 |
| | 9 | オランダ | 688 | オランダ | 705 | シンガポール | 1,006 | シンガポール | 1,230 | 台湾 | 1,294 |
| | 10 | インドネシア | 607 | インドネシア | 524 | メキシコ | 558 | メキシコ | 682 | メキシコ | 889 |
| 国 | 計(A) | | 13,971 | | 14,886 | | 16,127 | | 17,525 | | 18,610 |
| | 甲種港湾計(B) | | 17,828 | | 18,676 | | 20,639 | | 22,231 | | 23,741 |
| | A/B(%) | | 78.4 | | 79.7 | | 78.1 | | 78.8 | | 78.4 |
| 輸 出 港 | 1 | 名古屋 | 7,593 | 名古屋 | 7,968 | 名古屋 | 8,830 | 名古屋 | 9,864 | 名古屋 | 10,460 |
| | 2 | 横浜 | 4,732 | 横浜 | 4,846 | 横浜 | 5,414 | 横浜 | 5,910 | 横浜 | 6,405 |
| | 3 | 神戸 | 1,387 | 神戸 | 1,393 | 神戸 | 1,709 | 神戸 | 1,673 | 東京 | 1,642 |
| | 4 | 清水 | 970 | 東京 | 829 | 東京 | 992 | 東京 | 1,021 | 神戸 | 1,571 |
| | 5 | 東京 | 679 | 清水 | 754 | 清水 | 769 | 清水 | 843 | 清水 | 856 |
| | 6 | 北九州 | 466 | 広島 | 647 | 広島 | 679 | 広島 | 713 | 広島 | 578 |
| | 7 | 広島 | 437 | 北九州 | 491 | 大阪 | 504 | 大阪 | 484 | 四日市 | 518 |
| | 8 | 大阪 | 402 | 大阪 | 447 | 四日市 | 416 | 四日市 | 479 | 大阪 | 400 |
| | 9 | 水島 | 312 | 三田尻 | 366 | 三田尻 | 300 | 御前崎 | 263 | 御前崎 | 307 |
| | 10 | 四日市 | 280 | 四日市 | 264 | 北九州 | 292 | 北九州 | 238 | 北九州 | 303 |
| 港 | 計(A) | | 17,259 | | 18,005 | | 19,905 | | 21,487 | | 23,040 |
| | 全国計(B) | | 17,828 | | 18,676 | | 20,639 | | 22,231 | | 23,741 |
| | A/B(%) | | 96.8 | | 96.4 | | 96.4 | | 96.7 | | 97.0 |

* 各仕向国の貨物量は、甲種港湾分のみを集計である。

(4) 産業機械

(単位:千トン)

| 区分 | 順位 | 16年 | | 17年 | | 18年 | | 19年 | | 20年 | |
|-------------|----------|--------|--------|--------|--------|--------|--------|----------|--------|----------|--------|
| | | 国名・港湾名 | トン数 | 国名・港湾名 | トン数 | 国名・港湾名 | トン数 | 国名・港湾名 | トン数 | 国名・港湾名 | トン数 |
| 仕 向 国 | 1 | アメリカ | 2,791 | アメリカ | 2,906 | アメリカ | 3,212 | 中国 | 2,836 | 中国 | 3,184 |
| | 2 | 中国 | 2,335 | 中国 | 2,177 | 中国 | 2,447 | アメリカ | 2,732 | アメリカ | 2,884 |
| | 3 | 台湾 | 1,501 | ホンコン | 1,480 | ホンコン | 1,660 | 中国(ホンコン) | 1,838 | 中国(ホンコン) | 1,772 |
| | 4 | ホンコン | 1,403 | 台湾 | 1,350 | 韓国 | 1,505 | 韓国 | 1,525 | 韓国 | 1,536 |
| | 5 | 韓国 | 1,301 | 韓国 | 1,330 | 台湾 | 1,205 | 台湾 | 1,139 | 台湾 | 1,234 |
| | 6 | シンガポール | 853 | シンガポール | 825 | シンガポール | 833 | シンガポール | 1,016 | シンガポール | 1,115 |
| | 7 | タイ | 782 | タイ | 825 | タイ | 779 | タイ | 805 | オランダ | 1,071 |
| | 8 | オランダ | 361 | オランダ | 395 | オランダ | 489 | オランダ | 746 | タイ | 932 |
| | 9 | インドネシア | 310 | マレーシア | 372 | マレーシア | 399 | マレーシア | 541 | アラブ首長国 | 560 |
| | 10 | マレーシア | 310 | インドネシア | 357 | ベトナム | 367 | ベトナム | 517 | マレーシア | 539 |
| 国 | 計(A) | | 11,946 | | 12,017 | | 12,897 | | 13,695 | | 14,828 |
| | 甲種港湾計(B) | | 15,048 | | 15,493 | | 16,775 | | 18,373 | | 20,417 |
| | A/B(%) | | 79.4 | | 77.6 | | 76.9 | | 74.5 | | 72.6 |
| 輸 出 港 | 1 | 横浜 | 4,659 | 横浜 | 4,787 | 横浜 | 5,069 | 神戸 | 5,554 | 神戸 | 5,630 |
| | 2 | 神戸 | 4,159 | 神戸 | 4,438 | 神戸 | 4,945 | 横浜 | 5,329 | 横浜 | 5,388 |
| | 3 | 名古屋 | 2,255 | 名古屋 | 2,304 | 名古屋 | 2,489 | 名古屋 | 2,813 | 名古屋 | 3,106 |
| | 4 | 大阪 | 1,858 | 大阪 | 1,783 | 大阪 | 1,903 | 大阪 | 1,816 | 東京 | 2,237 |
| | 5 | 博多 | 407 | 博多 | 434 | 東京 | 460 | 東京 | 876 | 大阪 | 1,809 |
| | 6 | 北九州 | 316 | 清水 | 306 | 博多 | 422 | 清水 | 354 | 清水 | 355 |
| | 7 | 清水 | 274 | 北九州 | 296 | 清水 | 324 | 博多 | 318 | 北九州 | 330 |
| | 8 | 東播磨 | 170 | 東京 | 233 | 北九州 | 301 | 北九州 | 275 | 東播磨 | 272 |
| | 9 | 東京 | 151 | 常陸那珂 | 173 | 常陸那珂 | 132 | 常陸那珂 | 172 | 博多 | 253 |
| | 10 | 下関 | 144 | 下関 | 114 | 長崎 | 103 | 長崎 | 113 | 常陸那珂 | 225 |
| 港 | 計(A) | | 14,391 | | 14,866 | | 16,149 | | 17,621 | | 19,606 |
| | 全国計(B) | | 15,049 | | 15,493 | | 16,775 | | 18,373 | | 20,417 |
| | A/B(%) | | 95.6 | | 96.0 | | 96.3 | | 95.9 | | 96.0 |

* 各仕向国の貨物量は、甲種港湾分のみを集計である。

(5) 化学薬品

(単位:千トン)

| 区分 | 順位 | 16年 | | 17年 | | 18年 | | 19年 | | 20年 | |
|-------------|----------|---------|--------|---------|--------|---------|--------|----------|--------|----------|--------|
| | | 国名・港湾名 | トン数 | 国名・港湾名 | トン数 | 国名・港湾名 | トン数 | 国名・港湾名 | トン数 | 国名・港湾名 | トン数 |
| 仕 向 国 | 1 | 中国 | 4,839 | 中国 | 5,096 | 中国 | 5,119 | 中国 | 5,501 | 中国 | 6,078 |
| | 2 | 韓国 | 3,157 | 韓国 | 3,651 | 韓国 | 3,748 | 韓国 | 3,592 | 韓国 | 3,516 |
| | 3 | 台湾 | 2,672 | 台湾 | 2,621 | 台湾 | 2,648 | 台湾 | 2,429 | 台湾 | 2,275 |
| | 4 | オーストラリア | 570 | オーストラリア | 639 | オーストラリア | 666 | 中国(ホンコン) | 560 | オーストラリア | 600 |
| | 5 | タイ | 563 | タイ | 603 | アメリカ | 601 | アメリカ | 546 | アメリカ | 564 |
| | 6 | ホンコン | 518 | アメリカ | 549 | タイ | 596 | タイ | 528 | 中国(ホンコン) | 450 |
| | 7 | アメリカ | 480 | ホンコン | 465 | ホンコン | 541 | オーストラリア | 523 | チリ | 417 |
| | 8 | シンガポール | 386 | シンガポール | 372 | シンガポール | 391 | シンガポール | 440 | タイ | 385 |
| | 9 | インドネシア | 385 | インドネシア | 367 | フィリピン | 360 | インドネシア | 325 | フィリピン | 357 |
| | 10 | フィリピン | 248 | フィリピン | 281 | インドネシア | 327 | チリ | 300 | シンガポール | 288 |
| 国 | 計(A) | | 13,819 | | 14,645 | | 14,997 | | 14,744 | | 14,930 |
| | 甲種港湾計(B) | | 14,838 | | 15,775 | | 16,313 | | 15,830 | | 16,071 |
| | A/B(%) | | 93.1 | | 92.8 | | 91.9 | | 93.1 | | 92.9 |
| 輸 出 港 | 1 | 千葉 | 1,654 | 千葉 | 1,814 | 千葉 | 1,770 | 千葉 | 1,734 | 水島 | 2,519 |
| | 2 | 水島 | 1,606 | 水島 | 1,591 | 水島 | 1,479 | 水島 | 1,517 | 千葉 | 1,350 |
| | 3 | 神戸 | 1,289 | 神戸 | 1,275 | 徳山下松 | 1,261 | 大分 | 1,221 | 徳山下松 | 1,209 |
| | 4 | 名古屋 | 1,028 | 名古屋 | 1,137 | 神戸 | 1,193 | 神戸 | 1,115 | 神戸 | 1,017 |
| | 5 | 徳山下松 | 997 | 徳山下松 | 1,093 | 大分 | 1,110 | 徳山下松 | 1,063 | 大分 | 955 |
| | 6 | 大分 | 988 | 大分 | 1,056 | 名古屋 | 1,100 | 名古屋 | 835 | 佐賀関 | 862 |
| | 7 | 北九州 | 844 | 北九州 | 825 | 川崎 | 837 | 川崎 | 831 | 四日市 | 779 |
| | 8 | 川崎 | 743 | 川崎 | 807 | 北九州 | 817 | 四日市 | 780 | 名古屋 | 765 |
| | 9 | 四日市 | 672 | 四日市 | 796 | 佐賀関 | 751 | 佐賀関 | 776 | 北九州 | 712 |
| | 10 | 鹿島 | 613 | 鹿島 | 671 | 四日市 | 718 | 北九州 | 754 | 東予 | 707 |
| 港 | 計(A) | | 10,433 | | 11,065 | | 11,038 | | 10,627 | | 10,874 |
| | 全国計(B) | | 14,838 | | 15,775 | | 16,313 | | 15,830 | | 16,071 |
| | A/B(%) | | 70.3 | | 70.1 | | 67.7 | | 67.1 | | 67.7 |

* 各仕向国の貨物量は、甲種港湾分のみを集計である。

3-4 品種別輸入貨物の推移(主要5品種)

(単位:千トン)

| 調査年 | 原油 | 石炭 | 石油製品 | 鉄鉱石 | その他の木材 | 計 | 全体に占める割合 (%) |
|-----|---------|---------|---------|---------|--------|---------|-----------------|
| S45 | 177,291 | 49,552 | 10,980 | 99,133 | 4,606 | 341,561 | 69.4 |
| S50 | 256,082 | 62,365 | 12,170 | 128,954 | 12,239 | 471,809 | 77.6 |
| S55 | 245,606 | 70,953 | 38,054 | 133,959 | 19,508 | 508,082 | 75.2 |
| S60 | 189,276 | 97,719 | 72,851 | 125,010 | 14,491 | 499,348 | 74.3 |
| S63 | 176,430 | 106,691 | 108,201 | 130,520 | 20,486 | 542,328 | 72.3 |
| H元 | 187,405 | 106,897 | 116,601 | 131,820 | 23,099 | 565,822 | 72.1 |
| H2 | 205,114 | 110,245 | 115,496 | 126,263 | 24,385 | 581,502 | 72.9 |
| H3 | 212,776 | 113,153 | 120,480 | 128,657 | 26,723 | 601,789 | 73.0 |
| H4 | 224,846 | 114,381 | 119,360 | 113,884 | 25,809 | 598,280 | 73.8 |
| H5 | 227,509 | 117,139 | 116,517 | 117,268 | 24,586 | 603,019 | 73.5 |
| H6 | 243,194 | 121,874 | 122,007 | 120,544 | 26,027 | 633,745 | 73.4 |
| H7 | 238,367 | 129,442 | 123,809 | 123,015 | 30,312 | 644,946 | 73.0 |
| H8 | 237,513 | 133,162 | 137,668 | 122,866 | 29,375 | 660,585 | 73.2 |
| H9 | 244,375 | 137,644 | 136,517 | 128,845 | 30,119 | 677,501 | 73.7 |
| H10 | 231,089 | 130,623 | 130,733 | 124,369 | 29,362 | 646,176 | 75.3 |
| H11 | 225,711 | 134,716 | 149,028 | 123,097 | 28,747 | 661,298 | 74.4 |

(単位:千トン)

| 調査年 | 原油 | 石炭 | L N G (液化天然ガス) | 鉄鉱石 | 木材チップ | 計 | 全体に占める割合 (%) |
|-----|---------|---------|-------------------|---------|--------|---------|-----------------|
| H12 | 224,268 | 139,048 | 78,599 | 128,596 | 24,403 | 594,914 | 63.7 |
| H13 | 217,068 | 146,390 | 102,461 | 125,119 | 28,750 | 619,788 | 67.7 |
| H14 | 208,833 | 148,416 | 106,806 | 126,459 | 28,377 | 618,892 | 68.5 |
| H15 | 220,672 | 158,833 | 117,211 | 130,900 | 26,841 | 654,457 | 69.0 |
| H16 | 214,164 | 171,849 | 111,186 | 133,353 | 26,913 | 657,464 | 68.3 |
| H17 | 216,146 | 171,744 | 111,355 | 132,977 | 26,531 | 658,753 | 68.2 |
| H18 | 213,253 | 168,567 | 121,132 | 132,657 | 26,803 | 662,412 | 68.2 |
| H19 | 211,640 | 177,419 | 129,480 | 136,780 | 27,985 | 683,304 | 69.2 |
| H20 | 208,835 | 181,355 | 135,972 | 135,162 | 30,314 | 691,638 | 70.0 |

注1. 昭和45年の数値は甲種港湾分のみを集計である。

注2. 平成11年までは54品種で調査を行っていたが、平成12年より81品種で調査を行っている(品種分類表(新旧対照表)参照)。よって、本表の利用にあたっては以下の点にご留意願いたい。

※ 平成11年以前の「石油製品」は、石油製品、LNG(液化天然ガス)、LPG(液化石油ガス)、その他石油製品の合計である。

※ 平成11年以前の「その他の木材」は、木材チップ、その他林産品の合計である。

(1) 原油

(単位:千トン)

| 区分 | 順位 | 16年 | | 17年 | | 18年 | | 19年 | | 20年 | |
|----|----------|---------|---------|---------|---------|---------|---------|---------|---------|---------|---------|
| | | 国名・港湾名 | トン数 | 国名・港湾名 | トン数 | 国名・港湾名 | トン数 | 国名・港湾名 | トン数 | 国名・港湾名 | トン数 |
| 仕出 | 1 | サウジアラビア | 57,491 | サウジアラビア | 67,177 | サウジアラビア | 64,715 | サウジアラビア | 59,866 | サウジアラビア | 56,434 |
| | 2 | アラブ首長国 | 56,278 | アラブ首長国 | 56,203 | アラブ首長国 | 58,182 | アラブ首長国 | 56,195 | アラブ首長国 | 55,199 |
| | 3 | イラン | 32,409 | イラン | 29,385 | イラン | 24,334 | イラン | 24,106 | イラン | 24,977 |
| | 4 | カタール | 21,099 | カタール | 21,205 | カタール | 22,126 | カタール | 22,457 | カタール | 22,819 |
| | 5 | クウェート | 16,217 | クウェート | 16,138 | クウェート | 16,721 | クウェート | 17,055 | クウェート | 17,302 |
| | 6 | インドネシア | 6,612 | インドネシア | 5,385 | スーダン | 5,510 | ロシア | 6,248 | ロシア | 6,427 |
| | 7 | オマーン | 4,846 | オマーン | 4,881 | インドネシア | 5,213 | インドネシア | 6,170 | インドネシア | 6,125 |
| | 8 | ナイジェリア | 4,654 | スーダン | 3,956 | オマーン | 3,070 | スーダン | 5,137 | スーダン | 4,777 |
| | 9 | イラク | 4,354 | ナイジェリア | 2,748 | イラク | 2,043 | オマーン | 3,948 | オマーン | 4,232 |
| | 10 | スーダン | 4,178 | イラク | 1,696 | ナイジェリア | 1,801 | イラク | 2,471 | ベトナム | 2,972 |
| 国 | 計(A) | | 208,137 | | 208,775 | | 203,716 | | 203,653 | | 201,265 |
| | 甲種港湾計(B) | | 214,164 | | 216,144 | | 213,252 | | 211,639 | | 208,835 |
| | A/B(%) | | 97.2 | | 96.6 | | 95.5 | | 96.2 | | 96.4 |
| 輸入 | 1 | 千葉 | 35,833 | 千葉 | 33,540 | 千葉 | 33,436 | 千葉 | 31,798 | 喜入 | 31,736 |
| | 2 | 喜入 | 33,071 | 喜入 | 32,656 | 喜入 | 31,855 | 喜入 | 31,023 | 千葉 | 28,667 |
| | 3 | 川崎 | 21,257 | 川崎 | 22,154 | 川崎 | 20,871 | 川崎 | 20,509 | 川崎 | 20,601 |
| | 4 | 水島 | 19,700 | 水島 | 19,313 | 水島 | 18,926 | 水島 | 19,647 | 水島 | 18,906 |
| | 5 | 四日市 | 17,764 | 四日市 | 18,850 | 四日市 | 17,622 | 四日市 | 16,893 | 四日市 | 17,123 |
| | 6 | 堺泉北 | 12,653 | 堺泉北 | 12,223 | 堺泉北 | 11,665 | 堺泉北 | 11,450 | 堺泉北 | 12,704 |
| | 7 | 名古屋 | 8,726 | 名古屋 | 7,979 | 和歌山下津 | 7,987 | 名古屋 | 8,892 | 名古屋 | 8,589 |
| | 8 | 和歌山下津 | 8,453 | 和歌山下津 | 7,934 | 名古屋 | 7,845 | 鹿島 | 8,303 | 室蘭 | 7,682 |
| | 9 | 横浜 | 6,967 | 鹿島 | 6,793 | 苫小牧 | 7,202 | 和歌山下津 | 7,821 | 鹿島 | 7,346 |
| | 10 | 室蘭 | 6,820 | 徳山下松 | 6,701 | 横浜 | 7,011 | 徳山下松 | 6,966 | 坂出 | 6,536 |
| 港 | 計(A) | | 171,245 | | 168,144 | | 164,420 | | 163,303 | | 159,891 |
| | 全国計(B) | | 214,164 | | 216,146 | | 213,253 | | 211,640 | | 208,835 |
| | A/B(%) | | 80.0 | | 77.8 | | 77.1 | | 77.2 | | 76.6 |

* 各仕出国の貨物量は、甲種港湾分のみを集計である。

(2) 石炭

(単位:千トン)

| 区分 | 順位 | 16年 | | 17年 | | 18年 | | 19年 | | 20年 | |
|----|----------|----------|---------|----------|---------|----------|---------|---------|---------|----------|---------|
| | | 国名・港湾名 | トン数 | 国名・港湾名 | トン数 | 国名・港湾名 | トン数 | 国名・港湾名 | トン数 | 国名・港湾名 | トン数 |
| 仕出 | 1 | オーストラリア | 92,704 | オーストラリア | 96,045 | オーストラリア | 92,402 | オーストラリア | 103,876 | オーストラリア | 107,503 |
| | 2 | 中国 | 28,516 | インドネシア | 26,649 | インドネシア | 27,305 | インドネシア | 28,548 | インドネシア | 30,931 |
| | 3 | インドネシア | 21,773 | 中国 | 22,867 | 中国 | 20,514 | 中国 | 15,111 | 中国 | 13,713 |
| | 4 | ロシア | 9,095 | ロシア | 10,842 | カナダ | 9,568 | ロシア | 11,482 | カナダ | 10,546 |
| | 5 | カナダ | 8,026 | カナダ | 8,149 | ロシア | 8,997 | カナダ | 10,129 | ロシア | 9,881 |
| | 6 | アメリカ | 5,050 | アメリカ | 2,688 | イギリス | 2,509 | ベトナム | 2,349 | アメリカ | 2,857 |
| | 7 | ベトナム | 2,304 | ベトナム | 2,184 | ベトナム | 2,144 | アメリカ | 1,560 | ベトナム | 2,006 |
| | 8 | 諸国 | 2,245 | ニュージーランド | 726 | アメリカ | 1,482 | イギリス | 1,115 | インド | 1,108 |
| | 9 | ニュージーランド | 970 | 韓国 | 469 | ニュージーランド | 1,106 | インド | 954 | 韓国 | 799 |
| | 10 | 韓国 | 297 | インド | 237 | 諸国 | 623 | 諸国 | 565 | ニュージーランド | 554 |
| 国 | 計(A) | | 170,981 | | 170,856 | | 166,649 | | 175,690 | | 179,898 |
| | 甲種港湾計(B) | | 171,849 | | 171,744 | | 168,567 | | 177,419 | | 181,355 |
| | A/B(%) | | 99.5 | | 99.5 | | 98.9 | | 99.0 | | 99.2 |
| 輸入 | 1 | 福山 | 10,454 | 衣浦 | 8,826 | 衣浦 | 9,629 | 北九州 | 10,063 | 衣浦 | 10,078 |
| | 2 | 衣浦 | 9,195 | 福山 | 8,455 | 福山 | 9,200 | 衣浦 | 9,234 | 福山 | 8,709 |
| | 3 | 北九州 | 8,839 | 北九州 | 8,431 | 北九州 | 8,603 | 福山 | 9,172 | 北九州 | 8,188 |
| | 4 | 水島 | 8,591 | 水島 | 7,807 | 水島 | 7,636 | 松浦 | 7,580 | 木更津 | 7,588 |
| | 5 | 木更津 | 7,319 | 橘 | 7,614 | 木更津 | 6,921 | 水島 | 7,566 | 鹿島 | 7,444 |
| | 6 | 徳山下松 | 6,669 | 木更津 | 7,315 | 徳山下松 | 6,872 | 木更津 | 7,536 | 水島 | 7,274 |
| | 7 | 鹿島 | 6,120 | 徳山下松 | 6,963 | 橘 | 6,651 | 橘 | 7,520 | 徳山下松 | 7,134 |
| | 8 | 松浦 | 5,984 | 松浦 | 6,821 | 名古屋 | 6,504 | 鹿島 | 7,466 | 松浦 | 6,882 |
| | 9 | 名古屋 | 5,959 | 名古屋 | 6,563 | 鹿島 | 6,177 | 徳山下松 | 6,465 | 大分 | 6,796 |
| | 10 | 橘 | 5,953 | 鹿島 | 6,428 | 松浦 | 6,142 | 名古屋 | 6,216 | 名古屋 | 6,258 |
| 港 | 計(A) | | 75,084 | | 75,224 | | 74,335 | | 78,818 | | 76,352 |
| | 全国計(B) | | 171,849 | | 171,744 | | 168,567 | | 177,419 | | 181,355 |
| | A/B(%) | | 43.7 | | 43.8 | | 44.1 | | 44.4 | | 42.1 |

* 各仕出国の貨物量は、甲種港湾分のみを集計である。

(3) LNG(液化天然ガス)

(単位:千トン)

| 区分 | 順位 | 16年 | | 17年 | | 18年 | | 19年 | | 20年 | |
|----|----------|---------|---------|---------|---------|---------|---------|---------|---------|---------|---------|
| | | 国名・港湾名 | トン数 | 国名・港湾名 | トン数 | 国名・港湾名 | トン数 | 国名・港湾名 | トン数 | 国名・港湾名 | トン数 |
| 仕出 | 1 | インドネシア | 29,762 | インドネシア | 26,598 | インドネシア | 25,528 | マレーシア | 27,341 | マレーシア | 26,729 |
| | 2 | マレーシア | 24,088 | マレーシア | 26,553 | マレーシア | 24,439 | インドネシア | 23,634 | インドネシア | 25,877 |
| | 3 | カタール | 14,809 | オーストラリア | 16,966 | オーストラリア | 20,985 | オーストラリア | 20,950 | オーストラリア | 21,320 |
| | 4 | オーストラリア | 14,149 | カタール | 13,662 | カタール | 15,894 | カタール | 18,022 | カタール | 18,011 |
| | 5 | ブルネイ | 12,810 | ブルネイ | 12,474 | ブルネイ | 13,679 | ブルネイ | 13,617 | ブルネイ | 13,467 |
| | 6 | アラブ首長国 | 11,856 | アラブ首長国 | 11,687 | アラブ首長国 | 12,648 | アラブ首長国 | 12,381 | アラブ首長国 | 12,715 |
| | 7 | アメリカ | 1,935 | アメリカ | 1,956 | オマーン | 4,160 | オマーン | 6,257 | オマーン | 5,481 |
| | 8 | オマーン | 1,475 | オマーン | 1,315 | アメリカ | 1,836 | エジプト | 2,279 | ナイジェリア | 3,446 |
| | 9 | ナイジェリア | 139 | アルジェリア | 134 | トリニダード | 664 | ナイジェリア | 1,573 | エジプト | 3,053 |
| | 10 | トリニダード | 134 | イラン | 8 | エジプト | 537 | アメリカ | 1,233 | 赤道ギニア | 2,116 |
| 国 | 計(A) | | 111,158 | | 111,353 | | 120,370 | | 127,287 | | 132,214 |
| | 甲種港湾計(B) | | 111,186 | | 111,355 | | 121,132 | | 129,480 | | 135,972 |
| | A/B(%) | | 100.0 | | 100.0 | | 99.4 | | 98.3 | | 97.2 |
| 輸入 | 1 | 千葉 | 21,238 | 千葉 | 20,344 | 千葉 | 22,928 | 千葉 | 25,294 | 千葉 | 25,496 |
| | 2 | 名古屋 | 16,389 | 名古屋 | 16,012 | 名古屋 | 19,042 | 名古屋 | 19,003 | 名古屋 | 20,453 |
| | 3 | 名古屋 | 15,761 | 名古屋 | 15,994 | 名古屋 | 16,791 | 名古屋 | 18,433 | 名古屋 | 19,846 |
| | 4 | 四日市 | 11,000 | 四日市 | 11,279 | 四日市 | 11,740 | 四日市 | 13,134 | 四日市 | 13,406 |
| | 5 | 川崎 | 10,392 | 川崎 | 10,850 | 川崎 | 11,427 | 川崎 | 11,598 | 川崎 | 12,523 |
| | 6 | 姫路 | 10,157 | 姫路 | 9,817 | 姫路 | 10,004 | 姫路 | 11,157 | 姫路 | 11,702 |
| | 7 | 新潟 | 7,494 | 新潟 | 7,353 | 新潟 | 7,495 | 新潟 | 8,497 | 新潟 | 8,262 |
| | 8 | 堺泉北 | 6,581 | 堺泉北 | 6,589 | 堺泉北 | 6,751 | 堺泉北 | 7,858 | 堺泉北 | 8,164 |
| | 9 | 横浜 | 5,387 | 横浜 | 5,746 | 横浜 | 6,596 | 横浜 | 6,330 | 横浜 | 6,970 |
| | 10 | 北九州 | 1,748 | 北九州 | 2,270 | 北九州 | 1,981 | 北九州 | 1,976 | 北九州 | 2,348 |
| 港 | 計(A) | | 106,148 | | 106,253 | | 114,756 | | 123,281 | | 129,170 |
| | 全国計(B) | | 111,186 | | 111,355 | | 121,132 | | 129,480 | | 135,972 |
| | A/B(%) | | 95.5 | | 95.4 | | 94.7 | | 95.2 | | 95.0 |

* 各仕出国の貨物量は、甲種港湾分のみを集計である。

(4) 鉄鉱石

(単位:千トン)

| 区分 | 順位 | 16年 | | 17年 | | 18年 | | 19年 | | 20年 | |
|----|----------|----------|---------|---------|---------|---------|---------|---------|---------|---------|---------|
| | | 国名・港湾名 | トン数 | 国名・港湾名 | トン数 | 国名・港湾名 | トン数 | 国名・港湾名 | トン数 | 国名・港湾名 | トン数 |
| 仕出 | 1 | オーストラリア | 83,487 | オーストラリア | 81,301 | オーストラリア | 77,293 | オーストラリア | 80,709 | オーストラリア | 78,331 |
| | 2 | ブラジル | 23,640 | ブラジル | 26,913 | ブラジル | 31,068 | ブラジル | 30,329 | ブラジル | 34,229 |
| | 3 | インド | 11,737 | インド | 10,473 | インド | 9,378 | インド | 8,825 | インド | 7,759 |
| | 4 | 南アフリカ | 5,412 | 南アフリカ | 5,461 | 南アフリカ | 5,125 | 南アフリカ | 6,341 | 南アフリカ | 5,991 |
| | 5 | フィリピン | 4,549 | フィリピン | 3,941 | フィリピン | 4,301 | フィリピン | 4,679 | フィリピン | 4,037 |
| | 6 | ペルー | 1,059 | ペルー | 1,323 | ペルー | 1,368 | カナダ | 1,755 | ペルー | 1,443 |
| | 7 | チリ | 860 | チリ | 843 | カナダ | 1,334 | ペルー | 1,139 | カナダ | 1,157 |
| | 8 | カナダ | 820 | ベネズエラ | 771 | チリ | 1,079 | ベネズエラ | 802 | ベネズエラ | 809 |
| | 9 | ベネズエラ | 562 | カナダ | 644 | 中国 | 462 | チリ | 584 | チリ | 716 |
| | 10 | ニュージーランド | 376 | 中国 | 439 | ベネズエラ | 420 | 中国 | 427 | バーレーン | 128 |
| 国 | 計(A) | | 132,502 | | 132,109 | | 131,828 | | 135,590 | | 134,600 |
| | 甲種港湾計(B) | | 133,353 | | 132,977 | | 132,657 | | 136,780 | | 135,162 |
| | A/B(%) | | 99.4 | | 99.3 | | 99.4 | | 99.1 | | 99.6 |
| 輸入 | 1 | 水島 | 16,559 | 水島 | 16,390 | 水島 | 16,618 | 水島 | 16,763 | 水島 | 16,176 |
| | 2 | 福山 | 15,984 | 福山 | 15,652 | 福山 | 15,182 | 木更津 | 15,452 | 福山 | 15,635 |
| | 3 | 木更津 | 15,782 | 木更津 | 15,528 | 木更津 | 14,783 | 福山 | 15,397 | 木更津 | 15,367 |
| | 4 | 東播磨 | 12,760 | 大分 | 13,301 | 大分 | 13,120 | 大分 | 13,555 | 大分 | 13,560 |
| | 5 | 鹿島 | 12,323 | 東播磨 | 12,724 | 鹿島 | 12,628 | 鹿島 | 13,445 | 東播磨 | 13,351 |
| | 6 | 大分 | 11,730 | 鹿島 | 12,341 | 東播磨 | 11,898 | 東播磨 | 13,237 | 鹿島 | 13,335 |
| | 7 | 名古屋 | 11,267 | 名古屋 | 11,065 | 名古屋 | 11,765 | 名古屋 | 10,456 | 名古屋 | 11,956 |
| | 8 | 北九州 | 8,242 | 北九州 | 7,789 | 北九州 | 8,039 | 北九州 | 8,598 | 北九州 | 7,504 |
| | 9 | 千葉 | 7,103 | 川崎 | 6,493 | 川崎 | 6,953 | 川崎 | 7,385 | 川崎 | 6,964 |
| | 10 | 川崎 | 6,287 | 千葉 | 6,478 | 千葉 | 6,915 | 千葉 | 7,036 | 千葉 | 6,738 |
| 港 | 計(A) | | 118,037 | | 117,759 | | 117,901 | | 121,324 | | 120,586 |
| | 全国計(B) | | 133,353 | | 132,977 | | 132,657 | | 136,780 | | 135,162 |
| | A/B(%) | | 88.5 | | 88.6 | | 88.9 | | 88.7 | | 89.2 |

* 各仕出国の貨物量は、甲種港湾分のみを集計である。

(5) 木材チップ

(単位:千トン)

| 区分 | 順位 | 16年 | | 17年 | | 18年 | | 19年 | | 20年 | |
|----|----------|----------|--------|---------|--------|---------|--------|----------|--------|----------|--------|
| | | 国名・港湾名 | トン数 | 国名・港湾名 | トン数 | 国名・港湾名 | トン数 | 国名・港湾名 | トン数 | 国名・港湾名 | トン数 |
| 仕出 | 1 | オーストラリア | 9,525 | オーストラリア | 9,137 | オーストラリア | 8,923 | オーストラリア | 9,794 | オーストラリア | 10,888 |
| | 2 | 南アフリカ | 5,476 | 南アフリカ | 5,423 | 南アフリカ | 4,761 | 南アフリカ | 4,225 | チリ | 4,518 |
| | 3 | アメリカ | 2,375 | チリ | 2,622 | チリ | 2,952 | チリ | 3,337 | 南アフリカ | 3,712 |
| | 4 | チリ | 2,341 | アメリカ | 2,207 | アメリカ | 2,725 | アメリカ | 2,526 | アメリカ | 2,269 |
| | 5 | ブラジル | 1,539 | ブラジル | 1,631 | ブラジル | 1,388 | ブラジル | 2,155 | ベトナム | 1,960 |
| | 6 | ベトナム | 1,112 | ベトナム | 1,025 | ベトナム | 1,285 | ベトナム | 1,640 | タイ | 1,489 |
| | 7 | タイ | 869 | 中国 | 772 | マレーシア | 745 | ニュージーランド | 823 | ブラジル | 1,253 |
| | 8 | 中国 | 819 | ド | 648 | カナダ | 625 | タイ | 688 | ニュージーランド | 1,190 |
| | 9 | カナダ | 717 | タイ | 563 | 中国 | 587 | マレーシア | 650 | カナダ | 772 |
| | 10 | ニュージーランド | 453 | マレーシア | 543 | ウルグアイ | 544 | カナダ | 470 | マレーシア | 611 |
| 国 | 計(A) | | 25,224 | | 24,571 | | 24,536 | | 26,308 | | 28,661 |
| | 甲種港湾計(B) | | 26,829 | | 26,452 | | 26,726 | | 27,945 | | 30,314 |
| | A/B(%) | | 94.0 | | 92.9 | | 91.8 | | 94.1 | | 94.5 |
| 輸入 | 1 | 苫小牧 | 3,634 | 苫小牧 | 3,632 | 三島川之江 | 3,458 | 三島川之江 | 3,520 | 三島川之江 | 3,956 |
| | 2 | 三島川之江 | 3,332 | 三島川之江 | 3,387 | 苫小牧 | 3,261 | 釧路 | 2,145 | 新潟 | 2,880 |
| | 3 | 新潟 | 1,937 | 新潟 | 1,890 | 新潟 | 2,012 | 苫小牧 | 2,053 | 苫小牧 | 2,495 |
| | 4 | 釧路 | 1,859 | 名古屋 | 1,668 | 釧路 | 1,741 | 新潟 | 1,957 | 釧路 | 1,993 |
| | 5 | 名古屋 | 1,611 | 八戸 | 1,414 | 名古屋 | 1,532 | 名古屋 | 1,615 | 名古屋 | 1,730 |
| | 6 | 岩国 | 1,415 | 岩国 | 1,412 | 境 | 1,423 | 岩国 | 1,473 | 八戸 | 1,423 |
| | 7 | 徳島小松島 | 1,215 | 釧路 | 1,371 | 八戸 | 1,354 | 境 | 1,471 | 石狩湾新 | 1,420 |
| | 8 | 室蘭 | 1,187 | 境 | 1,270 | 岩国 | 1,332 | 八戸 | 1,386 | 境 | 1,372 |
| | 9 | 境 | 1,157 | 石巻 | 1,256 | 石巻 | 1,300 | 石狩湾新 | 1,365 | 岩国 | 1,346 |
| | 10 | 石巻 | 1,262 | 伏木富山 | 1,167 | 徳島下松 | 1,123 | 石巻 | 1,320 | 石巻 | 1,272 |
| 港 | 計(A) | | 18,608 | | 18,468 | | 18,536 | | 18,305 | | 19,887 |
| | 全国計(B) | | 26,913 | | 26,531 | | 26,803 | | 27,985 | | 30,314 |
| | A/B(%) | | 69.1 | | 69.6 | | 69.2 | | 65.4 | | 65.6 |

* 各仕出国の貨物量は、甲種港湾分のみを集計である。

3-5(1)品種別移出貨物の推移(主要5品種)

(単位:千トン)

| 調査年 | 石油製品 | 輸送機械 | 鉄鋼 | 重油 | セメント | 計 | 全体に占める割合 (%) |
|-----|---------|--------|--------|---------|--------|---------|-----------------|
| S45 | 50,696 | 12,706 | 58,983 | 88,236 | 24,237 | 234,858 | 57.4 |
| S50 | 71,461 | 22,021 | 60,850 | 116,021 | 30,849 | 301,201 | 57.4 |
| S55 | 82,686 | 26,907 | 67,247 | 100,519 | 47,491 | 324,851 | 52.9 |
| S60 | 85,670 | 31,895 | 65,555 | 67,889 | 42,093 | 293,101 | 52.0 |
| S63 | 91,003 | 35,682 | 67,303 | 65,123 | 50,259 | 309,370 | 52.2 |
| H元 | 94,008 | 45,192 | 70,520 | 68,421 | 51,373 | 329,515 | 53.9 |
| H2 | 99,509 | 47,373 | 72,141 | 70,075 | 54,567 | 343,665 | 53.8 |
| H3 | 101,674 | 42,296 | 71,894 | 66,751 | 56,857 | 339,472 | 53.2 |
| H4 | 106,621 | 40,577 | 66,121 | 70,601 | 56,116 | 340,037 | 54.1 |
| H5 | 108,275 | 41,541 | 62,356 | 68,686 | 53,659 | 334,518 | 53.5 |
| H6 | 109,833 | 43,032 | 60,306 | 70,414 | 54,565 | 338,150 | 52.7 |
| H7 | 110,875 | 47,164 | 64,730 | 65,229 | 55,419 | 343,416 | 54.0 |
| H8 | 112,143 | 48,427 | 65,688 | 62,629 | 58,247 | 347,134 | 54.6 |
| H9 | 109,519 | 50,394 | 65,374 | 60,048 | 56,210 | 341,545 | 54.9 |
| H10 | 103,847 | 48,412 | 56,224 | 59,147 | 51,504 | 319,135 | 54.6 |
| H11 | 96,389 | 48,345 | 53,580 | 56,340 | 51,147 | 305,801 | 53.3 |

(単位:千トン)

| 調査年 | 石油製品 | 完成自動車 | 鋼材 | 重油 | セメント | 計 | 全体に占める割合 (%) |
|-----|--------|--------|--------|--------|--------|---------|-----------------|
| H12 | 69,817 | 41,087 | 36,061 | 54,864 | 52,931 | 254,760 | 41.4 |
| H13 | 76,019 | 46,909 | 43,620 | 52,467 | 51,255 | 270,270 | 45.1 |
| H14 | 80,312 | 47,198 | 44,032 | 52,374 | 49,025 | 272,941 | 46.1 |
| H15 | 79,384 | 51,854 | 47,607 | 56,129 | 46,613 | 281,587 | 49.2 |
| H16 | 77,576 | 56,254 | 49,170 | 53,068 | 46,061 | 282,129 | 48.9 |
| H17 | 80,314 | 56,892 | 52,000 | 50,733 | 44,754 | 284,694 | 48.9 |
| H18 | 80,726 | 64,207 | 52,185 | 49,333 | 42,944 | 289,395 | 49.5 |
| H19 | 78,153 | 65,101 | 54,510 | 47,824 | 42,654 | 288,241 | 48.2 |
| H20 | 72,716 | 61,335 | 53,162 | 46,618 | 38,736 | 272,567 | 46.8 |

注1. 昭和45年の数値は甲種港湾分のみを集計である。

注2. 「全体に占める割合」は、「計」を「3-1 海上出入貨物の推移」中の移出の「一般」で除した値である。

注3. 平成11年までは54品種で調査を行っていたが、平成12年より81品種で調査を行っている(品種類表(新旧対照表)参照)。よって、本表の利用にあたっては以下の点にご留意願いたい。

※1. 平成11年以前の「石油製品」は、石油製品、LNG(液化天然ガス)、LPG(液化石油ガス)、その他石油製品の合計である。

※2. 平成11年以前の「輸送機械」は、鉄道車両、完成自動車、その他輸送用車両、二輪自動車、自動車部品、その他輸送機械の合計である。

※3. 平成11年以前の「鉄鋼」は、鉄鋼、鋼材の合計である。

3-5(2)品種別移入貨物の推移(主要5品種)

(単位:千トン)

| 調査年 | 石油製品 | 砂利、砂、 石材等 | 鉄鋼 | 輸送機械 | 石灰石 | 計 | 全体に占める割合 (%) |
|-----|---------|--------------|--------|--------|--------|---------|-----------------|
| S45 | 50,494 | 59,004 | 55,927 | 11,504 | 28,502 | 205,430 | 48.1 |
| S50 | 67,202 | 65,635 | 53,398 | 18,041 | 39,356 | 243,631 | 47.2 |
| S55 | 80,390 | 84,498 | 66,938 | 25,745 | 41,258 | 298,829 | 47.8 |
| S60 | 84,922 | 71,751 | 60,403 | 29,437 | 37,349 | 298,829 | 47.8 |
| S63 | 89,919 | 86,995 | 63,240 | 34,261 | 41,137 | 315,507 | 53.0 |
| H元 | 91,702 | 88,035 | 66,832 | 42,611 | 41,552 | 330,732 | 54.1 |
| H2 | 95,735 | 92,795 | 68,991 | 46,118 | 41,785 | 345,424 | 54.0 |
| H3 | 99,471 | 93,978 | 69,098 | 41,001 | 45,378 | 348,927 | 54.0 |
| H4 | 102,978 | 88,819 | 62,765 | 40,813 | 44,279 | 339,654 | 54.3 |
| H5 | 105,626 | 88,151 | 59,869 | 40,392 | 44,617 | 338,656 | 54.7 |
| H6 | 109,315 | 90,699 | 58,760 | 40,372 | 46,584 | 345,730 | 54.2 |
| H7 | 109,551 | 90,747 | 62,122 | 47,148 | 48,175 | 357,744 | 55.8 |
| H8 | 111,360 | 93,072 | 61,696 | 47,846 | 47,670 | 361,644 | 56.3 |
| H9 | 108,153 | 91,084 | 61,294 | 48,582 | 47,375 | 356,487 | 57.0 |
| H10 | 101,442 | 83,566 | 53,914 | 46,926 | 43,464 | 329,313 | 56.6 |
| H11 | 93,103 | 80,564 | 51,417 | 47,042 | 43,781 | 315,907 | 55.6 |

(単位:千トン)

| 調査年 | 石油製品 | 砂利・砂 | 鋼材 | 完成自動車 | 石灰石 | 計 | 全体に占める割合 (%) |
|-----|--------|--------|--------|--------|--------|---------|-----------------|
| H12 | 70,791 | 79,688 | 44,238 | 34,195 | 45,642 | 274,554 | 46.9 |
| H13 | 78,177 | 70,171 | 43,505 | 39,758 | 44,036 | 275,647 | 48.9 |
| H14 | 75,905 | 64,619 | 43,105 | 39,250 | 41,801 | 264,679 | 48.5 |
| H15 | 75,327 | 60,444 | 45,965 | 45,177 | 41,384 | 268,297 | 48.5 |
| H16 | 75,677 | 60,726 | 46,905 | 47,218 | 41,510 | 272,036 | 48.5 |
| H17 | 77,657 | 63,417 | 48,170 | 45,209 | 41,676 | 276,129 | 48.9 |
| H18 | 76,920 | 61,619 | 47,721 | 51,607 | 42,068 | 279,935 | 49.1 |
| H19 | 75,997 | 57,799 | 49,613 | 52,622 | 42,692 | 278,723 | 49.0 |
| H20 | 71,779 | 50,957 | 49,698 | 47,513 | 40,223 | 260,169 | 47.4 |

注1. 昭和45年の数値は甲種港湾分のみを集計である。

注2. 「全体に占める割合」は、「計」を「3-1 海上出入貨物の推移」中の移入の「一般」で除した値である。

注3. 平成11年までは54品種で調査を行っていたが、平成12年より81品種で調査を行っている(品種類表(新旧対照表)参照)。よって、本表の利用にあたっては以下の点にご留意願いたい。

※1. 平成11年以前の「石油製品」は、石油製品、LNG(液化天然ガス)、LPG(液化石油ガス)、その他石油製品の合計である。

※2. 平成11年以前の「砂利、砂、石材等」は、砂利、砂、石材の合計である。

※3. 平成11年以前の「輸送機械」は、鉄道車両、完成自動車、その他輸送用車両、二輪自動車、自動車部品、その他輸送機械の合計である。

※4. 平成11年以前の「鉄鋼」は、鉄鋼、鋼材の合計である。

(1) 石油製品

(単位:千トン)

| 区分 | 順位 | 16年 | | 17年 | | 18年 | | 19年 | | 20年 | |
|----|--------|-------|--------|-------|--------|-------|--------|-------|--------|-------|--------|
| | | 港湾名 | トン数 | 港湾名 | トン数 | 港湾名 | トン数 | 港湾名 | トン数 | 港湾名 | トン数 |
| 移 | 1 | 千葉 | 13,858 | 千葉 | 11,978 | 千葉 | 12,863 | 千葉 | 11,063 | 千葉 | 10,108 |
| | 2 | 川崎 | 9,117 | 川崎 | 9,366 | 川崎 | 8,691 | 川崎 | 7,739 | 水島 | 7,467 |
| | 3 | 水島 | 8,270 | 水島 | 7,531 | 水島 | 7,613 | 水島 | 6,809 | 川崎 | 7,401 |
| | 4 | 四日市 | 6,072 | 四日市 | 6,471 | 四日市 | 5,943 | 四日市 | 6,805 | 四日市 | 6,060 |
| | 5 | 和歌山下津 | 5,650 | 和歌山下津 | 6,198 | 和歌山下津 | 5,906 | 和歌山下津 | 5,206 | 室蘭 | 4,356 |
| | 6 | 横浜 | 4,733 | 横浜 | 5,052 | 横浜 | 4,241 | 横浜 | 4,311 | 横浜 | 4,191 |
| | 7 | 室蘭 | 4,521 | 室蘭 | 3,980 | 室蘭 | 4,119 | 鹿島 | 4,035 | 鹿島 | 4,008 |
| | 8 | 堺泉北 | 3,269 | 鹿島 | 3,609 | 苫小牧 | 3,736 | 室蘭 | 4,034 | 苫小牧 | 3,508 |
| | 9 | 坂出 | 3,179 | 徳山下松 | 3,524 | 宇部 | 3,650 | 宇部 | 3,941 | 宇部 | 3,473 |
| | 10 | 鹿島 | 2,798 | 堺泉北 | 3,493 | 徳山下松 | 3,462 | 苫小牧 | 3,733 | 和歌山下津 | 3,288 |
| 出 | 計(A) | | 61,467 | | 61,203 | | 60,223 | | 57,677 | | 53,858 |
| | 全国計(B) | | 77,576 | | 80,314 | | 80,726 | | 78,153 | | 72,716 |
| | A/B(%) | | 79.2 | | 76.2 | | 74.6 | | 73.8 | | 74.1 |
| 移 | 1 | 名古屋 | 4,486 | 千葉 | 4,873 | 千葉 | 5,196 | 千葉 | 6,460 | 千葉 | 7,173 |
| | 2 | 博多 | 4,251 | 博多 | 4,433 | 博多 | 4,359 | 博多 | 4,352 | 博多 | 4,115 |
| | 3 | 千葉 | 4,106 | 名古屋 | 4,307 | 名古屋 | 4,222 | 名古屋 | 3,772 | 名古屋 | 3,689 |
| | 4 | 苫小牧 | 2,874 | 新潟 | 2,841 | 新潟 | 2,780 | 横浜 | 2,708 | 横浜 | 2,613 |
| | 5 | 新潟 | 2,762 | 苫小牧 | 2,709 | 横浜 | 2,749 | 苫小牧 | 2,667 | 新潟 | 2,460 |
| | 6 | 横浜 | 2,264 | 横浜 | 2,499 | 苫小牧 | 2,442 | 新潟 | 2,582 | 清水 | 2,097 |
| | 7 | 川崎 | 2,208 | 川崎 | 2,463 | 川崎 | 2,345 | 川崎 | 2,529 | 苫小牧 | 1,850 |
| | 8 | 仙台塩釜 | 2,205 | 仙台塩釜 | 2,306 | 仙台塩釜 | 2,221 | 堺泉北 | 2,243 | 仙台塩釜 | 1,824 |
| | 9 | 清水 | 2,052 | 釧路 | 2,155 | 清水 | 1,968 | 神戸 | 1,882 | 神戸 | 1,798 |
| | 10 | 金沢 | 1,882 | 清水 | 1,990 | 金沢 | 1,959 | 仙台塩釜 | 1,765 | 川崎 | 1,738 |
| 入 | 計(A) | | 29,091 | | 30,575 | | 30,241 | | 30,957 | | 29,356 |
| | 全国計(B) | | 75,677 | | 77,657 | | 76,920 | | 75,997 | | 71,779 |
| | A/B(%) | | 38.4 | | 39.4 | | 39.3 | | 40.7 | | 40.9 |

(2) 完成自動車

(単位:千トン)

| 区分 | 順位 | 16年 | | 17年 | | 18年 | | 19年 | | 20年 | |
|----|--------|-----|--------|-----|--------|-----|--------|-----|--------|-----|--------|
| | | 港湾名 | トン数 | 港湾名 | トン数 | 港湾名 | トン数 | 港湾名 | トン数 | 港湾名 | トン数 |
| 移 | 1 | 名古屋 | 18,312 | 名古屋 | 21,416 | 名古屋 | 25,934 | 名古屋 | 28,281 | 名古屋 | 28,277 |
| | 2 | 衣浦 | 4,217 | 衣浦 | 3,296 | 仙台釜 | 3,961 | 仙台釜 | 4,999 | 仙台釜 | 3,916 |
| | 3 | 三河 | 3,667 | 三河 | 3,112 | 北九州 | 3,941 | 北九州 | 4,172 | 三河 | 3,648 |
| | 4 | 広島 | 2,878 | 横浜 | 3,077 | 横浜 | 3,583 | 横浜 | 3,382 | 北九州 | 3,395 |
| | 5 | 博多 | 2,800 | 広島 | 2,821 | 三河 | 3,378 | 三河 | 3,291 | 横浜 | 2,798 |
| | 6 | 仙台釜 | 2,748 | 仙台釜 | 2,789 | 衣浦 | 2,644 | 広島 | 2,356 | 広島 | 2,058 |
| | 7 | 横浜 | 2,670 | 北九州 | 2,677 | 広島 | 2,527 | 東京 | 2,111 | 日立 | 2,038 |
| | 8 | 東京 | 1,923 | 横須賀 | 1,996 | 東京 | 2,086 | 日立 | 1,892 | 東京 | 1,905 |
| | 9 | 浜金谷 | 1,828 | 東京 | 1,902 | 川崎 | 1,866 | 川崎 | 1,822 | 横須賀 | 1,657 |
| | 10 | 川崎 | 1,815 | 川崎 | 1,865 | 日立 | 1,695 | 横須賀 | 1,671 | 川崎 | 1,649 |
| 出 | 計(A) | | 42,858 | | 44,951 | | 51,615 | | 53,978 | | 51,342 |
| | 全国計(B) | | 56,254 | | 56,892 | | 64,207 | | 65,101 | | 61,335 |
| | A/B(%) | | 76.2 | | 79.0 | | 80.4 | | 82.9 | | 83.7 |
| 移 | 1 | 名古屋 | 7,513 | 名古屋 | 7,897 | 名古屋 | 12,365 | 名古屋 | 13,140 | 名古屋 | 11,912 |
| | 2 | 仙台釜 | 4,315 | 仙台釜 | 4,359 | 三河 | 5,791 | 三河 | 7,024 | 三河 | 5,940 |
| | 3 | 博多 | 4,312 | 三河 | 3,998 | 仙台釜 | 4,580 | 仙台釜 | 4,584 | 仙台釜 | 3,867 |
| | 4 | 三河 | 3,620 | 千葉 | 3,328 | 千葉 | 3,388 | 千葉 | 3,256 | 千葉 | 3,191 |
| | 5 | 千葉 | 3,237 | 博多 | 2,540 | 横浜 | 2,342 | 横浜 | 2,217 | 横浜 | 2,134 |
| | 6 | 苫小牧 | 2,305 | 苫小牧 | 2,254 | 苫小牧 | 2,181 | 苫小牧 | 2,166 | 苫小牧 | 2,079 |
| | 7 | 横浜 | 2,159 | 横浜 | 2,128 | 北九州 | 2,112 | 北九州 | 2,065 | 北九州 | 2,018 |
| | 8 | 釧路 | 1,789 | 北九州 | 1,810 | 博多 | 2,053 | 博多 | 1,795 | 博多 | 1,414 |
| | 9 | 浜金谷 | 1,573 | 神戸 | 1,416 | 神戸 | 1,748 | 神戸 | 1,600 | 横須賀 | 1,222 |
| | 10 | 横須賀 | 1,555 | 横須賀 | 1,288 | 横須賀 | 1,189 | 横須賀 | 1,227 | 神戸 | 1,197 |
| 入 | 計(A) | | 32,377 | | 31,017 | | 37,749 | | 39,071 | | 34,973 |
| | 全国計(B) | | 47,218 | | 45,209 | | 51,607 | | 52,622 | | 47,513 |
| | A/B(%) | | 68.6 | | 68.6 | | 73.1 | | 74.2 | | 73.6 |

(3) 鋼材

(単位:千トン)

| 区分 | 順位 | 16年 | | 17年 | | 18年 | | 19年 | | 20年 | |
|----|--------|-----|--------|-----|--------|------|--------|-----|--------|-----|--------|
| | | 港湾名 | トン数 | 港湾名 | トン数 | 港湾名 | トン数 | 港湾名 | トン数 | 港湾名 | トン数 |
| 移 | 1 | 大分 | 5,995 | 大分 | 6,383 | 大分 | 6,440 | 大分 | 6,497 | 大分 | 6,431 |
| | 2 | 水島 | 5,150 | 水島 | 5,639 | 水島 | 5,565 | 水島 | 5,712 | 水島 | 5,767 |
| | 3 | 呉 | 4,158 | 呉 | 4,140 | 鹿島 | 4,147 | 福山 | 4,340 | 鹿島 | 4,124 |
| | 4 | 福山 | 3,503 | 鹿島 | 4,000 | 呉 | 3,968 | 鹿島 | 4,159 | 福山 | 4,111 |
| | 5 | 東播磨 | 3,327 | 福山 | 3,536 | 福山 | 3,478 | 呉 | 4,095 | 呉 | 3,546 |
| | 6 | 鹿島 | 3,075 | 東播磨 | 3,276 | 東播磨 | 3,211 | 東播磨 | 3,379 | 東播磨 | 3,435 |
| | 7 | 堺泉北 | 2,961 | 堺泉北 | 2,901 | 木更津 | 2,987 | 木更津 | 3,144 | 木更津 | 3,159 |
| | 8 | 木更津 | 2,616 | 木更津 | 2,812 | 堺泉北 | 2,899 | 堺泉北 | 3,077 | 堺泉北 | 3,011 |
| | 9 | 姫路 | 2,569 | 姫路 | 2,647 | 姫路 | 2,736 | 姫路 | 3,045 | 姫路 | 2,878 |
| | 10 | 北九州 | 1,638 | 千葉 | 1,846 | 北九州 | 1,782 | 千葉 | 1,761 | 千葉 | 1,724 |
| 出 | 計(A) | | 34,992 | | 37,178 | | 37,213 | | 39,209 | | 38,185 |
| | 全国計(B) | | 49,170 | | 52,000 | | 52,185 | | 54,510 | | 53,162 |
| | A/B(%) | | 71.2 | | 71.5 | | 71.3 | | 71.9 | | 71.8 |
| 移 | 1 | 千葉 | 7,660 | 千葉 | 7,481 | 千葉 | 7,219 | 千葉 | 7,467 | 千葉 | 7,268 |
| | 2 | 名古屋 | 5,474 | 名古屋 | 5,596 | 名古屋 | 5,721 | 名古屋 | 6,222 | 名古屋 | 6,057 |
| | 3 | 堺泉北 | 4,766 | 堺泉北 | 4,927 | 堺泉北 | 4,647 | 堺泉北 | 4,868 | 堺泉北 | 4,810 |
| | 4 | 大坂 | 3,964 | 大坂 | 3,866 | 大坂 | 3,582 | 大坂 | 3,845 | 大坂 | 3,992 |
| | 5 | 北九州 | 3,150 | 北九州 | 3,371 | 北九州 | 3,510 | 北九州 | 3,790 | 北九州 | 3,536 |
| | 6 | 徳山下 | 1,942 | 徳山下 | 1,913 | 徳山下 | 1,768 | 横浜 | 1,939 | 横浜 | 2,361 |
| | 7 | 横浜 | 1,570 | 横浜 | 1,636 | 横浜 | 1,672 | 徳山下 | 1,817 | 徳山下 | 1,729 |
| | 8 | 衣浦 | 1,517 | 衣浦 | 1,597 | 衣浦 | 1,531 | 衣浦 | 1,590 | 衣浦 | 1,653 |
| | 9 | 東予 | 1,318 | 東予 | 1,451 | 東予 | 1,435 | 東予 | 1,533 | 東予 | 1,477 |
| | 10 | 東京 | 1,227 | 東京 | 1,226 | 和歌山下 | 1,273 | 東京 | 1,357 | 東京 | 1,412 |
| 入 | 計(A) | | 32,587 | | 33,065 | | 32,358 | | 34,428 | | 34,295 |
| | 全国計(B) | | 46,905 | | 48,170 | | 47,721 | | 49,613 | | 49,698 |
| | A/B(%) | | 69.5 | | 68.6 | | 67.8 | | 69.4 | | 69.0 |

(4) 重油

(単位:千トン)

| 区分 | 順位 | 16年 | | 17年 | | 18年 | | 19年 | | 20年 | |
|----|--------|-------|--------|-------|--------|-------|--------|------|--------|------|--------|
| | | 港湾名 | トン数 | 港湾名 | トン数 | 港湾名 | トン数 | 港湾名 | トン数 | 港湾名 | トン数 |
| 移 | 1 | 千葉 | 8,298 | 千葉 | 8,372 | 千葉 | 7,967 | 千葉 | 7,813 | 千葉 | 7,758 |
| | 2 | 水島 | 5,757 | 水島 | 5,466 | 水島 | 5,401 | 水島 | 5,126 | 水島 | 5,324 |
| | 3 | 横浜 | 4,877 | 横浜 | 4,875 | 横浜 | 4,368 | 横浜 | 4,029 | 横浜 | 4,194 |
| | 4 | 川崎 | 4,403 | 堺泉北 | 3,819 | 堺泉北 | 3,752 | 四日市 | 3,528 | 堺泉北 | 3,657 |
| | 5 | 堺泉北 | 4,158 | 川崎 | 3,498 | 四日市 | 3,388 | 堺泉北 | 3,493 | 四日市 | 3,420 |
| | 6 | 四日市 | 3,247 | 四日市 | 3,362 | 川崎 | 3,324 | 川崎 | 3,084 | 川崎 | 2,795 |
| | 7 | 室蘭 | 2,180 | 徳山下松 | 1,910 | 徳山下松 | 1,826 | 室蘭 | 2,158 | 室蘭 | 1,684 |
| | 8 | 徳山下松 | 2,086 | 室蘭 | 1,864 | 室蘭 | 1,681 | 徳山下松 | 1,814 | 大分 | 1,567 |
| | 9 | 和歌山下津 | 2,020 | 岩国 | 1,748 | 岩国 | 1,609 | 大分 | 1,636 | 坂出 | 1,492 |
| | 10 | 岩国 | 1,831 | 和歌山下津 | 1,739 | 和歌山下津 | 1,533 | 坂出 | 1,522 | 徳山下松 | 1,484 |
| 出 | 計(A) | | 38,857 | | 36,653 | | 34,847 | | 34,204 | | 33,376 |
| | 全国計(B) | | 53,068 | | 50,733 | | 49,333 | | 47,824 | | 46,618 |
| | A/B(%) | | 73.2 | | 72.2 | | 70.6 | | 71.5 | | 71.6 |
| 移 | 1 | 名古屋 | 2,044 | 名古屋 | 1,928 | 名古屋 | 1,799 | 名古屋 | 1,706 | 鹿島 | 2,568 |
| | 2 | 鹿島 | 1,747 | 鹿島 | 1,884 | 千葉 | 1,536 | 鹿島 | 1,691 | 名古屋 | 1,463 |
| | 3 | 田子の浦 | 1,506 | 田子の浦 | 1,516 | 田子の浦 | 1,350 | 水島 | 1,204 | 大井川 | 1,225 |
| | 4 | 小名浜 | 1,175 | 千葉 | 1,385 | 水島 | 1,328 | 千葉 | 1,151 | 小名浜 | 1,164 |
| | 5 | 苫小牧 | 1,113 | 小名浜 | 1,165 | 小名浜 | 1,089 | 横浜 | 1,143 | 四日市 | 1,020 |
| | 6 | 堺泉北 | 1,075 | 水島 | 980 | 堺泉北 | 1,033 | 田子の浦 | 1,109 | 横須賀 | 1,014 |
| | 7 | 千葉 | 1,061 | 横浜 | 953 | 横浜 | 1,028 | 四日市 | 1,107 | 水島 | 1,005 |
| | 8 | 四日市 | 1,024 | 八戸 | 852 | 鹿島 | 1,005 | 小名浜 | 1,035 | 田子の浦 | 880 |
| | 9 | 水島 | 980 | 秋田 | 848 | 北九州 | 851 | 北九州 | 787 | 横浜 | 838 |
| | 10 | 東京 | 917 | 北九州 | 837 | 四日市 | 788 | 岩国 | 639 | 岩国 | 812 |
| 入 | 計(A) | | 12,640 | | 12,348 | | 11,808 | | 11,572 | | 11,988 |
| | 全国計(B) | | 37,202 | | 35,891 | | 34,854 | | 31,291 | | 32,260 |
| | A/B(%) | | 34.0 | | 34.4 | | 33.9 | | 37.0 | | 37.2 |

(5) 石灰石

(単位:千トン)

| 区分 | 順位 | 16年 | | 17年 | | 18年 | | 19年 | | 20年 | |
|----|--------|------|--------|------|--------|------|--------|------|--------|------|--------|
| | | 港湾名 | トン数 | 港湾名 | トン数 | 港湾名 | トン数 | 港湾名 | トン数 | 港湾名 | トン数 |
| 移 | 1 | 津久見 | 19,464 | 津久見 | 19,541 | 津久見 | 18,040 | 津久見 | 18,667 | 津久見 | 16,655 |
| | 2 | 須崎 | 6,902 | 須崎 | 7,118 | 須崎 | 7,562 | 須崎 | 8,165 | 須崎 | 7,770 |
| | 3 | 八戸 | 2,889 | 八戸 | 2,865 | 八戸 | 3,057 | 八戸 | 2,846 | 八戸 | 2,742 |
| | 4 | 宇部 | 2,541 | 尻屋岬 | 2,574 | 尻屋岬 | 2,672 | 高知 | 2,706 | 高知 | 2,619 |
| | 5 | 尻屋岬 | 2,359 | 高知 | 2,523 | 高知 | 2,496 | 尻屋岬 | 2,536 | 尻屋岬 | 2,381 |
| | 6 | 高知 | 2,315 | 宇部 | 2,181 | 宇部 | 2,313 | 宇部 | 2,133 | 宇部 | 2,224 |
| | 7 | 高津 | 1,575 | 高津 | 1,686 | 高津 | 1,592 | 高津 | 1,410 | 高津 | 1,344 |
| | 8 | 姫川 | 1,044 | 姫川 | 909 | 姫川 | 803 | 姫川 | 744 | 姫川 | 765 |
| | 9 | 函館 | 786 | 千葉 | 743 | 千葉 | 655 | 千葉 | 573 | 千葉 | 591 |
| | 10 | 千葉 | 772 | 函館 | 657 | 函館 | 506 | 荻田 | 438 | 荻田 | 405 |
| 出 | 計(A) | | 40,647 | | 40,798 | | 39,695 | | 40,216 | | 37,497 |
| | 全国計(B) | | 41,878 | | 41,775 | | 40,706 | | 40,894 | | 38,214 |
| | A/B(%) | | 97.1 | | 97.7 | | 97.5 | | 98.3 | | 98.1 |
| 移 | 1 | 徳山下松 | 8,012 | 徳山下松 | 7,888 | 徳山下松 | 7,787 | 徳山下松 | 7,752 | 徳山下松 | 7,678 |
| | 2 | 赤穂 | 4,093 | 赤穂 | 4,100 | 赤穂 | 3,748 | 赤穂 | 4,015 | 赤穂 | 4,003 |
| | 3 | 千葉 | 3,374 | 千葉 | 3,713 | 千葉 | 3,305 | 千葉 | 3,069 | 千葉 | 2,849 |
| | 4 | 木更津 | 2,512 | 水島 | 1,908 | 木更津 | 2,678 | 木更津 | 2,816 | 木更津 | 2,785 |
| | 5 | 川崎 | 2,002 | 鹿島 | 1,834 | 水島 | 2,192 | 水島 | 2,306 | 水島 | 2,184 |
| | 6 | 水島 | 1,982 | 室蘭 | 1,828 | 室蘭 | 1,927 | 川崎 | 1,951 | 鹿島 | 2,089 |
| | 7 | 鹿島 | 1,782 | 大分 | 1,651 | 川崎 | 1,879 | 鹿島 | 1,918 | 川崎 | 1,758 |
| | 8 | 福山 | 1,782 | 東播磨 | 1,631 | 鹿島 | 1,800 | 室蘭 | 1,875 | 室蘭 | 1,757 |
| | 9 | 東播磨 | 1,731 | 福山 | 1,602 | 福山 | 1,733 | 福山 | 1,788 | 福山 | 1,693 |
| | 10 | 室蘭 | 1,675 | 佐伯 | 1,383 | 東播磨 | 1,643 | 大分 | 1,644 | 東播磨 | 1,596 |
| 入 | 計(A) | | 28,944 | | 28,753 | | 28,692 | | 29,134 | | 28,391 |
| | 全国計(B) | | 41,510 | | 41,676 | | 42,068 | | 42,692 | | 40,223 |
| | A/B(%) | | 69.7 | | 69.0 | | 68.2 | | 68.2 | | 70.6 |

(6) 砂利・砂

(単位:千トン)

| 区分 | 順位 | 16年 | | 17年 | | 18年 | | 19年 | | 20年 | |
|----|--------|--------|--------|--------|--------|--------|--------|--------|--------|--------|--------|
| | | 港湾名 | トン数 | 港湾名 | トン数 | 港湾名 | トン数 | 港湾名 | トン数 | 港湾名 | トン数 |
| 移 | 1 | 木更津 | 7,223 | 木更津 | 6,763 | 木更津 | 6,404 | 木更津 | 10,415 | 木更津 | 9,983 |
| | 2 | 函館 | 2,300 | 函館 | 2,338 | 千葉 | 2,288 | 千葉 | 2,815 | 千葉 | 2,987 |
| | 3 | 千葉 | 2,145 | 千葉 | 2,154 | 水島 | 2,273 | 徳山下松 | 1,977 | 函館 | 1,833 |
| | 4 | 北九州 | 1,867 | 水島 | 2,151 | 函館 | 2,200 | 函館 | 1,976 | 福山 | 1,815 |
| | 5 | 徳山下松 | 1,781 | 福山 | 1,825 | 徳山下松 | 1,882 | 水島 | 1,778 | 水島 | 1,797 |
| | 6 | 福山 | 1,538 | 徳山下松 | 1,805 | 福山 | 1,724 | 北九州 | 1,672 | 北九州 | 1,497 |
| | 7 | 水島 | 1,364 | 北九州 | 1,582 | 北九州 | 1,564 | 福山 | 1,538 | 鹿島 | 1,104 |
| | 8 | 名古屋 | 1,287 | 大阪 | 1,055 | 鹿島 | 930 | 中津 | 1,026 | 苅田 | 1,068 |
| | 9 | 大阪 | 1,105 | 鹿島 | 998 | 天塩 | 822 | 苅田 | 994 | 横浜 | 992 |
| | 10 | 和歌山下津 | 1,085 | 天塩 | 936 | 中津 | 786 | 鹿島 | 940 | 徳山下松 | 875 |
| 出 | 計(A) | | 21,695 | | 21,607 | | 20,873 | | 25,130 | | 23,952 |
| | 全国計(B) | | 37,548 | | 36,251 | | 35,286 | | 37,088 | | 36,343 |
| | A/B(%) | | 57.8 | | 59.6 | | 59.2 | | 67.8 | | 65.9 |
| 移 | 1 | 東京 | 6,120 | 東京 | 6,203 | 東京 | 5,934 | 東京 | 5,685 | 東京 | 4,827 |
| | 2 | 横浜 | 3,724 | 横浜 | 3,871 | 横浜 | 3,806 | 横浜 | 3,740 | 横浜 | 3,576 |
| | 3 | 千葉 | 2,489 | 千葉 | 2,925 | 千葉 | 3,459 | 千葉 | 3,261 | 千葉 | 3,238 |
| | 4 | 徳山下松 | 2,412 | 川崎 | 2,609 | 堺泉北 | 2,367 | 堺泉北 | 2,438 | 堺泉北 | 2,476 |
| | 5 | 堺泉北 | 2,385 | 堺泉北 | 2,295 | 川崎 | 2,137 | 博多 | 1,993 | 大阪 | 1,799 |
| | 6 | 川崎 | 1,772 | 徳山下松 | 2,267 | 大阪 | 2,046 | 川崎 | 1,985 | 川崎 | 1,734 |
| | 7 | 博多 | 1,683 | 博多 | 1,615 | 徳山下松 | 1,993 | 大阪 | 1,936 | 博多 | 1,581 |
| | 8 | 尼崎西宮芦屋 | 1,629 | 尼崎西宮芦屋 | 1,601 | 博多 | 1,840 | 徳山下松 | 1,675 | 尼崎西宮芦屋 | 1,321 |
| | 9 | 大阪 | 1,552 | 大阪 | 1,593 | 尼崎西宮芦屋 | 1,678 | 尼崎西宮芦屋 | 1,600 | 中津 | 929 |
| | 10 | 唐津 | 1,220 | 唐津 | 1,346 | 唐津 | 1,513 | 唐津 | 1,385 | 赤穂 | 884 |
| 入 | 計(A) | | 24,985 | | 26,324 | | 26,774 | | 25,699 | | 22,366 |
| | 全国計(B) | | 60,726 | | 63,417 | | 61,619 | | 57,799 | | 50,957 |
| | A/B(%) | | 41.1 | | 41.5 | | 43.5 | | 44.5 | | 43.9 |

(7) セメント

(単位:千トン)

| 区分 | 順位 | 16年 | | 17年 | | 18年 | | 19年 | | 20年 | |
|----|--------|-------|--------|------|--------|------|--------|------|--------|------|--------|
| | | 港湾名 | トン数 | 港湾名 | トン数 | 港湾名 | トン数 | 港湾名 | トン数 | 港湾名 | トン数 |
| 移 | 1 | 苅田 | 8,032 | 苅田 | 7,574 | 苅田 | 7,840 | 苅田 | 7,652 | 苅田 | 7,632 |
| | 2 | 徳山下松 | 5,017 | 徳山下松 | 5,124 | 徳山下松 | 5,141 | 徳山下松 | 5,059 | 徳山下松 | 4,606 |
| | 3 | 宇部 | 4,197 | 宇部 | 4,302 | 宇部 | 4,268 | 宇部 | 4,226 | 宇部 | 3,799 |
| | 4 | 函館 | 3,651 | 函館 | 3,875 | 函館 | 3,675 | 函館 | 3,481 | 赤穂 | 3,282 |
| | 5 | 赤穂 | 3,594 | 赤穂 | 3,606 | 赤穂 | 3,527 | 赤穂 | 3,429 | 須崎 | 2,589 |
| | 6 | 須崎 | 3,543 | 須崎 | 2,937 | 須崎 | 2,854 | 須崎 | 3,116 | 函館 | 2,551 |
| | 7 | 津久見 | 2,188 | 津久見 | 2,104 | 津久見 | 1,987 | 津久見 | 1,960 | 姫川 | 1,847 |
| | 8 | 姫川 | 1,814 | 姫川 | 1,804 | 姫川 | 1,871 | 姫川 | 1,784 | 北九州 | 1,577 |
| | 9 | 大船渡 | 1,606 | 大船渡 | 1,786 | 大船渡 | 1,657 | 北九州 | 1,560 | 大船渡 | 1,537 |
| | 10 | 北九州 | 1,499 | 北九州 | 1,572 | 北九州 | 1,464 | 大船渡 | 1,549 | 津久見 | 1,178 |
| 出 | 計(A) | | 35,140 | | 34,683 | | 34,285 | | 33,816 | | 30,598 |
| | 全国計(B) | | 46,061 | | 44,754 | | 42,944 | | 42,654 | | 38,736 |
| | A/B(%) | | 76.3 | | 77.5 | | 79.8 | | 79.3 | | 79.0 |
| 移 | 1 | 東京 | 3,220 | 横浜 | 3,022 | 横浜 | 3,184 | 横浜 | 3,287 | 横浜 | 2,831 |
| | 2 | 横浜 | 2,815 | 東京 | 3,005 | 東京 | 2,910 | 東京 | 2,694 | 東京 | 2,457 |
| | 3 | 名古屋 | 2,390 | 大阪 | 2,247 | 名古屋 | 2,426 | 大阪 | 2,618 | 大阪 | 2,449 |
| | 4 | 大阪 | 2,154 | 千葉 | 2,230 | 千葉 | 2,317 | 千葉 | 2,445 | 千葉 | 2,229 |
| | 5 | 千葉 | 1,895 | 名古屋 | 2,179 | 大阪 | 2,295 | 名古屋 | 2,198 | 名古屋 | 2,001 |
| | 6 | 堺泉北 | 1,587 | 堺泉北 | 1,729 | 堺泉北 | 1,699 | 堺泉北 | 1,734 | 堺泉北 | 1,656 |
| | 7 | 川崎 | 1,237 | 仙台塩釜 | 1,210 | 仙台塩釜 | 1,196 | 仙台塩釜 | 1,209 | 仙台塩釜 | 1,009 |
| | 8 | 仙台塩釜 | 1,233 | 川崎 | 1,064 | 広島 | 1,094 | 八代 | 1,056 | 八代 | 926 |
| | 9 | 水島 | 1,027 | 八代 | 1,055 | 川崎 | 1,031 | 水島 | 910 | 三河 | 868 |
| | 10 | 和歌山下津 | 940 | 水島 | 1,033 | 水島 | 964 | 広島 | 890 | 川崎 | 814 |
| 入 | 計(A) | | 18,497 | | 18,774 | | 19,116 | | 19,041 | | 17,240 |
| | 全国計(B) | | 41,944 | | 42,241 | | 41,728 | | 40,888 | | 37,177 |
| | A/B(%) | | 44.1 | | 44.4 | | 45.8 | | 46.6 | | 46.4 |

4-1 入港船舶隻数順位表

(単位:隻)

| 順位 | 総計 | | | 外航 | | | 内航 | | |
|----|-------|---------|--------|-------|------|--------|-------|---------|--------|
| | 都道府県名 | 港湾名 | 隻数 | 都道府県名 | 港湾名 | 隻数 | 都道府県名 | 港湾名 | 隻数 |
| 1 | 広島県 | 土生 | 80,204 | 神奈川県 | 横浜 | 11,198 | 広島県 | 土生 | 80,204 |
| 2 | 長崎県 | 勝本 | 69,571 | 愛知県 | 名古屋 | 8,949 | 長崎県 | 勝本 | 69,571 |
| 3 | 福岡県 | 北九州 | 68,380 | 兵庫県 | 神戸 | 8,125 | 香川県 | 高松 | 65,334 |
| 4 | 千葉県 | 千葉 | 66,662 | 大阪府 | 大阪 | 6,460 | 福岡県 | 北九州 | 63,808 |
| 5 | 香川県 | 高松 | 65,575 | 東京都 | 東京 | 6,053 | 千葉県 | 千葉 | 62,454 |
| 6 | 鹿児島県 | 鹿児島 | 60,393 | 福岡県 | 博多 | 5,336 | 鹿児島県 | 鹿児島 | 60,196 |
| 7 | 広島県 | 広島 | 60,191 | 福岡県 | 北九州 | 4,572 | 広島県 | 広島 | 58,806 |
| 8 | 広島県 | 尾道糸崎 | 56,238 | 千葉県 | 千葉 | 4,208 | 広島県 | 尾道糸崎 | 56,169 |
| 9 | 広島県 | 厳島 | 53,900 | 岡山県 | 水島 | 4,187 | 広島県 | 厳島 | 53,900 |
| 10 | 沖縄県 | 石垣 | 53,175 | 沖縄県 | 石垣 | 4,125 | 岡山県 | 宇野 | 50,926 |
| 11 | 岡山県 | 宇野 | 51,176 | 山口県 | 徳山下松 | 2,532 | 沖縄県 | 石垣 | 49,050 |
| 12 | 広島県 | 呉 | 49,043 | 神奈川県 | 川崎 | 2,524 | 広島県 | 小用(江田島) | 48,983 |
| 13 | 広島県 | 小用(江田島) | 48,983 | 広島県 | 福山 | 2,241 | 広島県 | 呉 | 48,280 |
| 14 | 岡山県 | 水島 | 46,906 | 大阪府 | 堺泉北 | 2,232 | 長崎県 | 厳原 | 44,480 |
| 15 | 長崎県 | 厳原 | 44,956 | 茨城県 | 鹿島 | 1,954 | 岡山県 | 水島 | 42,719 |
| 16 | 神奈川県 | 横浜 | 43,202 | 静岡県 | 清水 | 1,903 | 北海道 | 根室 | 41,492 |
| 17 | 北海道 | 根室 | 42,017 | 大分県 | 大分 | 1,876 | 兵庫県 | 家島 | 39,142 |
| 18 | 兵庫県 | 神戸 | 41,438 | 三重県 | 四日市 | 1,825 | 愛知県 | 師崎 | 38,024 |
| 19 | 兵庫県 | 家島 | 39,142 | 山口県 | 下関 | 1,819 | 北海道 | 森 | 37,544 |
| 20 | 大分県 | 大分 | 38,934 | 富山県 | 伏木富山 | 1,685 | 兵庫県 | 明石 | 37,366 |
| 21 | 愛知県 | 名古屋 | 38,739 | 愛知県 | 三河 | 1,635 | 大分県 | 大分 | 37,058 |
| 22 | 愛知県 | 師崎 | 38,024 | 鳥取県 | 境 | 1,605 | 熊本県 | 牛深 | 36,061 |
| 23 | 北海道 | 森 | 37,544 | 新潟県 | 新潟 | 1,423 | 山口県 | 下関 | 35,590 |
| 24 | 山口県 | 下関 | 37,409 | 千葉県 | 木更津 | 1,418 | 三重県 | 鳥羽 | 35,311 |
| 25 | 兵庫県 | 明石 | 37,366 | 広島県 | 広島 | 1,385 | 兵庫県 | 姫路 | 34,754 |

4-2 入港船舶総トン数順位表

(単位:総トン)

| 順位 | 総計 | | | 外航 | | | 内航 | | |
|----|-------|------|-------------|-------|-------|-------------|-------|------|------------|
| | 都道府県名 | 港湾名 | 総トン数 | 都道府県名 | 港湾名 | 総トン数 | 都道府県名 | 港湾名 | 総トン数 |
| 1 | 神奈川県 | 横浜 | 279,137,876 | 神奈川県 | 横浜 | 235,462,212 | 福岡県 | 北九州 | 64,362,620 |
| 2 | 愛知県 | 名古屋 | 239,011,929 | 愛知県 | 名古屋 | 194,808,272 | 北海道 | 苫小牧 | 61,193,123 |
| 3 | 兵庫県 | 神戸 | 202,585,309 | 兵庫県 | 神戸 | 154,804,664 | 鹿児島県 | 鹿児島 | 59,872,712 |
| 4 | 東京都 | 東京 | 168,816,407 | 東京都 | 東京 | 129,936,573 | 千葉県 | 千葉 | 52,698,851 |
| 5 | 千葉県 | 千葉 | 138,289,578 | 大阪府 | 大阪 | 89,297,380 | 香川県 | 高松 | 49,615,275 |
| 6 | 大阪府 | 大阪 | 136,283,742 | 千葉県 | 千葉 | 85,590,727 | 兵庫県 | 神戸 | 47,780,645 |
| 7 | 福岡県 | 北九州 | 111,371,048 | 神奈川県 | 川崎 | 78,787,282 | 大阪府 | 大阪 | 46,986,362 |
| 8 | 神奈川県 | 川崎 | 103,345,679 | 岡山県 | 水島 | 70,956,509 | 愛知県 | 名古屋 | 44,203,657 |
| 9 | 岡山県 | 水島 | 98,242,082 | 大分県 | 大分 | 57,116,918 | 神奈川県 | 横浜 | 43,675,664 |
| 10 | 大阪府 | 堺泉北 | 82,033,157 | 大阪府 | 堺泉北 | 47,533,251 | 岡山県 | 宇野 | 42,546,694 |
| 11 | 大分県 | 大分 | 80,327,630 | 三重県 | 四日市 | 47,109,769 | 北海道 | 函館 | 39,082,069 |
| 12 | 北海道 | 苫小牧 | 77,224,091 | 福岡県 | 北九州 | 47,008,428 | 東京都 | 東京 | 38,879,834 |
| 13 | 鹿児島県 | 鹿児島 | 63,182,818 | 千葉県 | 木更津 | 42,534,655 | 青森県 | 青森 | 35,099,089 |
| 14 | 山口県 | 徳山下松 | 62,276,098 | 沖縄県 | 石垣 | 39,560,314 | 大阪府 | 堺泉北 | 34,499,906 |
| 15 | 三重県 | 四日市 | 60,125,910 | 静岡県 | 清水 | 36,220,094 | 山口県 | 徳山下松 | 33,523,887 |
| 16 | 千葉県 | 木更津 | 56,668,586 | 茨城県 | 鹿島 | 34,270,528 | 神奈川県 | 横須賀 | 32,346,060 |
| 17 | 愛知県 | 三河 | 52,624,595 | 福岡県 | 博多 | 32,133,770 | 宮城県 | 仙台塩釜 | 30,769,568 |
| 18 | 香川県 | 高松 | 50,711,462 | 愛知県 | 三河 | 30,797,008 | 新潟県 | 新潟 | 29,292,989 |
| 19 | 福岡県 | 博多 | 50,526,771 | 山口県 | 徳山下松 | 28,752,211 | 鹿児島県 | 桜島 | 28,526,809 |
| 20 | 広島県 | 広島 | 47,754,484 | 広島県 | 福山 | 28,021,635 | 岡山県 | 水島 | 27,285,573 |
| 21 | 茨城県 | 鹿島 | 47,717,551 | 鹿児島県 | 喜入 | 27,075,422 | 神奈川県 | 川崎 | 24,558,397 |
| 22 | 新潟県 | 新潟 | 46,862,891 | 広島県 | 広島 | 23,812,359 | 広島県 | 広島 | 23,942,125 |
| 23 | 静岡県 | 清水 | 45,190,285 | 和歌山県 | 和歌山下津 | 22,659,765 | 大分県 | 大分 | 23,210,712 |
| 24 | 宮城県 | 仙台塩釜 | 43,903,400 | 山口県 | 三田尻 | 20,084,572 | 愛媛県 | 松山 | 22,688,594 |
| 25 | 岡山県 | 宇野 | 43,710,173 | 兵庫県 | 東播磨 | 18,128,941 | 愛知県 | 三河 | 21,827,587 |

4-2 入港船舶総トン数順位表

(単位:総トン)

| 順位 | 総計 | | | 外航 | | | 内航 | | |
|----|-------|-------|------------|-------|-------|------------|-------|-------|------------|
| | 都道府県名 | 港湾名 | 総トン数 | 都道府県名 | 港湾名 | 総トン数 | 都道府県名 | 港湾名 | 総トン数 |
| 26 | 沖縄県 | 石垣 | 42,488,660 | 新潟県 | 新潟 | 17,569,902 | 兵庫県 | 明石 | 21,228,271 |
| 27 | 鹿児島県 | 喜入 | 42,408,936 | 北海道 | 苫小牧 | 16,030,968 | 広島県 | 呉 | 20,897,658 |
| 28 | 北海道 | 函館 | 40,476,400 | 兵庫県 | 姫路 | 15,209,896 | 兵庫県 | 岩屋 | 20,884,944 |
| 29 | 和歌山県 | 和歌山下津 | 39,594,917 | 北海道 | 室蘭 | 14,773,834 | 鹿児島県 | 垂水 | 18,914,878 |
| 30 | 広島県 | 福山 | 37,516,761 | 福岡県 | 苅田 | 13,989,713 | 福岡県 | 博多 | 18,393,001 |
| 31 | 神奈川県 | 横須賀 | 36,802,684 | 富山県 | 伏木富山 | 13,503,459 | 愛媛県 | 八幡浜 | 18,219,439 |
| 32 | 青森県 | 青森 | 36,248,476 | 愛知県 | 衣浦 | 13,283,453 | 和歌山県 | 和歌山下津 | 16,935,152 |
| 33 | 福岡県 | 苅田 | 29,549,537 | 宮城県 | 仙台塩釜 | 13,133,832 | 青森県 | 八戸 | 16,654,044 |
| 34 | 鹿児島県 | 桜島 | 28,526,809 | 香川県 | 坂出 | 12,923,917 | 愛媛県 | 今治 | 15,770,131 |
| 35 | 広島県 | 呉 | 27,881,539 | 山口県 | 宇部 | 11,856,092 | 福岡県 | 苅田 | 15,559,824 |
| 36 | 兵庫県 | 東播磨 | 26,719,822 | 福島県 | 小名浜 | 9,404,039 | 鹿児島県 | 喜入 | 15,333,514 |
| 37 | 兵庫県 | 姫路 | 25,981,159 | 山口県 | 下関 | 8,440,679 | 徳島県 | 徳島小松島 | 14,408,691 |
| 38 | 山口県 | 宇部 | 25,536,968 | 山口県 | 岩国 | 8,169,665 | 千葉県 | 木更津 | 14,133,931 |
| 39 | 北海道 | 室蘭 | 25,445,759 | 静岡県 | 御前崎 | 8,138,632 | 山口県 | 宇部 | 13,680,876 |
| 40 | 愛媛県 | 松山 | 24,883,491 | 愛媛県 | 三島川之江 | 7,392,251 | 茨城県 | 鹿島 | 13,447,023 |
| 41 | 青森県 | 八戸 | 23,687,662 | 青森県 | 八戸 | 7,033,618 | 沖縄県 | 那覇 | 13,253,196 |
| 42 | 香川県 | 坂出 | 22,434,247 | 広島県 | 呉 | 6,983,881 | 三重県 | 四日市 | 13,016,141 |
| 43 | 山口県 | 三田尻 | 22,409,803 | 茨城県 | 常陸那珂 | 6,013,323 | 秋田県 | 秋田 | 12,798,196 |
| 44 | 兵庫県 | 明石 | 21,228,271 | 長崎県 | 松浦 | 5,175,067 | 大分県 | 臼杵 | 12,786,925 |
| 45 | 兵庫県 | 岩屋 | 20,884,944 | 鹿児島県 | 志布志 | 5,112,312 | 北海道 | 釧路 | 12,749,176 |
| 46 | 鹿児島県 | 垂水 | 18,914,878 | 沖縄県 | 那覇 | 4,934,483 | 福井県 | 敦賀 | 12,258,992 |
| 47 | 山口県 | 岩国 | 18,851,266 | 神奈川県 | 横須賀 | 4,456,624 | 香川県 | 土庄 | 12,067,955 |
| 48 | 愛媛県 | 八幡浜 | 18,219,439 | 鳥取県 | 境 | 4,373,654 | 鹿児島県 | 名瀬 | 11,700,543 |
| 49 | 沖縄県 | 那覇 | 18,187,679 | 徳島県 | 橘 | 4,284,490 | 新潟県 | 両津 | 11,508,619 |
| 50 | 福島県 | 小名浜 | 17,498,181 | 福島県 | 相馬 | 3,703,770 | 愛媛県 | 東予 | 11,156,057 |

※内航には、漁船、避難船、鉄道連絡船及びその他の船舶を含む。

5 船舶乗降人員順位表

(単位:人)

| 順位 | 合計 | | | 外国航路 | | | 内国航路 | | |
|----|-------|---------|-----------|-------|------|---------|-------|---------|-----------|
| | 都道府県名 | 港湾名 | 乗降客数 | 都道府県名 | 港湾名 | 乗降客数 | 都道府県名 | 港湾名 | 乗降客数 |
| 1 | 広島県 | 厳島 | 6,840,508 | 福岡県 | 博多 | 845,231 | 広島県 | 厳島 | 6,840,508 |
| 2 | 鹿児島県 | 鹿児島 | 6,764,397 | 大阪府 | 大阪 | 246,992 | 鹿児島県 | 鹿児島 | 6,763,466 |
| 3 | 鹿児島県 | 桜島 | 5,037,047 | 山口県 | 下関 | 245,560 | 鹿児島県 | 桜島 | 5,037,047 |
| 4 | 広島県 | 広島 | 2,671,952 | 徳島県 | 亀浦 | 189,636 | 広島県 | 広島 | 2,671,952 |
| 5 | 沖縄県 | 石垣 | 2,466,468 | 沖縄県 | 那覇 | 136,784 | 沖縄県 | 石垣 | 2,374,008 |
| 6 | 香川県 | 高松 | 2,373,133 | 沖縄県 | 石垣 | 92,460 | 香川県 | 高松 | 2,373,133 |
| 7 | 福岡県 | 博多 | 2,087,131 | 長崎県 | 厳原 | 79,707 | 兵庫県 | 明石 | 1,917,853 |
| 8 | 兵庫県 | 神戸 | 1,949,685 | 長崎県 | 比田勝 | 68,373 | 兵庫県 | 神戸 | 1,912,866 |
| 9 | 兵庫県 | 明石 | 1,917,853 | 兵庫県 | 神戸 | 36,819 | 兵庫県 | 岩屋 | 1,891,851 |
| 10 | 兵庫県 | 岩屋 | 1,891,851 | 神奈川県 | 横浜 | 30,989 | 三重県 | 鳥羽 | 1,886,931 |
| 11 | 三重県 | 鳥羽 | 1,886,931 | 富山県 | 伏木富山 | 18,825 | 広島県 | 小用(江田島) | 1,884,595 |
| 12 | 広島県 | 小用(江田島) | 1,884,595 | 福岡県 | 北九州 | 14,343 | 鹿児島県 | 垂水 | 1,774,722 |
| 13 | 福岡県 | 北九州 | 1,780,365 | 沖縄県 | 平良 | 8,570 | 福岡県 | 北九州 | 1,766,022 |
| 14 | 鹿児島県 | 垂水 | 1,774,722 | 岡山県 | 宇野 | 7,396 | 東京都 | 東京 | 1,619,637 |
| 15 | 東京都 | 東京 | 1,619,739 | 石川県 | 金沢 | 5,358 | 愛媛県 | 松山 | 1,594,888 |
| 16 | 愛媛県 | 松山 | 1,594,888 | 北海道 | 稚内 | 5,332 | 新潟県 | 新潟 | 1,564,967 |
| 17 | 新潟県 | 新潟 | 1,565,933 | 北海道 | 小樽 | 3,885 | 新潟県 | 両津 | 1,432,788 |
| 18 | 新潟県 | 両津 | 1,432,788 | 岡山県 | 東備 | 2,489 | 香川県 | 土庄 | 1,391,497 |
| 19 | 香川県 | 土庄 | 1,391,497 | 北海道 | 根室 | 2,302 | 長崎県 | 長崎 | 1,296,171 |
| 20 | 長崎県 | 長崎 | 1,297,813 | 山口県 | 萩 | 1,916 | 神奈川県 | 横須賀 | 1,290,296 |
| 21 | 神奈川県 | 横須賀 | 1,290,296 | 長崎県 | 長崎 | 1,642 | 千葉県 | 浜金谷 | 1,279,100 |
| 22 | 大阪府 | 大阪 | 1,288,509 | 愛知県 | 名古屋 | 1,523 | 福岡県 | 博多 | 1,241,900 |
| 23 | 千葉県 | 浜金谷 | 1,279,100 | 岡山県 | 水島 | 1,337 | 宮城県 | 松島 | 1,152,090 |
| 24 | 宮城県 | 松島 | 1,152,090 | 岩手県 | 宮古 | 1,151 | 広島県 | 土生 | 1,110,724 |
| 25 | 広島県 | 土生 | 1,110,724 | 新潟県 | 新潟 | 966 | 広島県 | 呉 | 1,097,520 |

5 船舶乗降人員順位表

(単位:人)

| 順位 | 合計 | | | 外国航路 | | | 内国航路 | | |
|----|-------|------|-----------|-------|-----|------|-------|------|-----------|
| | 都道府県名 | 港湾名 | 乗降客数 | 都道府県名 | 港湾名 | 乗降客数 | 都道府県名 | 港湾名 | 乗降客数 |
| 26 | 広島県 | 呉 | 1,097,520 | 鳥取県 | 境 | 948 | 大阪府 | 大阪 | 1,041,517 |
| 27 | 長崎県 | 多比良 | 1,029,154 | 鹿児島県 | 鹿児島 | 931 | 熊本県 | 長洲 | 1,029,154 |
| 28 | 熊本県 | 長洲 | 1,029,154 | 静岡県 | 御前崎 | 600 | 長崎県 | 多比良 | 1,029,154 |
| 29 | 岡山県 | 宇野 | 1,019,762 | 島根県 | 浜田 | 452 | 愛知県 | 師崎 | 1,019,274 |
| 30 | 愛知県 | 師崎 | 1,019,274 | 北海道 | 釧路 | 241 | 岡山県 | 宇野 | 1,012,366 |
| 31 | 兵庫県 | 姫路 | 938,654 | 北海道 | 沓形 | 170 | 兵庫県 | 姫路 | 938,654 |
| 32 | 香川県 | 宮浦 | 916,009 | 秋田県 | 能代 | 119 | 香川県 | 宮浦 | 916,009 |
| 33 | 山口県 | 下関 | 911,092 | 東京都 | 東京 | 102 | 北海道 | 苫小牧 | 868,040 |
| 34 | 北海道 | 苫小牧 | 868,040 | 神奈川県 | 川崎 | 91 | 広島県 | 竹原 | 854,377 |
| 35 | 広島県 | 竹原 | 854,377 | 鹿児島県 | 志布志 | 64 | 沖縄県 | 竹富東 | 849,227 |
| 36 | 沖縄県 | 竹富東 | 849,227 | 愛知県 | 衣浦 | 17 | 長崎県 | 島原 | 847,816 |
| 37 | 長崎県 | 島原 | 847,816 | 北海道 | 函館 | 17 | 広島県 | 鯉崎 | 838,801 |
| 38 | 広島県 | 鯉崎 | 838,801 | 大分県 | 大分 | 16 | 広島県 | 中田 | 823,404 |
| 39 | 広島県 | 中田 | 823,404 | | | | 沖縄県 | 仲間 | 748,230 |
| 40 | 沖縄県 | 仲間 | 748,230 | | | | 熊本県 | 熊本 | 745,321 |
| 41 | 熊本県 | 熊本 | 745,321 | | | | 広島県 | 尾道糸崎 | 727,054 |
| 42 | 広島県 | 尾道糸崎 | 727,054 | | | | 長崎県 | 佐世保 | 709,704 |
| 43 | 沖縄県 | 那覇 | 719,090 | | | | 宮城県 | 仙台塩釜 | 705,524 |
| 44 | 長崎県 | 佐世保 | 709,704 | | | | 山口県 | 下関 | 665,532 |
| 45 | 宮城県 | 仙台塩釜 | 705,524 | | | | 長崎県 | 福江 | 629,024 |
| 46 | 長崎県 | 福江 | 629,024 | | | | 大分県 | 大分 | 605,052 |
| 47 | 大分県 | 大分 | 605,068 | | | | 愛知県 | 伊良湖 | 590,740 |
| 48 | 愛知県 | 伊良湖 | 590,740 | | | | 沖縄県 | 那覇 | 582,306 |
| 49 | 鹿児島県 | 西之表 | 553,960 | | | | 鹿児島県 | 西之表 | 553,960 |
| 50 | 北海道 | 函館 | 550,240 | | | | 北海道 | 函館 | 550,223 |

6-1 調查港灣取扱貨物量順位表

(單位：F/T)

| 順位 | 港 灣 名 | | | 合 計 | | | | 外 國 貿 易 | | | 內 國 貿 易 | | |
|----|-------|--------|-----|-------------|-------------|------------|-----|-------------|------------|------------|------------|------------|------------|
| | 県 名 | 港 名 | 港 格 | 計 | 一 般 | 自 航 | 鉄 連 | 計 | 輸 出 | 輸 入 | 計 | 移 出 | 移 入 |
| 1 | 愛知県 | ◎名古屋 | 甲特 | 218,130,496 | 213,841,831 | 4,288,665 | 0 | 138,187,148 | 56,800,278 | 81,386,870 | 79,943,348 | 44,624,083 | 35,319,265 |
| 2 | 千葉県 | ◎千葉 | 甲特 | 165,142,564 | 165,142,564 | 0 | 0 | 96,284,620 | 12,160,639 | 84,123,981 | 68,857,944 | 34,658,113 | 34,199,831 |
| 3 | 神奈川県 | ◎横浜 | 甲特 | 141,764,431 | 141,764,431 | 0 | 0 | 91,665,353 | 46,897,862 | 44,767,491 | 50,099,078 | 21,191,682 | 28,907,396 |
| 4 | 福岡県 | ◎北九州 | 甲特 | 109,427,332 | 66,132,372 | 43,294,960 | 0 | 31,213,795 | 6,634,449 | 24,579,346 | 78,213,537 | 38,753,590 | 39,459,947 |
| 5 | 岡山県 | ◎水島 | 甲特 | 103,149,172 | 103,149,172 | 0 | 0 | 62,635,100 | 11,027,546 | 51,607,554 | 40,514,072 | 27,370,281 | 13,143,791 |
| 6 | 北海道 | ◎苫小牧 | 甲特 | 102,292,745 | 45,175,200 | 57,117,545 | 0 | 19,045,854 | 1,036,215 | 18,009,639 | 83,246,891 | 41,263,931 | 41,982,960 |
| 7 | 兵庫県 | ◎神戸 | 甲特 | 95,185,517 | 69,545,862 | 25,639,655 | 0 | 49,980,071 | 23,728,113 | 26,251,958 | 45,205,446 | 18,594,183 | 26,611,263 |
| 8 | 大阪府 | ◎大阪 | 甲特 | 92,976,253 | 56,286,648 | 36,689,605 | 0 | 36,008,332 | 11,552,910 | 24,455,422 | 56,967,921 | 23,612,358 | 33,355,563 |
| 9 | 神奈川県 | ◎川崎 | 甲特 | 92,739,333 | 92,739,333 | 0 | 0 | 62,341,649 | 8,420,103 | 53,921,546 | 30,397,684 | 18,988,924 | 11,408,760 |
| 10 | 東京都 | ◎東京 | 甲特 | 81,356,506 | 73,986,016 | 7,370,490 | 0 | 45,118,893 | 13,678,967 | 31,439,926 | 36,237,613 | 12,454,979 | 23,782,634 |
| 11 | 大阪府 | ◎堺泉北 | 甲特 | 77,936,961 | 64,478,056 | 13,458,905 | 0 | 29,589,912 | 3,694,864 | 25,895,048 | 48,347,049 | 20,503,023 | 27,844,026 |
| 12 | 千葉県 | ○木更津 | 甲重 | 73,735,698 | 73,735,698 | 0 | 0 | 47,698,857 | 4,240,649 | 43,458,208 | 26,036,841 | 16,583,325 | 9,453,516 |
| 13 | 大分県 | ○大分 | 甲重 | 65,818,489 | 61,644,439 | 4,174,050 | 0 | 37,079,936 | 4,698,974 | 32,380,962 | 28,738,553 | 19,416,466 | 9,322,087 |
| 14 | 茨城県 | ◎鹿島 | 甲重 | 65,012,567 | 65,012,567 | 0 | 0 | 43,036,603 | 4,235,773 | 38,800,830 | 21,975,964 | 14,103,159 | 7,872,805 |
| 15 | 三重県 | ◎四日市 | 甲特 | 62,864,041 | 62,864,041 | 0 | 0 | 42,588,345 | 5,028,643 | 37,559,702 | 20,275,696 | 14,946,900 | 5,328,796 |
| 16 | 鹿児島県 | 喜入 | 甲地 | 62,478,332 | 62,478,332 | 0 | 0 | 31,736,486 | 0 | 31,736,486 | 30,741,846 | 30,662,507 | 79,339 |
| 17 | 山口県 | ◎徳山下松 | 甲重 | 61,228,001 | 58,120,191 | 3,107,810 | 0 | 22,181,494 | 3,560,756 | 18,620,738 | 39,046,507 | 20,712,732 | 18,333,775 |
| 18 | 香川県 | ○高松 | 甲重 | 48,116,001 | 1,940,946 | 46,175,055 | 0 | 305,329 | 97,129 | 208,200 | 47,810,672 | 23,677,631 | 24,133,041 |
| 19 | 広島県 | ◎福山 | 甲重 | 45,326,968 | 43,934,583 | 1,392,385 | 0 | 30,922,788 | 5,289,000 | 25,633,788 | 14,404,180 | 9,856,388 | 4,547,792 |
| 20 | 岡山県 | ◎宇野 | 甲重 | 44,820,445 | 3,748,365 | 41,072,080 | 0 | 1,205,209 | 232,385 | 972,824 | 43,615,236 | 22,186,214 | 21,429,023 |
| 21 | 鹿児島県 | ◎鹿児島 | 甲重 | 42,458,443 | 6,595,353 | 35,863,090 | 0 | 1,433,433 | 4,221 | 1,429,212 | 41,025,010 | 19,478,991 | 21,546,019 |
| 22 | 兵庫県 | ○東播磨 | 甲重 | 41,565,812 | 41,565,812 | 0 | 0 | 22,740,692 | 2,776,088 | 19,964,604 | 18,825,120 | 10,296,019 | 8,529,101 |
| 23 | 和歌山県 | ◎和歌山下津 | 甲特 | 40,103,555 | 35,648,690 | 4,454,865 | 0 | 22,052,353 | 5,030,905 | 17,021,448 | 18,051,202 | 10,015,384 | 8,035,818 |
| 24 | 宮城県 | ◎仙台塩釜 | 甲特 | 38,249,857 | 28,531,127 | 9,718,730 | 0 | 8,639,343 | 1,549,755 | 7,089,588 | 29,610,514 | 12,552,043 | 17,058,471 |
| 25 | 山口県 | ○宇部 | 甲重 | 35,087,302 | 35,087,302 | 0 | 0 | 15,671,974 | 2,691,305 | 12,980,669 | 19,415,328 | 15,923,224 | 3,492,104 |
| 26 | 福岡県 | ○苅田 | 甲重 | 32,897,094 | 32,897,094 | 0 | 0 | 7,901,396 | 6,272,988 | 1,628,408 | 24,995,698 | 13,647,638 | 11,348,060 |
| 27 | 北海道 | ◎室蘭 | 甲特 | 32,576,276 | 30,160,656 | 2,415,620 | 0 | 16,794,422 | 1,451,822 | 15,342,600 | 15,781,854 | 10,261,862 | 5,519,992 |
| 28 | 兵庫県 | ◎姫路 | 甲特 | 32,360,565 | 30,931,395 | 1,429,170 | 0 | 17,253,512 | 1,275,858 | 15,977,654 | 15,107,053 | 6,155,534 | 8,951,519 |
| 29 | 新潟県 | ◎新潟 | 甲特 | 32,082,807 | 21,929,212 | 10,153,595 | 0 | 16,454,143 | 1,396,516 | 15,057,627 | 15,628,664 | 6,481,894 | 9,146,770 |
| 30 | 愛知県 | ○三河 | 甲重 | 31,166,594 | 31,166,594 | 0 | 0 | 16,944,341 | 14,081,753 | 2,862,588 | 14,222,253 | 4,530,613 | 9,691,640 |
| 31 | 福岡県 | ◎博多 | 甲特 | 31,131,093 | 29,127,553 | 2,003,540 | 0 | 14,989,953 | 5,616,927 | 9,373,026 | 16,141,140 | 4,177,921 | 11,963,219 |
| 32 | 北海道 | ○函館 | 甲重 | 29,835,349 | 7,600,634 | 22,234,715 | 0 | 558,420 | 36,657 | 521,763 | 29,276,929 | 16,127,414 | 13,149,515 |
| 33 | 青森県 | ◎青森 | 甲重 | 26,635,856 | 2,726,411 | 23,909,445 | 0 | 537,996 | 104,988 | 433,008 | 26,097,860 | 12,268,498 | 13,829,362 |
| 34 | 香川県 | ○坂出 | 甲重 | 26,290,914 | 26,290,914 | 0 | 0 | 13,762,677 | 1,321,370 | 12,441,307 | 12,528,237 | 8,721,726 | 3,806,511 |
| 35 | 青森県 | ○八戸 | 甲重 | 25,889,272 | 15,617,082 | 10,272,190 | 0 | 6,866,301 | 348,152 | 6,518,149 | 19,022,971 | 9,912,013 | 9,110,958 |
| 36 | 大分県 | ◎津久見 | 甲重 | 23,555,358 | 23,555,358 | 0 | 0 | 3,886,965 | 3,353,018 | 533,947 | 19,668,393 | 17,953,629 | 1,714,764 |
| 37 | 鹿児島県 | 桜島 | 乙地 | 23,380,750 | 0 | 23,380,750 | 0 | 0 | 0 | 0 | 23,380,750 | 11,681,280 | 11,699,470 |
| 38 | 愛知県 | ○衣浦 | 甲重 | 21,509,353 | 21,509,353 | 0 | 0 | 14,590,623 | 713,004 | 13,877,619 | 6,918,730 | 2,516,993 | 4,401,737 |
| 39 | 広島県 | ◎呉 | 甲重 | 20,481,544 | 17,858,739 | 2,622,805 | 0 | 7,630,239 | 440,793 | 7,189,446 | 12,851,305 | 7,008,753 | 5,842,552 |
| 40 | 福島県 | ◎小名浜 | 甲重 | 18,347,258 | 18,347,258 | 0 | 0 | 9,275,818 | 702,876 | 8,572,942 | 9,071,440 | 4,652,297 | 4,419,143 |
| 41 | 北海道 | ○釧路 | 甲重 | 18,013,335 | 18,013,335 | 0 | 0 | 4,471,411 | 90,871 | 4,380,540 | 13,541,924 | 6,049,043 | 7,492,881 |
| 42 | 静岡県 | ◎清水 | 甲特 | 17,950,329 | 17,299,644 | 650,685 | 0 | 10,829,825 | 4,393,367 | 6,436,458 | 7,120,504 | 2,123,462 | 4,997,042 |
| 43 | 高知県 | ◎須崎 | 甲重 | 16,439,890 | 16,439,890 | 0 | 0 | 3,781,378 | 2,880,711 | 900,667 | 12,658,512 | 10,372,643 | 2,285,869 |
| 44 | 愛媛県 | ◎東予 | 甲重 | 15,886,871 | 9,922,061 | 5,964,810 | 0 | 2,616,997 | 1,225,842 | 1,391,155 | 13,269,874 | 6,143,733 | 7,126,141 |
| 45 | 山口県 | ◎岩国 | 甲重 | 15,602,081 | 15,602,081 | 0 | 0 | 3,040,689 | 1,188,390 | 1,852,299 | 12,561,392 | 4,218,454 | 8,342,938 |
| 46 | 福井県 | ◎敦賀 | 甲重 | 15,420,551 | 6,579,761 | 8,840,790 | 0 | 3,204,332 | 118,214 | 3,086,118 | 12,216,219 | 5,964,069 | 6,252,150 |
| 47 | 広島県 | ◎広島 | 甲特 | 15,388,491 | 12,343,431 | 3,045,060 | 0 | 6,040,337 | 3,970,075 | 2,070,262 | 9,348,154 | 4,313,654 | 5,034,500 |
| 48 | 神奈川県 | ◎横浜賀 | 甲重 | 15,163,143 | 12,524,313 | 2,638,830 | 0 | 1,651,998 | 1,637,656 | 14,342 | 13,511,145 | 6,273,732 | 7,237,413 |
| 49 | 茨城県 | ◎大洗 | 甲重 | 14,135,184 | 19,624 | 14,115,560 | 0 | 0 | 0 | 0 | 7,194,535 | 6,940,649 | 6,940,649 |
| 50 | 愛媛県 | ◎松山 | 甲重 | 13,063,411 | 4,762,916 | 8,300,495 | 0 | 704,250 | 310,820 | 393,430 | 12,359,161 | 5,121,774 | 7,237,387 |

6-1 調査港湾取扱貨物量順位表

(単位：F/T)

| 順位 | 港湾名 | | | 合 計 | | | | 外 国 貿 易 | | | 内 国 貿 易 | | |
|-----|------|---------|----|------------|------------|------------|-----|-----------|-----------|-----------|------------|-----------|-----------|
| | 県名 | 港名 | 港格 | 計 | 一 般 | 自 航 | 鉄 連 | 計 | 輸 出 | 輸 入 | 計 | 移 出 | 移 入 |
| 51 | 愛媛県 | ○新居浜 | 甲重 | 12,818,915 | 7,140,685 | 5,678,230 | 0 | 3,326,165 | 405,597 | 2,920,568 | 9,492,750 | 5,843,031 | 3,649,719 |
| 52 | 北海道 | ○小樽 | 甲重 | 12,233,791 | 1,484,466 | 10,749,325 | 0 | 874,806 | 416,835 | 457,971 | 11,358,985 | 5,063,728 | 6,295,257 |
| 53 | 広島県 | 竹原 | 甲地 | 11,795,743 | 4,195,098 | 7,600,645 | 0 | 3,067,213 | 19,461 | 3,047,752 | 8,728,530 | 4,306,602 | 4,421,928 |
| 54 | 愛媛県 | 八幡浜 | 甲地 | 11,579,562 | 158,777 | 11,420,785 | 0 | 0 | 0 | 0 | 11,579,562 | 5,587,416 | 5,992,146 |
| 55 | 富山県 | ◎伏木富山 | 甲特 | 11,484,552 | 11,484,552 | 0 | 0 | 8,606,267 | 2,423,224 | 6,183,043 | 2,878,285 | 1,172,213 | 1,706,072 |
| 56 | 鹿児島県 | ○志布志 | 甲重 | 10,668,260 | 4,688,410 | 5,979,850 | 0 | 3,529,934 | 49,945 | 3,479,989 | 7,138,326 | 3,631,432 | 3,506,894 |
| 57 | 沖縄県 | ○那覇 | 甲重 | 10,352,369 | 9,601,394 | 750,975 | 0 | 1,094,470 | 307,646 | 786,824 | 9,257,899 | 3,126,250 | 6,131,649 |
| 58 | 兵庫県 | 赤穂 | 甲地 | 10,293,971 | 10,293,971 | 0 | 0 | 669,367 | 0 | 669,367 | 9,624,604 | 3,333,948 | 6,290,656 |
| 59 | 鹿児島県 | 垂水 | 乙地 | 10,015,651 | 43,706 | 9,971,945 | 0 | 0 | 0 | 0 | 10,015,651 | 5,134,550 | 4,881,101 |
| 60 | 兵庫県 | 明石 | 甲地 | 9,717,053 | 553,043 | 9,164,010 | 0 | 0 | 0 | 0 | 9,717,053 | 4,826,611 | 4,890,442 |
| 61 | 京都府 | ○舞鶴 | 甲重 | 9,523,153 | 4,348,353 | 5,174,800 | 0 | 3,141,382 | 394,694 | 2,746,688 | 6,381,771 | 3,107,261 | 3,274,510 |
| 62 | 愛媛県 | ○三島川之江 | 甲重 | 9,420,799 | 9,420,799 | 0 | 0 | 6,018,996 | 44,053 | 5,974,943 | 3,401,803 | 1,679,695 | 1,722,108 |
| 63 | 兵庫県 | 岩屋 | 乙地 | 9,166,639 | 2,629 | 9,164,010 | 0 | 0 | 0 | 0 | 9,166,639 | 4,341,172 | 4,825,467 |
| 64 | 徳島県 | ○徳島小松島 | 甲重 | 8,632,608 | 2,613,323 | 6,019,285 | 0 | 1,319,601 | 56,971 | 1,262,630 | 7,313,007 | 3,935,166 | 3,377,841 |
| 65 | 大分県 | 白杵 | 乙地 | 8,069,550 | 14,680 | 8,054,870 | 0 | 0 | 0 | 0 | 8,069,550 | 4,111,905 | 3,957,645 |
| 66 | 大分県 | ○別府 | 甲重 | 8,028,505 | 0 | 8,028,505 | 0 | 0 | 0 | 0 | 8,028,505 | 4,297,955 | 3,730,550 |
| 67 | 秋田県 | ○秋田 | 甲重 | 7,928,703 | 5,764,493 | 2,164,210 | 0 | 2,249,849 | 287,536 | 1,962,313 | 5,678,854 | 1,510,995 | 4,167,859 |
| 68 | 長崎県 | 松浦 | 甲地 | 7,745,043 | 7,689,418 | 55,625 | 0 | 7,120,824 | 238,909 | 6,881,915 | 624,219 | 456,438 | 167,781 |
| 69 | 宮崎県 | ○宮崎 | 甲重 | 7,694,737 | 2,169,787 | 5,524,950 | 0 | 1,182 | 1,182 | 0 | 7,693,555 | 3,304,596 | 4,388,959 |
| 70 | 山口県 | ◎下関 | 甲特 | 7,545,939 | 4,409,279 | 3,136,660 | 0 | 2,555,319 | 1,244,739 | 1,310,580 | 4,990,620 | 2,169,098 | 2,821,522 |
| 71 | 大分県 | 佐賀関 | 甲地 | 7,533,489 | 4,174,564 | 3,358,925 | 0 | 3,017,142 | 1,708,770 | 1,308,372 | 4,516,347 | 2,522,589 | 1,993,758 |
| 72 | 徳島県 | ○橘 | 甲重 | 7,372,938 | 7,372,938 | 0 | 0 | 5,901,576 | 90,197 | 5,811,379 | 1,471,362 | 910,022 | 561,340 |
| 73 | 高知県 | ○高知 | 甲重 | 7,311,075 | 7,311,075 | 0 | 0 | 691,702 | 65,936 | 625,766 | 6,619,373 | 4,880,441 | 1,738,932 |
| 74 | 山口県 | ○三田尻 | 甲重 | 6,943,687 | 6,943,687 | 0 | 0 | 5,761,709 | 253,181 | 5,508,528 | 1,181,978 | 476,675 | 705,303 |
| 75 | 広島県 | 鹿川 | 甲地 | 6,499,962 | 6,499,962 | 0 | 0 | 3,215,165 | 0 | 3,215,165 | 3,284,797 | 3,196,734 | 88,063 |
| 76 | 福島県 | ○相馬 | 甲重 | 6,370,153 | 6,370,153 | 0 | 0 | 5,593,398 | 134,261 | 5,459,137 | 776,755 | 469,433 | 307,322 |
| 77 | 愛媛県 | ○今治 | 甲重 | 6,358,859 | 936,044 | 5,422,815 | 0 | 189,969 | 79,568 | 110,401 | 6,168,890 | 2,673,966 | 3,494,924 |
| 78 | 茨城県 | ○日立 | 甲重 | 5,975,869 | 5,975,869 | 0 | 0 | 639,761 | 70,886 | 568,875 | 5,336,108 | 2,678,787 | 2,657,321 |
| 79 | 兵庫県 | ○尼崎西宮芦屋 | 甲重 | 5,892,879 | 5,892,879 | 0 | 0 | 223,422 | 59,137 | 164,285 | 5,669,457 | 1,554,569 | 4,114,888 |
| 80 | 静岡県 | ○田子の浦 | 甲重 | 5,775,078 | 5,775,078 | 0 | 0 | 1,478,620 | 69,668 | 1,408,952 | 4,296,458 | 544,894 | 3,751,564 |
| 81 | 熊本県 | 長洲 | 乙地 | 5,692,719 | 339,599 | 5,353,120 | 0 | 0 | 0 | 0 | 5,692,719 | 2,277,720 | 3,414,999 |
| 82 | 香川県 | 風戸 | 甲地 | 5,615,045 | 2,384,970 | 3,230,075 | 0 | 1,277,870 | 488,737 | 789,133 | 4,337,175 | 2,367,684 | 1,969,491 |
| 83 | 長崎県 | 多比良 | 乙地 | 5,432,041 | 78,921 | 5,353,120 | 0 | 0 | 0 | 0 | 5,432,041 | 3,078,225 | 2,353,816 |
| 84 | 香川県 | 土庄 | 乙地 | 5,332,340 | 82,010 | 5,250,330 | 0 | 0 | 0 | 0 | 5,332,340 | 2,494,112 | 2,838,228 |
| 85 | 新潟県 | 姫川 | 甲地 | 5,303,450 | 5,303,450 | 0 | 0 | 1,367,837 | 595,250 | 772,587 | 3,935,613 | 2,889,571 | 1,046,042 |
| 86 | 沖縄県 | ○中城湾 | 甲重 | 5,168,535 | 5,001,700 | 166,835 | 0 | 2,425,569 | 415,888 | 2,009,681 | 2,742,966 | 1,369,264 | 1,373,702 |
| 87 | 広島県 | 鯉崎 | 乙地 | 5,032,532 | 337,037 | 4,695,495 | 0 | 0 | 0 | 0 | 5,032,532 | 2,545,516 | 2,487,016 |
| 88 | 山口県 | 柳井 | 甲地 | 4,925,888 | 1,549,693 | 3,376,195 | 0 | 1,496,182 | 0 | 1,496,182 | 3,429,706 | 1,880,804 | 1,548,902 |
| 89 | 熊本県 | ○八代 | 甲重 | 4,608,584 | 4,491,009 | 117,575 | 0 | 1,826,293 | 109,942 | 1,716,351 | 2,782,291 | 242,736 | 2,539,555 |
| 90 | 広島県 | 土生 | 乙地 | 4,597,685 | 54,000 | 4,543,685 | 0 | 0 | 0 | 0 | 4,597,685 | 2,300,305 | 2,297,380 |
| 91 | 静岡県 | ○御前崎 | 甲重 | 4,532,377 | 4,532,377 | 0 | 0 | 2,593,238 | 2,290,512 | 302,726 | 1,939,139 | 1,939,139 | 0 |
| 92 | 宮城県 | ○石巻 | 甲重 | 4,417,196 | 4,413,181 | 4,015 | 0 | 3,047,127 | 165,856 | 2,881,271 | 1,370,069 | 206,243 | 1,163,826 |
| 93 | 茨城県 | ○常陸那珂 | 甲重 | 4,366,016 | 4,366,016 | 0 | 0 | 2,564,137 | 354,753 | 2,209,384 | 1,801,879 | 821,488 | 980,391 |
| 94 | 宮崎県 | ○細島 | 甲重 | 4,350,886 | 4,350,886 | 0 | 0 | 2,433,781 | 111,356 | 2,322,425 | 1,917,105 | 969,637 | 947,468 |
| 95 | 沖縄県 | ○金武湾 | 甲重 | 4,291,379 | 4,291,379 | 0 | 0 | 2,283,069 | 0 | 2,283,069 | 2,008,310 | 394,588 | 1,613,722 |
| 96 | 山口県 | ○小野田 | 甲重 | 4,285,368 | 4,285,368 | 0 | 0 | 12,001 | 9,433 | 2,568 | 4,273,367 | 737,011 | 3,536,356 |
| 97 | 鳥取県 | ○境 | 甲重 | 4,232,487 | 4,110,097 | 122,390 | 0 | 2,153,399 | 181,217 | 1,972,182 | 2,079,088 | 315,920 | 1,763,168 |
| 98 | 北海道 | ○石狩湾新 | 甲重 | 4,028,082 | 4,028,082 | 0 | 0 | 2,003,911 | 349,760 | 1,654,151 | 2,024,171 | 80,169 | 1,944,002 |
| 99 | 愛媛県 | 三崎 | 乙地 | 4,027,788 | 37,763 | 3,990,025 | 0 | 0 | 0 | 0 | 4,027,788 | 1,958,060 | 2,069,728 |
| 100 | 石川県 | ○七尾 | 甲重 | 3,976,323 | 3,976,323 | 0 | 0 | 3,445,499 | 134,231 | 3,311,268 | 530,824 | 259,162 | 271,662 |

6-1 調查港灣取扱貨物量順位表

(單位：F/T)

| 順位 | 港 灣 名 | | | 合 計 | | | | 外 國 貿 易 | | | 內 國 貿 易 | | |
|-----|-------|---------|-----|-----------|-----------|-----------|-----|-----------|---------|-----------|-----------|-----------|-----------|
| | 県 名 | 港 名 | 港 格 | 計 | 一 般 | 自 航 | 鉄 運 | 計 | 輸 出 | 輸 入 | 計 | 移 出 | 移 入 |
| 101 | 大分県 | ○中津 | 甲重 | 3,941,133 | 3,941,133 | 0 | 0 | 252,385 | 247,755 | 4,630 | 3,688,748 | 2,259,241 | 1,429,507 |
| 102 | 大分県 | ○佐伯 | 甲重 | 3,889,798 | 3,225,983 | 663,815 | 0 | 647,143 | 422,616 | 224,527 | 3,242,655 | 1,058,845 | 2,183,810 |
| 103 | 愛媛県 | 波方 | 乙地 | 3,848,398 | 105,793 | 3,742,605 | 0 | 0 | 0 | 0 | 3,848,398 | 1,754,583 | 2,093,815 |
| 104 | 山形県 | ○酒田 | 甲重 | 3,839,077 | 3,839,077 | 0 | 0 | 2,207,579 | 127,657 | 2,079,922 | 1,631,498 | 836,116 | 795,382 |
| 105 | 静岡県 | 大井川 | 甲地 | 3,760,307 | 3,760,307 | 0 | 0 | 15,511 | 0 | 15,511 | 3,744,796 | 58,502 | 3,686,294 |
| 106 | 熊本県 | ○熊本 | 甲重 | 3,733,710 | 653,825 | 3,079,885 | 0 | 54,876 | 19,654 | 35,222 | 3,678,834 | 1,669,195 | 2,009,639 |
| 107 | 秋田県 | ○能代 | 甲重 | 3,577,200 | 3,577,200 | 0 | 0 | 3,236,429 | 6,627 | 3,229,802 | 340,771 | 88,654 | 252,117 |
| 108 | 青森県 | 尻屋岬 | 甲地 | 3,547,763 | 3,547,763 | 0 | 0 | 20,105 | 0 | 20,105 | 3,527,658 | 3,173,152 | 354,506 |
| 109 | 広島県 | 生口 | 乙地 | 3,366,510 | 0 | 3,366,510 | 0 | 0 | 0 | 0 | 3,366,510 | 1,673,725 | 1,692,785 |
| 110 | 岡山県 | ○岡山 | 甲重 | 3,327,902 | 1,702,187 | 1,625,715 | 0 | 10,364 | 6,664 | 3,700 | 3,317,538 | 1,185,752 | 2,131,786 |
| 111 | 長崎県 | 島原 | 乙地 | 3,262,809 | 271,104 | 2,991,705 | 0 | 14,508 | 0 | 14,508 | 3,248,301 | 1,456,114 | 1,792,187 |
| 112 | 石川県 | ○金沢 | 甲重 | 3,244,925 | 3,244,925 | 0 | 0 | 719,942 | 330,473 | 389,469 | 2,524,983 | 55,490 | 2,469,493 |
| 113 | 長崎県 | 松島 | 甲地 | 3,156,636 | 3,114,456 | 42,180 | 0 | 2,756,465 | 0 | 2,756,465 | 400,171 | 326,873 | 73,298 |
| 114 | 長崎県 | ○長崎 | 甲重 | 3,088,816 | 2,275,731 | 813,085 | 0 | 513,989 | 207,265 | 306,724 | 2,574,827 | 673,467 | 1,901,360 |
| 115 | 新潟県 | ○両津 | 甲重 | 3,065,011 | 482,941 | 2,582,070 | 0 | 0 | 0 | 0 | 3,065,011 | 1,337,485 | 1,727,526 |
| 116 | 千葉県 | 浜金谷 | 乙地 | 3,061,575 | 422,745 | 2,638,830 | 0 | 0 | 0 | 0 | 3,061,575 | 1,864,700 | 1,196,875 |
| 117 | 香川県 | 宮浦 | 乙地 | 2,888,927 | 232 | 2,888,695 | 0 | 0 | 0 | 0 | 2,888,927 | 1,466,203 | 1,422,724 |
| 118 | 佐賀県 | ○唐津 | 甲重 | 2,852,947 | 1,904,437 | 948,510 | 0 | 256,512 | 55,756 | 200,756 | 2,596,435 | 684,892 | 1,911,543 |
| 119 | 島根県 | ○三隅 | 甲重 | 2,735,526 | 2,735,526 | 0 | 0 | 2,494,612 | 0 | 2,494,612 | 240,914 | 91,811 | 149,103 |
| 120 | 岩手県 | ○大船渡 | 甲重 | 2,712,226 | 2,712,226 | 0 | 0 | 378,674 | 12,185 | 366,489 | 2,333,552 | 1,726,117 | 607,435 |
| 121 | 長崎県 | ○佐世保 | 甲重 | 2,675,220 | 2,030,685 | 644,535 | 0 | 292,123 | 23,110 | 269,013 | 2,383,097 | 607,806 | 1,775,291 |
| 122 | 広島県 | ○尾道糸崎 | 甲重 | 2,605,988 | 2,112,163 | 493,825 | 0 | 464,793 | 2,941 | 461,852 | 2,141,195 | 919,550 | 1,221,645 |
| 123 | 三重県 | ○津松阪 | 甲重 | 2,584,133 | 2,584,133 | 0 | 0 | 103,552 | 0 | 103,552 | 2,480,581 | 1,165,326 | 1,315,255 |
| 124 | 広島県 | 小用(江田島) | 乙地 | 2,527,252 | 7,762 | 2,519,490 | 0 | 0 | 0 | 0 | 2,527,252 | 1,285,516 | 1,241,736 |
| 125 | 新潟県 | ○直江津 | 甲重 | 2,453,557 | 2,006,152 | 447,405 | 0 | 850,334 | 170,531 | 679,803 | 1,603,223 | 505,738 | 1,097,485 |
| 126 | 沖縄県 | 本部 | 甲地 | 2,287,890 | 1,143,265 | 1,144,625 | 0 | 77,976 | 0 | 77,976 | 2,209,914 | 1,532,845 | 677,069 |
| 127 | 岩手県 | ○金石 | 甲重 | 2,222,124 | 2,222,124 | 0 | 0 | 510,530 | 85,090 | 425,440 | 1,711,594 | 467,205 | 1,244,389 |
| 128 | 愛媛県 | 堀江 | 乙地 | 2,113,275 | 0 | 2,113,275 | 0 | 0 | 0 | 0 | 2,113,275 | 983,835 | 1,129,440 |
| 129 | 福岡県 | ○三池 | 甲重 | 2,036,136 | 2,036,136 | 0 | 0 | 1,058,296 | 105,347 | 952,949 | 977,840 | 134,861 | 842,979 |
| 130 | 北海道 | ○稚内 | 甲重 | 2,017,090 | 549,900 | 1,467,190 | 0 | 34,251 | 17,676 | 16,575 | 1,982,839 | 878,839 | 1,104,000 |
| 131 | 和歌山県 | ○日高 | 甲重 | 1,959,494 | 1,959,494 | 0 | 0 | 2,291 | 0 | 2,291 | 1,957,203 | 8,041 | 1,949,162 |
| 132 | 福井県 | 福井 | 甲地 | 1,936,317 | 1,936,317 | 0 | 0 | 245,483 | 84,416 | 161,067 | 1,690,834 | 141,993 | 1,548,841 |
| 133 | 沖縄県 | ○平良 | 甲重 | 1,908,374 | 689,624 | 1,218,750 | 0 | 4,137 | 2,137 | 2,000 | 1,904,237 | 703,474 | 1,200,763 |
| 134 | 愛知県 | 伊良湖 | 乙地 | 1,829,347 | 717 | 1,828,630 | 0 | 0 | 0 | 0 | 1,829,347 | 879,030 | 950,317 |
| 135 | 三重県 | 鳥羽 | 甲地 | 1,776,523 | 327,888 | 1,448,635 | 0 | 0 | 0 | 0 | 1,776,523 | 934,841 | 841,682 |
| 136 | 広島県 | 安芸津 | 乙地 | 1,768,920 | 821,130 | 947,790 | 0 | 0 | 0 | 0 | 1,768,920 | 982,860 | 786,060 |
| 137 | 大阪府 | ○阪南 | 甲重 | 1,751,863 | 1,751,863 | 0 | 0 | 419,605 | 110,185 | 309,420 | 1,332,258 | 79,298 | 1,252,960 |
| 138 | 佐賀県 | ○伊万里 | 甲重 | 1,714,535 | 1,714,535 | 0 | 0 | 564,559 | 80,172 | 484,387 | 1,149,976 | 200,157 | 949,819 |
| 139 | 長崎県 | 口ノ津 | 乙地 | 1,699,925 | 66,175 | 1,633,750 | 0 | 0 | 0 | 0 | 1,699,925 | 821,060 | 878,865 |
| 140 | 宮崎県 | ○油津 | 甲重 | 1,659,690 | 1,659,690 | 0 | 0 | 721,823 | 19,938 | 701,885 | 937,867 | 262,744 | 675,123 |
| 141 | 熊本県 | 鬼池 | 乙地 | 1,646,709 | 9,629 | 1,637,080 | 0 | 0 | 0 | 0 | 1,646,709 | 813,190 | 833,519 |
| 142 | 広島県 | 大竹 | 甲地 | 1,585,501 | 1,530,011 | 55,490 | 0 | 253,788 | 44,199 | 209,589 | 1,331,713 | 237,146 | 1,094,567 |
| 143 | 大阪府 | 泉州 | 乙地 | 1,538,390 | 1,538,390 | 0 | 0 | 0 | 0 | 0 | 1,538,390 | 0 | 1,538,390 |
| 144 | 愛媛県 | 小漕 | 乙地 | 1,511,731 | 13,066 | 1,498,665 | 0 | 0 | 0 | 0 | 1,511,731 | 761,464 | 750,267 |
| 145 | 長崎県 | ○福江 | 甲重 | 1,508,563 | 205,303 | 1,303,260 | 0 | 0 | 0 | 0 | 1,508,563 | 708,077 | 800,486 |
| 146 | 鹿児島県 | ○川内 | 甲重 | 1,503,118 | 1,503,118 | 0 | 0 | 819,765 | 15,226 | 804,539 | 683,353 | 249,355 | 433,998 |
| 147 | 香川県 | 多度津 | 乙地 | 1,502,840 | 337,585 | 1,165,255 | 0 | 0 | 0 | 0 | 1,502,840 | 665,589 | 837,251 |
| 148 | 岡山県 | 東備 | 甲地 | 1,436,373 | 604,543 | 831,830 | 0 | 496,268 | 4,870 | 491,398 | 940,105 | 421,676 | 518,429 |
| 149 | 千葉県 | 館山 | 甲地 | 1,383,719 | 1,383,719 | 0 | 0 | 0 | 0 | 0 | 1,383,719 | 486,598 | 897,121 |
| 150 | 三重県 | ○尾鷲 | 甲重 | 1,363,323 | 1,363,323 | 0 | 0 | 667,462 | 0 | 667,462 | 695,861 | 579,141 | 116,720 |

6-1 調查港灣取扱貨物量順位表

(單位：F/T)

| 順位 | 港 灣 名 | | | 合 計 | | | | 外 國 貿 易 | | | 內 國 貿 易 | | |
|-----|-------|----------|-----|-----------|-----------|-----------|--------|---------|---------|---------|-----------|-----------|---------|
| | 縣 名 | 港 名 | 港 格 | 計 | 一 般 | 自 航 | 鉄 運 | 計 | 輸 出 | 輸 入 | 計 | 移 出 | 移 入 |
| 151 | 三重県 | 吉津 | 乙地 | 1,353,876 | 1,353,876 | 0 | 0 | 0 | 0 | 0 | 1,353,876 | 1,353,176 | 700 |
| 152 | 広島県 | 厳島 | 乙地 | 1,346,036 | 0 | 1,303,045 | 42,991 | 0 | 0 | 0 | 1,303,045 | 667,400 | 635,645 |
| 153 | 北海道 | ○留萌 | 甲重 | 1,323,684 | 1,323,684 | 0 | 0 | 424,015 | 8,524 | 415,491 | 899,669 | 80,542 | 819,127 |
| 154 | 広島県 | 川尻 | 乙地 | 1,302,834 | 1,302,834 | 0 | 0 | 0 | 0 | 0 | 1,302,834 | 1,302,690 | 144 |
| 155 | 長崎県 | ○厳原 | 甲重 | 1,276,721 | 178,701 | 1,098,020 | 0 | 676 | 227 | 449 | 1,276,045 | 618,335 | 657,710 |
| 156 | 和歌山県 | 新宮 | 甲地 | 1,271,707 | 1,271,707 | 0 | 0 | 534,207 | 0 | 534,207 | 737,500 | 293,830 | 443,670 |
| 157 | 鹿児島県 | ○西之表 | 甲重 | 1,269,676 | 883,751 | 385,925 | 0 | 0 | 0 | 0 | 1,269,676 | 480,473 | 789,203 |
| 158 | 沖縄県 | 伊江 | 乙地 | 1,198,720 | 96,395 | 1,102,325 | 0 | 0 | 0 | 0 | 1,198,720 | 563,914 | 634,806 |
| 159 | 三重県 | 賀田 | 乙地 | 1,186,625 | 1,186,625 | 0 | 0 | 0 | 0 | 0 | 1,186,625 | 1,186,625 | 0 |
| 160 | 熊本県 | 牛深 | 乙地 | 1,164,341 | 52,061 | 1,112,280 | 0 | 0 | 0 | 0 | 1,164,341 | 567,355 | 596,986 |
| 161 | 島根県 | ○西郷 | 甲重 | 1,134,990 | 310,470 | 824,520 | 0 | 0 | 0 | 0 | 1,134,990 | 616,220 | 518,770 |
| 162 | 広島県 | 千年 | 乙地 | 1,060,129 | 959,049 | 101,080 | 0 | 0 | 0 | 0 | 1,060,129 | 586,720 | 473,409 |
| 163 | 北海道 | ○十勝 | 甲重 | 1,058,392 | 1,058,392 | 0 | 0 | 258,398 | 8,797 | 249,601 | 799,994 | 537,673 | 262,321 |
| 164 | 香川県 | 内海 | 乙地 | 1,040,265 | 64,700 | 975,565 | 0 | 0 | 0 | 0 | 1,040,265 | 572,835 | 467,430 |
| 165 | 愛媛県 | 立石 | 乙地 | 1,018,980 | 0 | 1,018,980 | 0 | 0 | 0 | 0 | 1,018,980 | 509,490 | 509,490 |
| 166 | 広島県 | 瀬戸田 | 乙地 | 1,012,972 | 178,172 | 834,800 | 0 | 0 | 0 | 0 | 1,012,972 | 437,865 | 575,107 |
| 167 | 北海道 | 白老 | 乙地 | 1,011,954 | 1,011,954 | 0 | 0 | 13,110 | 0 | 13,110 | 998,844 | 679,106 | 319,738 |
| 168 | 京都府 | 宮津 | 甲地 | 1,003,988 | 1,003,988 | 0 | 0 | 690,307 | 0 | 690,307 | 313,681 | 273,147 | 40,534 |
| 169 | 沖縄県 | ○石垣 | 甲重 | 988,895 | 940,660 | 48,235 | 0 | 142,350 | 112,215 | 30,135 | 846,545 | 172,381 | 674,164 |
| 170 | 広島県 | 大西 | 乙地 | 977,501 | 29,711 | 947,790 | 0 | 0 | 0 | 0 | 977,501 | 498,286 | 479,215 |
| 171 | 北海道 | 鶯泊 | 乙地 | 974,309 | 38,059 | 936,250 | 0 | 0 | 0 | 0 | 974,309 | 483,531 | 490,778 |
| 172 | 香川県 | 大部 | 乙地 | 941,979 | 139 | 941,840 | 0 | 0 | 0 | 0 | 941,979 | 481,181 | 460,798 |
| 173 | 香川県 | 池田 | 乙地 | 940,875 | 12,835 | 928,040 | 0 | 0 | 0 | 0 | 940,875 | 476,315 | 464,560 |
| 174 | 鹿児島県 | ○名瀬 | 甲重 | 938,779 | 459,939 | 478,840 | 0 | 0 | 0 | 0 | 938,779 | 382,779 | 556,000 |
| 175 | 鹿児島県 | 串木野新 | 乙地 | 937,235 | 488,890 | 448,345 | 0 | 0 | 0 | 0 | 937,235 | 479,363 | 457,872 |
| 176 | 香川県 | 丸亀 | 甲地 | 925,626 | 679,276 | 246,350 | 0 | 62,239 | 0 | 62,239 | 863,387 | 185,568 | 677,819 |
| 177 | 大分県 | 守江 | 乙地 | 919,005 | 919,005 | 0 | 0 | 0 | 0 | 0 | 919,005 | 0 | 919,005 |
| 178 | 島根県 | ○浜田 | 甲重 | 918,358 | 918,358 | 0 | 0 | 485,223 | 224,886 | 260,337 | 433,135 | 109,444 | 323,691 |
| 179 | 北海道 | 香深 | 乙地 | 894,747 | 84,672 | 810,075 | 0 | 0 | 0 | 0 | 894,747 | 415,380 | 479,367 |
| 180 | 長崎県 | 印通寺 | 乙地 | 888,369 | 31,024 | 857,345 | 0 | 0 | 0 | 0 | 888,369 | 431,595 | 456,774 |
| 181 | 愛知県 | 師崎 | 乙地 | 885,068 | 113 | 884,955 | 0 | 0 | 0 | 0 | 885,068 | 437,438 | 447,630 |
| 182 | 鹿児島県 | 加治木 | 甲地 | 860,835 | 860,835 | 0 | 0 | 22,129 | 0 | 22,129 | 838,706 | 110,841 | 727,865 |
| 183 | 香川県 | 詫間 | 甲地 | 855,163 | 855,163 | 0 | 0 | 240,115 | 3,044 | 237,071 | 615,048 | 288,605 | 326,443 |
| 184 | 三重県 | 鶯殿 | 乙地 | 850,134 | 850,134 | 0 | 0 | 17,302 | 0 | 17,302 | 832,832 | 35,573 | 797,259 |
| 185 | 福岡県 | 宇島 | 乙地 | 838,325 | 838,325 | 0 | 0 | 0 | 0 | 0 | 838,325 | 237,584 | 600,741 |
| 186 | 宮城県 | 気仙沼 | 甲地 | 821,336 | 301,626 | 519,710 | 0 | 0 | 0 | 0 | 821,336 | 260,436 | 560,900 |
| 187 | 島根県 | 七瀬 | 乙地 | 821,305 | 60,925 | 760,380 | 0 | 0 | 0 | 0 | 821,305 | 408,312 | 412,993 |
| 188 | 長崎県 | ○郷ノ浦 | 甲重 | 814,231 | 425,301 | 388,930 | 0 | 0 | 0 | 0 | 814,231 | 439,907 | 374,324 |
| 189 | 鹿児島県 | 宮之浦(上屋久) | 乙地 | 809,004 | 312,324 | 496,680 | 0 | 15,470 | 0 | 15,470 | 793,534 | 347,039 | 446,495 |
| 190 | 北海道 | ○根室 | 甲重 | 807,888 | 807,888 | 0 | 0 | 9,251 | 794 | 8,457 | 798,637 | 547,766 | 250,871 |
| 191 | 長崎県 | 瀬戸 | 乙地 | 794,562 | 76,002 | 718,560 | 0 | 0 | 0 | 0 | 794,562 | 380,884 | 413,678 |
| 192 | 広島県 | 須波 | 乙地 | 766,785 | 0 | 766,785 | 0 | 0 | 0 | 0 | 766,785 | 368,505 | 398,280 |
| 193 | 高知県 | ○宿毛湾 | 甲重 | 765,615 | 56,095 | 709,520 | 0 | 0 | 0 | 0 | 765,615 | 381,110 | 384,505 |
| 194 | 徳島県 | 富岡 | 乙地 | 742,514 | 742,514 | 0 | 0 | 14,575 | 0 | 14,575 | 727,939 | 436,738 | 291,201 |
| 195 | 佐賀県 | 星賀 | 乙地 | 727,220 | 4,930 | 722,290 | 0 | 0 | 0 | 0 | 727,220 | 364,019 | 363,201 |
| 196 | 広島県 | 三高 | 乙地 | 697,945 | 0 | 697,945 | 0 | 0 | 0 | 0 | 697,945 | 333,900 | 364,045 |
| 197 | 長崎県 | 有川 | 乙地 | 696,252 | 262,962 | 433,290 | 0 | 0 | 0 | 0 | 696,252 | 180,011 | 516,241 |
| 198 | 広島県 | 蒲刈 | 乙地 | 694,334 | 17,449 | 676,885 | 0 | 0 | 0 | 0 | 694,334 | 412,448 | 281,886 |
| 199 | 静岡県 | 土肥 | 乙地 | 649,074 | 24 | 649,050 | 0 | 0 | 0 | 0 | 649,074 | 346,257 | 302,817 |
| 200 | 和歌山県 | 由良 | 乙地 | 644,177 | 644,177 | 0 | 0 | 0 | 0 | 0 | 644,177 | 0 | 644,177 |

6-1 調査港湾取扱貨物量順位表

(単位：F/T)

| 順位 | 港湾名 | | | 合計 | | | | 外国貿易 | | | 内国貿易 | | |
|-----|------|--------|----|---------|---------|---------|----|---------|--------|---------|---------|---------|---------|
| | 県名 | 港名 | 港格 | 計 | 一般 | 自航 | 鉄連 | 計 | 輸出 | 輸入 | 計 | 移出 | 移入 |
| 201 | 北海道 | 天塩 | 乙地 | 624,075 | 624,075 | 0 | 0 | 0 | 0 | 0 | 624,075 | 602,805 | 21,270 |
| 202 | 愛媛県 | 中島 | 乙地 | 621,440 | 17,610 | 603,830 | 0 | 0 | 0 | 0 | 621,440 | 313,117 | 308,323 |
| 203 | 愛知県 | 常滑 | 乙地 | 611,737 | 611,737 | 0 | 0 | 0 | 0 | 0 | 611,737 | 170 | 611,567 |
| 204 | 北海道 | 奥尻 | 乙地 | 605,654 | 58,984 | 546,670 | 0 | 0 | 0 | 0 | 605,654 | 323,246 | 282,408 |
| 205 | 広島県 | 忠海 | 乙地 | 603,370 | 0 | 603,370 | 0 | 0 | 0 | 0 | 603,370 | 315,180 | 288,190 |
| 206 | 神奈川県 | 大磯 | 乙地 | 597,535 | 597,535 | 0 | 0 | 0 | 0 | 0 | 597,535 | 215,924 | 381,611 |
| 207 | 島根県 | 別府 | 乙地 | 587,389 | 130,289 | 457,100 | 0 | 0 | 0 | 0 | 587,389 | 240,462 | 346,927 |
| 208 | 鹿児島県 | 諸浦 | 乙地 | 568,640 | 0 | 568,640 | 0 | 0 | 0 | 0 | 568,640 | 282,735 | 285,905 |
| 209 | 広島県 | 御手洗 | 乙地 | 567,468 | 1,873 | 565,595 | 0 | 0 | 0 | 0 | 567,468 | 307,215 | 260,253 |
| 210 | 兵庫県 | 相生 | 乙地 | 567,082 | 567,082 | 0 | 0 | 17,492 | 8,276 | 9,216 | 549,590 | 52,264 | 497,326 |
| 211 | 岡山県 | 笠岡 | 乙地 | 545,738 | 283,058 | 262,680 | 0 | 0 | 0 | 0 | 545,738 | 136,017 | 409,721 |
| 212 | 秋田県 | ○船川 | 甲重 | 520,233 | 520,233 | 0 | 0 | 34,657 | 73 | 34,584 | 485,576 | 209,451 | 276,125 |
| 213 | 鹿児島県 | 片側 | 乙地 | 518,095 | 0 | 518,095 | 0 | 0 | 0 | 0 | 518,095 | 257,585 | 260,510 |
| 214 | 宮崎県 | 延岡新 | 甲地 | 512,228 | 512,228 | 0 | 0 | 16,932 | 0 | 16,932 | 495,296 | 138,199 | 357,097 |
| 215 | 愛媛県 | 宮浦 | 乙地 | 506,278 | 434,163 | 72,115 | 0 | 0 | 0 | 0 | 506,278 | 468,678 | 37,600 |
| 216 | 愛媛県 | 長江 | 乙地 | 500,610 | 52,960 | 447,650 | 0 | 0 | 0 | 0 | 500,610 | 220,575 | 280,035 |
| 217 | 静岡県 | 宇久須 | 乙地 | 497,885 | 497,885 | 0 | 0 | 0 | 0 | 0 | 497,885 | 495,651 | 2,234 |
| 218 | 徳島県 | 今切 | 甲地 | 485,743 | 485,743 | 0 | 0 | 0 | 0 | 0 | 485,743 | 205,497 | 280,246 |
| 219 | 沖縄県 | ○運天 | 甲重 | 471,766 | 126,401 | 345,365 | 0 | 0 | 0 | 0 | 471,766 | 198,418 | 273,348 |
| 220 | 新潟県 | ○小木 | 甲重 | 456,557 | 9,162 | 447,395 | 0 | 0 | 0 | 0 | 456,557 | 238,797 | 217,760 |
| 221 | 鳥取県 | ○鳥取 | 甲重 | 453,971 | 453,971 | 0 | 0 | 3,301 | 0 | 3,301 | 450,670 | 91,543 | 359,127 |
| 222 | 広島県 | 佐木 | 乙地 | 451,830 | 0 | 451,830 | 0 | 0 | 0 | 0 | 451,830 | 273,620 | 178,210 |
| 223 | 熊本県 | ○三角 | 甲重 | 450,959 | 450,959 | 0 | 0 | 49,339 | 31,228 | 18,111 | 401,620 | 309,855 | 91,765 |
| 224 | 北海道 | ○網走 | 甲重 | 446,906 | 446,906 | 0 | 0 | 57,959 | 1,475 | 56,484 | 388,947 | 136,410 | 252,537 |
| 225 | 長崎県 | 榎津 | 乙地 | 443,532 | 28,022 | 415,510 | 0 | 0 | 0 | 0 | 443,532 | 205,492 | 238,040 |
| 226 | 青森県 | ○むつ小川原 | 甲重 | 443,201 | 443,201 | 0 | 0 | 1,027 | 0 | 1,027 | 442,174 | 350,423 | 91,751 |
| 227 | 北海道 | 江差 | 乙地 | 431,830 | 53,930 | 377,900 | 0 | 0 | 0 | 0 | 431,830 | 250,765 | 181,065 |
| 228 | 鹿児島県 | 長浜 | 乙地 | 424,388 | 172,863 | 251,525 | 0 | 0 | 0 | 0 | 424,388 | 201,055 | 223,333 |
| 229 | 鹿児島県 | 加計呂麻 | 乙地 | 423,629 | 105,764 | 317,865 | 0 | 0 | 0 | 0 | 423,629 | 174,468 | 249,161 |
| 230 | 愛知県 | 東幡豆 | 乙地 | 423,299 | 423,299 | 0 | 0 | 0 | 0 | 0 | 423,299 | 418,822 | 4,477 |
| 231 | 三重県 | 三木里 | 乙地 | 423,056 | 423,056 | 0 | 0 | 0 | 0 | 0 | 423,056 | 423,056 | 0 |
| 232 | 愛媛県 | 弓削 | 乙地 | 417,576 | 51,541 | 366,035 | 0 | 0 | 0 | 0 | 417,576 | 206,979 | 210,597 |
| 233 | 鹿児島県 | 亀徳 | 乙地 | 414,830 | 213,860 | 200,970 | 0 | 0 | 0 | 0 | 414,830 | 178,675 | 236,155 |
| 234 | 長崎県 | 青方 | 甲地 | 413,768 | 365,793 | 47,975 | 0 | 0 | 0 | 0 | 413,768 | 55,424 | 358,344 |
| 235 | 鹿児島県 | 古仁屋 | 乙地 | 413,099 | 235,174 | 177,925 | 0 | 0 | 0 | 0 | 413,099 | 227,373 | 185,726 |
| 236 | 新潟県 | 柏崎 | 甲地 | 410,063 | 410,063 | 0 | 0 | 44,550 | 27,753 | 16,797 | 365,513 | 46,524 | 318,989 |
| 237 | 鹿児島県 | 根占 | 乙地 | 405,355 | 72,460 | 332,895 | 0 | 11,034 | 0 | 11,034 | 394,321 | 196,080 | 198,241 |
| 238 | 北海道 | 瀬棚 | 乙地 | 401,222 | 262,917 | 138,305 | 0 | 0 | 0 | 0 | 401,222 | 255,693 | 145,529 |
| 239 | 岩手県 | ○宮古 | 甲重 | 399,610 | 399,610 | 0 | 0 | 148,226 | 0 | 148,226 | 251,384 | 58,910 | 192,474 |
| 240 | 静岡県 | 沼津 | 乙地 | 398,085 | 398,085 | 0 | 0 | 20,869 | 20,869 | 0 | 377,216 | 137,450 | 239,766 |
| 241 | 広島県 | 中田 | 乙地 | 391,805 | 300 | 391,505 | 0 | 0 | 0 | 0 | 391,805 | 226,630 | 165,175 |
| 242 | 宮城県 | 女川 | 乙地 | 377,583 | 377,583 | 0 | 0 | 0 | 0 | 0 | 377,583 | 264,697 | 112,886 |
| 243 | 長崎県 | 調川 | 乙地 | 376,931 | 376,931 | 0 | 0 | 0 | 0 | 0 | 376,931 | 218,270 | 158,661 |
| 244 | 和歌山県 | 文里 | 甲地 | 376,643 | 376,643 | 0 | 0 | 0 | 0 | 0 | 376,643 | 0 | 376,643 |
| 245 | 沖縄県 | 兼城 | 乙地 | 368,066 | 172,796 | 195,270 | 0 | 0 | 0 | 0 | 368,066 | 116,961 | 251,105 |
| 246 | 愛媛県 | ○宇和島 | 甲重 | 365,634 | 281,804 | 83,830 | 0 | 19,240 | 63 | 19,177 | 346,394 | 80,225 | 266,169 |
| 247 | 青森県 | 大間 | 乙地 | 365,215 | 0 | 365,215 | 0 | 0 | 0 | 0 | 365,215 | 194,715 | 170,500 |
| 248 | 愛媛県 | 四坂 | 乙地 | 360,000 | 360,000 | 0 | 0 | 0 | 0 | 0 | 360,000 | 0 | 360,000 |
| 249 | 長崎県 | 大島 | 乙地 | 358,545 | 75 | 358,470 | 0 | 0 | 0 | 0 | 358,545 | 120,652 | 237,893 |
| 250 | 島根県 | 松江 | 乙地 | 352,631 | 352,631 | 0 | 0 | 0 | 0 | 0 | 352,631 | 30,648 | 321,983 |

6-1 調查港灣取扱貨物量順位表

(單位：F/T)

| 順位 | 港 灣 名 | | | 合 計 | | | | 外 國 貿 易 | | | 內 國 貿 易 | | |
|-----|-------|---------|-----|---------|---------|---------|-----|---------|---------|---------|---------|---------|---------|
| | 縣 名 | 港 名 | 港 格 | 計 | 一 般 | 自 航 | 鉄 運 | 計 | 輸 出 | 輸 入 | 計 | 移 出 | 移 入 |
| 251 | 新潟県 | 岩船 | 乙地 | 340,624 | 340,624 | 0 | 0 | 0 | 0 | 0 | 340,624 | 236,802 | 103,822 |
| 252 | 岡山県 | 豊浦 | 乙地 | 338,810 | 0 | 338,810 | 0 | 0 | 0 | 338,810 | 164,725 | 174,085 | |
| 253 | 長崎県 | 肥前大島 | 乙地 | 338,310 | 338,310 | 0 | 0 | 0 | 0 | 338,310 | 54,542 | 283,768 | |
| 254 | 兵庫県 | 湊 | 乙地 | 336,527 | 336,527 | 0 | 0 | 0 | 0 | 336,527 | 3,511 | 333,016 | |
| 255 | 長崎県 | 比田勝 | 乙地 | 315,169 | 155,149 | 160,020 | 0 | 0 | 0 | 315,169 | 104,737 | 210,432 | |
| 256 | 北海道 | 杓形 | 乙地 | 310,488 | 240,253 | 70,235 | 0 | 0 | 0 | 310,488 | 245,925 | 64,563 | |
| 257 | 山口県 | 平生 | 甲地 | 294,524 | 294,524 | 0 | 0 | 80,747 | 0 | 80,747 | 213,777 | 180,553 | 33,224 |
| 258 | 長崎県 | 平戸 | 乙地 | 292,661 | 1,251 | 291,410 | 0 | 0 | 0 | 292,661 | 153,393 | 139,268 | |
| 259 | 沖縄県 | 仲田 | 乙地 | 292,357 | 60,337 | 232,020 | 0 | 0 | 0 | 292,357 | 120,038 | 172,319 | |
| 260 | 北海道 | ○紋別 | 甲重 | 292,332 | 292,332 | 0 | 0 | 37,510 | 4,207 | 33,303 | 254,822 | 107,226 | 147,596 |
| 261 | 島根県 | 江津 | 乙地 | 287,752 | 287,752 | 0 | 0 | 2,345 | 695 | 1,650 | 285,407 | 102,208 | 183,199 |
| 262 | 岩手県 | ○久慈 | 甲重 | 276,214 | 276,214 | 0 | 0 | 280 | 0 | 280 | 275,934 | 241,076 | 34,858 |
| 263 | 広島県 | 木江 | 乙地 | 270,945 | 10,005 | 260,940 | 0 | 0 | 0 | 270,945 | 130,115 | 140,830 | |
| 264 | 福島県 | 久之浜 | 乙地 | 268,139 | 268,139 | 0 | 0 | 0 | 0 | 0 | 268,139 | 266,705 | 1,434 |
| 265 | 大分県 | 姫島 | 乙地 | 263,868 | 9,393 | 254,475 | 0 | 0 | 0 | 263,868 | 129,707 | 134,161 | |
| 266 | 長崎県 | 小長井 | 乙地 | 258,530 | 258,530 | 0 | 0 | 0 | 0 | 0 | 258,530 | 64,230 | 194,300 |
| 267 | 熊本県 | 水俣 | 甲地 | 257,839 | 257,839 | 0 | 0 | 122,044 | 6,078 | 115,966 | 135,795 | 36,051 | 99,744 |
| 268 | 大分県 | 伊美 | 乙地 | 254,475 | 0 | 254,475 | 0 | 0 | 0 | 254,475 | 127,085 | 127,390 | |
| 269 | 鹿児島県 | 和泊 | 乙地 | 254,066 | 152,146 | 101,920 | 0 | 0 | 0 | 254,066 | 103,268 | 150,798 | |
| 270 | 香川県 | 家浦 | 乙地 | 240,511 | 281 | 240,230 | 0 | 0 | 0 | 240,511 | 157,450 | 83,061 | |
| 271 | 愛媛県 | 長浜 | 甲地 | 235,837 | 235,837 | 0 | 0 | 18,107 | 0 | 18,107 | 217,730 | 12,820 | 204,910 |
| 272 | 広島県 | 吉悪 | 乙地 | 234,639 | 234,639 | 0 | 0 | 144,110 | 131,276 | 12,834 | 90,529 | 76,449 | 14,080 |
| 273 | 愛媛県 | 松前 | 甲地 | 232,868 | 232,868 | 0 | 0 | 0 | 0 | 0 | 232,868 | 0 | 232,868 |
| 274 | 香川県 | 久通 | 乙地 | 228,543 | 228,543 | 0 | 0 | 0 | 0 | 0 | 228,543 | 228,541 | 2 |
| 275 | 岡山県 | 山田 | 乙地 | 227,897 | 227,897 | 0 | 0 | 0 | 0 | 0 | 227,897 | 152,279 | 75,618 |
| 276 | 長崎県 | 崎戸 | 乙地 | 223,195 | 223,195 | 0 | 0 | 0 | 0 | 0 | 223,195 | 221,025 | 2,170 |
| 277 | 香川県 | 観音寺 | 乙地 | 220,288 | 220,288 | 0 | 0 | 0 | 0 | 0 | 220,288 | 50,048 | 170,240 |
| 278 | 静岡県 | 松崎 | 乙地 | 214,981 | 214,981 | 0 | 0 | 0 | 0 | 0 | 214,981 | 207,000 | 7,981 |
| 279 | 熊本県 | 佐敷 | 乙地 | 214,683 | 214,683 | 0 | 0 | 0 | 0 | 0 | 214,683 | 207,672 | 7,011 |
| 280 | 青森県 | 大湊 | 甲地 | 204,564 | 204,564 | 0 | 0 | 0 | 0 | 0 | 204,564 | 7,240 | 197,324 |
| 281 | 神奈川県 | 真鶴 | 乙地 | 201,342 | 201,342 | 0 | 0 | 0 | 0 | 0 | 201,342 | 199,854 | 1,488 |
| 282 | 鹿児島県 | 竜郷 | 乙地 | 196,108 | 196,108 | 0 | 0 | 0 | 0 | 0 | 196,108 | 172,900 | 23,208 |
| 283 | 東京都 | 神湊 | 乙地 | 195,830 | 195,830 | 0 | 0 | 0 | 0 | 0 | 195,830 | 21,110 | 174,720 |
| 284 | 兵庫県 | 福良 | 乙地 | 194,865 | 194,865 | 0 | 0 | 0 | 0 | 0 | 194,865 | 2,640 | 192,225 |
| 285 | 熊本県 | 中田 | 乙地 | 189,253 | 698 | 188,555 | 0 | 0 | 0 | 189,253 | 91,214 | 98,039 | |
| 286 | 島根県 | 安来 | 乙地 | 180,857 | 180,857 | 0 | 0 | 1,102 | 0 | 1,102 | 179,755 | 57,659 | 122,096 |
| 287 | 石川県 | 宇出津 | 乙地 | 177,526 | 177,526 | 0 | 0 | 0 | 0 | 0 | 177,526 | 176,026 | 1,500 |
| 288 | 熊本県 | 棚底 | 乙地 | 176,570 | 1,045 | 175,525 | 0 | 0 | 0 | 176,570 | 92,353 | 84,217 | |
| 289 | 沖縄県 | 前泊(伊平屋) | 乙地 | 176,495 | 63,150 | 113,345 | 0 | 0 | 0 | 176,495 | 55,796 | 120,699 | |
| 290 | 鹿児島県 | 里 | 乙地 | 176,311 | 17,131 | 159,180 | 0 | 0 | 0 | 176,311 | 62,832 | 113,479 | |
| 291 | 鹿児島県 | 与論 | 乙地 | 170,618 | 108,013 | 62,605 | 0 | 0 | 0 | 170,618 | 41,129 | 129,489 | |
| 292 | 静岡県 | 伊東 | 乙地 | 170,276 | 170,276 | 0 | 0 | 0 | 0 | 0 | 170,276 | 22,626 | 147,650 |
| 293 | 島根県 | 河下 | 乙地 | 166,787 | 166,787 | 0 | 0 | 4,211 | 0 | 4,211 | 162,576 | 114,160 | 48,416 |
| 294 | 長崎県 | 田平 | 乙地 | 165,305 | 61,930 | 103,375 | 0 | 0 | 0 | 165,305 | 109,050 | 56,255 | |
| 295 | 鹿児島県 | 島間 | 乙地 | 164,778 | 141,198 | 23,580 | 0 | 0 | 0 | 164,778 | 67,021 | 97,757 | |
| 296 | 宮崎県 | 内海 | 乙地 | 162,046 | 162,046 | 0 | 0 | 0 | 0 | 0 | 162,046 | 0 | 162,046 |
| 297 | 兵庫県 | 家島 | 乙地 | 159,393 | 159,393 | 0 | 0 | 0 | 0 | 0 | 159,393 | 70,389 | 89,004 |
| 298 | 愛媛県 | 波止浜 | 乙地 | 156,511 | 156,511 | 0 | 0 | 0 | 0 | 0 | 156,511 | 8,332 | 148,179 |
| 299 | 愛媛県 | 岡村 | 乙地 | 156,190 | 0 | 156,190 | 0 | 0 | 0 | 156,190 | 79,660 | 76,530 | |
| 300 | 新潟県 | 寺泊 | 乙地 | 153,999 | 153,999 | 0 | 0 | 0 | 0 | 0 | 153,999 | 25,629 | 128,370 |

6-1 調査港湾取扱貨物量順位表

(単位：F/T)

| 順位 | 港湾名 | | | 合計 | | | | 外国貿易 | | | 内国貿易 | | |
|-----|------|-----|----|---------|---------|---------|----|---------|--------|--------|---------|---------|---------|
| | 県名 | 港名 | 港格 | 計 | 一般 | 自航 | 鉄連 | 計 | 輸出 | 輸入 | 計 | 移出 | 移入 |
| 301 | 島根県 | 諏訪 | 乙地 | 151,556 | 151,556 | 0 | 0 | 0 | 0 | 0 | 151,556 | 589 | 150,967 |
| 302 | 長崎県 | 相の浦 | 乙地 | 146,945 | 18,455 | 128,490 | 0 | 0 | 0 | 0 | 146,945 | 61,435 | 85,510 |
| 303 | 北海道 | 浦河 | 乙地 | 144,846 | 144,846 | 0 | 0 | 0 | 0 | 0 | 144,846 | 123,313 | 21,533 |
| 304 | 熊本県 | 富岡 | 乙地 | 144,527 | 78,407 | 66,120 | 0 | 0 | 0 | 0 | 144,527 | 35,760 | 108,767 |
| 305 | 鹿児島県 | 鹿屋 | 乙地 | 143,260 | 143,260 | 0 | 0 | 0 | 0 | 0 | 143,260 | 90,069 | 53,191 |
| 306 | 福岡県 | 大島 | 乙地 | 143,085 | 5,225 | 137,860 | 0 | 0 | 0 | 0 | 143,085 | 69,141 | 73,944 |
| 307 | 新潟県 | 赤泊 | 乙地 | 142,983 | 142,983 | 0 | 0 | 0 | 0 | 0 | 142,983 | 136,079 | 6,904 |
| 308 | 鹿児島県 | 米之津 | 乙地 | 142,410 | 142,410 | 0 | 0 | 28,849 | 1,350 | 27,499 | 113,561 | 0 | 113,561 |
| 309 | 香川県 | 土庄東 | 乙地 | 138,993 | 138,993 | 0 | 0 | 0 | 0 | 0 | 138,993 | 118,791 | 20,202 |
| 310 | 徳島県 | 栗津 | 乙地 | 138,250 | 138,250 | 0 | 0 | 0 | 0 | 0 | 138,250 | 12,300 | 125,950 |
| 311 | 福岡県 | 芦屋 | 乙地 | 137,931 | 137,931 | 0 | 0 | 0 | 0 | 0 | 137,931 | 92,531 | 45,400 |
| 312 | 佐賀県 | 呼子 | 乙地 | 136,322 | 129,967 | 6,355 | 0 | 0 | 0 | 0 | 136,322 | 132,071 | 4,251 |
| 313 | 愛媛県 | 菊間 | 乙地 | 135,688 | 135,688 | 0 | 0 | 0 | 0 | 0 | 135,688 | 115,251 | 20,437 |
| 314 | 石川県 | 飯田 | 乙地 | 135,221 | 135,221 | 0 | 0 | 0 | 0 | 0 | 135,221 | 63,932 | 71,289 |
| 315 | 鹿児島県 | 伊延 | 乙地 | 133,913 | 120,073 | 13,840 | 0 | 0 | 0 | 0 | 133,913 | 13,266 | 120,647 |
| 316 | 東京都 | 元町 | 乙地 | 133,308 | 133,308 | 0 | 0 | 0 | 0 | 0 | 133,308 | 13,933 | 119,375 |
| 317 | 徳島県 | 撫養 | 甲地 | 131,776 | 131,776 | 0 | 0 | 0 | 0 | 0 | 131,776 | 74,476 | 57,300 |
| 318 | 宮崎県 | 延岡 | 乙地 | 129,959 | 129,959 | 0 | 0 | 0 | 0 | 0 | 129,959 | 6,300 | 123,659 |
| 319 | 香川県 | 江の浦 | 乙地 | 126,699 | 35,379 | 91,320 | 0 | 0 | 0 | 0 | 126,699 | 74,544 | 52,155 |
| 320 | 広島県 | 重井 | 乙地 | 123,360 | 0 | 123,360 | 0 | 0 | 0 | 0 | 123,360 | 61,335 | 62,025 |
| 321 | 兵庫県 | 津名 | 甲地 | 122,781 | 122,781 | 0 | 0 | 0 | 0 | 0 | 122,781 | 6,681 | 116,100 |
| 322 | 鹿児島県 | 平土野 | 乙地 | 122,293 | 107,753 | 14,540 | 0 | 0 | 0 | 0 | 122,293 | 13,573 | 108,720 |
| 323 | 愛媛県 | 伯方 | 乙地 | 118,351 | 73,446 | 44,905 | 0 | 0 | 0 | 0 | 118,351 | 34,641 | 83,710 |
| 324 | 高知県 | 下田 | 乙地 | 116,200 | 116,200 | 0 | 0 | 0 | 0 | 0 | 116,200 | 27,200 | 89,000 |
| 325 | 香川県 | 本島 | 乙地 | 116,146 | 9,076 | 107,070 | 0 | 0 | 0 | 0 | 116,146 | 55,606 | 60,540 |
| 326 | 香川県 | 庵治 | 乙地 | 115,570 | 115,570 | 0 | 0 | 0 | 0 | 0 | 115,570 | 115,560 | 10 |
| 327 | 福井県 | 内浦 | 甲地 | 111,810 | 111,810 | 0 | 0 | 111,685 | 87,459 | 24,226 | 125 | 75 | 50 |
| 328 | 鹿児島県 | 大根占 | 乙地 | 110,296 | 35,346 | 74,950 | 0 | 0 | 0 | 0 | 110,296 | 35,690 | 74,606 |
| 329 | 鹿児島県 | 山間 | 乙地 | 110,236 | 110,236 | 0 | 0 | 0 | 0 | 0 | 110,236 | 110,236 | 0 |
| 330 | 長崎県 | 大村 | 乙地 | 109,073 | 109,073 | 0 | 0 | 0 | 0 | 0 | 109,073 | 8,655 | 100,418 |
| 331 | 熊本県 | 大道 | 乙地 | 107,198 | 11,663 | 95,535 | 0 | 0 | 0 | 0 | 107,198 | 48,168 | 59,030 |
| 332 | 大分県 | 日出 | 乙地 | 106,888 | 106,888 | 0 | 0 | 400 | 0 | 400 | 106,488 | 200 | 106,288 |
| 333 | 宮崎県 | 福島 | 乙地 | 106,877 | 106,877 | 0 | 0 | 0 | 0 | 0 | 106,877 | 41,684 | 65,193 |
| 334 | 和歌山県 | 湯浅広 | 乙地 | 105,600 | 105,600 | 0 | 0 | 0 | 0 | 0 | 105,600 | 0 | 105,600 |
| 335 | 東京都 | 新島 | 乙地 | 102,201 | 102,201 | 0 | 0 | 0 | 0 | 0 | 102,201 | 12,003 | 90,198 |
| 336 | 鹿児島県 | 湾 | 乙地 | 101,995 | 84,795 | 17,200 | 0 | 0 | 0 | 0 | 101,995 | 32,250 | 69,745 |
| 337 | 熊本県 | 合津 | 乙地 | 101,868 | 1,538 | 100,330 | 0 | 0 | 0 | 0 | 101,868 | 47,130 | 54,738 |
| 338 | 福岡県 | 大牟田 | 乙地 | 101,549 | 101,549 | 0 | 0 | 0 | 0 | 0 | 101,549 | 0 | 101,549 |
| 339 | 広島県 | 福田 | 乙地 | 101,324 | 334 | 100,990 | 0 | 0 | 0 | 0 | 101,324 | 50,176 | 51,148 |
| 340 | 長崎県 | 池島 | 甲地 | 100,576 | 406 | 100,170 | 0 | 0 | 0 | 0 | 100,576 | 50,005 | 50,571 |
| 341 | 高知県 | 佐喜浜 | 乙地 | 99,411 | 99,411 | 0 | 0 | 0 | 0 | 0 | 99,411 | 46,465 | 52,946 |
| 342 | 山口県 | 萩 | 乙地 | 98,494 | 98,494 | 0 | 0 | 7,430 | 7,430 | 0 | 91,064 | 33,849 | 57,215 |
| 343 | 大分県 | 白野 | 乙地 | 95,294 | 95,294 | 0 | 0 | 0 | 0 | 0 | 95,294 | 0 | 95,294 |
| 344 | 長崎県 | 彼杵 | 乙地 | 94,255 | 94,255 | 0 | 0 | 0 | 0 | 0 | 94,255 | 110 | 94,145 |
| 345 | 長崎県 | 高島 | 乙地 | 93,740 | 0 | 93,740 | 0 | 0 | 0 | 0 | 93,740 | 47,065 | 46,675 |
| 346 | 岡山県 | 玉津 | 乙地 | 91,966 | 91,966 | 0 | 0 | 0 | 0 | 0 | 91,966 | 47,268 | 44,698 |
| 347 | 北海道 | 岩内 | 乙地 | 90,112 | 90,112 | 0 | 0 | 0 | 0 | 0 | 90,112 | 26,877 | 63,235 |
| 348 | 熊本県 | 本渡 | 乙地 | 89,220 | 89,220 | 0 | 0 | 0 | 0 | 0 | 89,220 | 4,555 | 84,665 |
| 349 | 長崎県 | 時津 | 乙地 | 88,732 | 88,732 | 0 | 0 | 0 | 0 | 0 | 88,732 | 860 | 87,872 |
| 350 | 兵庫県 | 洲本 | 乙地 | 88,283 | 88,283 | 0 | 0 | 0 | 0 | 0 | 88,283 | 49,310 | 38,973 |

6-1 調査港湾取扱貨物量順位表

(単位：F/T)

| 順位 | 港湾名 | | | 合計 | | | | 外国貿易 | | | 内国貿易 | | |
|-----|------|------|----|--------|--------|--------|----|-------|-------|----|--------|--------|--------|
| | 県名 | 港名 | 港格 | 計 | 一般 | 自航 | 鉄連 | 計 | 輸出 | 輸入 | 計 | 移出 | 移入 |
| 351 | 岡山県 | 牛窓 | 乙地 | 87,355 | 12,015 | 75,340 | 0 | 0 | 0 | 0 | 87,355 | 37,670 | 49,685 |
| 352 | 鳥取県 | 米子 | 乙地 | 87,160 | 87,160 | 0 | 0 | 0 | 0 | 0 | 87,160 | 87,160 | 0 |
| 353 | 長崎県 | 伊王島 | 乙地 | 85,061 | 3,701 | 81,360 | 0 | 0 | 0 | 0 | 85,061 | 40,946 | 44,115 |
| 354 | 山形県 | 鼠ヶ関 | 乙地 | 84,477 | 84,477 | 0 | 0 | 0 | 0 | 0 | 84,477 | 76,823 | 7,654 |
| 355 | 北海道 | 枝幸 | 乙地 | 84,102 | 84,102 | 0 | 0 | 0 | 0 | 0 | 84,102 | 44,860 | 39,242 |
| 356 | 東京都 | 岡田 | 乙地 | 83,304 | 83,304 | 0 | 0 | 0 | 0 | 0 | 83,304 | 10,493 | 72,811 |
| 357 | 沖縄県 | 渡嘉敷 | 乙地 | 79,918 | 14,803 | 65,115 | 0 | 0 | 0 | 0 | 79,918 | 33,290 | 46,628 |
| 358 | 香川県 | 女木 | 乙地 | 79,547 | 287 | 79,260 | 0 | 0 | 0 | 0 | 79,547 | 39,686 | 39,861 |
| 359 | 長崎県 | 竹敷 | 乙地 | 78,889 | 78,889 | 0 | 0 | 0 | 0 | 0 | 78,889 | 44,916 | 33,973 |
| 360 | 愛媛県 | 伊方 | 乙地 | 78,645 | 78,645 | 0 | 0 | 0 | 0 | 0 | 78,645 | 1,854 | 76,791 |
| 361 | 東京都 | 波浮 | 乙地 | 78,476 | 78,476 | 0 | 0 | 0 | 0 | 0 | 78,476 | 3,253 | 75,223 |
| 362 | 三重県 | 宇治山田 | 乙地 | 76,645 | 76,645 | 0 | 0 | 0 | 0 | 0 | 76,645 | 8,635 | 68,010 |
| 363 | 鹿児島県 | 指宿 | 乙地 | 76,199 | 599 | 75,600 | 0 | 0 | 0 | 0 | 76,199 | 38,245 | 37,954 |
| 364 | 岡山県 | 児島 | 乙地 | 75,487 | 75,487 | 0 | 0 | 0 | 0 | 0 | 75,487 | 0 | 75,487 |
| 365 | 北海道 | 羽幌 | 乙地 | 74,536 | 21,836 | 52,700 | 0 | 0 | 0 | 0 | 74,536 | 40,786 | 33,750 |
| 366 | 沖縄県 | 粟国 | 乙地 | 72,773 | 36,878 | 35,895 | 0 | 0 | 0 | 0 | 72,773 | 18,951 | 53,822 |
| 367 | 熊本県 | 与一ヶ浦 | 乙地 | 71,098 | 1,618 | 69,480 | 0 | 0 | 0 | 0 | 71,098 | 35,885 | 35,213 |
| 368 | 東京都 | 二見 | 乙地 | 71,065 | 71,065 | 0 | 0 | 0 | 0 | 0 | 71,065 | 20,174 | 50,891 |
| 369 | 島根県 | 美田 | 乙地 | 69,876 | 69,876 | 0 | 0 | 0 | 0 | 0 | 69,876 | 405 | 69,471 |
| 370 | 和歌山県 | 宇久井 | 乙地 | 69,001 | 69,001 | 0 | 0 | 0 | 0 | 0 | 69,001 | 9,050 | 59,951 |
| 371 | 長崎県 | 茂木 | 乙地 | 67,111 | 991 | 66,120 | 0 | 0 | 0 | 0 | 67,111 | 34,906 | 32,205 |
| 372 | 愛媛県 | 吉海 | 乙地 | 66,782 | 66,782 | 0 | 0 | 0 | 0 | 0 | 66,782 | 52,015 | 14,767 |
| 373 | 東京都 | 三池 | 乙地 | 66,112 | 66,112 | 0 | 0 | 0 | 0 | 0 | 66,112 | 1,377 | 64,735 |
| 374 | 青森県 | 七里長浜 | 乙地 | 65,616 | 65,616 | 0 | 0 | 0 | 0 | 0 | 65,616 | 9,100 | 56,516 |
| 375 | 茨城県 | 土浦 | 乙地 | 64,646 | 64,646 | 0 | 0 | 0 | 0 | 0 | 64,646 | 0 | 64,646 |
| 376 | 新潟県 | 二見 | 乙地 | 64,203 | 64,203 | 0 | 0 | 0 | 0 | 0 | 64,203 | 9,122 | 55,081 |
| 377 | 北海道 | 霧多布 | 乙地 | 61,365 | 61,365 | 0 | 0 | 0 | 0 | 0 | 61,365 | 31,064 | 30,301 |
| 378 | 山口県 | 青江 | 乙地 | 61,357 | 61,357 | 0 | 0 | 0 | 0 | 0 | 61,357 | 61,357 | 0 |
| 379 | 長崎県 | 佐々 | 乙地 | 60,754 | 60,754 | 0 | 0 | 1,480 | 1,480 | 0 | 59,274 | 40,661 | 18,613 |
| 380 | 長崎県 | 白ノ浦 | 乙地 | 60,525 | 60,465 | 60 | 0 | 0 | 0 | 0 | 60,525 | 8,750 | 51,775 |
| 381 | 沖縄県 | 普天間 | 乙地 | 60,090 | 17,860 | 42,230 | 0 | 0 | 0 | 0 | 60,090 | 25,521 | 34,569 |
| 382 | 兵庫県 | 郡家 | 乙地 | 56,683 | 56,683 | 0 | 0 | 0 | 0 | 0 | 56,683 | 0 | 56,683 |
| 383 | 東京都 | 八重根 | 乙地 | 55,591 | 55,591 | 0 | 0 | 0 | 0 | 0 | 55,591 | 9,920 | 45,671 |
| 384 | 愛媛県 | 枝越 | 乙地 | 53,590 | 53,590 | 0 | 0 | 0 | 0 | 0 | 53,590 | 6,999 | 46,591 |
| 385 | 鹿児島県 | 安房 | 乙地 | 53,022 | 53,022 | 0 | 0 | 0 | 0 | 0 | 53,022 | 7,540 | 45,482 |
| 386 | 香川県 | 青木 | 乙地 | 52,993 | 52,993 | 0 | 0 | 0 | 0 | 0 | 52,993 | 47,680 | 5,313 |
| 387 | 沖縄県 | 長山 | 乙地 | 52,809 | 52,809 | 0 | 0 | 0 | 0 | 0 | 52,809 | 11,684 | 41,125 |
| 388 | 北海道 | 森 | 乙地 | 52,323 | 52,323 | 0 | 0 | 0 | 0 | 0 | 52,323 | 5,789 | 46,534 |
| 389 | 東京都 | 神津島 | 乙地 | 50,653 | 50,653 | 0 | 0 | 0 | 0 | 0 | 50,653 | 8,434 | 42,219 |
| 390 | 鹿児島県 | 讀島 | 乙地 | 49,028 | 24,498 | 24,530 | 0 | 0 | 0 | 0 | 49,028 | 16,861 | 32,167 |
| 391 | 愛媛県 | 北条 | 乙地 | 48,141 | 48,141 | 0 | 0 | 0 | 0 | 0 | 48,141 | 2,766 | 45,375 |
| 392 | 大分県 | 国東 | 乙地 | 46,914 | 46,914 | 0 | 0 | 0 | 0 | 0 | 46,914 | 146 | 46,768 |
| 393 | 高知県 | 奈半利 | 乙地 | 45,132 | 45,132 | 0 | 0 | 0 | 0 | 0 | 45,132 | 3,427 | 41,705 |
| 394 | 香川県 | 男木 | 乙地 | 44,909 | 379 | 44,530 | 0 | 0 | 0 | 0 | 44,909 | 22,338 | 22,571 |
| 395 | 徳島県 | 那佐 | 乙地 | 44,800 | 44,800 | 0 | 0 | 0 | 0 | 0 | 44,800 | 0 | 44,800 |
| 396 | 熊本県 | 田浦 | 乙地 | 43,959 | 43,959 | 0 | 0 | 0 | 0 | 0 | 43,959 | 43,959 | 0 |
| 397 | 北海道 | 天売 | 乙地 | 43,577 | 13,837 | 29,740 | 0 | 0 | 0 | 0 | 43,577 | 17,295 | 26,282 |
| 398 | 沖縄県 | 座間味 | 乙地 | 43,296 | 6,316 | 36,980 | 0 | 0 | 0 | 0 | 43,296 | 18,416 | 24,880 |
| 399 | 山口県 | 伊保田 | 乙地 | 42,950 | 10 | 42,940 | 0 | 0 | 0 | 0 | 42,950 | 22,720 | 20,230 |
| 400 | 鹿児島県 | 浜津脇 | 乙地 | 42,676 | 42,676 | 0 | 0 | 0 | 0 | 0 | 42,676 | 41,476 | 1,200 |

6-1 調査港湾取扱貨物量順位表

(単位：F/T)

| 順位 | 港 湾 名 | | | 合 計 | | | | 外 国 貿 易 | | | 内 国 貿 易 | | |
|-----|-------|--------|-----|--------|--------|--------|-----|---------|-----|-----|---------|--------|--------|
| | 県 名 | 港 名 | 港 格 | 計 | 一 般 | 自 航 | 鉄 運 | 計 | 輸 出 | 輸 入 | 計 | 移 出 | 移 入 |
| 401 | 長崎県 | 勝本 | 乙地 | 42,327 | 42,327 | 0 | 0 | 0 | 0 | 0 | 42,327 | 16,471 | 25,856 |
| 402 | 沖縄県 | 仲間 | 乙地 | 41,881 | 21,036 | 20,845 | 0 | 0 | 0 | 0 | 41,881 | 17,082 | 24,799 |
| 403 | 石川県 | 小木 | 乙地 | 39,791 | 39,791 | 0 | 0 | 0 | 0 | 0 | 39,791 | 13,740 | 26,051 |
| 404 | 兵庫県 | 都志 | 乙地 | 39,338 | 39,338 | 0 | 0 | 0 | 0 | 0 | 39,338 | 0 | 39,338 |
| 405 | 沖縄県 | 北(南大東) | 乙地 | 39,204 | 39,204 | 0 | 0 | 0 | 0 | 0 | 39,204 | 12,165 | 27,039 |
| 406 | 鹿児島県 | 湯湾 | 乙地 | 38,486 | 38,486 | 0 | 0 | 0 | 0 | 0 | 38,486 | 17,450 | 21,036 |
| 407 | 鹿児島県 | 赤木名 | 乙地 | 37,610 | 37,610 | 0 | 0 | 0 | 0 | 0 | 37,610 | 4,873 | 32,737 |
| 408 | 香川県 | 坂手 | 乙地 | 37,340 | 0 | 37,340 | 0 | 0 | 0 | 0 | 37,340 | 18,065 | 19,275 |
| 409 | 富山県 | 魚津 | 乙地 | 37,115 | 37,115 | 0 | 0 | 0 | 0 | 0 | 37,115 | 33,000 | 4,115 |
| 410 | 東京都 | 利島 | 乙地 | 37,066 | 37,066 | 0 | 0 | 0 | 0 | 0 | 37,066 | 2,186 | 34,880 |
| 411 | 熊本県 | 大門 | 乙地 | 35,501 | 35,501 | 0 | 0 | 0 | 0 | 0 | 35,501 | 5,030 | 30,471 |
| 412 | 沖縄県 | 北(北大東) | 乙地 | 35,398 | 35,398 | 0 | 0 | 0 | 0 | 0 | 35,398 | 5,817 | 29,581 |
| 413 | 山口県 | 由宇 | 乙地 | 35,355 | 35,355 | 0 | 0 | 0 | 0 | 0 | 35,355 | 0 | 35,355 |
| 414 | 愛媛県 | 川之石 | 乙地 | 33,760 | 33,760 | 0 | 0 | 10 | 0 | 10 | 33,750 | 4,820 | 28,930 |
| 415 | 長崎県 | 佐須奈 | 乙地 | 33,726 | 33,726 | 0 | 0 | 0 | 0 | 0 | 33,726 | 2,826 | 30,900 |
| 416 | 長崎県 | 岐宿 | 乙地 | 33,303 | 33,303 | 0 | 0 | 0 | 0 | 0 | 33,303 | 3,856 | 29,447 |
| 417 | 鹿児島県 | 中之島 | 乙地 | 33,229 | 24,244 | 8,985 | 0 | 0 | 0 | 0 | 33,229 | 5,235 | 27,994 |
| 418 | 香川県 | 直島 | 乙地 | 32,776 | 32,776 | 0 | 0 | 0 | 0 | 0 | 32,776 | 8,512 | 24,264 |
| 419 | 愛媛県 | 三瓶 | 乙地 | 32,738 | 32,738 | 0 | 0 | 0 | 0 | 0 | 32,738 | 17,027 | 15,711 |
| 420 | 北海道 | 穂尻 | 乙地 | 31,726 | 3,606 | 28,120 | 0 | 0 | 0 | 0 | 31,726 | 14,759 | 16,967 |
| 421 | 熊本県 | 樋島 | 乙地 | 31,053 | 31,053 | 0 | 0 | 0 | 0 | 0 | 31,053 | 4,988 | 26,065 |
| 422 | 島根県 | 来居 | 乙地 | 30,929 | 6,309 | 24,620 | 0 | 0 | 0 | 0 | 30,929 | 14,160 | 16,769 |
| 423 | 愛媛県 | 大下 | 乙地 | 30,354 | 814 | 29,540 | 0 | 0 | 0 | 0 | 30,354 | 13,100 | 17,254 |
| 424 | 愛媛県 | 御荘 | 乙地 | 30,024 | 30,024 | 0 | 0 | 0 | 0 | 0 | 30,024 | 0 | 30,024 |
| 425 | 愛媛県 | 生名 | 乙地 | 29,030 | 15,300 | 13,730 | 0 | 0 | 0 | 0 | 29,030 | 6,865 | 22,165 |
| 426 | 香川県 | 牟礼 | 乙地 | 28,860 | 28,860 | 0 | 0 | 0 | 0 | 0 | 28,860 | 973 | 27,887 |
| 427 | 愛媛県 | 早川 | 乙地 | 28,803 | 28,803 | 0 | 0 | 0 | 0 | 0 | 28,803 | 28,797 | 6 |
| 428 | 北海道 | 樞法華 | 乙地 | 28,612 | 28,612 | 0 | 0 | 0 | 0 | 0 | 28,612 | 23,012 | 5,600 |
| 429 | 鹿児島県 | 住吉 | 乙地 | 28,070 | 28,070 | 0 | 0 | 0 | 0 | 0 | 28,070 | 0 | 28,070 |
| 430 | 長崎県 | 江迎 | 乙地 | 28,000 | 28,000 | 0 | 0 | 0 | 0 | 0 | 28,000 | 0 | 28,000 |
| 431 | 北海道 | えりも | 乙地 | 27,822 | 27,822 | 0 | 0 | 0 | 0 | 0 | 27,822 | 23,218 | 4,604 |
| 432 | 北海道 | 松前 | 乙地 | 27,321 | 27,321 | 0 | 0 | 0 | 0 | 0 | 27,321 | 25,139 | 2,182 |
| 433 | 岡山県 | 鴻島 | 乙地 | 26,960 | 0 | 26,960 | 0 | 0 | 0 | 0 | 26,960 | 13,475 | 13,485 |
| 434 | 東京都 | 沖 | 乙地 | 26,912 | 26,912 | 0 | 0 | 0 | 0 | 0 | 26,912 | 9,614 | 17,298 |
| 435 | 北海道 | 宗谷 | 乙地 | 26,622 | 26,622 | 0 | 0 | 0 | 0 | 0 | 26,622 | 5,806 | 20,816 |
| 436 | 長崎県 | 神ノ浦 | 乙地 | 26,279 | 9 | 26,270 | 0 | 0 | 0 | 0 | 26,279 | 14,206 | 12,073 |
| 437 | 東京都 | 御蔵島 | 乙地 | 26,182 | 26,182 | 0 | 0 | 0 | 0 | 0 | 26,182 | 624 | 25,558 |
| 438 | 香川県 | 志度 | 乙地 | 25,569 | 25,569 | 0 | 0 | 0 | 0 | 0 | 25,569 | 23,181 | 2,388 |
| 439 | 高知県 | 佐賀 | 乙地 | 25,049 | 25,049 | 0 | 0 | 0 | 0 | 0 | 25,049 | 13,864 | 11,185 |
| 440 | 徳島県 | 中島 | 乙地 | 25,020 | 25,020 | 0 | 0 | 0 | 0 | 0 | 25,020 | 25,020 | 0 |
| 441 | 愛媛県 | 西中 | 乙地 | 24,720 | 0 | 24,720 | 0 | 0 | 0 | 0 | 24,720 | 14,325 | 10,395 |
| 442 | 鹿児島県 | 与路 | 乙地 | 24,167 | 12,227 | 11,940 | 0 | 0 | 0 | 0 | 24,167 | 8,150 | 16,017 |
| 443 | 島根県 | 温泉津 | 乙地 | 23,741 | 23,741 | 0 | 0 | 0 | 0 | 0 | 23,741 | 21,641 | 2,100 |
| 444 | 沖縄県 | 徳仁 | 乙地 | 22,759 | 579 | 22,180 | 0 | 0 | 0 | 0 | 22,759 | 11,209 | 11,550 |
| 445 | 北海道 | 増毛 | 乙地 | 22,534 | 22,534 | 0 | 0 | 0 | 0 | 0 | 22,534 | 14,466 | 8,068 |
| 446 | 長崎県 | 富江 | 乙地 | 22,158 | 0 | 0 | 0 | 0 | 0 | 0 | 22,158 | 11 | 22,147 |
| 447 | 長崎県 | 川棚 | 乙地 | 21,223 | 21,223 | 0 | 0 | 0 | 0 | 0 | 21,223 | 1,610 | 19,613 |
| 448 | 大分県 | 熊毛 | 乙地 | 21,000 | 21,000 | 0 | 0 | 0 | 0 | 0 | 21,000 | 10,500 | 10,500 |
| 449 | 愛知県 | 河和 | 乙地 | 20,885 | 20,885 | 0 | 0 | 0 | 0 | 0 | 20,885 | 18,409 | 2,476 |
| 450 | 東京都 | 青ヶ島 | 乙地 | 20,816 | 20,816 | 0 | 0 | 0 | 0 | 0 | 20,816 | 1,574 | 19,242 |

6-1 調査港湾取扱貨物量順位表

(単位：F/T)

| 順位 | 港湾名 | | | 合計 | | | | 外国貿易 | | | 内国貿易 | | |
|-----|------|--------|----|--------|--------|--------|----|-------|----|-------|--------|--------|--------|
| | 県名 | 港名 | 港格 | 計 | 一般 | 自航 | 鉄連 | 計 | 輸出 | 輸入 | 計 | 移出 | 移入 |
| 451 | 熊本県 | 百貫 | 乙地 | 20,546 | 20,546 | 0 | 0 | 0 | 0 | 0 | 20,546 | 0 | 20,546 |
| 452 | 高知県 | あしずり | 乙地 | 20,520 | 20,520 | 0 | 0 | 0 | 0 | 0 | 20,520 | 0 | 20,520 |
| 453 | 長崎県 | 須川 | 乙地 | 20,071 | 20,071 | 0 | 0 | 0 | 0 | 0 | 20,071 | 0 | 20,071 |
| 454 | 長崎県 | 若松 | 乙地 | 20,037 | 2,437 | 17,600 | 0 | 0 | 0 | 0 | 20,037 | 12,928 | 7,109 |
| 455 | 熊本県 | 栖本 | 乙地 | 19,524 | 19,524 | 0 | 0 | 0 | 0 | 0 | 19,524 | 17,022 | 2,502 |
| 456 | 熊本県 | 阿村 | 乙地 | 19,508 | 19,508 | 0 | 0 | 0 | 0 | 0 | 19,508 | 6,500 | 13,008 |
| 457 | 山口県 | 安下庄 | 乙地 | 19,332 | 19,332 | 0 | 0 | 0 | 0 | 0 | 19,332 | 0 | 19,332 |
| 458 | 福島県 | 中之作 | 乙地 | 19,145 | 19,145 | 0 | 0 | 0 | 0 | 0 | 19,145 | 13,706 | 5,439 |
| 459 | 和歌山県 | 勝浦 | 乙地 | 19,109 | 19,109 | 0 | 0 | 0 | 0 | 0 | 19,109 | 1,980 | 17,129 |
| 460 | 青森県 | 野辺地 | 乙地 | 18,999 | 18,999 | 0 | 0 | 0 | 0 | 0 | 18,999 | 2,940 | 16,059 |
| 461 | 青森県 | 深浦 | 乙地 | 18,583 | 18,583 | 0 | 0 | 0 | 0 | 0 | 18,583 | 191 | 18,392 |
| 462 | 長崎県 | 仁位 | 乙地 | 18,490 | 18,490 | 0 | 0 | 0 | 0 | 0 | 18,490 | 0 | 18,490 |
| 463 | 三重県 | 長島 | 乙地 | 18,040 | 18,040 | 0 | 0 | 0 | 0 | 0 | 18,040 | 4,250 | 13,790 |
| 464 | 兵庫県 | 由良 | 乙地 | 17,877 | 17,877 | 0 | 0 | 0 | 0 | 0 | 17,877 | 0 | 17,877 |
| 465 | 静岡県 | 下田 | 乙地 | 17,835 | 17,835 | 0 | 0 | 0 | 0 | 0 | 17,835 | 7,951 | 9,884 |
| 466 | 愛媛県 | 寒川 | 乙地 | 17,662 | 17,662 | 0 | 0 | 3,996 | 0 | 3,996 | 13,666 | 400 | 13,266 |
| 467 | 愛媛県 | 吉田 | 乙地 | 16,218 | 16,218 | 0 | 0 | 0 | 0 | 0 | 16,218 | 16,150 | 68 |
| 468 | 岡山県 | 大浦 | 乙地 | 16,020 | 0 | 16,020 | 0 | 0 | 0 | 0 | 16,020 | 8,010 | 8,010 |
| 469 | 鹿児島県 | 硫黄島 | 乙地 | 15,998 | 7,008 | 8,990 | 0 | 0 | 0 | 0 | 15,998 | 5,308 | 10,690 |
| 470 | 愛媛県 | 三机 | 乙地 | 15,165 | 15,165 | 0 | 0 | 0 | 0 | 0 | 15,165 | 7,220 | 7,945 |
| 471 | 石川県 | 輪島 | 乙地 | 14,634 | 14,634 | 0 | 0 | 0 | 0 | 0 | 14,634 | 9,748 | 4,886 |
| 472 | 愛媛県 | 岩松 | 乙地 | 14,548 | 14,548 | 0 | 0 | 0 | 0 | 0 | 14,548 | 4,064 | 10,484 |
| 473 | 長崎県 | 小浜 | 乙地 | 14,492 | 14,492 | 0 | 0 | 0 | 0 | 0 | 14,492 | 0 | 14,492 |
| 474 | 香川県 | 三本松 | 乙地 | 13,640 | 13,640 | 0 | 0 | 0 | 0 | 0 | 13,640 | 0 | 13,640 |
| 475 | 和歌山県 | 袋 | 乙地 | 12,985 | 12,985 | 0 | 0 | 0 | 0 | 0 | 12,985 | 0 | 12,985 |
| 476 | 香川県 | 大島 | 乙地 | 12,725 | 3,315 | 9,410 | 0 | 0 | 0 | 0 | 12,725 | 6,606 | 6,119 |
| 477 | 鹿児島県 | 思勝 | 乙地 | 12,720 | 12,720 | 0 | 0 | 0 | 0 | 0 | 12,720 | 8,700 | 4,020 |
| 478 | 愛媛県 | 伊予 | 乙地 | 12,366 | 12,366 | 0 | 0 | 0 | 0 | 0 | 12,366 | 12,117 | 249 |
| 479 | 沖縄県 | 小浜 | 乙地 | 12,002 | 6,257 | 5,745 | 0 | 0 | 0 | 0 | 12,002 | 4,342 | 7,660 |
| 480 | 鹿児島県 | 大里 | 乙地 | 11,882 | 3,897 | 7,985 | 0 | 0 | 0 | 0 | 11,882 | 4,276 | 7,606 |
| 481 | 三重県 | 白子 | 乙地 | 11,638 | 11,638 | 0 | 0 | 0 | 0 | 0 | 11,638 | 0 | 11,638 |
| 482 | 香川県 | 津田 | 乙地 | 11,555 | 11,555 | 0 | 0 | 0 | 0 | 0 | 11,555 | 0 | 11,555 |
| 483 | 鹿児島県 | 福山 | 乙地 | 10,704 | 10,704 | 0 | 0 | 0 | 0 | 0 | 10,704 | 7,704 | 3,000 |
| 484 | 石川県 | 穴水 | 乙地 | 10,378 | 10,378 | 0 | 0 | 0 | 0 | 0 | 10,378 | 680 | 9,698 |
| 485 | 沖縄県 | 船浦 | 乙地 | 10,261 | 6,216 | 4,045 | 0 | 0 | 0 | 0 | 10,261 | 3,036 | 7,225 |
| 486 | 香川県 | 佐柳 | 乙地 | 9,924 | 49 | 9,875 | 0 | 0 | 0 | 0 | 9,924 | 4,935 | 4,989 |
| 487 | 岡山県 | 犬島 | 乙地 | 9,803 | 8,683 | 1,120 | 0 | 0 | 0 | 0 | 9,803 | 4,290 | 5,513 |
| 488 | 愛媛県 | 有津 | 乙地 | 9,795 | 7,650 | 2,145 | 0 | 0 | 0 | 0 | 9,795 | 1,170 | 8,625 |
| 489 | 佐賀県 | 諸富 | 乙地 | 9,584 | 9,584 | 0 | 0 | 0 | 0 | 0 | 9,584 | 0 | 9,584 |
| 490 | 鳥取県 | 田後 | 乙地 | 9,312 | 9,312 | 0 | 0 | 0 | 0 | 0 | 9,312 | 6,282 | 3,030 |
| 491 | 宮崎県 | 外浦 | 乙地 | 8,611 | 8,611 | 0 | 0 | 0 | 0 | 0 | 8,611 | 0 | 8,611 |
| 492 | 山口県 | 特牛 | 乙地 | 8,517 | 8,517 | 0 | 0 | 0 | 0 | 0 | 8,517 | 100 | 8,417 |
| 493 | 徳島県 | 浅川 | 乙地 | 8,500 | 8,500 | 0 | 0 | 0 | 0 | 0 | 8,500 | 8,500 | 0 |
| 494 | 兵庫県 | 柴山 | 乙地 | 8,460 | 8,460 | 0 | 0 | 0 | 0 | 0 | 8,460 | 6,046 | 2,414 |
| 495 | 和歌山県 | 日置 | 乙地 | 8,235 | 8,235 | 0 | 0 | 0 | 0 | 0 | 8,235 | 0 | 8,235 |
| 496 | 岡山県 | 前浦 | 乙地 | 7,976 | 16 | 7,960 | 0 | 0 | 0 | 0 | 7,976 | 3,994 | 3,982 |
| 497 | 兵庫県 | 津居山 | 乙地 | 7,916 | 7,916 | 0 | 0 | 0 | 0 | 0 | 7,916 | 5,725 | 2,191 |
| 498 | 沖縄県 | 渡久地 | 乙地 | 7,793 | 7,793 | 0 | 0 | 0 | 0 | 0 | 7,793 | 6,663 | 1,130 |
| 499 | 鹿児島県 | 宮之浦(東) | 乙地 | 7,440 | 7,440 | 0 | 0 | 0 | 0 | 0 | 7,440 | 7,440 | 0 |
| 500 | 鹿児島県 | 竹島 | 乙地 | 7,348 | 3,998 | 3,350 | 0 | 0 | 0 | 0 | 7,348 | 2,143 | 5,205 |

6-1 調查港灣取扱貨物量順位表

(單位：F/T)

| 順位 | 港 灣 名 | | | 合 計 | | | | 外 國 貿 易 | | | 內 國 貿 易 | | |
|-----|-------|-------|-----|-------|-------|-------|-----|---------|-----|-----|---------|-------|-------|
| | 縣 名 | 港 名 | 港 格 | 計 | 一 般 | 自 航 | 鉄 運 | 計 | 輸 出 | 輸 入 | 計 | 移 出 | 移 入 |
| 501 | 熊本県 | 赤崎 | 乙地 | 6,735 | 6,735 | 0 | 0 | 0 | 0 | 0 | 6,735 | 0 | 6,735 |
| 502 | 北海道 | 余市 | 乙地 | 6,458 | 6,458 | 0 | 0 | 0 | 0 | 0 | 6,458 | 4,073 | 2,385 |
| 503 | 熊本県 | 河内 | 乙地 | 6,376 | 6,376 | 0 | 0 | 0 | 0 | 0 | 6,376 | 0 | 6,376 |
| 504 | 熊本県 | 下津浦 | 乙地 | 6,253 | 6,253 | 0 | 0 | 0 | 0 | 0 | 6,253 | 0 | 6,253 |
| 505 | 鹿児島県 | 浦底 | 乙地 | 6,130 | 6,130 | 0 | 0 | 0 | 0 | 0 | 6,130 | 6,130 | 0 |
| 506 | 熊本県 | 知十 | 乙地 | 6,075 | 6,075 | 0 | 0 | 0 | 0 | 0 | 6,075 | 0 | 6,075 |
| 507 | 宮城県 | 金華山 | 乙地 | 6,044 | 3,984 | 2,060 | 0 | 0 | 0 | 0 | 6,044 | 2,208 | 3,836 |
| 508 | 鹿児島県 | 片泊 | 乙地 | 5,962 | 2,837 | 3,125 | 0 | 0 | 0 | 0 | 5,962 | 2,437 | 3,525 |
| 509 | 鹿児島県 | 宝島 | 乙地 | 5,922 | 3,702 | 2,220 | 0 | 0 | 0 | 0 | 5,922 | 1,219 | 4,703 |
| 510 | 沖縄県 | 竹富東 | 乙地 | 5,917 | 2,212 | 3,705 | 0 | 0 | 0 | 0 | 5,917 | 2,132 | 3,785 |
| 511 | 高知県 | 清水 | 乙地 | 5,843 | 5,843 | 0 | 0 | 0 | 0 | 0 | 5,843 | 0 | 5,843 |
| 512 | 鹿児島県 | 南之浜 | 乙地 | 5,806 | 4,431 | 1,375 | 0 | 0 | 0 | 0 | 5,806 | 985 | 4,821 |
| 513 | 大分県 | 丸市尾 | 乙地 | 5,783 | 5,783 | 0 | 0 | 0 | 0 | 0 | 5,783 | 3,752 | 2,031 |
| 514 | 神奈川県 | 湘南 | 乙地 | 5,653 | 5,653 | 0 | 0 | 0 | 0 | 0 | 5,653 | 0 | 5,653 |
| 515 | 岡山県 | 小飛島 | 乙地 | 5,600 | 0 | 5,600 | 0 | 0 | 0 | 0 | 5,600 | 2,800 | 2,800 |
| 516 | 鹿児島県 | 切石 | 乙地 | 5,320 | 3,610 | 1,710 | 0 | 0 | 0 | 0 | 5,320 | 844 | 4,476 |
| 517 | 沖縄県 | 黒島 | 乙地 | 5,275 | 4,035 | 1,240 | 0 | 0 | 0 | 0 | 5,275 | 1,736 | 3,539 |
| 518 | 島根県 | 久手 | 乙地 | 5,159 | 5,159 | 0 | 0 | 0 | 0 | 0 | 5,159 | 3,642 | 1,517 |
| 519 | 三重県 | 浜島 | 乙地 | 5,132 | 5,132 | 0 | 0 | 0 | 0 | 0 | 5,132 | 3,612 | 1,520 |
| 520 | 鹿児島県 | 隼人 | 乙地 | 5,118 | 5,118 | 0 | 0 | 0 | 0 | 0 | 5,118 | 4,885 | 233 |
| 521 | 熊本県 | 大宮地 | 乙地 | 4,860 | 4,860 | 0 | 0 | 0 | 0 | 0 | 4,860 | 0 | 4,860 |
| 522 | 香川県 | 小豊島 | 乙地 | 4,807 | 4,807 | 0 | 0 | 0 | 0 | 0 | 4,807 | 1,222 | 3,585 |
| 523 | 島根県 | 田儀 | 乙地 | 4,804 | 4,804 | 0 | 0 | 0 | 0 | 0 | 4,804 | 144 | 4,660 |
| 524 | 鹿児島県 | 本浦(東) | 乙地 | 4,780 | 4,780 | 0 | 0 | 0 | 0 | 0 | 4,780 | 4,780 | 0 |
| 525 | 鹿児島県 | 田之脇 | 乙地 | 4,676 | 4,676 | 0 | 0 | 0 | 0 | 0 | 4,676 | 0 | 4,676 |
| 526 | 鹿児島県 | 波見 | 乙地 | 4,443 | 4,443 | 0 | 0 | 0 | 0 | 0 | 4,443 | 2,140 | 2,303 |
| 527 | 香川県 | 高見 | 乙地 | 4,369 | 109 | 4,260 | 0 | 0 | 0 | 0 | 4,369 | 2,160 | 2,209 |
| 528 | 兵庫県 | 坂越 | 乙地 | 4,189 | 4,189 | 0 | 0 | 0 | 0 | 0 | 4,189 | 186 | 4,003 |
| 529 | 鹿児島県 | やすら浜 | 乙地 | 4,100 | 1,405 | 2,695 | 0 | 0 | 0 | 0 | 4,100 | 1,507 | 2,593 |
| 530 | 香川県 | 手島 | 乙地 | 3,959 | 339 | 3,620 | 0 | 0 | 0 | 0 | 3,959 | 1,487 | 2,472 |
| 531 | 島根県 | 海士 | 乙地 | 3,622 | 3,622 | 0 | 0 | 0 | 0 | 0 | 3,622 | 0 | 3,622 |
| 532 | 岡山県 | 黄島 | 乙地 | 3,560 | 0 | 3,560 | 0 | 0 | 0 | 0 | 3,560 | 1,780 | 1,780 |
| 533 | 長崎県 | 脇岬 | 乙地 | 3,548 | 3,548 | 0 | 0 | 0 | 0 | 0 | 3,548 | 3,364 | 184 |
| 534 | 愛媛県 | 井ノ口 | 乙地 | 3,391 | 3,391 | 0 | 0 | 0 | 0 | 0 | 3,391 | 200 | 3,191 |
| 535 | 長崎県 | 太田和 | 乙地 | 3,300 | 3,300 | 0 | 0 | 0 | 0 | 0 | 3,300 | 300 | 3,000 |
| 536 | 鹿児島県 | 白瀬 | 乙地 | 3,240 | 3,240 | 0 | 0 | 0 | 0 | 0 | 3,240 | 3,240 | 0 |
| 537 | 佐賀県 | 仮屋 | 乙地 | 3,232 | 3,232 | 0 | 0 | 0 | 0 | 0 | 3,232 | 261 | 2,971 |
| 538 | 島根県 | 益田 | 乙地 | 3,210 | 3,210 | 0 | 0 | 0 | 0 | 0 | 3,210 | 2,702 | 508 |
| 539 | 福岡県 | 若津 | 乙地 | 3,210 | 3,210 | 0 | 0 | 0 | 0 | 0 | 3,210 | 3,210 | 0 |
| 540 | 兵庫県 | 江井ヶ島 | 乙地 | 2,946 | 2,946 | 0 | 0 | 0 | 0 | 0 | 2,946 | 0 | 2,946 |
| 541 | 鹿児島県 | 伊唐 | 乙地 | 2,870 | 2,870 | 0 | 0 | 0 | 0 | 0 | 2,870 | 2,870 | 0 |
| 542 | 山形県 | 加茂 | 乙地 | 2,830 | 2,830 | 0 | 0 | 0 | 0 | 0 | 2,830 | 936 | 1,894 |
| 543 | 高知県 | 甲浦 | 乙地 | 2,784 | 2,784 | 0 | 0 | 0 | 0 | 0 | 2,784 | 1,574 | 1,210 |
| 544 | 山口県 | 小松 | 乙地 | 2,600 | 2,600 | 0 | 0 | 0 | 0 | 0 | 2,600 | 0 | 2,600 |
| 545 | 熊本県 | 唐木崎 | 乙地 | 2,568 | 2,568 | 0 | 0 | 0 | 0 | 0 | 2,568 | 1,284 | 1,284 |
| 546 | 鹿児島県 | 小宝島 | 乙地 | 2,475 | 1,690 | 785 | 0 | 0 | 0 | 0 | 2,475 | 550 | 1,925 |
| 547 | 香川県 | 仁尾 | 乙地 | 2,470 | 2,470 | 0 | 0 | 0 | 0 | 0 | 2,470 | 490 | 1,980 |
| 548 | 山口県 | 久賀 | 乙地 | 2,451 | 2,451 | 0 | 0 | 0 | 0 | 0 | 2,451 | 0 | 2,451 |
| 549 | 鳥取県 | 赤碓 | 乙地 | 2,447 | 2,447 | 0 | 0 | 0 | 0 | 0 | 2,447 | 2,447 | 0 |
| 550 | 三重県 | 二木島 | 乙地 | 2,307 | 2,307 | 0 | 0 | 0 | 0 | 0 | 2,307 | 0 | 2,307 |

6-1 調查港灣取扱貨物量順位表

(單位：F/T)

| 順位 | 港 灣 名 | | | 合 計 | | | | 外 國 貿 易 | | | 內 國 貿 易 | | |
|-----|-------|--------|-----|-------|-------|-----|-----|---------|-----|-----|---------|-------|-------|
| | 縣 名 | 港 名 | 港 格 | 計 | 一 般 | 自 航 | 鉄 運 | 計 | 輸 出 | 輸 入 | 計 | 移 出 | 移 入 |
| 551 | 熊本県 | 上津浦 | 乙地 | 2,255 | 2,255 | 0 | 0 | 0 | 0 | 0 | 2,255 | 0 | 2,255 |
| 552 | 山口県 | 柱島 | 乙地 | 2,231 | 2,231 | 0 | 0 | 0 | 0 | 0 | 2,231 | 922 | 1,309 |
| 553 | 山口県 | 油谷 | 乙地 | 2,205 | 2,205 | 0 | 0 | 0 | 0 | 0 | 2,205 | 1,795 | 410 |
| 554 | 山口県 | 角島 | 乙地 | 2,178 | 2,178 | 0 | 0 | 0 | 0 | 0 | 2,178 | 565 | 1,613 |
| 555 | 石川県 | 福浦 | 乙地 | 2,135 | 2,135 | 0 | 0 | 0 | 0 | 0 | 2,135 | 0 | 2,135 |
| 556 | 静岡県 | 浜名 | 乙地 | 2,060 | 2,060 | 0 | 0 | 0 | 0 | 0 | 2,060 | 0 | 2,060 |
| 557 | 宮城県 | 荻浜 | 乙地 | 2,051 | 2,051 | 0 | 0 | 0 | 0 | 0 | 2,051 | 828 | 1,223 |
| 558 | 高知県 | 室津 | 乙地 | 1,987 | 1,987 | 0 | 0 | 0 | 0 | 0 | 1,987 | 1,657 | 330 |
| 559 | 岩手県 | 八木 | 乙地 | 1,902 | 1,902 | 0 | 0 | 0 | 0 | 0 | 1,902 | 0 | 1,902 |
| 560 | 香川県 | 豊浜 | 乙地 | 1,900 | 1,900 | 0 | 0 | 0 | 0 | 0 | 1,900 | 0 | 1,900 |
| 561 | 宮崎県 | 熊野江 | 乙地 | 1,637 | 1,637 | 0 | 0 | 0 | 0 | 0 | 1,637 | 1,624 | 13 |
| 562 | 香川県 | 粟島 | 乙地 | 1,445 | 1,445 | 0 | 0 | 0 | 0 | 0 | 1,445 | 93 | 1,352 |
| 563 | 青森県 | 川内 | 乙地 | 1,392 | 1,392 | 0 | 0 | 0 | 0 | 0 | 1,392 | 0 | 1,392 |
| 564 | 高知県 | 以布利 | 乙地 | 1,325 | 1,325 | 0 | 0 | 0 | 0 | 0 | 1,325 | 0 | 1,325 |
| 565 | 兵庫県 | 竹野 | 乙地 | 1,306 | 1,306 | 0 | 0 | 0 | 0 | 0 | 1,306 | 861 | 445 |
| 566 | 徳島県 | 日和佐 | 乙地 | 1,282 | 1,282 | 0 | 0 | 0 | 0 | 0 | 1,282 | 500 | 782 |
| 567 | 愛知県 | 吉田 | 乙地 | 1,259 | 1,259 | 0 | 0 | 0 | 0 | 0 | 1,259 | 0 | 1,259 |
| 568 | 三重県 | 木本 | 乙地 | 1,221 | 1,221 | 0 | 0 | 0 | 0 | 0 | 1,221 | 0 | 1,221 |
| 569 | 鹿児島県 | 脇崎 | 乙地 | 1,220 | 1,220 | 0 | 0 | 0 | 0 | 0 | 1,220 | 1,220 | 0 |
| 570 | 熊本県 | 大浦 | 乙地 | 1,142 | 1,142 | 0 | 0 | 0 | 0 | 0 | 1,142 | 600 | 542 |
| 571 | 熊本県 | 江樋戸 | 乙地 | 1,106 | 1,106 | 0 | 0 | 0 | 0 | 0 | 1,106 | 565 | 541 |
| 572 | 高知県 | 手結 | 乙地 | 1,068 | 1,068 | 0 | 0 | 0 | 0 | 0 | 1,068 | 426 | 642 |
| 573 | 京都府 | 久美浜 | 乙地 | 1,000 | 1,000 | 0 | 0 | 0 | 0 | 0 | 1,000 | 37 | 963 |
| 574 | 長崎県 | 玉ノ浦 | 乙地 | 912 | 912 | 0 | 0 | 0 | 0 | 0 | 912 | 912 | 0 |
| 575 | 愛知県 | 倉舞 | 乙地 | 856 | 856 | 0 | 0 | 0 | 0 | 0 | 856 | 436 | 420 |
| 576 | 静岡県 | 熱海 | 乙地 | 838 | 838 | 0 | 0 | 0 | 0 | 0 | 838 | 515 | 323 |
| 577 | 香川県 | 屏風 | 乙地 | 823 | 823 | 0 | 0 | 0 | 0 | 0 | 823 | 706 | 117 |
| 578 | 熊本県 | 姫戸 | 乙地 | 808 | 808 | 0 | 0 | 0 | 0 | 0 | 808 | 9 | 799 |
| 579 | 宮崎県 | 美々津 | 乙地 | 793 | 793 | 0 | 0 | 0 | 0 | 0 | 793 | 0 | 793 |
| 580 | 愛知県 | 内海 | 乙地 | 779 | 779 | 0 | 0 | 0 | 0 | 0 | 779 | 0 | 779 |
| 581 | 島根県 | 保々見 | 乙地 | 779 | 779 | 0 | 0 | 0 | 0 | 0 | 779 | 101 | 678 |
| 582 | 熊本県 | 柳 | 乙地 | 742 | 742 | 0 | 0 | 0 | 0 | 0 | 742 | 183 | 559 |
| 583 | 鹿児島県 | 獅子島 | 乙地 | 730 | 730 | 0 | 0 | 0 | 0 | 0 | 730 | 730 | 0 |
| 584 | 高知県 | 下ノ加江 | 乙地 | 722 | 722 | 0 | 0 | 0 | 0 | 0 | 722 | 0 | 722 |
| 585 | 三重県 | 千代崎 | 乙地 | 703 | 703 | 0 | 0 | 0 | 0 | 0 | 703 | 0 | 703 |
| 586 | 鹿児島県 | 元浦(十島) | 乙地 | 665 | 635 | 30 | 0 | 0 | 0 | 0 | 665 | 0 | 665 |
| 587 | 島根県 | 日之津 | 乙地 | 658 | 658 | 0 | 0 | 0 | 0 | 0 | 658 | 76 | 582 |
| 588 | 高知県 | 上川口 | 乙地 | 561 | 561 | 0 | 0 | 0 | 0 | 0 | 561 | 558 | 3 |
| 589 | 愛媛県 | 白潟 | 乙地 | 550 | 550 | 0 | 0 | 0 | 0 | 0 | 550 | 0 | 550 |
| 590 | 千葉県 | 興津 | 乙地 | 549 | 549 | 0 | 0 | 0 | 0 | 0 | 549 | 301 | 248 |
| 591 | 静岡県 | 相良 | 乙地 | 532 | 532 | 0 | 0 | 0 | 0 | 0 | 532 | 0 | 532 |
| 592 | 大分県 | 浦代 | 乙地 | 523 | 523 | 0 | 0 | 0 | 0 | 0 | 523 | 275 | 248 |
| 593 | 鹿児島県 | 浮津 | 乙地 | 487 | 487 | 0 | 0 | 0 | 0 | 0 | 487 | 0 | 487 |
| 594 | 兵庫県 | 浦 | 乙地 | 478 | 478 | 0 | 0 | 0 | 0 | 0 | 478 | 0 | 478 |
| 595 | 岡山県 | 石島 | 乙地 | 461 | 461 | 0 | 0 | 0 | 0 | 0 | 461 | 0 | 461 |
| 596 | 福井県 | 和田 | 乙地 | 438 | 438 | 0 | 0 | 0 | 0 | 0 | 438 | 0 | 438 |
| 597 | 福井県 | 鷹巣 | 乙地 | 426 | 426 | 0 | 0 | 0 | 0 | 0 | 426 | 200 | 226 |
| 598 | 秋田県 | 戸賀 | 乙地 | 408 | 408 | 0 | 0 | 0 | 0 | 0 | 408 | 0 | 408 |
| 599 | 熊本県 | 鏡 | 乙地 | 382 | 382 | 0 | 0 | 0 | 0 | 0 | 382 | 0 | 382 |
| 600 | 宮崎県 | 古江 | 乙地 | 366 | 366 | 0 | 0 | 0 | 0 | 0 | 366 | 103 | 263 |

6-1 調査港湾取扱貨物量順位表

(単位：F/T)

| 順位 | 港湾名 | | | 合計 | | | | 外国貿易 | | | 内国貿易 | | |
|-----|------|---------|----|-----|-----|-----|----|------|----|----|------|-----|-----|
| | 県名 | 港名 | 港格 | 計 | 一般 | 自航 | 鉄連 | 計 | 輸出 | 輸入 | 計 | 移出 | 移入 |
| 601 | 沖縄県 | 祖納(与那国) | 乙地 | 366 | 366 | 0 | 0 | 0 | 0 | 0 | 366 | 183 | 183 |
| 602 | 岡山県 | 北木島 | 乙地 | 343 | 343 | 0 | 0 | 0 | 0 | 0 | 343 | 116 | 227 |
| 603 | 和歌山県 | 浦神 | 乙地 | 334 | 334 | 0 | 0 | 0 | 0 | 0 | 334 | 0 | 334 |
| 604 | 香川県 | 里浦 | 乙地 | 316 | 116 | 200 | 0 | 0 | 0 | 0 | 316 | 129 | 187 |
| 605 | 熊本県 | 高浜 | 乙地 | 302 | 302 | 0 | 0 | 0 | 0 | 0 | 302 | 0 | 302 |
| 606 | 大分県 | 武蔵 | 乙地 | 299 | 299 | 0 | 0 | 0 | 0 | 0 | 299 | 146 | 153 |
| 607 | 沖縄県 | 白浜 | 乙地 | 294 | 294 | 0 | 0 | 0 | 0 | 0 | 294 | 14 | 280 |
| 608 | 大分県 | 高田 | 乙地 | 280 | 280 | 0 | 0 | 0 | 0 | 0 | 280 | 0 | 280 |
| 609 | 香川県 | 引田 | 乙地 | 264 | 264 | 0 | 0 | 0 | 0 | 0 | 264 | 0 | 264 |
| 610 | 広島県 | 釣土田 | 乙地 | 253 | 253 | 0 | 0 | 0 | 0 | 0 | 253 | 9 | 244 |
| 611 | 長崎県 | 鹿見 | 乙地 | 245 | 245 | 0 | 0 | 0 | 0 | 0 | 245 | 245 | 0 |
| 612 | 三重県 | 引本 | 乙地 | 242 | 242 | 0 | 0 | 0 | 0 | 0 | 242 | 0 | 242 |
| 613 | 山口県 | 室津 | 乙地 | 240 | 240 | 0 | 0 | 0 | 0 | 0 | 240 | 177 | 63 |
| 614 | 島根県 | 知々井 | 乙地 | 232 | 232 | 0 | 0 | 0 | 0 | 0 | 232 | 32 | 200 |
| 615 | 和歌山県 | 加太 | 乙地 | 231 | 231 | 0 | 0 | 0 | 0 | 0 | 231 | 0 | 231 |
| 616 | 三重県 | 的矢 | 乙地 | 230 | 230 | 0 | 0 | 0 | 0 | 0 | 230 | 0 | 230 |
| 617 | 香川県 | 馬越 | 乙地 | 226 | 226 | 0 | 0 | 0 | 0 | 0 | 226 | 0 | 226 |
| 618 | 香川県 | 北浦 | 乙地 | 225 | 225 | 0 | 0 | 0 | 0 | 0 | 225 | 0 | 225 |
| 619 | 島根県 | 宇賀 | 乙地 | 224 | 224 | 0 | 0 | 0 | 0 | 0 | 224 | 121 | 103 |
| 620 | 鹿児島県 | 黒之浜 | 乙地 | 218 | 218 | 0 | 0 | 0 | 0 | 0 | 218 | 0 | 218 |
| 621 | 三重県 | 賢島 | 乙地 | 200 | 200 | 0 | 0 | 0 | 0 | 0 | 200 | 100 | 100 |
| 622 | 兵庫県 | 阿万 | 乙地 | 196 | 196 | 0 | 0 | 0 | 0 | 0 | 196 | 0 | 196 |
| 623 | 島根県 | 物井 | 乙地 | 196 | 196 | 0 | 0 | 0 | 0 | 0 | 196 | 131 | 65 |
| 624 | 広島県 | 袋の内 | 乙地 | 184 | 184 | 0 | 0 | 0 | 0 | 0 | 184 | 70 | 114 |
| 625 | 長崎県 | 仁田 | 乙地 | 182 | 182 | 0 | 0 | 0 | 0 | 0 | 182 | 182 | 0 |
| 626 | 熊本県 | 小泊 | 乙地 | 176 | 176 | 0 | 0 | 0 | 0 | 0 | 176 | 75 | 101 |
| 627 | 熊本県 | 下田 | 乙地 | 172 | 172 | 0 | 0 | 0 | 0 | 0 | 172 | 0 | 172 |
| 628 | 茨城県 | 川尻 | 乙地 | 166 | 166 | 0 | 0 | 0 | 0 | 0 | 166 | 0 | 166 |
| 629 | 高知県 | 下川口 | 乙地 | 164 | 164 | 0 | 0 | 0 | 0 | 0 | 164 | 0 | 164 |
| 630 | 島根県 | 姫の浦 | 乙地 | 160 | 160 | 0 | 0 | 0 | 0 | 0 | 160 | 80 | 80 |
| 631 | 大阪府 | 尾崎 | 乙地 | 146 | 146 | 0 | 0 | 0 | 0 | 0 | 146 | 0 | 146 |
| 632 | 熊本県 | 二間戸 | 乙地 | 99 | 99 | 0 | 0 | 0 | 0 | 0 | 99 | 5 | 94 |
| 633 | 石川県 | 塩屋 | 乙地 | 93 | 93 | 0 | 0 | 0 | 0 | 0 | 93 | 0 | 93 |
| 634 | 石川県 | 滝 | 乙地 | 91 | 91 | 0 | 0 | 0 | 0 | 0 | 91 | 0 | 91 |
| 635 | 高知県 | 久礼 | 乙地 | 90 | 90 | 0 | 0 | 0 | 0 | 0 | 90 | 0 | 90 |
| 636 | 大阪府 | 泉佐野 | 甲地 | 82 | 82 | 0 | 0 | 0 | 0 | 0 | 82 | 82 | 0 |
| 637 | 広島県 | 大柿 | 乙地 | 80 | 80 | 0 | 0 | 0 | 0 | 0 | 80 | 3 | 77 |
| 638 | 岡山県 | 布浜 | 乙地 | 78 | 78 | 0 | 0 | 0 | 0 | 0 | 78 | 0 | 78 |
| 639 | 長崎県 | 西郷 | 乙地 | 77 | 77 | 0 | 0 | 0 | 0 | 0 | 77 | 0 | 77 |
| 640 | 沖縄県 | 水納(本部) | 乙地 | 77 | 77 | 0 | 0 | 0 | 0 | 0 | 77 | 32 | 45 |
| 641 | 広島県 | 大迫 | 乙地 | 73 | 73 | 0 | 0 | 0 | 0 | 0 | 73 | 37 | 36 |
| 642 | 兵庫県 | 古池 | 乙地 | 63 | 63 | 0 | 0 | 0 | 0 | 0 | 63 | 0 | 63 |
| 643 | 鹿児島県 | 大泊 | 乙地 | 57 | 57 | 0 | 0 | 0 | 0 | 0 | 57 | 0 | 57 |
| 644 | 島根県 | 軽尾 | 乙地 | 55 | 55 | 0 | 0 | 0 | 0 | 0 | 55 | 0 | 55 |
| 645 | 鹿児島県 | 広田 | 乙地 | 53 | 53 | 0 | 0 | 0 | 0 | 0 | 53 | 0 | 53 |
| 646 | 熊本県 | 金焼 | 乙地 | 52 | 52 | 0 | 0 | 0 | 0 | 0 | 52 | 12 | 40 |
| 647 | 島根県 | 海崎 | 乙地 | 49 | 49 | 0 | 0 | 0 | 0 | 0 | 49 | 0 | 49 |
| 648 | 鹿児島県 | 大久保 | 乙地 | 47 | 47 | 0 | 0 | 0 | 0 | 0 | 47 | 0 | 47 |
| 649 | 島根県 | 倉の谷 | 乙地 | 46 | 46 | 0 | 0 | 0 | 0 | 0 | 46 | 25 | 21 |
| 650 | 兵庫県 | 室津 | 乙地 | 42 | 42 | 0 | 0 | 0 | 0 | 0 | 42 | 0 | 42 |

6-1 調查港灣取扱貨物量順位表

(單位：F/T)

| 順位 | 港 灣 名 | | | 合 計 | | | | 外 國 貿 易 | | | 內 國 貿 易 | | |
|-----|-------|-----|-----|-----|-----|-----|-----|---------|-----|-----|---------|-----|-----|
| | 縣 名 | 港 名 | 港 格 | 計 | 一 般 | 自 航 | 鉄 運 | 計 | 輸 出 | 輸 入 | 計 | 移 出 | 移 入 |
| 651 | 島根県 | 波止 | 乙地 | 40 | 40 | 0 | 0 | 0 | 0 | 0 | 40 | 21 | 19 |
| 652 | 山口県 | 白木 | 乙地 | 40 | 40 | 0 | 0 | 0 | 0 | 0 | 40 | 0 | 40 |
| 653 | 香川県 | 室本 | 乙地 | 40 | 40 | 0 | 0 | 0 | 0 | 0 | 40 | 20 | 20 |
| 654 | 熊本県 | 魚貫 | 乙地 | 40 | 40 | 0 | 0 | 0 | 0 | 0 | 40 | 0 | 40 |
| 655 | 鹿児島県 | 大崎 | 乙地 | 39 | 39 | 0 | 0 | 0 | 0 | 0 | 39 | 0 | 39 |
| 656 | 熊本県 | 日奈久 | 乙地 | 38 | 38 | 0 | 0 | 0 | 0 | 0 | 38 | 0 | 38 |
| 657 | 広島県 | 奥ノ内 | 乙地 | 36 | 36 | 0 | 0 | 0 | 0 | 0 | 36 | 0 | 36 |
| 658 | 長崎県 | 小口 | 乙地 | 35 | 35 | 0 | 0 | 0 | 0 | 0 | 35 | 15 | 20 |
| 659 | 熊本県 | 江後 | 乙地 | 35 | 35 | 0 | 0 | 0 | 0 | 0 | 35 | 5 | 30 |
| 660 | 島根県 | 御渡 | 乙地 | 30 | 30 | 0 | 0 | 0 | 0 | 0 | 30 | 0 | 30 |
| 661 | 島根県 | 入江 | 乙地 | 30 | 30 | 0 | 0 | 0 | 0 | 0 | 30 | 0 | 30 |
| 662 | 千葉県 | 名洗 | 乙地 | 29 | 29 | 0 | 0 | 0 | 0 | 0 | 29 | 29 | 0 |
| 663 | 香川県 | 大浦 | 乙地 | 29 | 29 | 0 | 0 | 0 | 0 | 0 | 29 | 16 | 13 |
| 664 | 石川県 | 半ノ浦 | 乙地 | 27 | 27 | 0 | 0 | 0 | 0 | 0 | 27 | 0 | 27 |
| 665 | 島根県 | 江島 | 乙地 | 27 | 27 | 0 | 0 | 0 | 0 | 0 | 27 | 0 | 27 |
| 666 | 熊本県 | 永目 | 乙地 | 24 | 24 | 0 | 0 | 0 | 0 | 0 | 24 | 20 | 4 |
| 667 | 島根県 | 波入 | 乙地 | 21 | 21 | 0 | 0 | 0 | 0 | 0 | 21 | 0 | 21 |
| 668 | 島根県 | 遅江 | 乙地 | 20 | 20 | 0 | 0 | 0 | 0 | 0 | 20 | 0 | 20 |
| 669 | 愛知県 | 福江 | 乙地 | 19 | 19 | 0 | 0 | 0 | 0 | 0 | 19 | 0 | 19 |
| 670 | 島根県 | 菟浦 | 乙地 | 19 | 19 | 0 | 0 | 0 | 0 | 0 | 19 | 0 | 19 |
| 671 | 香川県 | 生ノ浜 | 乙地 | 19 | 19 | 0 | 0 | 0 | 0 | 0 | 19 | 13 | 6 |
| 672 | 熊本県 | 富津 | 乙地 | 19 | 19 | 0 | 0 | 0 | 0 | 0 | 19 | 0 | 19 |
| 673 | 島根県 | 千酌 | 乙地 | 18 | 18 | 0 | 0 | 0 | 0 | 0 | 18 | 0 | 18 |
| 674 | 香川県 | 木沢 | 乙地 | 18 | 18 | 0 | 0 | 0 | 0 | 0 | 18 | 10 | 8 |
| 675 | 島根県 | 木佐根 | 乙地 | 16 | 16 | 0 | 0 | 0 | 0 | 0 | 16 | 8 | 8 |
| 676 | 愛媛県 | 西部 | 乙地 | 16 | 16 | 0 | 0 | 0 | 0 | 0 | 16 | 8 | 8 |
| 677 | 長崎県 | 郷ノ首 | 乙地 | 16 | 16 | 0 | 0 | 0 | 0 | 0 | 16 | 5 | 11 |
| 678 | 島根県 | 諸喰 | 乙地 | 14 | 14 | 0 | 0 | 0 | 0 | 0 | 14 | 0 | 14 |
| 679 | 神奈川県 | 葉山 | 乙地 | 13 | 13 | 0 | 0 | 0 | 0 | 0 | 13 | 0 | 13 |
| 680 | 鹿児島県 | 門倉 | 乙地 | 12 | 12 | 0 | 0 | 0 | 0 | 0 | 12 | 0 | 12 |
| 681 | 島根県 | 法田 | 乙地 | 11 | 11 | 0 | 0 | 0 | 0 | 0 | 11 | 0 | 11 |
| 682 | 熊本県 | 上平 | 乙地 | 11 | 11 | 0 | 0 | 0 | 0 | 0 | 11 | 10 | 1 |
| 683 | 鹿児島県 | 屋久津 | 乙地 | 11 | 11 | 0 | 0 | 0 | 0 | 0 | 11 | 0 | 11 |
| 684 | 愛知県 | 泉 | 乙地 | 10 | 10 | 0 | 0 | 0 | 0 | 0 | 10 | 0 | 10 |
| 685 | 島根県 | 古海 | 乙地 | 10 | 10 | 0 | 0 | 0 | 0 | 0 | 10 | 5 | 5 |
| 686 | 香川県 | 小浦 | 乙地 | 10 | 10 | 0 | 0 | 0 | 0 | 0 | 10 | 5 | 5 |
| 687 | 香川県 | 尻浜 | 乙地 | 10 | 10 | 0 | 0 | 0 | 0 | 0 | 10 | 4 | 6 |
| 688 | 鹿児島県 | 加世堂 | 乙地 | 10 | 10 | 0 | 0 | 0 | 0 | 0 | 10 | 10 | 0 |
| 689 | 鹿児島県 | 大塩屋 | 乙地 | 10 | 10 | 0 | 0 | 0 | 0 | 0 | 10 | 0 | 10 |
| 690 | 島根県 | 宅野 | 乙地 | 9 | 9 | 0 | 0 | 0 | 0 | 0 | 9 | 0 | 9 |
| 691 | 秋田県 | 本荘 | 乙地 | 8 | 8 | 0 | 0 | 0 | 0 | 0 | 8 | 0 | 8 |
| 692 | 島根県 | 笹子 | 乙地 | 8 | 8 | 0 | 0 | 0 | 0 | 0 | 8 | 0 | 8 |
| 693 | 鹿児島県 | 浅川 | 乙地 | 8 | 8 | 0 | 0 | 0 | 0 | 0 | 8 | 0 | 8 |
| 694 | 熊本県 | 亀浦 | 乙地 | 7 | 7 | 0 | 0 | 0 | 0 | 0 | 7 | 3 | 4 |
| 695 | 石川県 | 和倉 | 乙地 | 5 | 5 | 0 | 0 | 0 | 0 | 0 | 5 | 0 | 5 |
| 696 | 愛媛県 | 玉津 | 乙地 | 5 | 5 | 0 | 0 | 0 | 0 | 0 | 5 | 0 | 5 |
| 697 | 香川県 | 見立 | 乙地 | 4 | 4 | 0 | 0 | 0 | 0 | 0 | 4 | 2 | 2 |
| 698 | 鹿児島県 | 伊闕 | 乙地 | 4 | 4 | 0 | 0 | 0 | 0 | 0 | 4 | 0 | 4 |
| 699 | 島根県 | 須賀 | 乙地 | 3 | 3 | 0 | 0 | 0 | 0 | 0 | 3 | 1 | 2 |
| 700 | 島根県 | 惣津 | 乙地 | 3 | 3 | 0 | 0 | 0 | 0 | 0 | 3 | 0 | 3 |

6-1 調査港湾取扱貨物量順位表

(単位：F/T)

| 順位 | 港 湾 名 | | | 合 計 | | | | 外 国 貿 易 | | | 内 国 貿 易 | | |
|-----|-------|-----|-----|-----|-----|-----|-----|---------|-----|-----|---------|-----|-----|
| | 県 名 | 港 名 | 港 格 | 計 | 一 般 | 自 航 | 鉄 連 | 計 | 輸 出 | 輸 入 | 計 | 移 出 | 移 入 |
| 701 | 香川県 | 新在家 | 乙地 | 3 | 3 | 0 | 0 | 0 | 0 | 0 | 3 | 2 | 1 |
| 702 | 島根県 | 竹名 | 乙地 | 2 | 2 | 0 | 0 | 0 | 0 | 0 | 2 | 1 | 1 |
| 703 | 島根県 | 笠浦 | 乙地 | 2 | 2 | 0 | 0 | 0 | 0 | 0 | 2 | 0 | 2 |
| 704 | 長崎県 | 瀬川 | 乙地 | 2 | 2 | 0 | 0 | 0 | 0 | 0 | 2 | 0 | 2 |
| 705 | 島根県 | 網屋 | 乙地 | 1 | 1 | 0 | 0 | 0 | 0 | 0 | 1 | 0 | 1 |
| 706 | 島根県 | 才 | 乙地 | 1 | 1 | 0 | 0 | 0 | 0 | 0 | 1 | 0 | 1 |
| 707 | 島根県 | 秋鹿北 | 乙地 | 1 | 1 | 0 | 0 | 0 | 0 | 0 | 1 | 0 | 1 |
| 708 | 鹿児島県 | 立山 | 乙地 | 1 | 1 | 0 | 0 | 0 | 0 | 0 | 1 | 0 | 1 |
| 710 | 鹿児島県 | 増田 | 乙地 | 1 | 1 | 0 | 0 | 0 | 0 | 0 | 1 | 0 | 1 |

6-2 調査港湾取扱貨物量順位表 (外・内別)

(単位：F/T)

| 順位 | 港湾名 | | | 外国貿易 | | | 順位 | 港湾名 | | | 内国貿易 | | |
|----|------|--------|----|-------------|------------|------------|----|------|--------|-----|------------|------------|------------|
| | 港名 | 港格 | | 計 | 輸出 | 輸入 | | 港名 | 港格 | | 計 | 移出 | 移入 |
| 1 | 愛知県 | ◎名古屋 | 甲特 | 138,187,148 | 56,800,278 | 81,386,870 | 1 | 北海道 | ◎苫小牧 | 甲種特 | 83,246,891 | 41,263,931 | 41,982,960 |
| 2 | 千葉県 | ◎千葉 | 甲特 | 96,284,620 | 12,160,639 | 84,123,981 | 2 | 愛知県 | ◎名古屋 | 甲種特 | 79,943,348 | 44,624,083 | 35,319,265 |
| 3 | 神奈川県 | ◎横浜 | 甲特 | 91,665,353 | 46,897,862 | 44,767,491 | 3 | 福岡県 | ◎北九州 | 甲種特 | 78,213,537 | 38,753,590 | 39,459,947 |
| 4 | 岡山県 | ◎水島 | 甲特 | 62,635,100 | 11,027,546 | 51,607,554 | 4 | 千葉県 | ◎千葉 | 甲種特 | 68,857,944 | 34,658,113 | 34,199,831 |
| 5 | 神奈川県 | ◎川崎 | 甲特 | 62,341,649 | 8,420,103 | 53,921,546 | 5 | 大阪府 | ◎大阪 | 甲種特 | 56,967,921 | 23,612,358 | 33,355,563 |
| 6 | 兵庫県 | ◎神戸 | 甲特 | 49,980,071 | 23,728,113 | 26,251,958 | 6 | 神奈川県 | ◎横浜 | 甲種特 | 50,099,078 | 21,191,682 | 28,907,396 |
| 7 | 千葉県 | ○木更津 | 甲重 | 47,698,857 | 4,240,649 | 43,458,208 | 7 | 大阪府 | ◎堺泉北 | 甲種特 | 48,347,049 | 20,503,023 | 27,844,026 |
| 8 | 東京都 | ◎東京 | 甲特 | 45,118,893 | 13,678,967 | 31,439,926 | 8 | 香川県 | ◎高松 | 甲種重 | 47,810,672 | 23,677,631 | 24,133,041 |
| 9 | 茨城県 | ○鹿島 | 甲重 | 43,036,603 | 4,235,773 | 38,800,830 | 9 | 兵庫県 | ◎神戸 | 甲種特 | 45,205,446 | 18,594,183 | 26,611,263 |
| 10 | 三重県 | ◎四日市 | 甲特 | 42,588,345 | 5,028,643 | 37,559,702 | 10 | 岡山県 | ○宇野 | 甲種重 | 43,615,236 | 22,186,213 | 21,429,023 |
| 11 | 大分県 | ○大分 | 甲重 | 37,079,936 | 4,698,974 | 32,380,962 | 11 | 鹿児島県 | ◎鹿児島 | 甲種重 | 41,025,010 | 19,478,991 | 21,546,019 |
| 12 | 大阪府 | ◎大阪 | 甲特 | 36,008,332 | 11,552,910 | 24,455,422 | 12 | 岡山県 | ◎水島 | 甲種特 | 40,514,072 | 27,370,281 | 13,143,791 |
| 13 | 鹿児島県 | 喜入 | 甲地 | 31,736,486 | 0 | 31,736,486 | 13 | 山口県 | ◎徳山下松 | 甲種特 | 39,046,507 | 20,712,732 | 18,333,775 |
| 14 | 福岡県 | ◎北九州 | 甲特 | 31,213,795 | 6,634,449 | 24,579,346 | 14 | 東京都 | ◎東京 | 甲種特 | 36,237,613 | 12,454,979 | 23,782,634 |
| 15 | 広島県 | ○福山 | 甲重 | 30,922,788 | 5,289,000 | 25,633,788 | 15 | 鹿児島県 | 喜入 | 甲種地 | 30,741,846 | 30,662,507 | 79,339 |
| 16 | 大阪府 | ◎堺泉北 | 甲特 | 29,589,912 | 3,694,864 | 25,895,048 | 16 | 神奈川県 | ◎川崎 | 甲種特 | 30,397,684 | 18,988,924 | 11,408,760 |
| 17 | 兵庫県 | ◎東播磨 | 甲重 | 22,740,692 | 2,776,604 | 19,964,088 | 17 | 宮城県 | ◎仙台塩釜 | 甲種特 | 29,610,514 | 12,552,043 | 17,058,471 |
| 18 | 山口県 | ◎徳山下松 | 甲特 | 22,181,494 | 3,560,756 | 18,620,738 | 18 | 北海道 | ◎函館 | 甲種重 | 29,276,929 | 16,127,414 | 13,149,515 |
| 19 | 和歌山県 | ◎和歌山下津 | 甲特 | 22,052,353 | 5,030,905 | 17,021,448 | 19 | 大分県 | ○大分 | 甲種重 | 28,738,553 | 19,416,466 | 9,322,087 |
| 20 | 北海道 | ◎苫小牧 | 甲特 | 19,045,854 | 1,036,215 | 18,009,639 | 20 | 青森県 | ◎青森 | 甲種重 | 26,097,860 | 12,268,498 | 13,829,362 |
| 21 | 兵庫県 | ◎姫路 | 甲特 | 17,253,512 | 1,275,858 | 15,977,654 | 21 | 千葉県 | ○木更津 | 甲種重 | 26,036,841 | 16,583,325 | 9,453,516 |
| 22 | 愛知県 | ○三河 | 甲重 | 16,944,341 | 14,081,753 | 2,862,588 | 22 | 福岡県 | ○苅田 | 甲種重 | 24,995,698 | 13,647,638 | 11,348,060 |
| 23 | 北海道 | ◎室蘭 | 甲特 | 16,794,422 | 1,451,822 | 15,342,600 | 23 | 鹿児島県 | 桜島 | 乙種地 | 23,380,750 | 11,681,280 | 11,699,470 |
| 24 | 新潟県 | ◎新潟 | 甲特 | 16,454,143 | 1,396,516 | 15,057,627 | 24 | 茨城県 | ◎鹿島 | 甲種重 | 21,975,964 | 14,103,159 | 7,872,805 |
| 25 | 山口県 | ○宇部 | 甲重 | 15,671,974 | 2,691,305 | 12,980,669 | 25 | 三重県 | ◎四日市 | 甲種特 | 20,275,696 | 14,946,900 | 5,328,796 |
| 26 | 福岡県 | ◎博多 | 甲特 | 14,989,953 | 5,616,927 | 9,373,026 | 26 | 大分県 | ○津久見 | 甲種重 | 19,668,393 | 17,953,629 | 1,714,764 |
| 27 | 愛知県 | ○衣浦 | 甲重 | 14,590,623 | 713,004 | 13,877,619 | 27 | 山口県 | ○宇部 | 甲種重 | 19,415,328 | 15,923,224 | 3,492,104 |
| 28 | 香川県 | ○坂出 | 甲重 | 13,762,677 | 1,321,370 | 12,441,307 | 28 | 青森県 | ○八戸 | 甲種重 | 19,022,971 | 9,912,013 | 9,110,958 |
| 29 | 静岡県 | ◎清水 | 甲特 | 10,829,825 | 4,393,367 | 6,436,458 | 29 | 兵庫県 | ◎東播磨 | 甲種重 | 18,825,120 | 10,296,019 | 8,529,101 |
| 30 | 福島県 | ○小名浜 | 甲重 | 9,275,818 | 702,876 | 8,572,942 | 30 | 和歌山県 | ◎和歌山下津 | 甲種特 | 18,051,202 | 10,015,384 | 8,035,818 |
| 31 | 宮城県 | ◎仙台塩釜 | 甲特 | 8,639,343 | 1,549,755 | 7,089,588 | 31 | 福岡県 | ◎博多 | 甲種特 | 16,141,140 | 4,177,921 | 11,963,219 |
| 32 | 富山県 | ◎伏木富山 | 甲特 | 8,606,267 | 2,423,224 | 6,183,043 | 32 | 北海道 | ◎室蘭 | 甲種特 | 15,781,854 | 10,261,862 | 5,519,992 |
| 33 | 福岡県 | ○苅田 | 甲重 | 7,901,396 | 6,272,988 | 1,628,408 | 33 | 新潟県 | ◎新潟 | 甲種特 | 15,628,664 | 6,481,894 | 9,146,770 |
| 34 | 広島県 | ○呉 | 甲重 | 7,630,239 | 440,793 | 7,189,446 | 34 | 兵庫県 | ◎姫路 | 甲種特 | 15,107,053 | 6,155,534 | 8,951,519 |
| 35 | 長崎県 | 松浦 | 甲地 | 7,120,824 | 238,909 | 6,881,915 | 35 | 広島県 | ○福山 | 甲種重 | 14,404,180 | 9,856,388 | 4,547,792 |
| 36 | 青森県 | ○八戸 | 甲重 | 6,866,301 | 348,152 | 6,518,149 | 36 | 愛知県 | ○三河 | 甲種重 | 14,222,253 | 4,530,613 | 9,691,640 |
| 37 | 広島県 | ◎広島 | 甲特 | 6,040,337 | 3,970,075 | 2,070,262 | 37 | 茨城県 | ◎大洗 | 甲種重 | 14,135,184 | 7,194,535 | 6,940,649 |
| 38 | 愛媛県 | ○三島川之江 | 甲重 | 6,018,996 | 44,053 | 5,974,943 | 38 | 北海道 | ◎釧路 | 甲種重 | 13,541,924 | 6,049,043 | 7,492,881 |
| 39 | 徳島県 | ○橘 | 甲重 | 5,901,576 | 90,197 | 5,811,379 | 39 | 神奈川県 | ◎横浜 | 甲種重 | 13,511,145 | 6,273,732 | 7,237,413 |
| 40 | 山口県 | ○三田尻 | 甲重 | 5,761,709 | 5,508,528 | 253,181 | 40 | 愛媛県 | ◎東予 | 甲種重 | 13,269,874 | 6,143,733 | 7,126,141 |
| 41 | 福島県 | ○相馬 | 甲重 | 5,593,398 | 134,261 | 5,459,137 | 41 | 広島県 | ○呉 | 甲種重 | 12,851,305 | 7,008,753 | 5,842,552 |
| 42 | 北海道 | ○釧路 | 甲重 | 4,471,411 | 90,871 | 4,380,540 | 42 | 高知県 | ○須崎 | 甲種重 | 12,658,512 | 10,372,643 | 2,285,869 |
| 43 | 大分県 | ○津久見 | 甲重 | 3,886,965 | 3,353,018 | 533,947 | 43 | 山口県 | ○岩国 | 甲種重 | 12,561,392 | 4,218,454 | 8,342,938 |
| 44 | 高知県 | ○須崎 | 甲重 | 3,781,378 | 2,880,711 | 900,667 | 44 | 香川県 | ○坂出 | 甲種重 | 12,528,237 | 8,721,726 | 3,806,511 |
| 45 | 鹿児島県 | ○志布志 | 甲重 | 3,529,934 | 49,945 | 3,479,989 | 45 | 愛媛県 | ○松山 | 甲種重 | 12,359,161 | 5,121,774 | 7,237,387 |
| 46 | 石川県 | ○七尾 | 甲重 | 3,445,499 | 134,231 | 3,311,268 | 46 | 福岡県 | ◎敦賀 | 甲種重 | 12,216,219 | 5,964,069 | 6,252,150 |
| 47 | 愛媛県 | ○新居浜 | 甲重 | 3,326,165 | 405,597 | 2,920,568 | 47 | 愛媛県 | 八幡浜 | 甲種地 | 11,579,562 | 5,587,416 | 5,992,146 |
| 48 | 秋田県 | ○能代 | 甲重 | 3,236,429 | 6,627 | 3,229,802 | 48 | 北海道 | ○小樽 | 甲種重 | 11,358,985 | 5,063,728 | 6,295,257 |
| 49 | 広島県 | 鹿川 | 甲地 | 3,215,165 | 0 | 3,215,165 | 49 | 鹿児島県 | 垂水 | 乙種地 | 10,015,651 | 5,134,550 | 4,881,101 |
| 50 | 福井県 | ○敦賀 | 甲重 | 3,204,332 | 118,214 | 3,086,118 | 50 | 兵庫県 | 明石 | 甲種地 | 9,717,053 | 4,826,611 | 4,890,442 |

6-2 調査港湾取扱貨物量順位表（外・内別）

（単位：F/T）

| 順位 | 港湾名 | | 外国貿易 | | | 順位 | 港湾名 | | 内国貿易 | | | | |
|-----|------|--------|------|-----------|-----------|-----------|-----|------|---------|-----|-----------|-----------|-----------|
| | 港名 | 港格 | 計 | 輸出 | 輸入 | | 港名 | 港格 | 計 | 移出 | 移入 | | |
| 51 | 京都府 | ○舞鶴 | 甲重 | 3,141,382 | 394,694 | 2,746,688 | 51 | 兵庫県 | 赤穂 | 甲種地 | 9,624,604 | 3,333,948 | 6,290,656 |
| 52 | 広島県 | 竹原 | 甲地 | 3,067,213 | 19,461 | 3,047,752 | 52 | 愛媛県 | ○新居浜 | 甲種重 | 9,492,750 | 5,843,031 | 3,649,719 |
| 53 | 宮城県 | ○石巻 | 甲重 | 3,047,127 | 165,856 | 2,881,271 | 53 | 広島県 | ◎広島 | 甲種特 | 9,348,154 | 4,313,654 | 5,034,500 |
| 54 | 山口県 | ○岩国 | 甲重 | 3,040,689 | 1,188,390 | 1,852,299 | 54 | 沖縄県 | ○那覇 | 甲種重 | 9,257,899 | 3,126,250 | 6,131,649 |
| 55 | 大分県 | 佐賀関 | 甲地 | 3,017,142 | 1,708,770 | 1,308,372 | 55 | 兵庫県 | 岩屋 | 甲種重 | 9,166,639 | 4,341,172 | 4,825,467 |
| 56 | 長崎県 | 松島 | 甲地 | 2,756,465 | 0 | 2,756,465 | 56 | 福島県 | ○小名浜 | 甲種重 | 9,071,440 | 4,652,297 | 4,419,143 |
| 57 | 愛媛県 | ○東予 | 甲重 | 2,616,997 | 1,225,842 | 1,391,155 | 57 | 広島県 | 竹原 | 甲種地 | 8,728,530 | 4,306,602 | 4,421,928 |
| 58 | 静岡県 | ○御前崎 | 甲重 | 2,593,238 | 2,290,512 | 302,726 | 58 | 大分県 | 臼杵 | 乙種地 | 8,069,550 | 4,111,905 | 3,957,645 |
| 59 | 茨城県 | ○常陸那珂 | 甲重 | 2,564,137 | 354,753 | 2,209,384 | 59 | 大分県 | ○別府 | 甲種重 | 8,028,505 | 4,297,955 | 3,730,550 |
| 60 | 山口県 | ◎下関 | 甲特 | 2,555,319 | 1,244,739 | 1,310,580 | 60 | 宮城県 | ○宮崎 | 甲種重 | 7,693,555 | 3,304,596 | 4,388,959 |
| 61 | 島根県 | ○三隅 | 甲重 | 2,494,612 | 0 | 2,494,612 | 61 | 徳島県 | ○徳島小松島 | 甲種重 | 7,313,007 | 3,935,166 | 3,377,841 |
| 62 | 宮城県 | ○細島 | 甲重 | 2,433,781 | 111,356 | 2,322,425 | 62 | 鹿児島県 | ○志布志 | 甲種重 | 7,138,326 | 3,631,432 | 3,506,894 |
| 63 | 沖縄県 | ○中城湾 | 甲重 | 2,425,569 | 415,888 | 2,009,681 | 63 | 静岡県 | ◎清水 | 甲種特 | 7,120,504 | 2,123,462 | 4,997,042 |
| 64 | 沖縄県 | ○金武湾 | 甲重 | 2,283,069 | 0 | 2,283,069 | 64 | 愛知県 | ○衣浦 | 甲種重 | 6,918,730 | 2,516,993 | 4,401,737 |
| 65 | 秋田県 | ○秋田 | 甲重 | 2,249,849 | 287,536 | 1,962,313 | 65 | 高知県 | ○高知 | 甲種重 | 6,619,373 | 4,880,441 | 1,738,932 |
| 66 | 山形県 | ○酒田 | 甲重 | 2,207,579 | 127,657 | 2,079,922 | 66 | 京都府 | ○舞鶴 | 甲種重 | 6,381,771 | 3,107,261 | 3,274,510 |
| 67 | 鳥取県 | ○境 | 甲重 | 2,153,399 | 181,217 | 1,972,182 | 67 | 愛媛県 | ○今治 | 甲種重 | 6,168,890 | 2,673,966 | 3,494,924 |
| 68 | 北海道 | ○石狩湾新 | 甲重 | 2,003,911 | 349,760 | 1,654,151 | 68 | 熊本県 | 長洲 | 乙種地 | 5,692,719 | 2,277,720 | 3,414,999 |
| 69 | 熊本県 | ○八代 | 甲重 | 1,826,293 | 109,942 | 1,716,351 | 69 | 秋田県 | ○秋田 | 甲種重 | 5,678,854 | 1,510,995 | 4,167,859 |
| 70 | 徳島県 | ○徳源賀 | 甲重 | 1,651,998 | 1,637,656 | 14,342 | 70 | 兵庫県 | ○尼崎百官苜屋 | 甲種重 | 5,669,457 | 1,554,569 | 4,114,888 |
| 71 | 山口県 | 柳井 | 甲地 | 1,496,182 | 0 | 1,496,182 | 71 | 長崎県 | 多比良 | 乙種地 | 5,432,041 | 3,078,225 | 2,353,816 |
| 72 | 静岡県 | ○田子の浦 | 甲重 | 1,478,620 | 69,668 | 1,408,952 | 72 | 茨城県 | ○日立 | 甲種重 | 5,336,108 | 2,678,787 | 2,657,321 |
| 73 | 鹿児島県 | ○鹿児島 | 甲重 | 1,433,433 | 4,221 | 1,429,212 | 73 | 香川県 | 土庄 | 乙種地 | 5,332,340 | 2,494,112 | 2,838,228 |
| 74 | 新潟県 | 姫川 | 甲地 | 1,367,837 | 595,250 | 772,587 | 74 | 広島県 | 鯉崎 | 乙種地 | 5,032,532 | 2,545,516 | 2,487,016 |
| 75 | 徳島県 | ○徳島小松島 | 甲重 | 1,319,601 | 56,971 | 1,262,630 | 75 | 山口県 | ◎下関 | 甲種特 | 4,990,620 | 2,169,098 | 2,821,522 |
| 76 | 香川県 | 風戸 | 甲地 | 1,277,870 | 488,737 | 789,133 | 76 | 広島県 | 土生 | 乙種地 | 4,597,685 | 2,300,305 | 2,297,380 |
| 77 | 岡山県 | ○宇野 | 甲重 | 1,205,209 | 232,824 | 972,824 | 77 | 大分県 | 佐賀関 | 甲種地 | 4,516,347 | 2,522,589 | 1,993,758 |
| 78 | 沖縄県 | ○那覇 | 甲重 | 1,094,470 | 307,646 | 786,824 | 78 | 香川県 | 風戸 | 甲種地 | 4,337,175 | 2,367,684 | 1,969,491 |
| 79 | 福岡県 | ○三池 | 甲重 | 1,058,296 | 105,347 | 952,949 | 79 | 静岡県 | ○田子の浦 | 甲種重 | 4,296,458 | 544,894 | 3,751,564 |
| 80 | 北海道 | ○小樽 | 甲重 | 874,806 | 416,835 | 457,971 | 80 | 山口県 | ○小野田 | 甲種重 | 4,273,367 | 737,011 | 3,536,356 |
| 81 | 新潟県 | ○直江津 | 甲重 | 850,334 | 170,531 | 679,803 | 81 | 愛媛県 | 三崎 | 乙種地 | 4,027,788 | 1,958,060 | 2,069,728 |
| 82 | 鹿児島県 | ○川内 | 甲重 | 819,765 | 15,226 | 804,539 | 82 | 新潟県 | 姫川 | 甲種地 | 3,935,613 | 2,889,571 | 1,046,042 |
| 83 | 宮城県 | ○油津 | 甲重 | 721,823 | 19,938 | 701,885 | 83 | 愛媛県 | 波方 | 乙種地 | 3,848,398 | 1,754,583 | 2,093,815 |
| 84 | 石川県 | ○金沢 | 甲重 | 719,942 | 330,473 | 389,469 | 84 | 静岡県 | 大井川 | 甲種地 | 3,744,796 | 58,502 | 3,686,294 |
| 85 | 愛媛県 | ○松山 | 甲重 | 704,250 | 310,820 | 393,430 | 85 | 大分県 | ○中津 | 甲種重 | 3,688,748 | 2,259,241 | 1,429,507 |
| 86 | 高知県 | ○高知 | 甲重 | 691,702 | 65,936 | 625,766 | 86 | 熊本県 | ○熊本 | 甲種重 | 3,678,834 | 1,669,195 | 2,009,639 |
| 87 | 京都府 | 宮津 | 甲地 | 690,307 | 0 | 690,307 | 87 | 青森県 | 尻屋岬 | 甲種地 | 3,527,658 | 3,173,152 | 354,506 |
| 88 | 兵庫県 | 赤穂 | 甲地 | 669,367 | 0 | 669,367 | 88 | 山口県 | 柳井 | 甲種地 | 3,429,706 | 1,880,804 | 1,548,902 |
| 89 | 三重県 | ○尾鷲 | 甲重 | 667,462 | 0 | 667,462 | 89 | 愛媛県 | ○三島川之江 | 甲種重 | 3,401,803 | 1,679,695 | 1,722,108 |
| 90 | 大分県 | ○佐伯 | 甲重 | 647,143 | 422,616 | 224,527 | 90 | 広島県 | 生口 | 乙種地 | 3,366,510 | 1,673,725 | 1,692,785 |
| 91 | 茨城県 | ○日立 | 甲重 | 639,761 | 70,886 | 568,875 | 91 | 岡山県 | ○岡山 | 甲種重 | 3,317,538 | 1,185,752 | 2,131,786 |
| 92 | 佐賀県 | ○伊万里 | 甲重 | 564,559 | 80,172 | 484,387 | 92 | 広島県 | 鹿川 | 甲種地 | 3,284,797 | 3,196,734 | 88,063 |
| 93 | 北海道 | ○函館 | 甲重 | 558,420 | 36,657 | 521,763 | 93 | 長崎県 | 島原 | 乙種地 | 3,248,301 | 1,456,114 | 1,792,187 |
| 94 | 青森県 | ○青森 | 甲重 | 537,996 | 104,988 | 433,008 | 94 | 大分県 | ○佐伯 | 甲種重 | 3,242,655 | 1,058,845 | 2,183,810 |
| 95 | 和歌山県 | 新宮 | 甲地 | 534,207 | 0 | 534,207 | 95 | 新潟県 | ○両津 | 甲種重 | 3,065,011 | 1,337,485 | 1,727,526 |
| 96 | 長崎県 | ○長崎 | 甲重 | 513,989 | 207,265 | 306,724 | 96 | 千葉県 | 浜金谷 | 乙種地 | 3,061,575 | 1,864,700 | 1,196,875 |
| 97 | 岩手県 | ○釜石 | 甲重 | 510,530 | 85,090 | 425,440 | 97 | 香川県 | 宮浦 | 乙種地 | 2,888,927 | 1,466,203 | 1,422,724 |
| 98 | 岡山県 | 東備 | 甲地 | 496,268 | 4,870 | 491,398 | 98 | 富山県 | ◎伏木富山 | 甲種特 | 2,878,285 | 1,172,213 | 1,706,072 |
| 99 | 島根県 | ○浜田 | 甲重 | 485,223 | 224,886 | 260,337 | 99 | 熊本県 | ○八代 | 甲種重 | 2,782,291 | 2,427,736 | 2,539,555 |
| 100 | 広島県 | ○尾道糸崎 | 甲重 | 464,793 | 2,941 | 461,852 | 100 | 沖縄県 | ○中城湾 | 甲種重 | 2,742,966 | 1,369,264 | 1,373,702 |

6-3 コンテナ取扱貨物量順位表

(単位：F/T)

| 順位 | 港湾名 | | 合計 | | | 輸出 | | 輸入 | | 移出 | | 移入 | | |
|----|------|--------|----|------------|------------|-----------|------------|---------|------------|---------|-----------|---------|-----------|---------|
| | 港名 | 港格 | 計 | コンテナ | オンシャーシ | コンテナ | オンシャーシ | コンテナ | オンシャーシ | コンテナ | オンシャーシ | コンテナ | オンシャーシ | |
| 1 | 神奈川県 | ◎横浜 | 甲特 | 52,461,374 | 52,432,298 | 29,076 | 25,869,582 | 0 | 24,154,324 | 0 | 1,418,085 | 0 | 990,307 | 29,076 |
| 2 | 愛知県 | ◎名古屋 | 甲特 | 48,433,271 | 47,372,215 | 1,061,056 | 23,545,819 | 0 | 22,995,422 | 0 | 508,457 | 778,882 | 322,517 | 282,174 |
| 3 | 東京都 | ◎東京 | 甲特 | 45,902,694 | 45,901,043 | 1,651 | 13,147,718 | 0 | 29,653,916 | 0 | 1,666,856 | 0 | 1,432,553 | 1,651 |
| 4 | 兵庫県 | ◎神戸 | 甲特 | 38,173,397 | 38,169,487 | 3,910 | 16,946,655 | 0 | 17,666,667 | 0 | 1,760,547 | 3,830 | 1,795,618 | 80 |
| 5 | 大阪府 | ◎大阪 | 甲特 | 32,041,003 | 31,122,385 | 918,618 | 8,410,185 | 0 | 21,582,665 | 0 | 878,106 | 485,072 | 251,429 | 433,546 |
| 6 | 福岡県 | ◎博多 | 甲特 | 13,332,815 | 12,800,111 | 532,704 | 4,524,936 | 192,936 | 6,649,051 | 339,768 | 993,665 | 0 | 632,459 | 0 |
| 7 | 福岡県 | ◎北九州 | 甲特 | 8,221,482 | 8,136,280 | 85,202 | 3,495,031 | 37,973 | 4,197,426 | 43,735 | 151,452 | 1,436 | 292,371 | 2,058 |
| 8 | 静岡県 | ◎清水 | 甲特 | 6,048,359 | 6,048,359 | 0 | 3,979,340 | 0 | 1,323,243 | 0 | 515,620 | 0 | 230,156 | 0 |
| 9 | 北海道 | ◎苫小牧 | 甲特 | 3,419,341 | 3,194,331 | 225,010 | 704,053 | 0 | 1,634,135 | 0 | 385,073 | 138,315 | 471,070 | 86,695 |
| 10 | 沖縄県 | ◎那覇 | 甲重 | 3,303,515 | 3,303,409 | 106 | 299,566 | 0 | 715,782 | 0 | 249,171 | 18 | 2,038,890 | 88 |
| 11 | 三重県 | ◎四日市 | 甲特 | 3,154,424 | 3,154,424 | 0 | 1,671,193 | 0 | 1,344,510 | 0 | 22,759 | 0 | 115,962 | 0 |
| 12 | 宮城県 | ◎仙台塩釜 | 甲特 | 2,821,142 | 2,821,142 | 0 | 811,765 | 0 | 889,422 | 0 | 706,867 | 0 | 413,088 | 0 |
| 13 | 広島県 | ◎広島 | 甲特 | 2,509,841 | 2,509,841 | 0 | 864,865 | 0 | 1,077,573 | 0 | 373,827 | 0 | 193,576 | 0 |
| 14 | 新潟県 | ◎新潟 | 甲特 | 2,307,821 | 2,307,821 | 0 | 498,917 | 0 | 1,667,805 | 0 | 100,017 | 0 | 41,082 | 0 |
| 15 | 岡山県 | ◎水島 | 甲特 | 2,108,002 | 2,108,002 | 0 | 542,928 | 0 | 873,966 | 0 | 448,281 | 0 | 242,827 | 0 |
| 16 | 鹿児島県 | ◎鹿児島 | 甲重 | 1,026,804 | 1,026,804 | 0 | 0 | 0 | 9 | 0 | 875,037 | 0 | 151,758 | 0 |
| 17 | 山口県 | ◎徳山下松 | 甲特 | 1,017,447 | 1,017,447 | 0 | 497,674 | 0 | 211,156 | 0 | 274,433 | 0 | 34,184 | 0 |
| 18 | 山口県 | ◎下関 | 甲特 | 1,016,846 | 53,870 | 962,976 | 18,296 | 418,625 | 35,250 | 544,351 | 304 | 0 | 20 | 0 |
| 19 | 千葉県 | ◎千葉 | 甲特 | 839,225 | 812,785 | 26,440 | 153,292 | 26,440 | 162,739 | 0 | 244,220 | 0 | 252,534 | 0 |
| 20 | 富山県 | ◎伏木富山 | 甲特 | 802,527 | 802,527 | 0 | 331,444 | 0 | 471,083 | 0 | 0 | 0 | 0 | 0 |
| 21 | 神奈川県 | ◎川崎 | 甲特 | 678,863 | 658,999 | 19,864 | 211,717 | 0 | 154,832 | 0 | 182,263 | 9,994 | 110,187 | 9,870 |
| 22 | 青森県 | ◎八戸 | 甲重 | 669,230 | 669,230 | 0 | 187,648 | 0 | 387,957 | 0 | 73,996 | 0 | 19,629 | 0 |
| 23 | 石川県 | ◎金沢 | 甲重 | 614,137 | 614,137 | 0 | 256,298 | 0 | 357,839 | 0 | 0 | 0 | 0 | 0 |
| 24 | 鹿児島県 | ◎志布志 | 甲重 | 581,323 | 581,323 | 0 | 44,633 | 0 | 425,634 | 0 | 41,135 | 0 | 69,921 | 0 |
| 25 | 静岡県 | ◎御前崎 | 甲重 | 539,591 | 539,591 | 0 | 360,141 | 0 | 98,859 | 0 | 80,591 | 0 | 0 | 0 |
| 26 | 山口県 | ◎岩国 | 甲重 | 502,813 | 502,813 | 0 | 288,207 | 0 | 36,180 | 0 | 175,508 | 0 | 2,918 | 0 |
| 27 | 広島県 | ◎福山 | 甲重 | 494,918 | 494,918 | 0 | 128,904 | 0 | 330,014 | 0 | 0 | 0 | 36,000 | 0 |
| 28 | 佐賀県 | ◎伊万里 | 甲重 | 406,260 | 406,260 | 0 | 44,505 | 0 | 361,755 | 0 | 0 | 0 | 0 | 0 |
| 29 | 愛媛県 | ◎松山 | 甲重 | 394,582 | 394,582 | 0 | 130,658 | 0 | 129,913 | 0 | 86,907 | 0 | 47,104 | 0 |
| 30 | 愛媛県 | ◎三島川之江 | 甲重 | 373,136 | 373,136 | 0 | 44,053 | 0 | 148,229 | 0 | 89,367 | 0 | 91,487 | 0 |
| 31 | 秋田県 | ◎秋田 | 甲重 | 355,020 | 355,020 | 0 | 124,798 | 0 | 230,222 | 0 | 0 | 0 | 0 | 0 |
| 32 | 福井県 | ◎敦賀 | 甲重 | 327,609 | 117,560 | 210,049 | 47,407 | 0 | 70,153 | 0 | 0 | 33,227 | 0 | 176,822 |
| 33 | 香川県 | ◎高松 | 甲重 | 326,134 | 326,134 | 0 | 97,129 | 0 | 163,124 | 0 | 46,747 | 0 | 19,134 | 0 |
| 34 | 北海道 | ◎釧路 | 甲重 | 298,497 | 298,497 | 0 | 56,090 | 0 | 54,885 | 0 | 112,852 | 0 | 74,670 | 0 |
| 35 | 山口県 | ◎宇部 | 甲重 | 265,198 | 265,198 | 0 | 43,682 | 0 | 12,248 | 0 | 189,893 | 0 | 19,375 | 0 |
| 36 | 山口県 | ◎三田尻 | 甲重 | 261,847 | 261,847 | 0 | 142,248 | 0 | 91,900 | 0 | 25,639 | 0 | 2,060 | 0 |
| 37 | 徳島県 | ◎徳島小松島 | 甲重 | 243,628 | 243,628 | 0 | 46,332 | 0 | 167,975 | 0 | 7,248 | 0 | 22,073 | 0 |
| 38 | 沖縄県 | ◎石垣 | 甲重 | 222,068 | 222,068 | 0 | 0 | 0 | 0 | 0 | 21,643 | 0 | 200,425 | 0 |
| 39 | 愛知県 | ◎三河 | 甲重 | 210,865 | 210,865 | 0 | 61,791 | 0 | 119,016 | 0 | 50 | 0 | 30,008 | 0 |
| 40 | 新潟県 | ◎直江津 | 甲重 | 208,870 | 208,870 | 0 | 55,395 | 0 | 142,727 | 0 | 2,261 | 0 | 8,487 | 0 |
| 41 | 大分県 | ◎大分 | 甲重 | 199,635 | 199,635 | 0 | 95,725 | 0 | 63,142 | 0 | 37,782 | 0 | 2,986 | 0 |
| 42 | 沖縄県 | ◎平良 | 甲重 | 183,777 | 183,777 | 0 | 0 | 0 | 0 | 0 | 17,634 | 0 | 166,143 | 0 |
| 43 | 宮崎県 | ◎細島 | 甲重 | 177,924 | 177,924 | 0 | 85,998 | 0 | 85,652 | 0 | 5,817 | 0 | 457 | 0 |
| 44 | 福島県 | ◎小名浜 | 甲重 | 176,582 | 176,582 | 0 | 38,221 | 0 | 94,467 | 0 | 10,048 | 0 | 33,846 | 0 |
| 45 | 兵庫県 | ◎姫路 | 甲特 | 171,613 | 171,613 | 0 | 1,485 | 0 | 12,209 | 0 | 95,339 | 0 | 62,580 | 0 |
| 46 | 愛媛県 | ◎今治 | 甲重 | 164,281 | 164,281 | 0 | 72,611 | 0 | 66,689 | 0 | 9,743 | 0 | 15,238 | 0 |
| 47 | 鳥取県 | ◎境 | 甲重 | 161,636 | 161,636 | 0 | 80,644 | 0 | 80,992 | 0 | 0 | 0 | 0 | 0 |
| 48 | 鹿児島県 | ◎名瀬 | 甲重 | 160,829 | 160,829 | 0 | 0 | 0 | 0 | 0 | 28,131 | 0 | 132,698 | 0 |
| 49 | 茨城県 | ◎常陸那珂 | 甲重 | 160,134 | 160,134 | 0 | 7,370 | 0 | 93,201 | 0 | 12,979 | 0 | 46,584 | 0 |
| 50 | 北海道 | ◎石狩湾新 | 甲重 | 155,980 | 155,980 | 0 | 40,808 | 0 | 115,172 | 0 | 0 | 0 | 0 | 0 |

6-3 コンテナ取扱貨物量順位表

(単位：F/T)

| 順位 | 港湾名 | | 合計 | | | 輸出 | | 輸入 | | 移出 | | 移入 | |
|-----|------|-----------|----|---------|---------|--------|--------|------|---------|--------|--------|--------|--------|
| | 港名 | 港格 | 計 | コンテナ | オンシャーシ | コンテナ | オンシャーシ | コンテナ | オンシャーシ | コンテナ | オンシャーシ | コンテナ | オンシャーシ |
| 51 | 北海道 | ○小樽 | 甲重 | 149,341 | 149,341 | 0 | 34,716 | 0 | 114,625 | 0 | 0 | 0 | 0 |
| 52 | 新潟県 | ○両津 | 甲重 | 122,787 | 122,787 | 0 | 0 | 0 | 0 | 28,375 | 0 | 94,412 | 0 |
| 53 | 鹿児島県 | ○亀徳 | 乙地 | 111,239 | 111,239 | 0 | 0 | 0 | 0 | 27,084 | 0 | 84,155 | 0 |
| 54 | 長崎県 | ○福江 | 甲重 | 94,652 | 94,652 | 0 | 0 | 0 | 0 | 0 | 0 | 94,652 | 0 |
| 55 | 愛媛県 | ○新居浜 | 甲重 | 94,572 | 94,572 | 0 | 0 | 0 | 0 | 69,472 | 0 | 25,100 | 0 |
| 56 | 熊本県 | ○八代 | 甲重 | 94,140 | 94,140 | 0 | 28,294 | 0 | 65,846 | 0 | 0 | 0 | 0 |
| 57 | 東京都 | ○神湊 | 乙地 | 94,139 | 94,139 | 0 | 0 | 0 | 0 | 20,727 | 0 | 73,412 | 0 |
| 58 | 鹿児島県 | ○和泊 | 乙地 | 92,331 | 92,331 | 0 | 0 | 0 | 0 | 39,695 | 0 | 52,636 | 0 |
| 59 | 和歌山県 | ◎和歌山下津 | 甲特 | 87,195 | 87,195 | 0 | 11,555 | 0 | 75,360 | 0 | 231 | 0 | 49 |
| 60 | 鹿児島県 | ○西之表 | 甲重 | 80,776 | 80,776 | 0 | 0 | 0 | 0 | 13,582 | 0 | 67,194 | 0 |
| 61 | 山形県 | ○酒田 | 甲重 | 78,975 | 78,975 | 0 | 27,564 | 0 | 51,411 | 0 | 0 | 0 | 0 |
| 62 | 京都府 | ○舞鶴 | 甲重 | 67,611 | 67,611 | 0 | 14,052 | 0 | 53,559 | 0 | 0 | 0 | 0 |
| 63 | 高知県 | ○高知 | 甲重 | 67,308 | 67,308 | 0 | 24,530 | 0 | 42,778 | 0 | 0 | 0 | 0 |
| 64 | 鹿児島県 | ○川内 | 甲重 | 63,954 | 63,954 | 0 | 15,226 | 0 | 48,728 | 0 | 0 | 0 | 0 |
| 65 | 香川県 | ○風戸 | 甲地 | 58,482 | 0 | 58,482 | 0 | 0 | 0 | 0 | 0 | 0 | 58,482 |
| 66 | 長崎県 | ○厳原 | 甲重 | 56,232 | 56,232 | 0 | 0 | 0 | 0 | 11,184 | 0 | 45,048 | 0 |
| 67 | 鹿児島県 | ○宮之浦(上屋久) | 乙地 | 55,408 | 55,408 | 0 | 0 | 0 | 0 | 31,563 | 0 | 23,845 | 0 |
| 68 | 鹿児島県 | ○湾 | 乙地 | 51,312 | 51,312 | 0 | 0 | 0 | 0 | 15,193 | 0 | 36,119 | 0 |
| 69 | 沖縄県 | ○兼城 | 乙地 | 51,130 | 51,130 | 0 | 0 | 0 | 0 | 14,130 | 0 | 37,000 | 0 |
| 70 | 沖縄県 | ○本部 | 甲地 | 50,350 | 50,350 | 0 | 0 | 0 | 0 | 13,789 | 0 | 36,561 | 0 |
| 71 | 熊本県 | ○熊本 | 甲重 | 47,399 | 47,399 | 0 | 19,654 | 0 | 27,745 | 0 | 0 | 0 | 0 |
| 72 | 長崎県 | ○長崎 | 甲重 | 45,197 | 45,197 | 0 | 3,256 | 0 | 41,941 | 0 | 0 | 0 | 0 |
| 73 | 大阪府 | ◎堺泉北 | 甲特 | 43,970 | 43,970 | 0 | 8,410 | 0 | 24,206 | 601 | 0 | 10,753 | 0 |
| 74 | 福岡県 | ○三池 | 甲重 | 39,166 | 39,166 | 0 | 20,567 | 0 | 9,301 | 0 | 9,298 | 0 | 0 |
| 75 | 島根県 | ○浜田 | 甲重 | 33,818 | 33,818 | 0 | 10,573 | 0 | 23,245 | 0 | 0 | 0 | 0 |
| 76 | 東京都 | ○新島 | 乙地 | 33,133 | 33,133 | 0 | 0 | 0 | 0 | 6,372 | 0 | 26,761 | 0 |
| 77 | 鹿児島県 | ○与論 | 乙地 | 31,298 | 31,298 | 0 | 0 | 0 | 0 | 8,361 | 0 | 22,937 | 0 |
| 78 | 宮崎県 | ○油津 | 甲重 | 30,734 | 30,734 | 0 | 19,409 | 0 | 11,325 | 0 | 0 | 0 | 0 |
| 79 | 広島県 | ○呉 | 甲重 | 30,268 | 30,268 | 0 | 1,727 | 0 | 2,817 | 0 | 25,724 | 0 | 0 |
| 80 | 東京都 | ○元町 | 乙地 | 30,251 | 30,251 | 0 | 0 | 0 | 0 | 7,742 | 0 | 22,509 | 0 |
| 81 | 東京都 | ○岡田 | 乙地 | 21,589 | 21,589 | 0 | 0 | 0 | 0 | 9,585 | 0 | 12,004 | 0 |
| 82 | 鹿児島県 | ○島間 | 乙地 | 21,430 | 21,430 | 0 | 0 | 0 | 0 | 3,874 | 0 | 17,556 | 0 |
| 83 | 東京都 | ○二見 | 乙地 | 21,164 | 21,164 | 0 | 0 | 0 | 0 | 6,337 | 0 | 14,827 | 0 |
| 84 | 鹿児島県 | ○古仁屋 | 乙地 | 20,255 | 20,255 | 0 | 0 | 0 | 0 | 1,756 | 0 | 18,499 | 0 |
| 85 | 北海道 | ○函館 | 甲重 | 17,617 | 17,617 | 0 | 4,714 | 0 | 12,903 | 0 | 0 | 0 | 0 |
| 86 | 鹿児島県 | ○平土野 | 乙地 | 17,442 | 17,442 | 0 | 0 | 0 | 0 | 5,393 | 0 | 12,049 | 0 |
| 87 | 北海道 | ◎室蘭 | 甲特 | 16,234 | 16,234 | 0 | 12,478 | 0 | 936 | 0 | 0 | 2,820 | 0 |
| 88 | 沖縄県 | ○運天 | 甲重 | 13,942 | 13,942 | 0 | 0 | 0 | 0 | 9,203 | 0 | 4,739 | 0 |
| 89 | 鹿児島県 | ○伊延 | 乙地 | 13,479 | 13,479 | 0 | 0 | 0 | 0 | 3,942 | 0 | 9,537 | 0 |
| 90 | 岩手県 | ○大船渡 | 甲重 | 12,424 | 12,424 | 0 | 7,525 | 0 | 4,815 | 0 | 84 | 0 | 0 |
| 91 | 東京都 | ○神津島 | 乙地 | 12,237 | 12,237 | 0 | 0 | 0 | 0 | 6,689 | 0 | 5,548 | 0 |
| 92 | 鹿児島県 | ○安房 | 乙地 | 9,935 | 9,935 | 0 | 0 | 0 | 0 | 1,801 | 0 | 8,134 | 0 |
| 93 | 広島県 | ○大竹 | 甲地 | 9,058 | 9,058 | 0 | 8,297 | 0 | 761 | 0 | 0 | 0 | 0 |
| 94 | 沖縄県 | ○伊江 | 乙地 | 8,588 | 8,588 | 0 | 0 | 0 | 0 | 1,564 | 0 | 7,024 | 0 |
| 95 | 新潟県 | ○小木 | 甲重 | 8,487 | 8,487 | 0 | 0 | 0 | 0 | 8,487 | 0 | 0 | 0 |
| 96 | 静岡県 | ○伊東 | 乙地 | 7,860 | 7,860 | 0 | 0 | 0 | 0 | 6,505 | 0 | 1,355 | 0 |
| 97 | 鹿児島県 | ○赤木名 | 乙地 | 7,566 | 7,566 | 0 | 0 | 0 | 0 | 0 | 0 | 7,566 | 0 |
| 98 | 東京都 | ○波浮 | 乙地 | 7,393 | 7,393 | 0 | 0 | 0 | 0 | 850 | 0 | 6,543 | 0 |
| 99 | 沖縄県 | ○仲田 | 乙地 | 7,266 | 7,266 | 0 | 0 | 0 | 0 | 2,481 | 0 | 4,785 | 0 |
| 100 | 沖縄県 | ○前泊(伊平屋) | 乙地 | 6,634 | 6,634 | 0 | 0 | 0 | 0 | 2,216 | 0 | 4,418 | 0 |

6-4 シャーシ取扱貨物量順位表

(単位：F/T)

| 順位 | 港 湾 名 | | 合 計 | 輸 出 | 輸 入 | 移 出 | 移 入 | |
|----|-------|---------|-----|-----------|---------|---------|-----------|-----------|
| | 港 名 | 港 格 | | | | | | |
| 1 | 北海道 | ◎ 苫小牧 | 甲 特 | 7,851,522 | 0 | 0 | 3,954,538 | 3,896,984 |
| 2 | 福岡県 | ○ 苅田 | 甲 重 | 7,608,500 | 0 | 0 | 3,186,910 | 4,421,590 |
| 3 | 北海道 | ○ 釧路 | 甲 重 | 7,313,700 | 0 | 0 | 3,969,944 | 3,343,756 |
| 4 | 大分県 | ○ 大分 | 甲 重 | 5,958,225 | 0 | 0 | 3,066,888 | 2,891,337 |
| 5 | 東京都 | ◎ 東京 | 甲 特 | 5,163,542 | 0 | 0 | 2,590,300 | 2,573,242 |
| 6 | 神奈川県 | ○ 横須賀 | 甲 重 | 5,095,530 | 0 | 0 | 2,563,970 | 2,531,560 |
| 7 | 茨城県 | ○ 日立 | 甲 重 | 3,393,308 | 0 | 0 | 2,227,631 | 1,165,677 |
| 8 | 宮城県 | ◎ 仙台塩釜 | 甲 特 | 3,081,374 | 0 | 0 | 1,476,174 | 1,605,200 |
| 9 | 愛知県 | ◎ 名古屋 | 甲 特 | 2,785,748 | 0 | 0 | 1,627,063 | 1,158,685 |
| 10 | 福岡県 | ◎ 博多 | 甲 特 | 2,042,542 | 192,936 | 339,768 | 877,446 | 632,392 |
| 11 | 大阪府 | ◎ 大阪 | 甲 特 | 1,798,443 | 0 | 0 | 946,809 | 851,634 |
| 12 | 千葉県 | ◎ 千葉 | 甲 特 | 1,771,944 | 26,440 | 0 | 607,610 | 1,137,894 |
| 13 | 静岡県 | ○ 御前崎 | 甲 重 | 1,538,660 | 0 | 0 | 1,538,660 | 0 |
| 14 | 茨城県 | ○ 常陸那珂 | 甲 重 | 1,424,656 | 0 | 0 | 690,128 | 734,528 |
| 15 | 福岡県 | ◎ 北九州 | 甲 特 | 1,318,181 | 38,304 | 45,448 | 575,173 | 659,256 |
| 16 | 福井県 | ○ 敦賀 | 甲 重 | 1,233,885 | 0 | 0 | 604,676 | 629,209 |
| 17 | 千葉県 | ○ 木更津 | 甲 重 | 1,055,000 | 0 | 0 | 1,034,120 | 20,880 |
| 18 | 沖縄県 | ○ 那覇 | 甲 重 | 1,014,375 | 0 | 0 | 272,186 | 742,189 |
| 19 | 山口県 | ◎ 下関 | 甲 特 | 976,663 | 432,312 | 544,351 | 0 | 0 |
| 20 | 神奈川県 | ◎ 横浜 | 甲 特 | 792,964 | 0 | 0 | 0 | 792,964 |
| 21 | 愛媛県 | ○ 三島川之江 | 甲 重 | 718,340 | 0 | 0 | 393,938 | 324,402 |
| 22 | 大阪府 | ◎ 堺泉北 | 甲 特 | 319,017 | 0 | 0 | 132,648 | 186,369 |
| 23 | 宮崎県 | ○ 油津 | 甲 重 | 299,521 | 0 | 0 | 165,478 | 134,043 |
| 24 | 広島県 | ◎ 広島 | 甲 特 | 209,560 | 0 | 0 | 104,296 | 105,264 |
| 25 | 宮崎県 | ○ 細島 | 甲 重 | 146,329 | 0 | 0 | 105,641 | 40,688 |
| 26 | 青森県 | ○ 八戸 | 甲 重 | 140,253 | 0 | 0 | 66,676 | 73,577 |
| 27 | 香川県 | 風戸 | 甲 地 | 58,482 | 0 | 0 | 0 | 58,482 |
| 28 | 宮崎県 | ○ 宮崎 | 甲 重 | 49,240 | 0 | 0 | 17,920 | 31,320 |
| 29 | 長崎県 | ○ 厳原 | 甲 重 | 42,083 | 0 | 0 | 6,944 | 35,139 |
| 30 | 山口県 | ◎ 徳山下松 | 甲 特 | 26,555 | 0 | 0 | 13,145 | 13,410 |
| 31 | 神奈川県 | ◎ 川崎 | 甲 特 | 19,864 | 0 | 0 | 9,994 | 9,870 |
| 32 | 鹿児島県 | ○ 鹿児島 | 甲 重 | 15,125 | 0 | 0 | 15,125 | 0 |
| 33 | 山口県 | ○ 岩国 | 甲 重 | 13,804 | 0 | 0 | 12,704 | 1,100 |
| 34 | 沖縄県 | ○ 運天 | 甲 重 | 10,608 | 0 | 0 | 10,052 | 556 |
| 35 | 沖縄県 | ○ 石垣 | 甲 重 | 9,253 | 0 | 0 | 1,266 | 7,987 |
| 36 | 兵庫県 | ◎ 神戸 | 甲 特 | 5,560 | 0 | 0 | 4,050 | 1,510 |
| 37 | 沖縄県 | 仲田 | 乙 地 | 5,403 | 0 | 0 | 279 | 5,124 |
| 38 | 沖縄県 | 前泊(伊平屋) | 乙 地 | 5,205 | 0 | 0 | 277 | 4,928 |
| 39 | 沖縄県 | 本部 | 甲 地 | 4,203 | 0 | 0 | 799 | 3,404 |
| 40 | 鹿児島県 | ○ 志布志 | 甲 重 | 3,530 | 0 | 0 | 2,420 | 1,110 |
| 41 | 沖縄県 | ○ 平良 | 甲 重 | 1,317 | 0 | 0 | 0 | 1,317 |
| 42 | 長崎県 | 時津 | 乙 地 | 860 | 0 | 0 | 860 | 0 |
| 43 | 広島県 | ○ 呉 | 甲 重 | 222 | 0 | 222 | 0 | 0 |
| 44 | 鹿児島県 | 古仁屋 | 乙 地 | 166 | 0 | 0 | 0 | 166 |
| 45 | 鹿児島県 | 亀徳 | 乙 地 | 10 | 0 | 0 | 0 | 10 |

6-5 コンテナ個数順位表

(単位：TEU)

| 順位 | 港湾名 | | | 合計 | 輸 出 | | | 輸 入 | | | 移 出 | | | 移 入 | | |
|----|------|---------|-----|-----------|-----------|-----------|---------|-----------|-----------|---------|---------|---------|---------|---------|---------|---------|
| | 港 名 | | 港 格 | | 計 | コンテナ個数 | 空コンテナ個数 | 計 | コンテナ個数 | 空コンテナ個数 | 計 | コンテナ個数 | 空コンテナ個数 | 計 | コンテナ個数 | 空コンテナ個数 |
| | | | | | | | | | | | | | | | | |
| 1 | 東京都 | ◎ 東京 | 甲 特 | 4,159,347 | 1,729,057 | 1,019,640 | 709,417 | 1,998,231 | 1,959,396 | 38,835 | 276,016 | 118,506 | 157,510 | 156,044 | 144,639 | 11,405 |
| 2 | 神奈川県 | ◎ 横浜 | 甲 特 | 3,481,492 | 1,689,420 | 1,410,840 | 278,580 | 1,514,451 | 1,231,304 | 283,147 | 125,865 | 85,522 | 40,343 | 151,756 | 74,646 | 77,110 |
| 3 | 愛知県 | ◎ 名古屋 | 甲 特 | 2,816,823 | 1,327,757 | 1,090,518 | 237,239 | 1,302,756 | 1,018,279 | 284,477 | 87,510 | 84,236 | 3,273 | 98,801 | 77,614 | 21,187 |
| 4 | 兵庫県 | ◎ 神戸 | 甲 特 | 2,558,107 | 1,071,965 | 906,758 | 165,208 | 969,812 | 869,797 | 100,016 | 241,649 | 165,665 | 75,984 | 274,681 | 175,265 | 99,416 |
| 5 | 大阪府 | ◎ 大阪 | 甲 特 | 2,243,362 | 877,377 | 433,847 | 443,531 | 1,072,706 | 1,026,940 | 45,766 | 206,002 | 70,484 | 135,519 | 87,277 | 35,054 | 52,222 |
| 6 | 福岡県 | ◎ 博多 | 甲 特 | 824,532 | 351,560 | 222,658 | 128,902 | 364,655 | 304,054 | 60,601 | 57,882 | 40,823 | 17,060 | 50,435 | 28,213 | 22,221 |
| 7 | 福岡県 | ◎ 北九州 | 甲 特 | 531,594 | 240,081 | 165,048 | 75,033 | 212,589 | 199,455 | 13,134 | 25,174 | 9,796 | 15,378 | 53,750 | 19,094 | 34,656 |
| 8 | 静岡県 | ◎ 清水 | 甲 特 | 514,227 | 221,516 | 198,912 | 22,604 | 189,790 | 154,992 | 34,798 | 34,798 | 25,748 | 8,789 | 68,384 | 21,004 | 47,380 |
| 9 | 沖縄県 | ○ 那覇 | 甲 重 | 418,527 | 34,191 | 16,759 | 17,432 | 40,383 | 40,383 | 0 | 183,393 | 16,560 | 166,833 | 160,560 | 123,081 | 37,480 |
| 10 | 北海道 | ◎ 苫小牧 | 甲 特 | 311,055 | 81,503 | 37,426 | 44,077 | 93,080 | 86,978 | 6,102 | 69,569 | 50,080 | 19,488 | 66,903 | 55,583 | 11,321 |
| 11 | 広島県 | ◎ 広島 | 甲 特 | 211,763 | 84,524 | 57,623 | 26,901 | 82,755 | 64,844 | 17,911 | 21,492 | 17,952 | 3,540 | 22,992 | 8,552 | 14,440 |
| 12 | 三重県 | ◎ 四日市 | 甲 特 | 211,530 | 89,975 | 76,580 | 13,395 | 76,517 | 64,556 | 11,961 | 6,657 | 1,003 | 5,654 | 38,381 | 6,692 | 31,689 |
| 13 | 新潟県 | ◎ 新潟 | 甲 特 | 187,862 | 75,544 | 25,682 | 49,862 | 78,642 | 77,735 | 907 | 33,676 | 29,873 | 3,802 | 0 | 0 | 0 |
| 14 | 宮城県 | ◎ 仙台塩釜 | 甲 特 | 184,658 | 50,341 | 40,337 | 10,004 | 47,713 | 39,716 | 7,997 | 41,833 | 35,786 | 6,047 | 44,771 | 19,017 | 25,754 |
| 15 | 岡山県 | ◎ 水島 | 甲 特 | 168,613 | 50,885 | 27,548 | 23,337 | 51,229 | 47,469 | 3,760 | 32,659 | 25,682 | 6,977 | 33,840 | 14,268 | 19,572 |
| 16 | 山口県 | ◎ 徳山下松 | 甲 特 | 114,021 | 39,070 | 34,782 | 4,288 | 22,200 | 13,883 | 8,317 | 19,728 | 18,760 | 968 | 33,022 | 5,069 | 27,953 |
| 17 | 鹿児島県 | ○ 鹿児島 | 甲 重 | 88,912 | 0 | 0 | 0 | 5 | 5 | 0 | 68,109 | 68,109 | 0 | 20,798 | 20,273 | 525 |
| 18 | 広島県 | ○ 福山 | 甲 重 | 83,407 | 36,576 | 13,896 | 22,680 | 41,381 | 40,615 | 766 | 3,596 | 0 | 3,596 | 1,854 | 1,649 | 205 |
| 19 | 千葉県 | ◎ 千葉 | 甲 特 | 80,458 | 13,671 | 10,349 | 3,322 | 12,497 | 12,388 | 109 | 28,413 | 19,334 | 9,079 | 25,878 | 19,581 | 6,297 |
| 20 | 鹿児島県 | ○ 志布志 | 甲 重 | 75,650 | 21,991 | 4,714 | 17,277 | 33,525 | 33,483 | 42 | 14,460 | 2,765 | 11,696 | 5,674 | 4,593 | 1,081 |
| 21 | 山口県 | ◎ 下関 | 甲 特 | 73,693 | 36,932 | 16,977 | 19,955 | 36,689 | 30,597 | 6,092 | 32 | 32 | 0 | 40 | 2 | 38 |
| 22 | 新潟県 | ○ 両津 | 甲 重 | 65,817 | 0 | 0 | 0 | 0 | 0 | 0 | 33,114 | 13,866 | 19,248 | 32,703 | 32,092 | 612 |
| 23 | 山口県 | ○ 岩国 | 甲 重 | 61,596 | 18,160 | 18,159 | 1 | 3,637 | 2,907 | 730 | 17,402 | 17,382 | 20 | 22,396 | 399 | 21,998 |
| 24 | 神奈川県 | ◎ 川崎 | 甲 特 | 60,007 | 17,773 | 16,773 | 1,000 | 12,416 | 12,114 | 302 | 15,279 | 13,105 | 2,174 | 14,539 | 9,343 | 5,196 |
| 25 | 富山県 | ◎ 伏木富山 | 甲 特 | 59,812 | 29,601 | 19,561 | 10,040 | 30,211 | 20,450 | 5,761 | 0 | 0 | 0 | 0 | 0 | 0 |
| 26 | 愛媛県 | ○ 三島川之江 | 甲 重 | 53,450 | 13,435 | 4,742 | 8,693 | 14,041 | 13,150 | 891 | 14,385 | 8,537 | 5,848 | 11,589 | 9,324 | 2,265 |
| 27 | 山口県 | ○ 三田尻 | 甲 重 | 52,585 | 22,699 | 19,465 | 3,234 | 16,469 | 11,919 | 4,550 | 5,683 | 3,010 | 2,673 | 7,734 | 265 | 7,469 |
| 28 | 佐賀県 | ○ 伊万里 | 甲 重 | 50,872 | 21,538 | 3,342 | 18,196 | 25,556 | 25,523 | 33 | 3,774 | 0 | 3,774 | 4 | 0 | 4 |
| 29 | 秋田県 | ○ 秋田 | 甲 重 | 47,615 | 22,662 | 9,784 | 12,878 | 24,453 | 21,913 | 2,540 | 500 | 0 | 500 | 0 | 0 | 0 |
| 30 | 静岡県 | ○ 御前崎 | 甲 重 | 47,388 | 20,434 | 20,052 | 382 | 10,510 | 7,047 | 3,463 | 5,633 | 5,175 | 458 | 10,811 | 204 | 10,607 |
| 31 | 沖縄県 | ○ 石垣 | 甲 重 | 46,187 | 3,537 | 1 | 3,536 | 0 | 0 | 0 | 19,329 | 2,763 | 16,566 | 23,322 | 22,800 | 522 |
| 32 | 香川県 | ○ 高松 | 甲 重 | 44,770 | 17,729 | 5,914 | 11,815 | 18,041 | 17,616 | 425 | 5,040 | 4,800 | 240 | 3,960 | 2,163 | 1,797 |
| 33 | 大分県 | ○ 大分 | 甲 重 | 40,845 | 14,413 | 10,719 | 3,694 | 13,999 | 5,685 | 8,314 | 6,007 | 5,607 | 400 | 6,426 | 356 | 6,070 |
| 34 | 愛媛県 | ○ 松山 | 甲 重 | 39,984 | 12,379 | 9,508 | 2,871 | 10,944 | 9,481 | 1,463 | 7,346 | 5,715 | 1,631 | 9,315 | 3,698 | 5,617 |
| 35 | 青森県 | ○ 八戸 | 甲 重 | 36,241 | 14,347 | 6,352 | 7,995 | 14,591 | 13,242 | 1,349 | 3,464 | 2,539 | 925 | 3,839 | 673 | 3,166 |
| 36 | 愛知県 | ○ 三河 | 甲 重 | 36,155 | 15,999 | 6,709 | 9,290 | 16,496 | 15,932 | 564 | 1,779 | 5 | 1,774 | 1,881 | 1,881 | 0 |
| 37 | 北海道 | ○ 釧路 | 甲 重 | 35,715 | 6,915 | 2,741 | 4,174 | 6,746 | 6,060 | 686 | 13,151 | 13,151 | 0 | 8,904 | 8,904 | 0 |
| 38 | 石川県 | ○ 金沢 | 甲 重 | 34,915 | 17,401 | 10,940 | 6,461 | 17,514 | 15,804 | 1,710 | 0 | 0 | 0 | 0 | 0 | 0 |
| 39 | 福井県 | ○ 敦賀 | 甲 重 | 34,819 | 4,092 | 2,426 | 1,666 | 4,126 | 3,574 | 552 | 9,071 | 3,379 | 5,692 | 17,530 | 16,708 | 822 |
| 40 | 沖縄県 | ○ 平良 | 甲 重 | 34,760 | 586 | 0 | 586 | 0 | 0 | 0 | 15,199 | 2,161 | 13,039 | 18,974 | 18,974 | 0 |
| 41 | 兵庫県 | ◎ 姫路 | 甲 特 | 28,729 | 571 | 153 | 418 | 853 | 852 | 1 | 13,701 | 8,162 | 5,539 | 13,604 | 6,258 | 7,346 |
| 42 | 茨城県 | ◎ 常陸那珂 | 甲 重 | 25,236 | 4,937 | 1,008 | 3,929 | 8,644 | 8,614 | 30 | 1,706 | 5,342 | 4,607 | 3,579 | 1,028 | 0 |
| 43 | 福島県 | ○ 小名浜 | 甲 重 | 25,178 | 8,514 | 3,801 | 4,713 | 8,247 | 7,220 | 1,027 | 4,171 | 2,085 | 2,086 | 4,246 | 4,126 | 120 |
| 44 | 宮崎県 | ○ 細島 | 甲 重 | 24,889 | 11,380 | 7,358 | 4,022 | 10,074 | 7,621 | 2,453 | 834 | 408 | 426 | 2,601 | 34 | 2,567 |
| 45 | 山口県 | ○ 宇部 | 甲 重 | 24,111 | 2,635 | 2,601 | 34 | 2,220 | 615 | 1,605 | 9,830 | 8,931 | 899 | 9,426 | 9,600 | 8,466 |
| 46 | 新潟県 | ○ 直江津 | 甲 重 | 24,022 | 10,598 | 4,030 | 6,568 | 10,976 | 10,746 | 230 | 1,238 | 557 | 681 | 1,210 | 1,036 | 175 |
| 47 | 北海道 | ○ 石狩湾新 | 甲 重 | 23,399 | 10,868 | 3,987 | 6,881 | 12,531 | 12,153 | 378 | 0 | 0 | 0 | 0 | 0 | 0 |
| 48 | 鳥取県 | ○ 境 | 甲 重 | 20,911 | 11,133 | 6,310 | 4,823 | 9,778 | 8,961 | 817 | 0 | 0 | 0 | 0 | 0 | 0 |
| 49 | 徳島県 | ○ 徳島小松島 | 甲 重 | 20,463 | 7,156 | 3,114 | 4,042 | 7,577 | 7,005 | 572 | 3,100 | 691 | 2,409 | 2,630 | 2,077 | 553 |
| 50 | 愛媛県 | ○ 今治 | 甲 重 | 20,225 | 7,505 | 5,076 | 2,429 | 8,015 | 7,036 | 979 | 2,382 | 798 | 1,584 | 2,323 | 1,604 | 719 |

6-5 コンテナ個数順位表

(単位：TEU)

| 順位 | 港湾名 | | | 合計 | 輸 出 | | | 輸 入 | | | 移 出 | | | 移 入 | | |
|-----|------|---------|-----|--------|-------|--------|---------|-------|--------|---------|-------|--------|---------|--------|--------|---------|
| | 港 名 | | 港 格 | | 計 | コンテナ個数 | 空コンテナ個数 | 計 | コンテナ個数 | 空コンテナ個数 | 計 | コンテナ個数 | 空コンテナ個数 | 計 | コンテナ個数 | 空コンテナ個数 |
| | | | | | | | | | | | | | | | | |
| 51 | 鹿児島県 | ○名瀬 | 甲重 | 17,396 | 0 | 0 | 0 | 0 | 0 | 0 | 7,137 | 3,718 | 3,420 | 10,259 | 10,258 | 1 |
| 52 | 愛媛県 | ○新居浜 | 甲重 | 14,396 | 0 | 0 | 0 | 0 | 0 | 0 | 7,362 | 5,372 | 1,990 | 7,034 | 2,132 | 4,902 |
| 53 | 沖縄県 | 本部 | 甲地 | 13,470 | 0 | 0 | 0 | 0 | 0 | 0 | 6,970 | 3,004 | 3,966 | 6,500 | 3,926 | 2,574 |
| 54 | 香川県 | 風戸 | 甲地 | 12,852 | 0 | 0 | 0 | 0 | 0 | 0 | 6,426 | 0 | 6,426 | 6,426 | 6,426 | 0 |
| 55 | 長崎県 | ○福江 | 甲重 | 12,645 | 0 | 0 | 0 | 0 | 0 | 0 | 6,323 | 6,323 | 0 | 6,323 | 6,323 | 0 |
| 56 | 大阪府 | ◎堺泉北 | 甲特 | 11,122 | 4,648 | 853 | 3,795 | 4,811 | 4,811 | 0 | 753 | 34 | 719 | 910 | 636 | 274 |
| 57 | 北海道 | ○小樽 | 甲重 | 10,566 | 5,347 | 1,827 | 3,520 | 5,219 | 5,064 | 155 | 0 | 0 | 0 | 0 | 0 | 0 |
| 58 | 熊本県 | ○八代 | 甲重 | 10,274 | 4,877 | 3,297 | 1,580 | 5,397 | 4,648 | 749 | 0 | 0 | 0 | 0 | 0 | 0 |
| 59 | 鹿児島県 | ○西之表 | 甲重 | 9,394 | 0 | 0 | 0 | 0 | 0 | 0 | 1,649 | 1,649 | 0 | 7,745 | 7,745 | 0 |
| 60 | 山形県 | ○酒田 | 甲重 | 8,253 | 4,056 | 2,581 | 1,475 | 4,197 | 3,471 | 726 | 0 | 0 | 0 | 0 | 0 | 0 |
| 61 | 鹿児島県 | ○川内 | 甲重 | 7,871 | 3,829 | 1,370 | 2,459 | 3,146 | 3,042 | 104 | 118 | 0 | 118 | 778 | 0 | 778 |
| 62 | 高知県 | ○高知 | 甲重 | 7,469 | 3,649 | 2,028 | 1,621 | 3,820 | 3,530 | 290 | 0 | 0 | 0 | 0 | 0 | 0 |
| 63 | 東京都 | 神湊 | 乙地 | 7,363 | 0 | 0 | 0 | 0 | 0 | 0 | 3,682 | 3,682 | 0 | 3,682 | 3,682 | 0 |
| 64 | 長崎県 | ○長崎 | 甲重 | 7,219 | 3,595 | 574 | 3,021 | 3,624 | 3,591 | 33 | 0 | 0 | 0 | 0 | 0 | 0 |
| 65 | 和歌山県 | ◎和歌山下津 | 甲特 | 6,945 | 2,554 | 657 | 1,897 | 3,380 | 3,318 | 62 | 928 | 56 | 872 | 83 | 24 | 59 |
| 66 | 京都府 | ○舞鶴 | 甲重 | 5,386 | 2,407 | 663 | 1,744 | 2,753 | 2,745 | 8 | 226 | 0 | 226 | 0 | 0 | 0 |
| 67 | 東京都 | 新島 | 乙地 | 5,352 | 0 | 0 | 0 | 0 | 0 | 0 | 2,676 | 2,676 | 0 | 2,676 | 2,676 | 0 |
| 68 | 宮崎県 | ○油津 | 甲重 | 5,242 | 2,705 | 2,206 | 499 | 2,537 | 856 | 1,681 | 0 | 0 | 0 | 0 | 0 | 0 |
| 69 | 熊本県 | ○熊本 | 甲重 | 5,115 | 2,570 | 1,728 | 842 | 2,545 | 1,971 | 574 | 0 | 0 | 0 | 0 | 0 | 0 |
| 70 | 福岡県 | ○三池 | 甲重 | 5,032 | 2,509 | 2,177 | 332 | 1,614 | 1,002 | 612 | 497 | 497 | 0 | 413 | 0 | 413 |
| 71 | 東京都 | 御蔵島 | 乙地 | 4,918 | 0 | 0 | 0 | 0 | 0 | 0 | 2,459 | 2,459 | 0 | 2,459 | 2,459 | 0 |
| 72 | 東京都 | 元町 | 乙地 | 4,502 | 0 | 0 | 0 | 0 | 0 | 0 | 2,251 | 2,251 | 0 | 2,251 | 2,251 | 0 |
| 73 | 島根県 | ○浜田 | 甲重 | 4,007 | 1,999 | 782 | 1,217 | 2,008 | 1,818 | 190 | 0 | 0 | 0 | 0 | 0 | 0 |
| 74 | 沖縄県 | ○運天 | 甲重 | 3,094 | 0 | 0 | 0 | 0 | 0 | 0 | 1,527 | 1,527 | 0 | 1,568 | 688 | 880 |
| 75 | 東京都 | 二見 | 乙地 | 2,965 | 0 | 0 | 0 | 0 | 0 | 0 | 1,483 | 1,483 | 0 | 1,483 | 1,483 | 0 |
| 76 | 北海道 | ○函館 | 甲重 | 2,721 | 1,402 | 479 | 923 | 1,171 | 1,077 | 94 | 0 | 0 | 0 | 148 | 0 | 148 |
| 77 | 東京都 | 八重根 | 乙地 | 2,631 | 0 | 0 | 0 | 0 | 0 | 0 | 1,316 | 1,316 | 0 | 1,316 | 1,316 | 0 |
| 78 | 広島県 | ○呉 | 甲重 | 2,525 | 381 | 287 | 94 | 400 | 232 | 168 | 880 | 807 | 72 | 864 | 0 | 864 |
| 79 | 新潟県 | ○小木 | 甲重 | 2,448 | 0 | 0 | 0 | 0 | 0 | 0 | 1,210 | 1,036 | 175 | 1,238 | 557 | 681 |
| 80 | 静岡県 | 下田 | 乙地 | 2,427 | 0 | 0 | 0 | 0 | 0 | 0 | 1,197 | 1,197 | 0 | 1,231 | 1,231 | 0 |
| 81 | 東京都 | 岡田 | 乙地 | 2,401 | 0 | 0 | 0 | 0 | 0 | 0 | 1,201 | 1,201 | 0 | 1,201 | 1,201 | 0 |
| 82 | 沖縄県 | 伊江 | 乙地 | 2,150 | 0 | 0 | 0 | 0 | 0 | 0 | 429 | 429 | 0 | 1,721 | 1,721 | 0 |
| 83 | 沖縄県 | 兼城 | 乙地 | 2,080 | 0 | 0 | 0 | 0 | 0 | 0 | 1,038 | 1,038 | 0 | 1,042 | 1,042 | 0 |
| 84 | 北海道 | ◎室蘭 | 甲特 | 1,962 | 766 | 740 | 26 | 52 | 52 | 0 | 141 | 0 | 141 | 1,003 | 141 | 862 |
| 85 | 長崎県 | ○厳原 | 甲重 | 1,771 | 0 | 0 | 0 | 0 | 0 | 0 | 845 | 845 | 0 | 927 | 927 | 0 |
| 86 | 岩手県 | ○大船渡 | 甲重 | 1,728 | 859 | 633 | 226 | 849 | 438 | 411 | 10 | 10 | 0 | 10 | 0 | 10 |
| 87 | 東京都 | 青ヶ島 | 乙地 | 1,534 | 0 | 0 | 0 | 0 | 0 | 0 | 767 | 767 | 0 | 767 | 767 | 0 |
| 88 | 沖縄県 | 北(南大東) | 乙地 | 1,509 | 0 | 0 | 0 | 0 | 0 | 0 | 755 | 755 | 0 | 755 | 755 | 0 |
| 89 | 静岡県 | 伊東 | 乙地 | 1,374 | 0 | 0 | 0 | 0 | 0 | 0 | 862 | 862 | 0 | 513 | 513 | 0 |
| 90 | 東京都 | 波浮 | 乙地 | 1,309 | 0 | 0 | 0 | 0 | 0 | 0 | 655 | 655 | 0 | 655 | 655 | 0 |
| 91 | 沖縄県 | 仲田 | 乙地 | 1,144 | 0 | 0 | 0 | 0 | 0 | 0 | 347 | 347 | 0 | 798 | 798 | 0 |
| 92 | 沖縄県 | 前泊(伊平屋) | 乙地 | 1,070 | 0 | 0 | 0 | 0 | 0 | 0 | 341 | 341 | 0 | 729 | 729 | 0 |
| 93 | 宮城県 | ○石巻 | 甲重 | 1,058 | 0 | 0 | 0 | 0 | 0 | 0 | 487 | 487 | 0 | 571 | 0 | 571 |
| 94 | 広島県 | 大竹 | 甲地 | 1,051 | 635 | 589 | 46 | 369 | 51 | 318 | 0 | 0 | 0 | 47 | 0 | 47 |
| 95 | 沖縄県 | 北(北大東) | 乙地 | 953 | 0 | 0 | 0 | 0 | 0 | 0 | 477 | 477 | 0 | 477 | 477 | 0 |
| 96 | 東京都 | 三池 | 乙地 | 932 | 0 | 0 | 0 | 0 | 0 | 0 | 466 | 466 | 0 | 466 | 466 | 0 |
| 97 | 東京都 | 利島 | 乙地 | 882 | 0 | 0 | 0 | 0 | 0 | 0 | 441 | 441 | 0 | 441 | 441 | 0 |
| 98 | 香川県 | 詫間 | 甲重 | 751 | 0 | 0 | 0 | 40 | 40 | 0 | 359 | 0 | 359 | 352 | 340 | 12 |
| 99 | 茨城県 | ○鹿島 | 甲重 | 692 | 0 | 0 | 0 | 0 | 0 | 0 | 291 | 174 | 117 | 401 | 31 | 370 |
| 100 | 東京都 | 神津島 | 乙地 | 590 | 0 | 0 | 0 | 0 | 0 | 0 | 295 | 295 | 0 | 295 | 295 | 0 |

6-5 コンテナ個数順位表

(単位：TEU)

| 順位 | 港湾名 | | 合計 | 輸出 | | | 輸入 | | | 移出 | | | 移入 | | | |
|-----|------|---------|----|-----|--------|---------|----|--------|---------|----|--------|---------|-----|--------|---------|-----|
| | 港名 | 港格 | | 計 | コンテナ個数 | 空コンテナ個数 | 計 | コンテナ個数 | 空コンテナ個数 | 計 | コンテナ個数 | 空コンテナ個数 | 計 | コンテナ個数 | 空コンテナ個数 | |
| 101 | 沖縄県 | 長山 | 乙地 | 573 | 0 | 0 | 0 | 0 | 0 | 0 | 276 | 276 | 0 | 297 | 297 | 0 |
| 102 | 岩手県 | ○宮古 | 甲重 | 552 | 0 | 0 | 0 | 0 | 0 | 0 | 281 | 2 | 279 | 271 | 269 | 2 |
| 103 | 岡山県 | ○宇野 | 甲重 | 551 | 0 | 0 | 0 | 0 | 0 | 0 | 494 | 494 | 0 | 57 | 57 | 0 |
| 104 | 東京都 | 沖 | 乙地 | 462 | 0 | 0 | 0 | 0 | 0 | 0 | 231 | 231 | 0 | 231 | 231 | 0 |
| 105 | 岡山県 | ○岡山 | 甲重 | 453 | 0 | 0 | 0 | 0 | 0 | 0 | 196 | 196 | 0 | 257 | 1 | 256 |
| 106 | 青森県 | ○むつ小川原 | 甲重 | 433 | 0 | 0 | 0 | 0 | 0 | 0 | 0 | 0 | 0 | 433 | 433 | 0 |
| 107 | 静岡県 | 熱海 | 乙地 | 419 | 0 | 0 | 0 | 0 | 0 | 0 | 258 | 258 | 0 | 162 | 162 | 0 |
| 108 | 沖縄県 | 座間味 | 乙地 | 262 | 0 | 0 | 0 | 0 | 0 | 0 | 7 | 7 | 0 | 255 | 255 | 0 |
| 109 | 沖縄県 | 祖納(与那国) | 乙地 | 64 | 0 | 0 | 0 | 0 | 0 | 0 | 40 | 40 | 0 | 24 | 24 | 0 |
| 110 | 岩手県 | ○釜石 | 甲重 | 34 | 0 | 0 | 0 | 0 | 0 | 0 | 24 | 24 | 0 | 10 | 10 | 0 |
| 111 | 北海道 | ○根室 | 甲重 | 13 | 0 | 0 | 0 | 0 | 0 | 0 | 7 | 7 | 0 | 7 | 7 | 0 |
| 112 | 神奈川県 | ○横須賀 | 甲重 | 12 | 0 | 0 | 0 | 12 | 12 | 0 | 0 | 0 | 0 | 0 | 0 | 0 |

6-6 シャーシ台数順位表

(単位：台)

| 順位 | 港湾名 | | | 合計 | 輸出 | | | 輸入 | | | 移出 | | | 移入 | | |
|----|------|---------|-----|---------|--------|--------|---------|--------|--------|---------|---------|---------|---------|---------|---------|---------|
| | 港名 | | 港格 | | 計 | シャーシ台数 | 空シャーシ台数 | 計 | シャーシ台数 | 空シャーシ台数 | 計 | シャーシ台数 | 空シャーシ台数 | 計 | シャーシ台数 | 空シャーシ台数 |
| | 港名 | 港格 | | | | | | | | | | | | | | |
| 1 | 東京都 | ◎ 東京 | 甲 特 | 309,315 | 0 | 0 | 0 | 0 | 0 | 0 | 154,865 | 148,998 | 5,867 | 154,450 | 149,741 | 4,709 |
| 2 | 北海道 | ◎ 苫小牧 | 甲 特 | 292,103 | 0 | 0 | 0 | 0 | 0 | 0 | 146,164 | 135,825 | 10,339 | 145,939 | 134,312 | 11,627 |
| 3 | 愛知県 | ◎ 名古屋 | 甲 特 | 150,937 | 0 | 0 | 0 | 0 | 0 | 0 | 74,219 | 67,494 | 6,725 | 76,718 | 73,462 | 3,256 |
| 4 | 北海道 | ○ 釧路 | 甲 重 | 126,589 | 0 | 0 | 0 | 0 | 0 | 0 | 63,261 | 63,261 | 0 | 63,328 | 63,328 | 0 |
| 5 | 千葉県 | ◎ 千葉 | 甲 特 | 114,506 | 971 | 971 | 0 | 0 | 0 | 0 | 56,845 | 26,852 | 29,993 | 56,690 | 53,473 | 3,217 |
| 6 | 千葉県 | ○ 木更津 | 甲 重 | 109,727 | 0 | 0 | 0 | 0 | 0 | 0 | 52,816 | 52,816 | 0 | 56,911 | 2,202 | 54,709 |
| 7 | 神奈川県 | ○ 横須賀 | 甲 重 | 99,331 | 0 | 0 | 0 | 0 | 0 | 0 | 50,683 | 50,683 | 0 | 48,648 | 48,648 | 0 |
| 8 | 茨城県 | ○ 日立 | 甲 重 | 96,702 | 0 | 0 | 0 | 0 | 0 | 0 | 47,129 | 24,298 | 22,831 | 49,573 | 45,510 | 4,063 |
| 9 | 福岡県 | ○ 苅田 | 甲 重 | 82,906 | 0 | 0 | 0 | 0 | 0 | 0 | 34,613 | 34,613 | 0 | 48,293 | 48,293 | 0 |
| 10 | 大阪府 | ◎ 大阪 | 甲 特 | 80,543 | 0 | 0 | 0 | 0 | 0 | 0 | 43,083 | 41,976 | 1,107 | 37,460 | 36,510 | 950 |
| 11 | 茨城県 | ○ 常陸那珂 | 甲 重 | 72,272 | 0 | 0 | 0 | 0 | 0 | 0 | 36,701 | 35,363 | 1,338 | 35,571 | 33,699 | 1,872 |
| 12 | 福井県 | ○ 敦賀 | 甲 重 | 61,453 | 0 | 0 | 0 | 0 | 0 | 0 | 33,102 | 27,728 | 5,374 | 28,351 | 26,364 | 1,987 |
| 13 | 大分県 | ○ 大分 | 甲 重 | 54,182 | 0 | 0 | 0 | 0 | 0 | 0 | 28,054 | 28,054 | 0 | 26,128 | 26,128 | 0 |
| 14 | 神奈川県 | ◎ 横浜 | 甲 特 | 53,714 | 0 | 0 | 0 | 0 | 0 | 0 | 26,857 | 0 | 26,857 | 26,857 | 26,857 | 0 |
| 15 | 福岡県 | ◎ 博多 | 甲 特 | 49,571 | 0 | 0 | 0 | 0 | 0 | 0 | 25,172 | 18,832 | 6,340 | 24,399 | 22,233 | 2,166 |
| 16 | 山口県 | ◎ 下関 | 甲 特 | 46,362 | 23,274 | 22,695 | 579 | 23,088 | 22,509 | 579 | 0 | 0 | 0 | 0 | 0 | 0 |
| 17 | 宮城県 | ◎ 仙台塩釜 | 甲 特 | 44,760 | 0 | 0 | 0 | 0 | 0 | 0 | 21,895 | 21,895 | 0 | 22,865 | 22,865 | 0 |
| 18 | 愛媛県 | ○ 三島川之江 | 甲 重 | 43,456 | 0 | 0 | 0 | 0 | 0 | 0 | 21,029 | 20,575 | 454 | 22,427 | 17,281 | 5,146 |
| 19 | 沖縄県 | ○ 那覇 | 甲 重 | 31,227 | 0 | 0 | 0 | 0 | 0 | 0 | 9,168 | 9,168 | 0 | 22,059 | 22,059 | 0 |
| 20 | 大阪府 | ◎ 堺泉北 | 甲 特 | 26,414 | 0 | 0 | 0 | 0 | 0 | 0 | 12,940 | 8,927 | 4,013 | 13,474 | 12,235 | 1,239 |
| 21 | 福岡県 | ◎ 北九州 | 甲 特 | 20,840 | 59 | 59 | 0 | 58 | 1 | 57 | 10,094 | 7,502 | 2,592 | 10,629 | 10,236 | 393 |
| 22 | 宮崎県 | ○ 油津 | 甲 重 | 18,812 | 0 | 0 | 0 | 0 | 0 | 0 | 9,320 | 8,858 | 462 | 9,492 | 7,460 | 2,032 |
| 23 | 静岡県 | ○ 御前崎 | 甲 重 | 16,022 | 0 | 0 | 0 | 0 | 0 | 0 | 8,014 | 7,974 | 40 | 8,008 | 2,454 | 5,554 |
| 24 | 広島県 | ◎ 広島 | 甲 特 | 11,198 | 0 | 0 | 0 | 0 | 0 | 0 | 5,518 | 5,518 | 0 | 5,680 | 5,680 | 0 |
| 25 | 宮崎県 | ○ 細島 | 甲 重 | 7,771 | 0 | 0 | 0 | 0 | 0 | 0 | 5,388 | 5,336 | 52 | 2,383 | 2,085 | 298 |
| 26 | 青森県 | ○ 八戸 | 甲 重 | 3,735 | 0 | 0 | 0 | 0 | 0 | 0 | 2,161 | 1,670 | 491 | 1,574 | 683 | 891 |
| 27 | 宮崎県 | ○ 宮崎 | 甲 重 | 3,457 | 0 | 0 | 0 | 0 | 0 | 0 | 1,891 | 886 | 1,005 | 1,566 | 1,566 | 0 |
| 28 | 沖縄県 | ○ 石垣 | 甲 重 | 2,216 | 0 | 0 | 0 | 0 | 0 | 0 | 1,140 | 163 | 977 | 1,076 | 1,022 | 54 |
| 29 | 神奈川県 | ◎ 川崎 | 甲 特 | 2,143 | 0 | 0 | 0 | 0 | 0 | 0 | 889 | 853 | 36 | 1,254 | 987 | 267 |
| 30 | 山口県 | ○ 岩国 | 甲 重 | 1,917 | 0 | 0 | 0 | 0 | 0 | 0 | 655 | 654 | 1 | 1,262 | 74 | 1,188 |
| 31 | 長崎県 | ○ 厳原 | 甲 重 | 1,870 | 0 | 0 | 0 | 0 | 0 | 0 | 935 | 935 | 0 | 935 | 935 | 0 |
| 32 | 山口県 | ◎ 徳山下松 | 甲 特 | 1,542 | 0 | 0 | 0 | 0 | 0 | 0 | 671 | 666 | 5 | 871 | 678 | 193 |
| 33 | 沖縄県 | ○ 運天 | 甲 重 | 868 | 0 | 0 | 0 | 0 | 0 | 0 | 434 | 434 | 0 | 434 | 434 | 0 |
| 34 | 鹿児島県 | ○ 鹿児島 | 甲 重 | 756 | 0 | 0 | 0 | 0 | 0 | 0 | 756 | 756 | 0 | 0 | 0 | 0 |
| 35 | 沖縄県 | 仲田 | 乙 地 | 662 | 0 | 0 | 0 | 0 | 0 | 0 | 331 | 331 | 0 | 331 | 331 | 0 |
| 36 | 沖縄県 | 本部 | 甲 地 | 230 | 0 | 0 | 0 | 0 | 0 | 0 | 97 | 31 | 66 | 133 | 133 | 0 |
| 37 | 沖縄県 | 前泊(伊平屋) | 乙 地 | 206 | 0 | 0 | 0 | 0 | 0 | 0 | 103 | 103 | 0 | 103 | 103 | 0 |
| 38 | 鹿児島県 | ○ 志布志 | 甲 重 | 184 | 0 | 0 | 0 | 0 | 0 | 0 | 121 | 121 | 0 | 63 | 63 | 0 |
| 39 | 兵庫県 | ◎ 神戸 | 甲 特 | 99 | 0 | 0 | 0 | 0 | 0 | 0 | 84 | 82 | 2 | 15 | 2 | 13 |
| 40 | 沖縄県 | ○ 平良 | 甲 重 | 46 | 0 | 0 | 0 | 0 | 0 | 0 | 4 | 1 | 3 | 42 | 42 | 0 |

6-7 自動車航送車両台数順位表

(単位：台)

| 順位 | 港湾名 | | | 合計 | 輸 出 | | | | | 輸 入 | | | | | 移 出 | | | | | 移 入 | | | | |
|----|------|----------|----|-----------|-------|----|-------|-----|-----|-------|----|------|-----|-----------|--------|---------|---------|---------|-----------|--------|---------|---------|---------|-----|
| | 港 名 | 港 格 | | | 計 | バス | トラック | 乗用車 | その他 | 計 | バス | トラック | 乗用車 | その他 | 計 | バス | トラック | 乗用車 | その他 | 計 | バス | トラック | 乗用車 | その他 |
| | | | | | | | | | | | | | | | | | | | | | | | | |
| 1 | 鹿児島県 | ○鹿児島 | 甲重 | 2,509,110 | 0 | 0 | 0 | 0 | 0 | 0 | 0 | 0 | 0 | 1,254,658 | 11,401 | 391,017 | 824,226 | 28,014 | 1,254,452 | 11,627 | 397,848 | 816,840 | 28,137 | |
| 2 | 鹿児島県 | ○桜島 | 乙地 | 1,549,804 | 0 | 0 | 0 | 0 | 0 | 0 | 0 | 0 | 0 | 774,178 | 9,928 | 297,464 | 466,786 | 0 | 775,626 | 10,079 | 297,552 | 467,995 | 0 | |
| 3 | 香川県 | ○高松 | 甲重 | 1,304,796 | 0 | 0 | 0 | 0 | 0 | 0 | 0 | 0 | 0 | 659,988 | 4,067 | 312,157 | 293,921 | 49,843 | 644,808 | 3,592 | 301,322 | 290,400 | 49,494 | |
| 4 | 岡山県 | ○宇野 | 甲重 | 1,039,420 | 0 | 0 | 0 | 0 | 0 | 0 | 0 | 0 | 0 | 518,557 | 921 | 273,815 | 203,252 | 40,569 | 520,863 | 882 | 277,551 | 201,234 | 41,196 | |
| 5 | 福岡県 | ◎北九州 | 甲特 | 936,808 | 0 | 0 | 0 | 0 | 0 | 0 | 0 | 0 | 0 | 477,101 | 2,475 | 137,297 | 243,342 | 93,987 | 459,707 | 1,679 | 142,123 | 212,120 | 103,785 | |
| 6 | 鹿児島県 | ○垂水 | 乙地 | 902,147 | 0 | 0 | 0 | 0 | 0 | 0 | 0 | 0 | 0 | 452,355 | 1,514 | 89,220 | 337,605 | 24,016 | 449,792 | 1,371 | 80,417 | 344,406 | 23,598 | |
| 7 | 北海道 | ◎苫小牧 | 甲特 | 771,953 | 0 | 0 | 0 | 0 | 0 | 0 | 0 | 0 | 0 | 381,071 | 901 | 48,051 | 108,871 | 223,248 | 390,882 | 936 | 45,957 | 123,376 | 220,613 | |
| 8 | 大阪府 | ◎大阪 | 甲特 | 710,785 | 0 | 0 | 0 | 0 | 0 | 0 | 0 | 0 | 0 | 354,519 | 1,228 | 155,406 | 140,491 | 57,394 | 356,266 | 1,555 | 181,608 | 114,471 | 58,632 | |
| 9 | 広島県 | ○土生 | 乙地 | 554,722 | 0 | 0 | 0 | 0 | 0 | 0 | 0 | 0 | 0 | 280,290 | 51 | 30,693 | 208,775 | 40,771 | 274,432 | 51 | 31,324 | 203,540 | 39,517 | |
| 10 | 兵庫県 | ◎神戸 | 甲特 | 477,309 | 0 | 0 | 0 | 0 | 0 | 0 | 0 | 0 | 0 | 222,522 | 612 | 101,290 | 76,566 | 44,054 | 254,787 | 777 | 131,024 | 79,916 | 43,070 | |
| 11 | 広島県 | ○竹原 | 甲地 | 417,143 | 0 | 0 | 0 | 0 | 0 | 0 | 0 | 0 | 0 | 211,934 | 1,472 | 79,983 | 102,702 | 27,777 | 205,209 | 1,301 | 77,226 | 100,710 | 25,972 | |
| 12 | 青森県 | ○青森 | 甲重 | 399,352 | 0 | 0 | 0 | 0 | 0 | 0 | 0 | 0 | 0 | 201,064 | 720 | 85,203 | 63,261 | 51,880 | 198,288 | 728 | 81,538 | 62,922 | 53,100 | |
| 13 | 長崎県 | ○多比良 | 乙地 | 395,763 | 0 | 0 | 0 | 0 | 0 | 0 | 0 | 0 | 0 | 207,331 | 3,415 | 34,731 | 165,238 | 3,947 | 188,432 | 2,620 | 21,625 | 159,600 | 4,587 | |
| 14 | 熊本県 | ○長洲 | 乙地 | 395,763 | 0 | 0 | 0 | 0 | 0 | 0 | 0 | 0 | 0 | 188,432 | 2,620 | 21,625 | 159,600 | 4,587 | 207,331 | 3,415 | 34,731 | 165,238 | 3,947 | |
| 15 | 北海道 | ○函館 | 甲重 | 391,328 | 0 | 0 | 0 | 0 | 0 | 0 | 0 | 0 | 0 | 192,878 | 630 | 76,408 | 68,105 | 47,635 | 198,450 | 690 | 80,051 | 70,206 | 47,503 | |
| 16 | 兵庫県 | ○明石 | 甲地 | 368,840 | 0 | 0 | 0 | 0 | 0 | 0 | 0 | 0 | 0 | 185,641 | 1,092 | 58,841 | 116,322 | 9,386 | 183,199 | 1,823 | 52,552 | 119,718 | 9,106 | |
| 17 | 兵庫県 | ○岩屋 | 乙地 | 368,840 | 0 | 0 | 0 | 0 | 0 | 0 | 0 | 0 | 0 | 183,199 | 1,823 | 52,552 | 119,718 | 9,106 | 185,641 | 1,092 | 58,841 | 116,322 | 9,386 | |
| 18 | 愛媛県 | ○今治 | 甲重 | 358,377 | 0 | 0 | 0 | 0 | 0 | 0 | 0 | 0 | 0 | 172,783 | 297 | 87,709 | 79,890 | 4,887 | 185,594 | 298 | 102,370 | 77,278 | 5,648 | |
| 19 | 愛媛県 | ○松山 | 甲重 | 336,333 | 0 | 0 | 0 | 0 | 0 | 0 | 0 | 0 | 0 | 166,784 | 1,212 | 58,050 | 94,176 | 13,346 | 169,549 | 842 | 58,680 | 98,505 | 11,522 | |
| 20 | 広島県 | ○鞆 | 乙地 | 331,497 | 0 | 0 | 0 | 0 | 0 | 0 | 0 | 0 | 0 | 162,177 | 60 | 58,183 | 75,945 | 27,989 | 169,320 | 63 | 60,221 | 79,103 | 29,933 | |
| 21 | 愛媛県 | ○八幡浜 | 甲地 | 321,003 | 0 | 0 | 0 | 0 | 0 | 0 | 0 | 0 | 0 | 159,038 | 2,033 | 63,041 | 87,385 | 6,579 | 161,965 | 2,212 | 66,949 | 86,370 | 6,434 | |
| 22 | 広島県 | ○生口 | 乙地 | 319,388 | 0 | 0 | 0 | 0 | 0 | 0 | 0 | 0 | 0 | 157,568 | 1 | 16,948 | 122,813 | 17,806 | 161,820 | 5 | 16,185 | 126,859 | 18,771 | |
| 23 | 広島県 | ◎広島 | 甲特 | 316,637 | 0 | 0 | 0 | 0 | 0 | 0 | 0 | 0 | 0 | 154,950 | 786 | 27,885 | 108,512 | 17,767 | 161,687 | 510 | 25,632 | 118,876 | 16,669 | |
| 24 | 広島県 | ○小用(江田島) | 乙地 | 303,888 | 0 | 0 | 0 | 0 | 0 | 0 | 0 | 0 | 0 | 156,303 | 581 | 9,097 | 137,078 | 9,547 | 147,585 | 500 | 9,726 | 128,301 | 9,058 | |
| 25 | 香川県 | ○土庄 | 乙地 | 270,683 | 0 | 0 | 0 | 0 | 0 | 0 | 0 | 0 | 0 | 131,576 | 2,808 | 27,923 | 100,845 | 0 | 139,107 | 3,271 | 33,145 | 102,691 | 0 | |
| 26 | 新潟県 | ◎新潟 | 甲特 | 269,125 | 0 | 0 | 0 | 0 | 0 | 0 | 0 | 0 | 0 | 134,418 | 1,771 | 31,557 | 73,828 | 27,262 | 134,707 | 1,571 | 28,499 | 82,188 | 22,449 | |
| 27 | 長崎県 | ○島原 | 乙地 | 267,603 | 0 | 0 | 0 | 0 | 0 | 0 | 0 | 0 | 0 | 130,981 | 5,494 | 6,456 | 114,983 | 4,048 | 136,622 | 7,036 | 6,468 | 118,555 | 4,563 | |
| 28 | 熊本県 | ○熊本 | 甲重 | 265,178 | 0 | 0 | 0 | 0 | 0 | 0 | 0 | 0 | 0 | 135,633 | 7,036 | 7,290 | 117,566 | 3,741 | 129,545 | 5,493 | 7,146 | 113,548 | 3,358 | |
| 29 | 千葉県 | ○浜金谷 | 乙地 | 255,834 | 0 | 0 | 0 | 0 | 0 | 0 | 0 | 0 | 0 | 137,160 | 3,071 | 3,393 | 129,261 | 1,435 | 118,674 | 1,587 | 3,122 | 112,501 | 1,464 | |
| 30 | 神奈川県 | ○横須賀 | 甲重 | 255,834 | 0 | 0 | 0 | 0 | 0 | 0 | 0 | 0 | 0 | 118,674 | 1,587 | 3,122 | 112,501 | 1,464 | 137,160 | 3,071 | 3,393 | 129,261 | 1,435 | |
| 31 | 山口県 | ◎下関 | 甲特 | 225,139 | 4,877 | 0 | 4,645 | 232 | 0 | 5,014 | 0 | 0 | 0 | 115,982 | 19 | 7,983 | 106,623 | 1,357 | 99,266 | 27 | 7,978 | 89,917 | 1,344 | |
| 32 | 大阪府 | ◎堺泉北 | 甲特 | 225,077 | 0 | 0 | 0 | 0 | 0 | 0 | 0 | 0 | 0 | 108,639 | 482 | 41,938 | 30,506 | 35,713 | 116,438 | 454 | 42,219 | 41,816 | 31,949 | |
| 33 | 大分県 | ○別府 | 甲重 | 223,365 | 0 | 0 | 0 | 0 | 0 | 0 | 0 | 0 | 0 | 116,060 | 1,004 | 50,394 | 60,183 | 4,479 | 107,305 | 901 | 43,110 | 59,297 | 3,997 | |
| 34 | 徳島県 | ○徳島小松島 | 甲重 | 220,273 | 0 | 0 | 0 | 0 | 0 | 0 | 0 | 0 | 0 | 110,299 | 1,111 | 33,698 | 70,420 | 5,070 | 109,974 | 764 | 28,133 | 75,236 | 5,841 | |
| 35 | 茨城県 | ○大洗 | 甲重 | 215,542 | 0 | 0 | 0 | 0 | 0 | 0 | 0 | 0 | 0 | 109,183 | 46 | 51,040 | 26,459 | 31,638 | 106,359 | 24 | 49,853 | 26,459 | 30,023 | |
| 36 | 大分県 | ○臼杵 | 乙地 | 210,496 | 0 | 0 | 0 | 0 | 0 | 0 | 0 | 0 | 0 | 105,059 | 1,355 | 51,145 | 49,681 | 2,878 | 105,437 | 1,297 | 48,870 | 52,333 | 2,937 | |
| 37 | 愛媛県 | ○三崎 | 乙地 | 185,295 | 0 | 0 | 0 | 0 | 0 | 0 | 0 | 0 | 0 | 91,073 | 2,978 | 23,341 | 62,761 | 1,993 | 94,222 | 2,831 | 23,443 | 66,324 | 1,624 | |
| 38 | 青森県 | ○八戸 | 甲重 | 184,204 | 0 | 0 | 0 | 0 | 0 | 0 | 0 | 0 | 0 | 93,705 | 347 | 63,767 | 23,061 | 6,530 | 90,499 | 258 | 62,452 | 21,902 | 5,887 | |
| 39 | 宮城県 | ◎仙台塩釜 | 甲特 | 181,522 | 0 | 0 | 0 | 0 | 0 | 0 | 0 | 0 | 0 | 87,672 | 234 | 7,417 | 44,471 | 35,550 | 93,850 | 222 | 7,970 | 47,288 | 38,370 | |
| 40 | 香川県 | ○高松 | 乙地 | 178,120 | 0 | 0 | 0 | 0 | 0 | 0 | 0 | 0 | 0 | 91,367 | 312 | 12,691 | 76,439 | 1,925 | 86,753 | 314 | 12,940 | 71,830 | 1,669 | |
| 41 | 和歌山県 | ◎和歌山下津 | 甲特 | 175,474 | 0 | 0 | 0 | 0 | 0 | 0 | 0 | 0 | 0 | 84,873 | 738 | 20,346 | 58,802 | 4,987 | 90,601 | 1,078 | 21,136 | 63,857 | 4,530 | |
| 42 | 愛媛県 | ○立石 | 乙地 | 167,386 | 0 | 0 | 0 | 0 | 0 | 0 | 0 | 0 | 0 | 83,693 | 0 | 2,684 | 46,580 | 34,429 | 83,693 | 0 | 2,684 | 46,580 | 34,429 | |
| 43 | 大分県 | ○佐賀関 | 甲地 | 166,043 | 0 | 0 | 0 | 0 | 0 | 0 | 0 | 0 | 0 | 83,787 | 2,773 | 19,367 | 61,647 | 0 | 82,256 | 2,664 | 20,227 | 59,365 | 0 | |
| 44 | 北海道 | ○小樽 | 甲重 | 158,242 | 0 | 0 | 0 | 0 | 0 | 0 | 0 | 0 | 0 | 72,822 | 346 | 6,749 | 26,832 | 38,895 | 85,420 | 529 | 7,091 | 29,280 | 48,520 | |
| 45 | 愛知県 | ○伊良湖 | 乙地 | 145,024 | 0 | 0 | 0 | 0 | 0 | 0 | 0 | 0 | 0 | 73,187 | 2,586 | 2,664 | 67,937 | 0 | 71,837 | 2,813 | 4,078 | 64,946 | 0 | |
| 46 | 沖縄県 | ○平良 | 甲重 | 144,328 | 0 | 0 | 0 | 0 | 0 | 0 | 0 | 0 | 0 | 71,046 | 1,259 | 2,859 | 66,773 | 155 | 73,282 | 1,253 | 2,956 | 68,849 | 224 | |
| 47 | 宮城県 | ○宮崎 | 甲重 | 134,907 | 0 | 0 | 0 | 0 | 0 | 0 | 0 | 0 | 0 | 62,088 | 152 | 35,670 | 21,251 | 5,015 | 72,819 | 174 | 27,762 | 40,497 | 4,386 | |
| 48 | 新潟県 | ○両津 | 甲重 | 124,900 | 0 | 0 | 0 | 0 | 0 | 0 | 0 | 0 | 0 | 60,705 | 1,323 | 16,336 | 41,977 | 1,069 | 64,195 | 1,286 | 16,687 | 44,600 | 1,622 | |
| 49 | 山口県 | ○柳井 | 甲地 | 122,939 | 0 | 0 | 0 | 0 | 0 | 0 | 0 | 0 | 0 | 65,738 | 455 | 22,672 | 42,251 | 360 | 57,201 | 397 | 18,385 | 38,162 | 257 | |
| 50 | 福井県 | ○敦賀 | 甲重 | 122,810 | 0 | 0 | 0 | 0 | 0 | 0 | 0 | 0 | 0 | 66,158 | 162 | 9,551 | 23,539 | 32,906 | 56,652 | 202 | 9,824 | 12,904 | 33,722 | |

6-7 自動車航送車両台数順位表

(単位：台)

| 順位 | 港湾名 | | 合計 | 輸出 | | | | | 輸入 | | | | | 移出 | | | | | 移入 | | | | |
|-----|------|-------|----|---------|----|------|-----|-----|----|----|------|-----|--------|-------|--------|--------|--------|--------|-------|--------|--------|--------|-----|
| | 港名 | 港格 | | 計 | バス | トラック | 乗用車 | その他 | 計 | バス | トラック | 乗用車 | その他 | 計 | バス | トラック | 乗用車 | その他 | 計 | バス | トラック | 乗用車 | その他 |
| | | | | | | | | | | | | | | | | | | | | | | | |
| 51 | 熊本県 | 鬼池 | 乙地 | 121,277 | 0 | 0 | 0 | 0 | 0 | 0 | 0 | 0 | 61,417 | 1,581 | 8,712 | 49,691 | 1,433 | 59,860 | 2,554 | 7,483 | 48,370 | 1,453 | |
| 52 | 広島県 | ○呉 | 甲重 | 120,769 | 0 | 0 | 0 | 0 | 0 | 0 | 0 | 0 | 59,959 | 271 | 17,082 | 39,883 | 2,723 | 60,810 | 758 | 14,142 | 42,571 | 3,339 | |
| 53 | 長崎県 | 口ノ津 | 乙地 | 120,715 | 0 | 0 | 0 | 0 | 0 | 0 | 0 | 0 | 59,279 | 2,554 | 7,490 | 47,789 | 1,446 | 61,436 | 1,581 | 8,718 | 49,691 | 1,446 | |
| 54 | 三重県 | 鳥羽 | 甲地 | 117,790 | 0 | 0 | 0 | 0 | 0 | 0 | 0 | 0 | 59,143 | 1,910 | 3,594 | 53,639 | 0 | 58,647 | 1,555 | 2,110 | 54,982 | 0 | |
| 55 | 鹿児島県 | ○志布志 | 甲重 | 114,881 | 0 | 0 | 0 | 0 | 0 | 0 | 0 | 0 | 57,350 | 72 | 38,486 | 15,876 | 2,916 | 57,531 | 116 | 33,303 | 21,183 | 2,929 | |
| 56 | 愛媛県 | ○新居浜 | 甲重 | 109,682 | 0 | 0 | 0 | 0 | 0 | 0 | 0 | 0 | 59,041 | 108 | 37,484 | 11,770 | 9,679 | 50,641 | 18 | 32,050 | 10,726 | 7,847 | |
| 57 | 東京都 | ◎東京 | 甲特 | 108,947 | 0 | 0 | 0 | 0 | 0 | 0 | 0 | 0 | 61,297 | 0 | 4,287 | 25,910 | 31,100 | 47,650 | 0 | 3,513 | 14,060 | 30,077 | |
| 58 | 広島県 | 厳島 | 乙地 | 107,603 | 0 | 0 | 0 | 0 | 0 | 0 | 0 | 0 | 55,524 | 0 | 21,899 | 33,529 | 96 | 52,079 | 0 | 21,638 | 30,308 | 133 | |
| 59 | 大分県 | ○大分 | 甲重 | 105,937 | 0 | 0 | 0 | 0 | 0 | 0 | 0 | 0 | 56,737 | 227 | 31,190 | 25,320 | 0 | 49,200 | 221 | 23,791 | 25,188 | 0 | |
| 60 | 愛媛県 | 小漕 | 乙地 | 105,819 | 0 | 0 | 0 | 0 | 0 | 0 | 0 | 0 | 54,099 | 150 | 10,580 | 41,201 | 2,168 | 51,720 | 145 | 10,359 | 39,155 | 2,061 | |
| 61 | 広島県 | 瀬戸田 | 乙地 | 102,766 | 0 | 0 | 0 | 0 | 0 | 0 | 0 | 0 | 53,109 | 17 | 11,175 | 40,737 | 1,180 | 49,657 | 26 | 9,781 | 38,614 | 1,236 | |
| 62 | 愛媛県 | ○東予 | 甲重 | 101,377 | 0 | 0 | 0 | 0 | 0 | 0 | 0 | 0 | 59,654 | 618 | 43,989 | 9,303 | 5,744 | 41,723 | 303 | 27,443 | 9,668 | 4,309 | |
| 63 | 広島県 | 須波 | 乙地 | 95,135 | 0 | 0 | 0 | 0 | 0 | 0 | 0 | 0 | 45,724 | 27 | 9,233 | 36,364 | 100 | 49,411 | 17 | 10,691 | 38,597 | 106 | |
| 64 | 京都府 | ○舞鶴 | 甲重 | 86,002 | 0 | 0 | 0 | 0 | 0 | 0 | 0 | 0 | 42,779 | 253 | 20,644 | 12,336 | 9,546 | 43,223 | 203 | 21,461 | 11,053 | 10,506 | |
| 65 | 沖縄県 | 本部 | 甲地 | 83,394 | 0 | 0 | 0 | 0 | 0 | 0 | 0 | 0 | 41,752 | 656 | 6,458 | 33,376 | 1,262 | 41,642 | 647 | 6,082 | 33,636 | 1,277 | |
| 66 | 愛媛県 | 波方 | 乙地 | 82,640 | 0 | 0 | 0 | 0 | 0 | 0 | 0 | 0 | 39,968 | 1,010 | 6,844 | 22,775 | 9,339 | 42,672 | 1,138 | 6,304 | 23,082 | 12,148 | |
| 67 | 広島県 | 大西 | 乙地 | 80,303 | 0 | 0 | 0 | 0 | 0 | 0 | 0 | 0 | 41,954 | 0 | 5,795 | 35,452 | 707 | 38,349 | 0 | 5,955 | 31,069 | 1,325 | |
| 68 | 広島県 | 安芸津 | 乙地 | 80,303 | 0 | 0 | 0 | 0 | 0 | 0 | 0 | 0 | 38,349 | 0 | 5,955 | 31,069 | 1,325 | 41,954 | 0 | 5,795 | 35,452 | 707 | |
| 69 | 沖縄県 | 伊江 | 乙地 | 79,861 | 0 | 0 | 0 | 0 | 0 | 0 | 0 | 0 | 39,847 | 647 | 5,808 | 32,138 | 1,254 | 40,014 | 656 | 6,194 | 31,926 | 1,238 | |
| 70 | 広島県 | 三高 | 乙地 | 76,675 | 0 | 0 | 0 | 0 | 0 | 0 | 0 | 0 | 37,307 | 0 | 8,275 | 21,238 | 7,794 | 39,368 | 0 | 10,064 | 20,084 | 9,220 | |
| 71 | 兵庫県 | ◎姫路 | 甲特 | 76,044 | 0 | 0 | 0 | 0 | 0 | 0 | 0 | 0 | 38,459 | 1,477 | 6,333 | 30,649 | 0 | 37,585 | 1,378 | 5,740 | 30,467 | 0 | |
| 72 | 熊本県 | 牛深 | 乙地 | 74,516 | 0 | 0 | 0 | 0 | 0 | 0 | 0 | 0 | 38,069 | 0 | 8,431 | 28,255 | 1,383 | 36,447 | 0 | 8,031 | 27,083 | 1,333 | |
| 73 | 佐賀県 | 星賀 | 乙地 | 71,300 | 0 | 0 | 0 | 0 | 0 | 0 | 0 | 0 | 35,650 | 182 | 4,189 | 30,310 | 969 | 35,650 | 182 | 4,189 | 30,310 | 969 | |
| 74 | 愛媛県 | 堀江 | 乙地 | 71,227 | 0 | 0 | 0 | 0 | 0 | 0 | 0 | 0 | 35,055 | 308 | 12,398 | 20,938 | 1,411 | 36,172 | 111 | 15,120 | 19,666 | 1,275 | |
| 75 | 広島県 | 蒲刈 | 乙地 | 70,285 | 0 | 0 | 0 | 0 | 0 | 0 | 0 | 0 | 40,166 | 0 | 9,826 | 18,524 | 11,816 | 30,119 | 0 | 7,110 | 14,128 | 8,881 | |
| 76 | 福岡県 | ◎博多 | 甲特 | 67,951 | 0 | 0 | 0 | 0 | 0 | 0 | 0 | 0 | 34,844 | 100 | 18,440 | 15,737 | 567 | 33,107 | 112 | 18,841 | 13,602 | 552 | |
| 77 | 香川県 | 池田 | 乙地 | 64,187 | 0 | 0 | 0 | 0 | 0 | 0 | 0 | 0 | 33,177 | 1,156 | 3,469 | 27,947 | 605 | 31,010 | 1,185 | 3,466 | 25,710 | 649 | |
| 78 | 岡山県 | ○岡山 | 甲重 | 62,605 | 0 | 0 | 0 | 0 | 0 | 0 | 0 | 0 | 31,966 | 1,453 | 10,813 | 19,308 | 392 | 30,639 | 1,020 | 10,653 | 18,660 | 306 | |
| 79 | 愛知県 | 師崎 | 乙地 | 62,245 | 0 | 0 | 0 | 0 | 0 | 0 | 0 | 0 | 30,768 | 1,265 | 5,015 | 24,488 | 0 | 31,477 | 1,295 | 5,099 | 25,083 | 0 | |
| 80 | 山口県 | ◎徳山下松 | 甲特 | 61,765 | 0 | 0 | 0 | 0 | 0 | 0 | 0 | 0 | 27,019 | 922 | 11,767 | 12,020 | 2,310 | 34,746 | 900 | 15,542 | 11,460 | 6,844 | |
| 81 | 広島県 | 御手洗 | 乙地 | 60,860 | 0 | 0 | 0 | 0 | 0 | 0 | 0 | 0 | 31,848 | 0 | 6,253 | 14,473 | 11,122 | 29,012 | 0 | 5,047 | 13,409 | 10,556 | |
| 82 | 広島県 | ○尾道糸崎 | 甲重 | 57,897 | 0 | 0 | 0 | 0 | 0 | 0 | 0 | 0 | 28,820 | 0 | 3,259 | 19,144 | 6,417 | 29,077 | 0 | 3,314 | 19,579 | 6,184 | |
| 83 | 愛知県 | ◎名古屋 | 甲特 | 57,003 | 0 | 0 | 0 | 0 | 0 | 0 | 0 | 0 | 27,700 | 55 | 2,416 | 8,159 | 17,070 | 29,303 | 85 | 2,319 | 9,047 | 17,852 | |
| 84 | 香川県 | 風戸 | 甲地 | 55,892 | 0 | 0 | 0 | 0 | 0 | 0 | 0 | 0 | 27,531 | 0 | 16,804 | 6,085 | 4,642 | 28,361 | 0 | 17,866 | 5,927 | 4,568 | |
| 85 | 長崎県 | 瀬戸 | 乙地 | 53,144 | 0 | 0 | 0 | 0 | 0 | 0 | 0 | 0 | 26,996 | 4 | 7,394 | 13,790 | 5,808 | 26,148 | 4 | 6,601 | 13,292 | 6,251 | |
| 86 | 広島県 | 中田 | 乙地 | 51,998 | 0 | 0 | 0 | 0 | 0 | 0 | 0 | 0 | 30,773 | 42 | 6,570 | 24,161 | 0 | 21,225 | 99 | 5,083 | 16,043 | 0 | |
| 87 | 静岡県 | 土肥 | 乙地 | 49,540 | 0 | 0 | 0 | 0 | 0 | 0 | 0 | 0 | 25,560 | 2,139 | 0 | 23,059 | 362 | 23,980 | 1,620 | 0 | 22,179 | 181 | |
| 88 | 静岡県 | ◎清水 | 甲特 | 49,485 | 0 | 0 | 0 | 0 | 0 | 0 | 0 | 0 | 23,925 | 1,565 | 136 | 22,179 | 45 | 25,560 | 2,139 | 317 | 23,059 | 45 | |
| 89 | 宮城県 | 気仙沼 | 甲地 | 49,413 | 0 | 0 | 0 | 0 | 0 | 0 | 0 | 0 | 24,748 | 100 | 9,845 | 14,803 | 0 | 24,665 | 103 | 9,068 | 15,494 | 0 | |
| 90 | 愛媛県 | 長江 | 乙地 | 47,598 | 0 | 0 | 0 | 0 | 0 | 0 | 0 | 0 | 23,135 | 18 | 1,634 | 19,335 | 2,148 | 24,463 | 18 | 1,863 | 20,324 | 2,258 | |
| 91 | 広島県 | 志海 | 乙地 | 46,735 | 0 | 0 | 0 | 0 | 0 | 0 | 0 | 0 | 23,260 | 74 | 3,988 | 17,819 | 1,379 | 23,475 | 66 | 3,594 | 18,320 | 1,495 | |
| 92 | 北海道 | ○稚内 | 甲重 | 45,972 | 0 | 0 | 0 | 0 | 0 | 0 | 0 | 0 | 23,215 | 1,669 | 9,763 | 11,433 | 350 | 22,757 | 1,669 | 9,622 | 11,132 | 334 | |
| 93 | 愛媛県 | 弓削 | 乙地 | 45,016 | 0 | 0 | 0 | 0 | 0 | 0 | 0 | 0 | 22,501 | 6 | 1,655 | 14,762 | 6,078 | 22,515 | 6 | 1,591 | 14,840 | 6,078 | |
| 94 | 広島県 | 佐木 | 乙地 | 44,974 | 0 | 0 | 0 | 0 | 0 | 0 | 0 | 0 | 23,434 | 0 | 5,233 | 13,148 | 5,053 | 21,540 | 0 | 2,445 | 13,843 | 5,252 | |
| 95 | 香川県 | 大部 | 乙地 | 44,634 | 0 | 0 | 0 | 0 | 0 | 0 | 0 | 0 | 22,436 | 1,679 | 3,673 | 17,084 | 0 | 22,198 | 1,695 | 3,351 | 17,152 | 0 | |
| 96 | 秋田県 | ○秋田 | 甲重 | 43,129 | 0 | 0 | 0 | 0 | 0 | 0 | 0 | 0 | 19,908 | 17 | 3,603 | 9,176 | 7,112 | 23,221 | 173 | 4,734 | 11,548 | 6,766 | |
| 97 | 長崎県 | ○福江 | 甲重 | 43,073 | 0 | 0 | 0 | 0 | 0 | 0 | 0 | 0 | 21,591 | 27 | 13,107 | 7,284 | 1,173 | 21,482 | 30 | 12,028 | 8,280 | 1,144 | |
| 98 | 岡山県 | 東備 | 甲地 | 43,068 | 0 | 0 | 0 | 0 | 0 | 0 | 0 | 0 | 21,268 | 1,695 | 3,807 | 15,526 | 240 | 21,800 | 2,039 | 4,129 | 15,392 | 240 | |
| 99 | 香川県 | 内海 | 乙地 | 42,798 | 0 | 0 | 0 | 0 | 0 | 0 | 0 | 0 | 22,634 | 447 | 11,487 | 10,700 | 0 | 20,164 | 294 | 9,639 | 10,231 | 0 | |
| 100 | 鹿児島県 | 諸浦 | 乙地 | 37,464 | 0 | 0 | 0 | 0 | 0 | 0 | 0 | 0 | 18,636 | 92 | 5,985 | 12,556 | 3 | 18,828 | 55 | 6,642 | 12,128 | 3 | |

6-7 自動車航送車両台数順位表

(単位：台)

| 順位 | 港湾名 | | | 合計 | 輸 出 | | | | | 輸 入 | | | | | 移 出 | | | | | 移 入 | | | | |
|-----|------|----------|-----|--------|-----|----|------|-----|-----|-----|----|------|-----|--------|-------|--------|--------|-------|--------|-------|--------|--------|-------|-----|
| | 港 名 | | 港 格 | | 計 | バス | トラック | 乗用車 | その他 | 計 | バス | トラック | 乗用車 | その他 | 計 | バス | トラック | 乗用車 | その他 | 計 | バス | トラック | 乗用車 | その他 |
| | 港 | 名 | | | | | | | | | | | | | | | | | | | | | | |
| 101 | 長崎県 | 印通寺 | 乙地 | 36,664 | 0 | 0 | 0 | 0 | 0 | 0 | 0 | 0 | 0 | 18,475 | 752 | 6,484 | 11,045 | 194 | 18,189 | 756 | 6,210 | 11,058 | 165 | |
| 102 | 佐賀県 | ○唐津 | 甲重 | 36,375 | 0 | 0 | 0 | 0 | 0 | 0 | 0 | 0 | 0 | 18,100 | 755 | 6,078 | 10,956 | 311 | 18,275 | 753 | 6,062 | 11,147 | 313 | |
| 103 | 長崎県 | ○厳原 | 甲重 | 35,142 | 0 | 0 | 0 | 0 | 0 | 0 | 0 | 0 | 0 | 17,997 | 20 | 12,864 | 5,008 | 105 | 17,145 | 22 | 11,678 | 5,327 | 118 | |
| 104 | 鹿児島県 | 片側 | 乙地 | 34,213 | 0 | 0 | 0 | 0 | 0 | 0 | 0 | 0 | 0 | 17,062 | 40 | 6,834 | 10,185 | 3 | 17,151 | 67 | 5,414 | 11,667 | 3 | |
| 105 | 北海道 | ◎室蘭 | 甲特 | 33,002 | 0 | 0 | 0 | 0 | 0 | 0 | 0 | 0 | 0 | 18,088 | 112 | 1,462 | 6,657 | 9,857 | 14,914 | 123 | 768 | 4,231 | 9,792 | |
| 106 | 愛媛県 | 中島 | 乙地 | 32,572 | 0 | 0 | 0 | 0 | 0 | 0 | 0 | 0 | 0 | 16,495 | 16 | 7,725 | 3,745 | 5,009 | 16,077 | 10 | 7,321 | 4,125 | 4,621 | |
| 107 | 長崎県 | ○長崎 | 甲重 | 31,425 | 0 | 0 | 0 | 0 | 0 | 0 | 0 | 0 | 0 | 15,647 | 39 | 7,337 | 8,026 | 245 | 15,778 | 40 | 7,588 | 7,917 | 233 | |
| 108 | 北海道 | 鷺泊 | 乙地 | 29,878 | 0 | 0 | 0 | 0 | 0 | 0 | 0 | 0 | 0 | 14,860 | 1,295 | 5,530 | 7,818 | 217 | 15,018 | 1,172 | 5,560 | 8,035 | 251 | |
| 109 | 島根県 | 別府 | 乙地 | 29,696 | 0 | 0 | 0 | 0 | 0 | 0 | 0 | 0 | 0 | 15,023 | 123 | 5,285 | 7,492 | 2,123 | 14,673 | 124 | 4,620 | 7,851 | 2,078 | |
| 110 | 鹿児島県 | 根占 | 乙地 | 29,207 | 0 | 0 | 0 | 0 | 0 | 0 | 0 | 0 | 0 | 14,630 | 317 | 888 | 12,856 | 569 | 14,577 | 275 | 874 | 13,008 | 420 | |
| 111 | 沖縄県 | ○那覇 | 甲重 | 29,195 | 0 | 0 | 0 | 0 | 0 | 0 | 0 | 0 | 0 | 13,787 | 0 | 6,329 | 6,962 | 496 | 15,408 | 0 | 8,008 | 6,897 | 503 | |
| 112 | 島根県 | ○西郷 | 甲重 | 28,089 | 0 | 0 | 0 | 0 | 0 | 0 | 0 | 0 | 0 | 13,842 | 17 | 8,880 | 3,342 | 1,603 | 14,247 | 13 | 8,830 | 3,757 | 1,647 | |
| 113 | 長崎県 | ○佐世保 | 甲重 | 28,066 | 0 | 0 | 0 | 0 | 0 | 0 | 0 | 0 | 0 | 16,131 | 62 | 6,137 | 9,270 | 662 | 11,935 | 52 | 4,387 | 6,952 | 544 | |
| 114 | 高知県 | ○宿毛湾 | 甲重 | 26,625 | 0 | 0 | 0 | 0 | 0 | 0 | 0 | 0 | 0 | 13,528 | 190 | 4,652 | 8,686 | 0 | 13,097 | 217 | 3,997 | 8,883 | 0 | |
| 115 | 北海道 | 香深 | 乙地 | 26,589 | 0 | 0 | 0 | 0 | 0 | 0 | 0 | 0 | 0 | 13,166 | 1,641 | 4,684 | 6,656 | 185 | 13,423 | 1,654 | 4,843 | 6,766 | 160 | |
| 116 | 新潟県 | ○直江津 | 甲重 | 26,447 | 0 | 0 | 0 | 0 | 0 | 0 | 0 | 0 | 0 | 13,011 | 656 | 1,305 | 11,018 | 32 | 13,436 | 646 | 1,503 | 11,272 | 15 | |
| 117 | 新潟県 | ○小木 | 甲重 | 26,445 | 0 | 0 | 0 | 0 | 0 | 0 | 0 | 0 | 0 | 13,434 | 646 | 1,503 | 11,272 | 13 | 13,011 | 656 | 1,305 | 11,018 | 32 | |
| 118 | 大分県 | ○佐伯 | 甲重 | 26,024 | 0 | 0 | 0 | 0 | 0 | 0 | 0 | 0 | 0 | 12,928 | 190 | 4,052 | 8,686 | 0 | 13,096 | 217 | 3,997 | 8,882 | 0 | |
| 119 | 香川県 | 多度津 | 乙地 | 25,513 | 0 | 0 | 0 | 0 | 0 | 0 | 0 | 0 | 0 | 12,844 | 1 | 6,188 | 4,822 | 1,833 | 12,669 | 1 | 6,384 | 4,910 | 1,374 | |
| 120 | 長崎県 | 大島 | 乙地 | 25,417 | 0 | 0 | 0 | 0 | 0 | 0 | 0 | 0 | 0 | 10,792 | 0 | 3,519 | 7,273 | 0 | 14,625 | 0 | 5,660 | 8,965 | 0 | |
| 121 | 島根県 | 七瀬 | 乙地 | 25,388 | 0 | 0 | 0 | 0 | 0 | 0 | 0 | 0 | 0 | 14,054 | 19 | 8,550 | 4,115 | 1,370 | 11,334 | 13 | 7,344 | 3,006 | 971 | |
| 122 | 沖縄県 | ○運天 | 甲重 | 25,306 | 0 | 0 | 0 | 0 | 0 | 0 | 0 | 0 | 0 | 12,813 | 7 | 1,785 | 11,021 | 0 | 12,493 | 7 | 1,579 | 10,907 | 0 | |
| 123 | 鹿児島県 | 串木野新 | 乙地 | 25,046 | 0 | 0 | 0 | 0 | 0 | 0 | 0 | 0 | 0 | 12,898 | 38 | 4,870 | 7,115 | 875 | 12,148 | 27 | 4,468 | 6,851 | 802 | |
| 124 | 青森県 | 大間 | 乙地 | 24,978 | 0 | 0 | 0 | 0 | 0 | 0 | 0 | 0 | 0 | 12,300 | 93 | 529 | 11,211 | 467 | 12,678 | 114 | 511 | 11,867 | 186 | |
| 125 | 広島県 | ○福山 | 甲重 | 23,845 | 0 | 0 | 0 | 0 | 0 | 0 | 0 | 0 | 0 | 11,541 | 1 | 2,995 | 4,616 | 3,929 | 12,304 | 2 | 3,050 | 4,520 | 4,732 | |
| 126 | 大分県 | 姫島 | 乙地 | 22,569 | 0 | 0 | 0 | 0 | 0 | 0 | 0 | 0 | 0 | 11,273 | 100 | 3,132 | 8,041 | 0 | 11,296 | 97 | 3,082 | 8,117 | 0 | |
| 127 | 大分県 | 伊美 | 乙地 | 22,569 | 0 | 0 | 0 | 0 | 0 | 0 | 0 | 0 | 0 | 11,296 | 97 | 3,082 | 8,117 | 0 | 11,273 | 100 | 3,132 | 8,041 | 0 | |
| 128 | 長崎県 | 平戸 | 乙地 | 22,363 | 0 | 0 | 0 | 0 | 0 | 0 | 0 | 0 | 0 | 11,807 | 1 | 5,412 | 6,394 | 0 | 10,556 | 1 | 4,957 | 5,598 | 0 | |
| 129 | 岡山県 | 豊浦 | 乙地 | 21,758 | 0 | 0 | 0 | 0 | 0 | 0 | 0 | 0 | 0 | 10,763 | 0 | 4,767 | 5,415 | 581 | 10,995 | 0 | 4,987 | 5,415 | 593 | |
| 130 | 鹿児島県 | 加計呂麻 | 乙地 | 21,610 | 0 | 0 | 0 | 0 | 0 | 0 | 0 | 0 | 0 | 10,911 | 100 | 2,729 | 7,808 | 274 | 10,699 | 108 | 2,780 | 7,537 | 274 | |
| 131 | 熊本県 | 棚底 | 乙地 | 21,384 | 0 | 0 | 0 | 0 | 0 | 0 | 0 | 0 | 0 | 11,027 | 0 | 335 | 10,692 | 0 | 10,357 | 0 | 248 | 10,109 | 0 | |
| 132 | 鹿児島県 | ○西之表 | 甲重 | 21,157 | 0 | 0 | 0 | 0 | 0 | 0 | 0 | 0 | 0 | 7,277 | 58 | 2,202 | 5,017 | 0 | 13,880 | 42 | 2,021 | 11,817 | 0 | |
| 133 | 北海道 | 奥尻 | 乙地 | 19,664 | 0 | 0 | 0 | 0 | 0 | 0 | 0 | 0 | 0 | 10,277 | 505 | 4,470 | 5,082 | 220 | 9,387 | 412 | 3,667 | 5,111 | 197 | |
| 134 | 沖縄県 | 仲田 | 乙地 | 18,410 | 0 | 0 | 0 | 0 | 0 | 0 | 0 | 0 | 0 | 9,155 | 7 | 1,010 | 8,138 | 0 | 9,255 | 7 | 1,074 | 8,174 | 0 | |
| 135 | 広島県 | 木江 | 乙地 | 17,962 | 0 | 0 | 0 | 0 | 0 | 0 | 0 | 0 | 0 | 8,995 | 157 | 2,043 | 5,038 | 1,757 | 8,967 | 122 | 2,179 | 4,704 | 1,962 | |
| 136 | 鹿児島県 | 古仁屋 | 乙地 | 17,193 | 0 | 0 | 0 | 0 | 0 | 0 | 0 | 0 | 0 | 8,465 | 56 | 530 | 7,832 | 47 | 8,728 | 54 | 534 | 8,090 | 50 | |
| 137 | 香川県 | 丸亀 | 甲地 | 16,340 | 0 | 0 | 0 | 0 | 0 | 0 | 0 | 0 | 0 | 8,150 | 59 | 3,030 | 3,405 | 1,656 | 8,190 | 81 | 3,188 | 3,042 | 1,879 | |
| 138 | 鹿児島県 | 宮之浦(上屋久) | 乙地 | 15,904 | 0 | 0 | 0 | 0 | 0 | 0 | 0 | 0 | 0 | 7,677 | 185 | 4,176 | 2,723 | 593 | 8,227 | 180 | 4,548 | 2,933 | 566 | |
| 139 | 長崎県 | 有川 | 乙地 | 15,829 | 0 | 0 | 0 | 0 | 0 | 0 | 0 | 0 | 0 | 5,977 | 5 | 2,393 | 3,571 | 8 | 9,852 | 3 | 4,438 | 5,391 | 20 | |
| 140 | 鹿児島県 | ○名瀬 | 甲重 | 15,645 | 0 | 0 | 0 | 0 | 0 | 0 | 0 | 0 | 0 | 7,545 | 11 | 2,699 | 3,929 | 906 | 8,100 | 16 | 2,602 | 4,627 | 855 | |
| 141 | 熊本県 | 中田 | 乙地 | 15,228 | 0 | 0 | 0 | 0 | 0 | 0 | 0 | 0 | 0 | 7,470 | 26 | 1,555 | 5,889 | 0 | 7,758 | 16 | 792 | 6,950 | 0 | |
| 142 | 長崎県 | ○郷ノ浦 | 甲重 | 15,223 | 0 | 0 | 0 | 0 | 0 | 0 | 0 | 0 | 0 | 7,647 | 22 | 4,356 | 3,074 | 195 | 7,576 | 32 | 3,039 | 4,347 | 158 | |
| 143 | 鹿児島県 | 長浜 | 乙地 | 14,895 | 0 | 0 | 0 | 0 | 0 | 0 | 0 | 0 | 0 | 7,724 | 41 | 2,695 | 4,517 | 471 | 7,171 | 27 | 2,356 | 4,207 | 581 | |
| 144 | 愛媛県 | 岡村 | 乙地 | 13,571 | 0 | 0 | 0 | 0 | 0 | 0 | 0 | 0 | 0 | 6,883 | 17 | 1,554 | 3,674 | 1,638 | 6,688 | 23 | 1,462 | 3,712 | 1,491 | |
| 145 | 広島県 | 千年 | 乙地 | 13,080 | 0 | 0 | 0 | 0 | 0 | 0 | 0 | 0 | 0 | 6,459 | 0 | 264 | 6,195 | 0 | 6,621 | 0 | 266 | 6,355 | 0 | |
| 146 | 広島県 | 福田 | 乙地 | 13,077 | 0 | 0 | 0 | 0 | 0 | 0 | 0 | 0 | 0 | 6,459 | 0 | 264 | 6,195 | 0 | 6,618 | 0 | 263 | 6,355 | 0 | |
| 147 | 広島県 | 重井 | 乙地 | 12,968 | 0 | 0 | 0 | 0 | 0 | 0 | 0 | 0 | 0 | 6,412 | 0 | 1,487 | 3,246 | 1,679 | 6,556 | 0 | 1,440 | 3,349 | 1,767 | |
| 148 | 北海道 | 江差 | 乙地 | 12,772 | 0 | 0 | 0 | 0 | 0 | 0 | 0 | 0 | 0 | 6,608 | 181 | 3,380 | 2,853 | 194 | 6,164 | 165 | 3,066 | 2,783 | 150 | |
| 149 | 岡山県 | 笠岡 | 乙地 | 12,502 | 0 | 0 | 0 | 0 | 0 | 0 | 0 | 0 | 0 | 5,866 | 0 | 4,684 | 1,182 | 0 | 6,636 | 0 | 5,634 | 1,002 | 0 | |
| 150 | 熊本県 | ○八代 | 甲重 | 10,929 | 0 | 0 | 0 | 0 | 0 | 0 | 0 | 0 | 0 | 5,932 | 104 | 440 | 5,157 | 231 | 4,997 | 39 | 464 | 4,411 | 83 | |

6-7 自動車航送車両台数順位表

(単位：台)

| 順位 | 港湾名 | | | 合計 | 輸 出 | | | | | 輸 入 | | | | | 移 出 | | | | | 移 入 | | | | |
|-----|------|---------|-----|--------|-----|----|------|-----|-----|-----|----|------|-----|-------|-----|-------|-------|-------|-------|-----|-------|-------|-------|-----|
| | 港 名 | | 港 格 | | 計 | バス | トラック | 乗用車 | その他 | 計 | バス | トラック | 乗用車 | その他 | 計 | バス | トラック | 乗用車 | その他 | 計 | バス | トラック | 乗用車 | その他 |
| | 港 | 名 | | | | | | | | | | | | | | | | | | | | | | |
| 151 | 熊本県 | 合津 | 乙地 | 10,696 | 0 | 0 | 0 | 0 | 0 | 0 | 0 | 0 | 0 | 5,065 | 39 | 500 | 4,439 | 87 | 5,631 | 104 | 437 | 4,996 | 94 | |
| 152 | 鹿児島県 | 里 | 乙地 | 9,295 | 0 | 0 | 0 | 0 | 0 | 0 | 0 | 0 | 0 | 3,904 | 60 | 1,207 | 2,389 | 248 | 5,391 | 35 | 1,947 | 3,076 | 333 | |
| 153 | 鹿児島県 | 亀徳 | 乙地 | 8,822 | 0 | 0 | 0 | 0 | 0 | 0 | 0 | 0 | 0 | 3,733 | 0 | 883 | 2,326 | 524 | 5,089 | 3 | 974 | 3,435 | 677 | |
| 154 | 沖縄県 | 兼城 | 乙地 | 8,799 | 0 | 0 | 0 | 0 | 0 | 0 | 0 | 0 | 0 | 4,386 | 0 | 2,546 | 1,434 | 406 | 4,413 | 0 | 2,646 | 1,362 | 405 | |
| 155 | 香川県 | 本島 | 乙地 | 8,750 | 0 | 0 | 0 | 0 | 0 | 0 | 0 | 0 | 0 | 4,365 | 77 | 1,358 | 2,234 | 696 | 4,385 | 67 | 1,315 | 2,310 | 693 | |
| 156 | 福岡県 | 大島 | 乙地 | 8,544 | 0 | 0 | 0 | 0 | 0 | 0 | 0 | 0 | 0 | 4,272 | 0 | 1,461 | 2,184 | 627 | 4,272 | 0 | 1,461 | 2,184 | 627 | |
| 157 | 長崎県 | 池島 | 甲地 | 8,378 | 0 | 0 | 0 | 0 | 0 | 0 | 0 | 0 | 0 | 4,164 | 0 | 1,262 | 1,888 | 1,014 | 4,214 | 0 | 1,262 | 1,895 | 1,057 | |
| 158 | 香川県 | 家浦 | 乙地 | 8,164 | 0 | 0 | 0 | 0 | 0 | 0 | 0 | 0 | 0 | 4,831 | 166 | 3,390 | 1,275 | 0 | 3,333 | 39 | 2,067 | 1,227 | 0 | |
| 159 | 長崎県 | 榎津 | 乙地 | 7,865 | 0 | 0 | 0 | 0 | 0 | 0 | 0 | 0 | 0 | 3,903 | 0 | 3,903 | 0 | 0 | 3,962 | 0 | 3,962 | 0 | 0 | |
| 160 | 鹿児島県 | 和泊 | 乙地 | 7,782 | 0 | 0 | 0 | 0 | 0 | 0 | 0 | 0 | 0 | 3,590 | 6 | 851 | 2,689 | 44 | 4,192 | 2 | 861 | 3,291 | 38 | |
| 161 | 長崎県 | 茂木 | 乙地 | 7,748 | 0 | 0 | 0 | 0 | 0 | 0 | 0 | 0 | 0 | 4,024 | 32 | 160 | 3,832 | 0 | 3,724 | 44 | 184 | 3,496 | 0 | |
| 162 | 熊本県 | 富岡 | 乙地 | 7,748 | 0 | 0 | 0 | 0 | 0 | 0 | 0 | 0 | 0 | 3,724 | 44 | 184 | 3,496 | 0 | 4,024 | 32 | 160 | 3,832 | 0 | |
| 163 | 熊本県 | 与一ヶ浦 | 乙地 | 7,566 | 0 | 0 | 0 | 0 | 0 | 0 | 0 | 0 | 0 | 3,797 | 0 | 216 | 3,581 | 0 | 3,769 | 0 | 209 | 3,560 | 0 | |
| 164 | 鹿児島県 | 指宿 | 乙地 | 7,560 | 0 | 0 | 0 | 0 | 0 | 0 | 0 | 0 | 0 | 3,788 | 0 | 0 | 3,788 | 0 | 3,772 | 0 | 0 | 3,772 | 0 | |
| 165 | 鹿児島県 | 大根占 | 乙地 | 7,495 | 0 | 0 | 0 | 0 | 0 | 0 | 0 | 0 | 0 | 3,569 | 0 | 0 | 3,569 | 0 | 3,926 | 0 | 0 | 3,926 | 0 | |
| 166 | 長崎県 | 相の浦 | 乙地 | 7,094 | 0 | 0 | 0 | 0 | 0 | 0 | 0 | 0 | 0 | 3,416 | 3 | 1,277 | 1,636 | 500 | 3,678 | 3 | 1,553 | 1,611 | 511 | |
| 167 | 鳥取県 | ○境 | 甲重 | 6,918 | 0 | 0 | 0 | 0 | 0 | 0 | 0 | 0 | 0 | 2,439 | 7 | 1,067 | 1,136 | 229 | 4,479 | 17 | 2,278 | 1,624 | 560 | |
| 168 | 沖縄県 | 前泊(伊平屋) | 乙地 | 6,896 | 0 | 0 | 0 | 0 | 0 | 0 | 0 | 0 | 0 | 3,338 | 0 | 569 | 2,769 | 0 | 3,558 | 0 | 711 | 2,847 | 0 | |
| 169 | 香川県 | 江の浦 | 乙地 | 6,735 | 0 | 0 | 0 | 0 | 0 | 0 | 0 | 0 | 0 | 3,332 | 0 | 1,492 | 1,006 | 834 | 3,403 | 0 | 1,629 | 970 | 804 | |
| 170 | 香川県 | 女木 | 乙地 | 6,314 | 0 | 0 | 0 | 0 | 0 | 0 | 0 | 0 | 0 | 3,157 | 0 | 1,164 | 1,382 | 611 | 3,157 | 0 | 1,164 | 1,382 | 611 | |
| 171 | 沖縄県 | ○中城湾 | 甲重 | 6,298 | 0 | 0 | 0 | 0 | 0 | 0 | 0 | 0 | 0 | 3,104 | 7 | 1,276 | 1,690 | 131 | 3,194 | 8 | 1,295 | 1,740 | 151 | |
| 172 | 北海道 | 瀬棚 | 乙地 | 6,298 | 0 | 0 | 0 | 0 | 0 | 0 | 0 | 0 | 0 | 2,944 | 237 | 425 | 2,254 | 28 | 3,354 | 257 | 749 | 2,303 | 45 | |
| 173 | 熊本県 | 大道 | 乙地 | 6,209 | 0 | 0 | 0 | 0 | 0 | 0 | 0 | 0 | 0 | 2,985 | 69 | 1,223 | 1,693 | 0 | 3,224 | 137 | 1,723 | 1,364 | 0 | |
| 174 | 長崎県 | 田平 | 乙地 | 6,044 | 0 | 0 | 0 | 0 | 0 | 0 | 0 | 0 | 0 | 3,431 | 0 | 3,431 | 0 | 0 | 2,613 | 0 | 1,876 | 584 | 153 | |
| 175 | 愛媛県 | ○宇和島 | 甲重 | 5,525 | 0 | 0 | 0 | 0 | 0 | 0 | 0 | 0 | 0 | 2,762 | 0 | 2,559 | 203 | 0 | 2,763 | 0 | 2,560 | 203 | 0 | |
| 176 | 長崎県 | 松浦 | 甲地 | 5,277 | 0 | 0 | 0 | 0 | 0 | 0 | 0 | 0 | 0 | 2,678 | 0 | 351 | 2,327 | 0 | 2,599 | 0 | 333 | 2,266 | 0 | |
| 177 | 沖縄県 | 渡嘉敷 | 乙地 | 5,262 | 0 | 0 | 0 | 0 | 0 | 0 | 0 | 0 | 0 | 2,613 | 0 | 336 | 2,255 | 22 | 2,649 | 0 | 338 | 2,289 | 22 | |
| 178 | 長崎県 | 松島 | 甲地 | 5,243 | 0 | 0 | 0 | 0 | 0 | 0 | 0 | 0 | 0 | 2,619 | 0 | 579 | 1,424 | 616 | 2,624 | 0 | 580 | 1,424 | 620 | |
| 179 | 鹿児島県 | 与論 | 乙地 | 5,066 | 0 | 0 | 0 | 0 | 0 | 0 | 0 | 0 | 0 | 2,360 | 9 | 402 | 1,918 | 31 | 2,706 | 9 | 430 | 2,013 | 254 | |
| 180 | 山口県 | 伊保田 | 乙地 | 4,273 | 0 | 0 | 0 | 0 | 0 | 0 | 0 | 0 | 0 | 2,084 | 6 | 135 | 1,943 | 0 | 2,189 | 31 | 58 | 2,100 | 0 | |
| 181 | 長崎県 | 比田勝 | 乙地 | 4,137 | 0 | 0 | 0 | 0 | 0 | 0 | 0 | 0 | 0 | 1,761 | 1 | 1,192 | 534 | 34 | 2,376 | 2 | 1,512 | 787 | 75 | |
| 182 | 香川県 | 坂手 | 乙地 | 3,685 | 0 | 0 | 0 | 0 | 0 | 0 | 0 | 0 | 0 | 1,770 | 1 | 5 | 1,764 | 0 | 1,915 | 1 | 1 | 1,913 | 0 | |
| 183 | 愛媛県 | 宮浦 | 乙地 | 3,493 | 0 | 0 | 0 | 0 | 0 | 0 | 0 | 0 | 0 | 1,984 | 85 | 794 | 1,105 | 0 | 1,509 | 29 | 438 | 1,042 | 0 | |
| 184 | 長崎県 | 神ノ浦 | 乙地 | 3,488 | 0 | 0 | 0 | 0 | 0 | 0 | 0 | 0 | 0 | 1,904 | 0 | 379 | 943 | 582 | 1,584 | 0 | 348 | 792 | 444 | |
| 185 | 沖縄県 | ○石垣 | 甲重 | 3,451 | 1 | 0 | 1 | 0 | 0 | 0 | 0 | 0 | 0 | 1,642 | 52 | 615 | 734 | 241 | 1,808 | 24 | 486 | 1,141 | 157 | |
| 186 | 広島県 | 大竹 | 甲地 | 3,381 | 0 | 0 | 0 | 0 | 0 | 0 | 0 | 0 | 0 | 1,682 | 0 | 1,071 | 134 | 477 | 1,699 | 0 | 1,080 | 135 | 484 | |
| 187 | 長崎県 | 伊王島 | 乙地 | 3,031 | 0 | 0 | 0 | 0 | 0 | 0 | 0 | 0 | 0 | 1,518 | 0 | 964 | 554 | 0 | 1,513 | 0 | 951 | 562 | 0 | |
| 188 | 岡山県 | 鴻島 | 乙地 | 2,983 | 0 | 0 | 0 | 0 | 0 | 0 | 0 | 0 | 0 | 1,491 | 0 | 125 | 1,038 | 328 | 1,492 | 0 | 125 | 1,039 | 328 | |
| 189 | 長崎県 | 高島 | 乙地 | 2,943 | 0 | 0 | 0 | 0 | 0 | 0 | 0 | 0 | 0 | 1,483 | 0 | 1,220 | 263 | 0 | 1,460 | 0 | 1,213 | 247 | 0 | |
| 190 | 島根県 | 来尾 | 乙地 | 2,884 | 0 | 0 | 0 | 0 | 0 | 0 | 0 | 0 | 0 | 1,446 | 2 | 110 | 998 | 336 | 1,438 | 2 | 126 | 961 | 349 | |
| 191 | 北海道 | 羽幌 | 乙地 | 2,844 | 0 | 0 | 0 | 0 | 0 | 0 | 0 | 0 | 0 | 1,431 | 13 | 499 | 919 | 0 | 1,413 | 14 | 523 | 876 | 0 | |
| 192 | 沖縄県 | 座間味 | 乙地 | 2,747 | 0 | 0 | 0 | 0 | 0 | 0 | 0 | 0 | 0 | 1,351 | 0 | 161 | 1,150 | 40 | 1,396 | 0 | 193 | 1,153 | 50 | |
| 193 | 沖縄県 | 粟国 | 乙地 | 2,435 | 0 | 0 | 0 | 0 | 0 | 0 | 0 | 0 | 0 | 1,209 | 0 | 332 | 852 | 25 | 1,226 | 0 | 316 | 888 | 22 | |
| 194 | 長崎県 | 青方 | 甲地 | 2,433 | 0 | 0 | 0 | 0 | 0 | 0 | 0 | 0 | 0 | 1,126 | 0 | 506 | 516 | 104 | 1,307 | 0 | 486 | 720 | 101 | |
| 195 | 愛媛県 | 伯方 | 乙地 | 2,224 | 0 | 0 | 0 | 0 | 0 | 0 | 0 | 0 | 0 | 1,061 | 0 | 456 | 523 | 82 | 1,163 | 0 | 490 | 586 | 87 | |
| 196 | 沖縄県 | 徳仁 | 乙地 | 2,218 | 0 | 0 | 0 | 0 | 0 | 0 | 0 | 0 | 0 | 1,110 | 0 | 0 | 1,110 | 0 | 1,108 | 0 | 0 | 1,108 | 0 | |
| 197 | 岡山県 | 牛窓 | 乙地 | 2,098 | 0 | 0 | 0 | 0 | 0 | 0 | 0 | 0 | 0 | 1,049 | 0 | 1,049 | 0 | 0 | 1,049 | 0 | 1,049 | 0 | 0 | |
| 198 | 香川県 | 男木 | 乙地 | 1,992 | 0 | 0 | 0 | 0 | 0 | 0 | 0 | 0 | 0 | 996 | 0 | 637 | 125 | 234 | 996 | 0 | 637 | 125 | 234 | |
| 199 | 北海道 | 香形 | 乙地 | 1,917 | 0 | 0 | 0 | 0 | 0 | 0 | 0 | 0 | 0 | 937 | 360 | 71 | 499 | 7 | 980 | 470 | 29 | 473 | 8 | |
| 200 | 愛媛県 | 大下 | 乙地 | 1,673 | 0 | 0 | 0 | 0 | 0 | 0 | 0 | 0 | 0 | 781 | 3 | 297 | 250 | 231 | 892 | 2 | 365 | 291 | 234 | |

6-7 自動車航送車両台数順位表

(単位：台)

| 順位 | 港湾名 | | | 合計 | 輸 出 | | | | | 輸 入 | | | | | 移 出 | | | | | 移 入 | | | | |
|-----|------|--------|----|-------|-----|------|-----|-----|---|-----|------|-----|-------|----|-----|------|-----|-----|----|-----|------|-----|-----|--|
| | 港 名 | 港 格 | 計 | | バス | トラック | 乗用車 | その他 | 計 | バス | トラック | 乗用車 | その他 | 計 | バス | トラック | 乗用車 | その他 | 計 | バス | トラック | 乗用車 | その他 | |
| | | | | | | | | | | | | | | | | | | | | | | | | |
| 201 | 愛媛県 | 西中 | 乙地 | 1,637 | 0 | 0 | 0 | 0 | 0 | 0 | 0 | 0 | 926 | 0 | 511 | 113 | 302 | 711 | 0 | 340 | 119 | 252 | | |
| 202 | 北海道 | 焼尻 | 乙地 | 1,621 | 0 | 0 | 0 | 0 | 0 | 0 | 0 | 0 | 811 | 7 | 255 | 549 | 0 | 810 | 5 | 243 | 562 | 0 | | |
| 203 | 岡山県 | 大浦 | 乙地 | 1,602 | 0 | 0 | 0 | 0 | 0 | 0 | 0 | 0 | 801 | 0 | 801 | 0 | 0 | 801 | 0 | 801 | 0 | 0 | | |
| 204 | 長崎県 | 若松 | 乙地 | 1,568 | 0 | 0 | 0 | 0 | 0 | 0 | 0 | 0 | 1,008 | 0 | 271 | 444 | 293 | 560 | 0 | 62 | 253 | 245 | | |
| 205 | 北海道 | 天売 | 乙地 | 1,521 | 0 | 0 | 0 | 0 | 0 | 0 | 0 | 0 | 751 | 10 | 308 | 433 | 0 | 770 | 11 | 296 | 463 | 0 | | |
| 206 | 鹿児島県 | 島間 | 乙地 | 1,508 | 0 | 0 | 0 | 0 | 0 | 0 | 0 | 0 | 1,505 | 3 | 393 | 994 | 115 | 3 | 0 | 0 | 0 | 3 | | |
| 207 | 沖縄県 | 普天間 | 乙地 | 1,476 | 0 | 0 | 0 | 0 | 0 | 0 | 0 | 0 | 772 | 0 | 414 | 229 | 129 | 704 | 0 | 432 | 195 | 77 | | |
| 208 | 沖縄県 | 仲間 | 乙地 | 1,244 | 0 | 0 | 0 | 0 | 0 | 0 | 0 | 0 | 776 | 28 | 344 | 277 | 127 | 468 | 10 | 197 | 174 | 87 | | |
| 209 | 鹿児島県 | 湾 | 乙地 | 1,094 | 0 | 0 | 0 | 0 | 0 | 0 | 0 | 0 | 309 | 0 | 176 | 78 | 55 | 785 | 0 | 168 | 457 | 160 | | |
| 210 | 香川県 | 佐柳 | 乙地 | 1,033 | 0 | 0 | 0 | 0 | 0 | 0 | 0 | 0 | 515 | 0 | 167 | 208 | 140 | 518 | 0 | 171 | 207 | 140 | | |
| 211 | 鹿児島県 | 伊延 | 乙地 | 1,020 | 0 | 0 | 0 | 0 | 0 | 0 | 0 | 0 | 475 | 0 | 121 | 346 | 8 | 545 | 0 | 128 | 416 | 1 | | |
| 212 | 愛媛県 | 生名 | 乙地 | 865 | 0 | 0 | 0 | 0 | 0 | 0 | 0 | 0 | 436 | 0 | 111 | 289 | 36 | 429 | 0 | 109 | 286 | 34 | | |
| 213 | 岡山県 | 前浦 | 乙地 | 796 | 0 | 0 | 0 | 0 | 0 | 0 | 0 | 0 | 398 | 0 | 398 | 0 | 0 | 398 | 0 | 398 | 0 | 0 | | |
| 214 | 鹿児島県 | 平土野 | 乙地 | 736 | 0 | 0 | 0 | 0 | 0 | 0 | 0 | 0 | 366 | 9 | 50 | 258 | 49 | 370 | 3 | 53 | 270 | 44 | | |
| 215 | 鹿児島県 | 請島 | 乙地 | 636 | 0 | 0 | 0 | 0 | 0 | 0 | 0 | 0 | 315 | 0 | 301 | 1 | 13 | 321 | 0 | 302 | 3 | 16 | | |
| 216 | 宮城県 | ○石巻 | 甲重 | 613 | 0 | 0 | 0 | 0 | 0 | 0 | 0 | 0 | 334 | 0 | 0 | 135 | 199 | 279 | 0 | 0 | 109 | 170 | | |
| 217 | 鹿児島県 | 中之島 | 乙地 | 605 | 0 | 0 | 0 | 0 | 0 | 0 | 0 | 0 | 307 | 0 | 107 | 200 | 0 | 298 | 0 | 89 | 209 | 0 | | |
| 218 | 岡山県 | 小飛島 | 乙地 | 560 | 0 | 0 | 0 | 0 | 0 | 0 | 0 | 0 | 280 | 0 | 280 | 0 | 0 | 280 | 0 | 280 | 0 | 0 | | |
| 219 | 鹿児島県 | 硫黄島 | 乙地 | 515 | 0 | 0 | 0 | 0 | 0 | 0 | 0 | 0 | 259 | 4 | 125 | 130 | 0 | 256 | 0 | 114 | 142 | 0 | | |
| 220 | 香川県 | 高見 | 乙地 | 491 | 0 | 0 | 0 | 0 | 0 | 0 | 0 | 0 | 249 | 0 | 95 | 78 | 76 | 242 | 0 | 90 | 77 | 75 | | |
| 221 | 鹿児島県 | 大里 | 乙地 | 475 | 0 | 0 | 0 | 0 | 0 | 0 | 0 | 0 | 208 | 0 | 85 | 123 | 0 | 267 | 3 | 117 | 147 | 0 | | |
| 222 | 沖縄県 | 小浜 | 乙地 | 463 | 0 | 0 | 0 | 0 | 0 | 0 | 0 | 0 | 220 | 3 | 57 | 79 | 81 | 243 | 3 | 44 | 145 | 51 | | |
| 223 | 香川県 | 大島 | 乙地 | 436 | 0 | 0 | 0 | 0 | 0 | 0 | 0 | 0 | 218 | 0 | 210 | 7 | 1 | 218 | 0 | 210 | 7 | 0 | | |
| 224 | 鹿児島県 | 与路 | 乙地 | 369 | 0 | 0 | 0 | 0 | 0 | 0 | 0 | 0 | 180 | 0 | 177 | 1 | 2 | 189 | 0 | 185 | 3 | 0 | | |
| 225 | 香川県 | 手島 | 乙地 | 365 | 0 | 0 | 0 | 0 | 0 | 0 | 0 | 0 | 133 | 0 | 69 | 37 | 27 | 232 | 0 | 79 | 81 | 72 | | |
| 226 | 愛媛県 | 有津 | 乙地 | 303 | 0 | 0 | 0 | 0 | 0 | 0 | 0 | 0 | 163 | 0 | 1 | 122 | 40 | 140 | 0 | 1 | 100 | 39 | | |
| 227 | 沖縄県 | 竹富東 | 乙地 | 256 | 0 | 0 | 0 | 0 | 0 | 0 | 0 | 0 | 120 | 8 | 22 | 61 | 29 | 136 | 13 | 40 | 53 | 30 | | |
| 228 | 鹿児島県 | 竹島 | 乙地 | 252 | 0 | 0 | 0 | 0 | 0 | 0 | 0 | 0 | 124 | 0 | 60 | 64 | 0 | 128 | 2 | 54 | 72 | 0 | | |
| 229 | 佐賀県 | 呼子 | 乙地 | 233 | 0 | 0 | 0 | 0 | 0 | 0 | 0 | 0 | 142 | 0 | 83 | 52 | 7 | 91 | 0 | 58 | 28 | 5 | | |
| 230 | 鹿児島県 | 片泊 | 乙地 | 219 | 0 | 0 | 0 | 0 | 0 | 0 | 0 | 0 | 136 | 3 | 58 | 75 | 0 | 83 | 2 | 39 | 42 | 0 | | |
| 231 | 沖縄県 | 船浦 | 乙地 | 178 | 0 | 0 | 0 | 0 | 0 | 0 | 0 | 0 | 71 | 0 | 30 | 14 | 27 | 107 | 2 | 65 | 32 | 8 | | |
| 232 | 鹿児島県 | やすら浜 | 乙地 | 154 | 0 | 0 | 0 | 0 | 0 | 0 | 0 | 0 | 71 | 0 | 31 | 40 | 0 | 83 | 0 | 38 | 45 | 0 | | |
| 233 | 鹿児島県 | 宝島 | 乙地 | 140 | 0 | 0 | 0 | 0 | 0 | 0 | 0 | 0 | 56 | 0 | 19 | 37 | 0 | 84 | 0 | 35 | 49 | 0 | | |
| 234 | 岡山県 | 黄島 | 乙地 | 136 | 0 | 0 | 0 | 0 | 0 | 0 | 0 | 0 | 68 | 0 | 68 | 0 | 0 | 68 | 0 | 68 | 0 | 0 | | |
| 235 | 鹿児島県 | 切石 | 乙地 | 128 | 0 | 0 | 0 | 0 | 0 | 0 | 0 | 0 | 57 | 0 | 13 | 44 | 0 | 71 | 0 | 22 | 49 | 0 | | |
| 236 | 岡山県 | 犬島 | 乙地 | 124 | 0 | 0 | 0 | 0 | 0 | 0 | 0 | 0 | 100 | 0 | 0 | 100 | 0 | 24 | 0 | 0 | 24 | 0 | | |
| 237 | 鹿児島県 | 南之浜 | 乙地 | 110 | 0 | 0 | 0 | 0 | 0 | 0 | 0 | 0 | 53 | 0 | 14 | 39 | 0 | 57 | 0 | 13 | 44 | 0 | | |
| 238 | 沖縄県 | 黒島 | 乙地 | 107 | 0 | 0 | 0 | 0 | 0 | 0 | 0 | 0 | 43 | 1 | 10 | 22 | 10 | 64 | 2 | 11 | 34 | 17 | | |
| 239 | 宮城県 | 金華山 | 乙地 | 64 | 0 | 0 | 0 | 0 | 0 | 0 | 0 | 0 | 48 | 0 | 38 | 0 | 10 | 16 | 0 | 6 | 0 | 10 | | |
| 240 | 鹿児島県 | 小宝島 | 乙地 | 63 | 0 | 0 | 0 | 0 | 0 | 0 | 0 | 0 | 30 | 0 | 8 | 22 | 0 | 33 | 0 | 9 | 24 | 0 | | |
| 241 | 香川県 | 里浦 | 乙地 | 10 | 0 | 0 | 0 | 0 | 0 | 0 | 0 | 0 | 5 | 0 | 3 | 0 | 2 | 5 | 0 | 3 | 0 | 2 | | |
| 242 | 長崎県 | 白ノ浦 | 乙地 | 2 | 0 | 0 | 0 | 0 | 0 | 0 | 0 | 0 | 1 | 0 | 1 | 0 | 0 | 1 | 0 | 1 | 0 | 0 | | |
| 243 | 鹿児島県 | 元浦(十島) | 乙地 | 1 | 0 | 0 | 0 | 0 | 0 | 0 | 0 | 0 | 0 | 0 | 0 | 0 | 0 | 1 | 0 | 1 | 0 | 0 | | |