

国土交通省総合政策局  
建設経済統計調査室  
平成31年2月28日公表

# 建設工事受注動態統計調査報告

( 大手50社調査 平成31年1月分 )

問い合わせ先

国土交通省 総合政策局 建設経済統計調査室

電 話 03-5253-8111

直 通 03-5253-8343

F A X 03-5253-1566

課長補佐 会田 (内線28-611)

統計調整係長 川崎 (内線28-613)

\* 次回公表予定日は

平成31年3月29日(金)

この統計調査報告の概要は、国土交通省ホームページでもご覧いただけます。

[http://www.mlit.go.jp/statistics/details/kkoji\\_list.html](http://www.mlit.go.jp/statistics/details/kkoji_list.html)

## 平成31年1月の建設工事受注動態統計調査(大手50社調査)結果

民間工事は、運輸業、郵便業、製造業、サービス業等が増加したため、対前年同月比15.2%増加し、2ヶ月連続で増加した。  
総計は、同19.8%増加し、4ヶ月ぶりに増加した。

### 1. 受注総額

- ① 1月の受注総額は1兆1,088億円。
- ② 対前年同月比は、19.8%増であり、4ヶ月ぶりに増加した。
- ③ 国内は民間工事、公共工事ともに増加した。国内計は1兆33億円（対前年同月比14.2%増加、4ヶ月ぶりの増加）

### 2. 民間

- ① 1月の民間工事は7,006億円（対前年同月比15.2%増加、2ヶ月連続の増加）
- ② 製造業、非製造業ともに増加した。
  - ・ 製造業（同25.0%増）、非製造業（同12.1%増）
  - ・ 発注者別では、運輸業、郵便業、製造業、サービス業等が増加し、電気・ガス・熱供給・水道業、卸売業、小売業、情報通信業等が減少した。
  - ・ 工事種類別では、建築、土木ともに増加した。鉄道、倉庫・流通施設、住宅等が増加し、医療・福祉施設、事務所・庁舎、土地造成等が減少した。

### 3. 公共

- ① 1月の公共工事は2,713億円（対前年同月比22.6%増加、5ヶ月ぶりの増加）
- ② 国の機関、地方の機関ともに増加した。
  - ・ 国の機関（同22.1%増）、地方の機関（同24.5%増）
  - ・ 発注者別では、国の機関は独立行政法人、政府関連企業が増加し、国が減少した。地方の機関は市区町村、地方その他が増加し、都道府県、地方公営企業が減少した。
  - ・ 工事種類別では、建築が減少し、土木が増加した。土木その他、鉄道、教育研究・文化施設等が増加し、建築その他、事務所・庁舎、治山・治水等が減少した。

### 4. 海外

- ① 1月の海外工事は1,054億円（対前年同月比124.7%増加、3ヶ月ぶりの増加）

※1 平成20年4月より日本標準産業分類が改訂されたため、民間の発注者分類の名称を変更しました。  
・ 鉱業、建設業 → 鉱業、採石業、砂利採取業、建設業  
・ 卸売・小売業 → 卸売業、小売業  
・ 運輸業 → 運輸業、郵便業  
・ 金融・保険業 → 金融業、保険業

※2 海外工事の受注額には、現地法人分は含まない。

※3 施工都道府県別受注高を、平成22年12月分からP.3に追加しました。  
(施工ブロック別受注高、施工都道府県別受注高は、国内計からその他(駐留軍・外国公館と小口工事)を除いたものです。)

※4 平成27年4月に調査対象を一部変更している。

建設工事受注動態統計調査（大手50社調査） 時系列表

（上段：実額 百万円 下段：前年同期比 %）

年 度	平成 27 年度 平成 28 年度 平成 29 年度	建設工事受注額										海外	建築	土木	施工高	手持ち 工事高	手持ち 工事数	
		総計	国内計			民間等			公共機関									その他
		小計	製造業	非製造業	小計	国の機関	地方の機関	小計	国の機関	地方の機関								
		14,225,345 ▲ 0.9	13,677,959 0.6	9,596,314 7.9	1,950,493 16.4	7,645,820 5.9	3,568,450 ▲ 15.6	2,353,627 ▲ 14.2	1,214,823 ▲ 18.1	513,195 9.1	547,386 ▲ 28.7	9,650,994 5.1	4,574,351 ▲ 11.6	13,914,751 7.1	14,369,843 2.1			
		14,790,710 4.0	14,475,335 5.8	10,087,852 5.1	1,879,985 ▲ 3.6	8,207,867 7.4	3,868,455 8.4	2,468,665 4.9	1,399,791 15.2	519,028 1.1	315,375 ▲ 42.4	9,916,335 2.7	4,874,375 6.6	13,284,090 ▲ 4.5	15,740,991 9.5			
		14,896,200 0.7	14,342,519 ▲ 0.9	10,150,183 0.6	2,173,934 15.6	7,976,248 ▲ 2.8	3,659,897 ▲ 5.4	2,501,885 1.3	1,158,013 ▲ 17.3	532,439 2.6	553,681 75.6	9,948,665 0.3	4,947,535 1.5	13,600,408 2.4	17,071,882 8.5			
四 半 期	29年10-12月	3,592,480 4.0	3,465,400 4.1	2,541,829 3.5	574,208 28.0	1,967,621 ▲ 2.0	800,186 6.3	499,908 25.3	300,279 ▲ 15.2	123,385 3.4	127,080 1.4	2,467,976 1.2	1,124,504 10.8	3,366,566 ▲ 0.3	16,497,976 8.0			
	30年1-3月	4,445,131 2.6	4,250,473 0.9	2,954,007 1.0	660,201 22.7	2,293,806 ▲ 3.9	1,153,522 ▲ 0.4	883,670 22.6	269,852 ▲ 38.3	142,944 11.1	194,658 62.7	2,849,139 0.6	1,595,992 6.4	3,932,633 5.6	17,071,882 8.5			
	4-6	3,155,628 ▲ 7.4	3,033,757 ▲ 7.7	2,257,037 1.3	598,921 35.7	1,658,116 ▲ 7.2	651,235 ▲ 29.9	486,190 ▲ 17.8	165,045 ▲ 51.1	125,485 ▲ 1.9	121,871 ▲ 0.6	2,084,252 ▲ 5.3	1,071,375 ▲ 11.2	3,122,494 2.6	17,086,249 7.5			
	7-9	3,374,524 ▲ 2.2	3,210,067 ▲ 3.9	2,452,771 1.1	651,114 30.7	1,801,657 ▲ 6.6	639,141 ▲ 17.7	401,073 ▲ 23.8	238,069 ▲ 4.8	118,155 ▲ 14.5	164,457 50.5	2,332,262 ▲ 4.0	1,042,262 2.2	3,399,430 4.4	16,977,011 5.2			
	10-12	3,241,414 ▲ 9.8	3,142,303 ▲ 9.3	2,408,010 ▲ 5.3	540,987 ▲ 5.8	1,867,023 ▲ 5.1	619,369 ▲ 22.6	366,001 ▲ 26.8	253,368 ▲ 15.6	114,924 ▲ 6.9	99,111 ▲ 22.0	2,259,553 ▲ 8.4	981,861 ▲ 12.7	3,714,510 10.3	16,604,313 0.6			
次 月	30年1月	925,619 0.9	878,704 ▲ 2.2	608,248 ▲ 11.4	143,888 21.8	464,360 ▲ 18.3	221,326 28.1	177,669 39.1	43,657 ▲ 3.0	49,131 25.7	46,915 142.0	626,893 ▲ 3.9	298,727 12.7	892,652 0.5	16,474,443 8.4	14.8		
	2	1,247,860 19.2	1,184,026 15.8	803,001 18.4	215,957 31.8	587,044 14.1	342,769 12.6	291,407 30.0	51,362 ▲ 36.0	38,257 ▲ 3.5	63,834 162.4	772,203 15.0	475,657 26.8	1,106,378 0.3	16,548,891 8.7	14.8		
	3	2,271,651 ▲ 4.0	2,187,742 ▲ 4.5	1,542,758 ▲ 1.1	300,356 17.2	1,242,402 ▲ 4.7	589,427 ▲ 13.5	414,595 12.3	174,833 ▲ 44.0	55,557 11.2	83,909 10.5	1,450,043 ▲ 3.8	821,608 ▲ 4.4	1,933,603 11.7	17,071,882 8.5	15.1		
	4	1,021,152 4.0	991,837 6.5	700,721 8.3	147,341 7.1	553,380 8.7	247,271 1.3	220,623 29.4	26,648 ▲ 63.9	43,845 8.3	29,314 ▲ 41.9	576,303 ▲ 12.5	444,849 37.6	852,171 5.5	17,114,301 8.9	15.1		
	5	892,054 ▲ 18.7	871,826 ▲ 16.6	644,899 ▲ 8.0	227,088 40.8	417,812 ▲ 22.6	193,971 ▲ 36.9	135,131 ▲ 35.0	58,841 ▲ 40.9	32,956 ▲ 9.5	20,228 ▲ 60.9	609,073 ▲ 11.7	282,981 ▲ 30.5	936,141 ▲ 3.3	17,023,406 7.4	15.0		
	6	1,242,422 ▲ 6.5	1,170,093 ▲ 10.6	911,417 3.6	224,493 57.6	686,925 ▲ 6.8	209,992 ▲ 44.4	130,436 ▲ 38.9	79,556 ▲ 51.6	48,684 ▲ 4.6	72,329 253.6	898,877 5.4	343,545 ▲ 27.8	1,334,181 5.2	17,086,249 7.5	15.0		
	7	943,862 ▲ 9.3	845,872 ▲ 17.5	665,589 ▲ 9.7	220,516 49.3	445,073 ▲ 24.5	144,529 ▲ 41.5	79,300 ▲ 58.6	65,228 17.2	35,755 ▲ 11.0	97,990 511.1	622,120 ▲ 16.9	321,742 10.2	920,046 ▲ 1.1	17,020,383 5.8	14.9		
	8	939,004 0.5	928,059 0.6	633,649 ▲ 0.1	186,281 19.0	447,368 ▲ 6.4	256,429 0.8	173,614 30.3	82,814 ▲ 31.6	37,982 11.4	10,944 ▲ 0.1	651,245 ▲ 3.0	287,758 9.7	1,052,836 5.7	16,949,509 5.3	14.8		
	9	1,491,658 1.0	1,436,135 3.0	1,153,533 9.4	244,317 25.9	909,216 5.6	238,184 ▲ 13.5	148,158 ▲ 26.6	90,026 22.5	44,418 ▲ 30.6	55,523 ▲ 32.5	1,058,896 4.8	432,762 ▲ 7.1	1,426,548 7.2	16,977,011 5.2	14.7		
	10	898,153 ▲ 16.5	869,627 ▲ 17.0	623,638 ▲ 10.1	141,663 13.7	481,975 ▲ 15.4	202,948 ▲ 25.4	90,427 ▲ 44.1	112,521 2.2	43,042 ▲ 47.2	28,526 1.1	605,173 ▲ 12.3	292,980 ▲ 24.1	994,756 6.2	17,007,237 4.2	14.7		
	11	1,016,117 ▲ 10.7	977,810 ▲ 9.4	758,433 ▲ 9.2	165,584 ▲ 12.1	592,850 ▲ 8.4	186,886 ▲ 7.4	129,906 ▲ 17.4	56,980 28.2	32,491 ▲ 23.2	38,308 ▲ 34.1	726,071 ▲ 4.2	290,046 ▲ 23.7	1,164,685 11.9	16,845,046 2.2	14.4		
	12	1,327,144 ▲ 3.7	1,294,866 ▲ 3.2	1,025,939 1.4	233,741 ▲ 10.5	792,198 5.5	229,535 ▲ 29.7	145,668 ▲ 19.4	83,867 ▲ 42.4	39,392 -	32,278 ▲ 20.7	928,309 ▲ 9.0	398,835 11.2	1,555,069 11.9	16,604,313 0.6	14.1		
31年1月	1,108,755 19.8	1,003,326 14.2	700,568 15.2	179,904 25.0	520,664 12.1	271,326 22.6	216,994 22.1	54,332 24.5	31,432 ▲ 36.0	105,430 124.7	630,402 0.6	478,354 60.1	-	-	-			
累計	H30.4 ~ 31.1	10,880,321 ▲ 4.4	10,389,453 ▲ 5.3	7,818,386 0.2	1,970,926 18.9	5,847,460 ▲ 4.9	2,181,071 ▲ 20.0	1,470,259 ▲ 18.1	710,813 ▲ 23.7	389,995 ▲ 11.1	490,869 20.9	7,306,469 ▲ 5.4	3,573,852 ▲ 2.1	-	-	-		

建設工事受注動態統計調査（大手50社調査） 結果表

1. 受注高（平成31年1月分）

（単位：百万円，％）

発注者別	工事種類別	建										土					木					合計	前年同月比
		事務所 庁舎	宿泊 施設	店舗	工場 発電所	倉庫 流通 施設	住宅	教育 研究 文化施設	医療 福祉施設	娯楽 施設	その他	計	治山 治水	鉄道	上水道 下水道	土地造成	港湾 空港	道路	電線路	その他	計		
民間 等 業	製造業	4,478	504	2,387	144,654	774	2,788	1,208	17	805	4,447	162,062	110	39	314	▲78	495	14	427	16,521	17,842	179,904	25.0
	農林漁業	13	0	0	0	3	0	0	0	0	0	13	29	0	0	0	79	0	0	9	88	117	▲58.3
	鉱業・採石業・砂利採取業、 建設業	868	10,475	150	1,527	▲1	59	206	23	1	▲136	13,172	5	1	0	0	475	0	564	8,804	9,849	23,022	249.0
	電気・ガス・熱供給・水道業	318	10	25	9,917	1	12	617	7	0	220	11,127	1,791	0	0	234	1,953	0	3,218	18,877	26,072	37,199	▲37.1
	運輸業、郵便業	2,599	313	439	59	31,398	76	1,014	4	49	6,101	42,052	▲6	81,430	0	1	130	1,147	0	2,326	85,028	127,080	110.8
	情報通信業	17,310	71	127	56	99	0	135	0	4	5,562	23,364	0	0	0	0	0	0	11,882	2,439	14,321	37,685	▲26.1
	卸売業、小売業	5,965	230	5,249	317	1,569	70	45	16	1	2,038	15,501	0	44	0	103	93	2	0	440	682	16,183	▲47.8
	金融業、保険業	16,577	365	2,400	3	318	116	93	2	0	1,281	21,156	0	0	0	0	0	0	0	0	0	21,156	▲7.4
	不動産業	24,204	10,711	7,226	3,719	11,769	58,417	310	103	1,017	3,408	120,885	0	15	5	1,301	0	162	165	2,266	3,915	124,799	▲9.3
	サービス業	4,665	22,967	1,291	1,189	69	35,519	25,009	11,718	6,908	6,346	115,682	▲11	11	1	511	1	473	552	9,109	10,647	126,329	36.2
その他	534	45	472	125	2	4,180	558	152	77	687	6,834	0	▲4	0	0	0	0	0	264	260	7,094	146.2	
小計	73,055	45,187	17,379	16,913	45,227	98,449	27,988	12,025	8,057	25,523	369,802	1,778	81,497	6	2,229	2,651	1,784	16,382	44,534	150,861	520,664	12.1	
計	77,533	45,691	19,766	161,567	46,001	101,237	29,196	12,042	8,863	29,969	531,864	1,888	81,536	321	2,151	3,146	1,798	16,809	61,055	168,704	700,568	15.2	
公共 機 関	国	2,335	0	0	0	0	0	1,911	14	0	1,225	5,485	5,511	835	▲2	0	3,939	17,182	131	68,803	96,399	101,884	▲27.4
	独立行政法人	18	0	0	2	0	2,928	8,532	8,646	0	14	20,140	7	38,401	24	3,236	0	6	0	234	41,908	62,048	507.4
	政府関連企業等	371	1	4	1	0	1	10,783	78	0	3,090	14,329	0	0	1,719	0	72	34,704	275	1,965	38,734	53,063	95.6
	小計	2,724	1	4	3	0	2,929	21,226	8,738	0	4,328	39,954	5,518	39,236	1,740	3,236	4,011	51,892	406	71,002	177,041	216,994	22.1
	地方	70	0	0	0	0	1	4,625	7	145	9	4,856	2,314	0	1	301	1,924	1,161	71	992	6,764	11,620	▲27.7
	都道府県	6,616	0	0	4	0	0	2,253	8	5,222	41	14,144	96	0	75	13	223	7,279	11	2,956	10,653	24,797	56.4
	市区町村	0	0	0	5	0	0	1	177	0	33	216	0	72	4,800	2	576	0	0	370	5,820	6,036	▲36.2
	地方公営企業	18	0	10	7	0	0	4	104	10,705	3	10,851	0	0	318	0	0	75	2	633	1,027	11,878	420.7
	その他	6,703	0	10	16	0	1	6,883	296	16,072	86	30,067	2,410	72	5,194	317	2,723	8,515	83	4,951	24,264	54,332	24.5
	小計	9,428	1	14	19	0	2,930	28,109	9,034	16,072	4,414	70,021	7,928	39,308	6,934	3,553	6,734	60,407	489	75,953	201,305	271,326	22.6
駐留軍・外国公館	3	0	0	0	0	0	13	0	0	9	24	0	0	0	0	0	0	0	3,774	3,774	3,798	▲63.8	
小口工事											6,839									20,794	27,633	▲28.5	
国内	86,963	45,692	19,780	161,586	46,001	104,167	57,319	21,076	24,935	34,392	608,749	9,817	120,844	7,254	5,704	9,879	62,205	17,298	140,782	394,577	1,003,326	14.2	
前年同月比	▲18.3	35.8	▲16.6	4.3	57.1	12.9	24.7	▲25.5	78.5	▲58.4	▲2.1	▲31.7	283.9	▲32.2	▲45.3	16.5	11.9	88.9	59.0	53.6	14.2	—	
海外	4,500	64	25	4,425	516	11,462	31	43	0	588	21,653	33	63,477	14	21	3,100	16,018	▲56	1,170	83,777	105,430	124.7	
前年同月比	62.1	▲79.6	—	178.6	1853.0	—	▲71.4	—	—	37.1	324.0	▲60.2	—	▲99.1	130.9	▲89.3	38.7	—	23291.6	100.4	124.7	—	
総計	91,463	45,756	19,805	166,011	46,517	115,629	57,349	21,119	24,935	34,979	630,402	9,850	184,321	7,268	5,724	12,979	78,223	17,242	141,951	478,354	1,108,755	19.8	
前年同月比	▲16.3	34.7	▲16.5	6.0	58.8	25.5	24.5	▲25.3	78.5	▲57.9	0.6	▲31.9	488.2	▲40.7	▲45.2	▲65.2	16.5	90.7	60.3	60.1	19.8	—	

2. 施工高及び手持ち工事高（平成30年12月分）

	合計	建築	土木	前年同月比
施工高（月間）	1,555,069	1,081,590	473,478	11.9
手持ち工事高（月末）	16,604,313	10,936,271	5,668,042	0.6
手持ち工事月数	14.1	13.7	14.9	—

3. 大規模工事（受注高10億円以上の国内工事）（平成31年1月分）

大規模工事 比率 74.6%

	合計		建築		土木	
	件数	受注高	件数	受注高	件数	受注高
合計	161	748,975	99	440,592	62	308,383
民間等	107	537,171	84	386,149	23	151,022
公共機関	54	211,804	15	54,443	39	157,361

前年同月比 26.2%

4. ブロック別受注高（平成30年12月分）

	北海道	東北	関東	北陸	中部	近畿	中国	四国	九州・沖縄
受注高	31,249	91,249	628,835	43,829	95,097	155,639	68,589	25,392	115,593
前年同月比	▲7.6	▲29.1	▲7.9	122.6	▲15.6	▲9.9	7.6	▲36.0	36.3

5. 施工都道府県別受注高（平成30年12月分）

都道府県名	受注額	都道府県名	受注額	都道府県名	受注額	都道府県名	受注額	都道府県名	受注額
北海道	31,249	栃木	7,867	石川	4,006	滋賀	14,331	岡山	23,321
青森	3,885	群馬	9,189	福井	13,202	京都	18,312	広島	21,067
岩手	15,747	埼玉	62,604	山梨	4,203	大阪	52,082	山口	18,779
宮城	37,222	千葉	48,392	長野	8,331	兵庫	45,018	徳島	17,261
秋田	3,256	東京	368,326	岐阜	11,503	奈良	4,338	香川	996
山形	5,056	神奈川	89,224	静岡	22,137	和歌山	21,557	愛媛	3,922
福島	26,081	新潟	23,619	愛知	49,250	鳥取	1,249	高知	3,213
茨城	30,700	富山	3,002	三重	12,207	島根	4,173	福岡	64,777
								計	1,255,475

注：「2. 施工高及び手持ち工事高、手持ち工事月数」、「4. ブロック別受注高」及び「5. 都道府県別受注高」の数値については、前月分の値である。

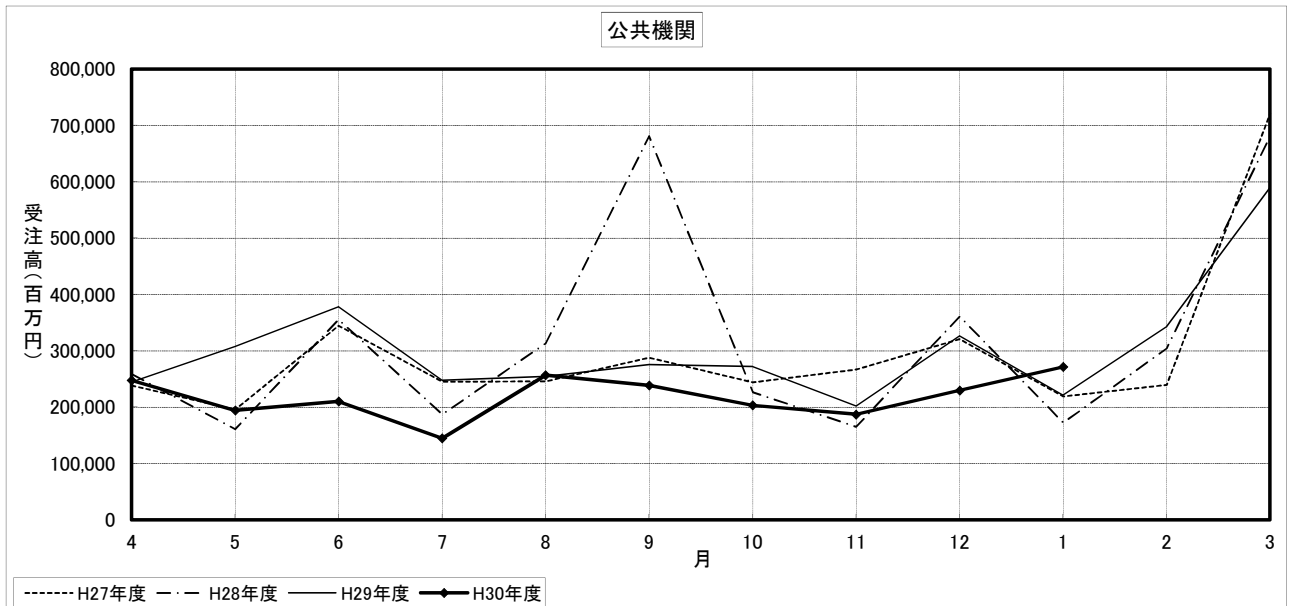
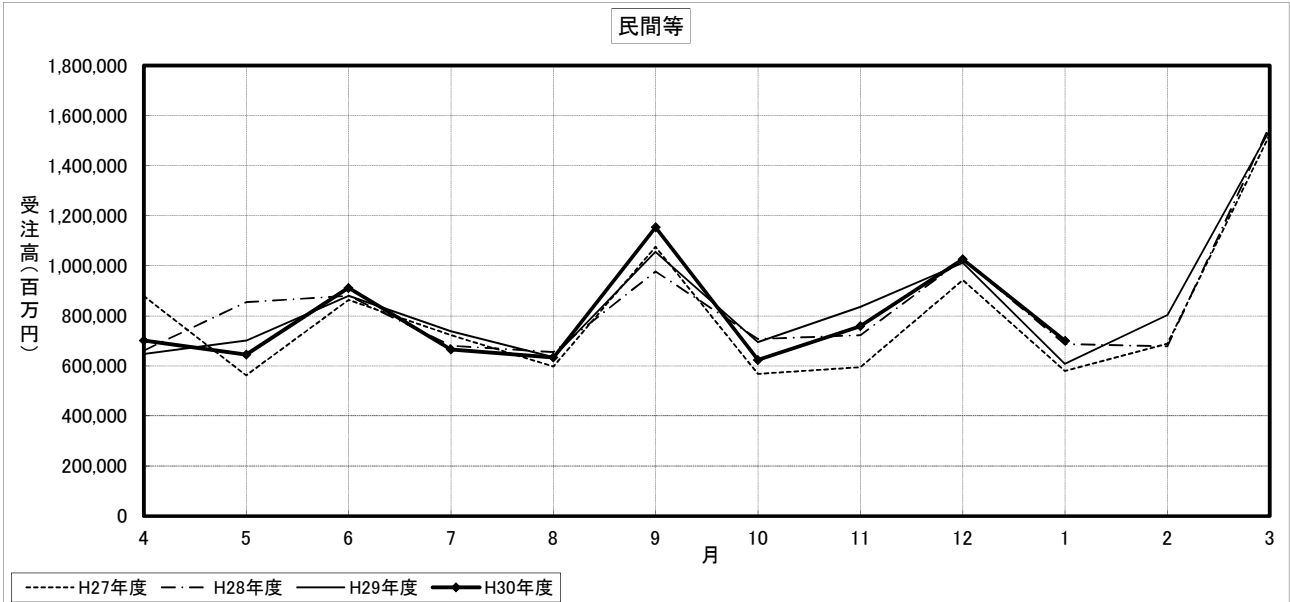
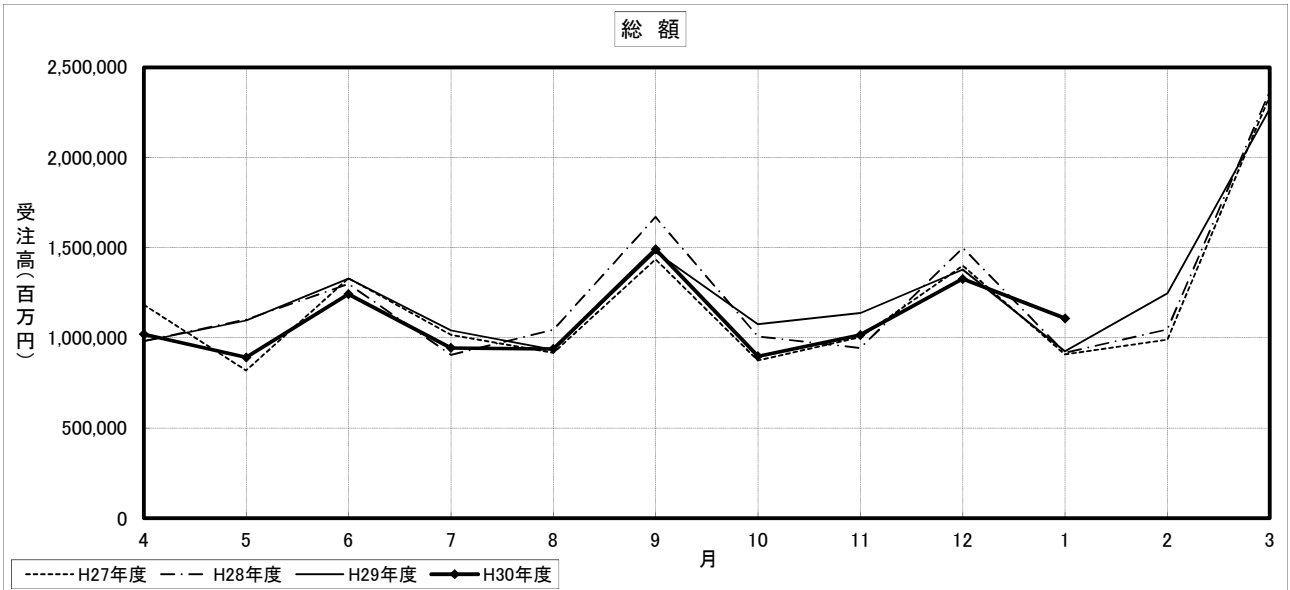
建設工事受注動態統計調査（大手50社調査） 寄与度表

寄与度（平成31年1月分）

工事種類別		建										土				木				合計		
		事務所 庁舎	宿泊 施設	店舗	工場 発電所	倉庫 流通 施設	住宅	教育 研究 文化施設	医療 福祉施設	娯楽 施設	その他	計	治山 治水	鉄道	上水道 下水道	土地造成	港湾 空港	道路	電線路		その他	計
民間 等 業	製造業	-1.44		0.23	5.32	-0.62		-0.25			0.15	3.56				-0.21				0.54	0.33	3.89
	農林漁業																					
	鉱業、採石業、砂利採取業、建設業		1.13		0.11							1.12				-0.33				0.89	0.65	1.77
	電気・ガス・熱供給・水道業	-0.15			-1.56							-1.69	0.18				0.21		0.10	-1.15	-0.67	-2.37
	運輸業、郵便業		-0.94			2.44					-0.58	1.07		5.84						0.19	6.15	7.22
	情報通信業	1.38	-0.27		-3.10						-0.13	-2.13						0.68			0.69	-1.44
	卸売業、小売業	-0.43		-0.18		-1.00				-0.14	0.18	-1.59										-1.60
	金融業、保険業	0.76	-0.82									-0.18										-0.18
	不動産業	0.75	0.25	-0.49	0.21	1.13	-2.65		-0.13			-0.81								-0.46	-0.58	-1.39
	サービス業	-1.60	1.91		-0.18		3.60	-0.12	-1.40	0.50	0.10	2.86								0.69	0.77	3.62
その他						0.42					0.49										0.46	
小計	0.68	1.24	-0.48	-4.61	2.43	1.35	0.12	-1.55	0.43	-0.50	-0.89	0.18	5.81		-0.35	0.14	0.16	0.89	0.17	6.97	6.08	
計	-0.76	1.27	-0.25	0.71	1.81	1.42	-0.14	-1.55	0.52	-0.35	2.67	0.18	5.81		-0.57		0.13	0.93	0.71	7.30	9.97	
公共 機 関	国	-0.20						-0.28		-5.09	-5.53	-0.26				-0.10	-2.29		4.02	1.38	-4.15	
	独立行政法人							0.89	0.91	-0.16	1.68		3.75		0.18					3.92	5.60	
	政府関連企業	-0.42		-0.12				1.03			0.24	0.66								2.14	2.80	
	小計	-0.62		-0.12				1.64	0.84	-0.17	-4.85	-3.19	-0.34	3.84		-0.11				4.10	7.44	4.25
	都道府県							0.46		-0.64	-0.21	-0.34				0.12	-0.12			-0.27	-0.48	
	市区町村	-0.72						0.23		0.50							0.80			0.27	1.04	0.97
	地方公営企業														-0.38						-0.31	-0.37
その他									0.97		0.98										1.04	
小計	-0.73						0.69		0.84		0.63	-0.33		-0.40		0.17	0.68		0.43	0.52	1.15	
計	-1.35		-0.17				2.33	0.77	0.67	-4.87	-2.56	-0.67	3.84	-0.39			0.59		4.53	7.96	5.40	
駐留軍・外国公館						-0.17	-0.96				-1.13								0.41	0.41	-0.72	
小口工事											-0.39										-0.80	-1.19
国内		-2.11	1.30	-0.43	0.71	1.81	1.29	1.23	-0.78	1.18	-5.22	-1.41	-0.49	9.66	-0.37	-0.51	0.15	0.72	0.88	5.65	14.87	13.46
海外		0.19			0.31		1.25					1.79		6.87	-0.17		-2.78	0.48		0.13	4.53	6.32
総計	-1.92	1.27	-0.42	1.02	1.86	2.54	1.22	-0.77	1.18	-5.21	0.38	-0.50	16.53	-0.54	-0.51	-2.63	1.20	0.89	5.77	19.41	19.79	

注) 1. 寄与度が0.1に満たない項目は、便宜上空欄としている。

# 建設工事受注動態統計調査（大手50社調査）の推移











	5	1,094,659	795,975	-	-	-	-	-	-	-	-	-	-	-	245,686	137,921	74,973	-	-	105,097	28,310	44,530	24,237	6,645	46,412
	6	1,018,264	694,757	-	-	-	-	-	-	-	-	-	-	-	262,232	130,539	73,611	-	-	128,005	36,735	64,440	22,748	11,820	27,711
	7	1,043,153	677,449	-	-	-	-	-	-	-	-	-	-	-	248,925	137,570	54,546	-	-	121,825	38,205	55,857	13,843	12,064	51,632
	8	1,050,387	680,308	-	-	-	-	-	-	-	-	-	-	-	116,965	144,399	88,205	-	-	116,965	27,038	55,682	18,007	11,442	41,778
	9	1,032,993	683,627	-	-	-	-	-	-	-	-	-	-	-	254,387	140,235	75,124	-	-	112,939	30,173	48,116	21,236	12,902	47,681
	10	1,102,963	736,195	-	-	-	-	-	-	-	-	-	-	-	257,039	144,753	64,303	-	-	111,710	39,249	50,844	7,283	9,879	56,149
	11	1,099,562	750,782	-	-	-	-	-	-	-	-	-	-	-	222,879	127,855	74,542	-	-	96,917	28,431	50,767	14,677	9,558	51,088
	12	1,092,019	722,368	-	-	-	-	-	-	-	-	-	-	-	244,693	137,028	64,590	-	-	108,960	28,887	49,715	20,972	11,446	70,623
16年	1月	1,061,694	662,908	-	-	-	-	-	-	-	-	-	-	-	292,146	170,948	86,371	-	-	112,993	34,821	65,379	14,137	7,698	60,977
	2	1,010,733	662,873	-	-	-	-	-	-	-	-	-	-	-	233,307	133,079	72,457	-	-	99,876	32,179	48,544	15,743	6,144	59,005
	3	1,033,698	717,746	-	-	-	-	-	-	-	-	-	-	-	248,804	138,497	72,467	-	-	105,475	22,771	49,409	17,343	8,559	3,906
	4	1,111,071	797,147	-	-	-	-	-	-	-	-	-	-	-	188,218	73,999	47,060	-	-	117,086	29,949	58,634	18,122	6,902	67,952
	5	1,102,971	762,447	-	-	-	-	-	-	-	-	-	-	-	227,626	112,331	62,324	-	-	109,583	29,686	40,386	21,098	13,947	52,482
	6	1,177,007	844,659	-	-	-	-	-	-	-	-	-	-	-	215,529	98,310	36,382	-	-	105,306	34,194	52,590	18,209	10,325	69,171
	7	1,129,659	756,260	-	-	-	-	-	-	-	-	-	-	-	232,781	143,822	57,116	-	-	98,357	25,102	44,031	12,950	17,604	50,036
	8	1,112,930	784,280	-	-	-	-	-	-	-	-	-	-	-	212,852	138,693	53,277	-	-	85,198	19,898	38,228	20,639	4,253	62,824
	9	1,123,962	837,707	-	-	-	-	-	-	-	-	-	-	-	196,982	112,430	51,176	-	-	84,680	14,878	47,352	10,071	6,345	42,078
	10	1,124,404	780,136	-	-	-	-	-	-	-	-	-	-	-	230,335	147,120	73,614	-	-	89,894	20,572	42,760	11,492	9,465	50,449
	11	1,125,520	790,494	-	-	-	-	-	-	-	-	-	-	-	249,673	157,196	54,783	-	-	98,880	21,448	54,774	12,214	13,538	35,703
	12	1,085,430	791,838	-	-	-	-	-	-	-	-	-	-	-	199,226	109,890	74,675	-	-	90,035	22,364	47,297	13,170	6,291	34,398
17年	1月	1,198,225	853,470	-	-	-	-	-	-	-	-	-	-	-	219,446	107,228	54,295	-	-	103,576	25,465	44,589	35,005	8,185	94,353
	2	861,096	567,592	-	-	-	-	-	-	-	-	-	-	-	192,731	103,954	54,381	-	-	90,547	29,217	43,671	16,785	3,188	49,205
	3	1,321,028	772,364	-	-	-	-	-	-	-	-	-	-	-	376,714	239,850	156,131	-	-	102,903	27,156	53,675	12,726	9,074	96,308
	4	1,181,918	855,826	-	-	-	-	-	-	-	-	-	-	-	202,949	123,910	75,163	-	-	79,741	21,913	41,126	11,674	7,782	43,963
	5	1,093,045	761,006	-	-	-	-	-	-	-	-	-	-	-	245,839	156,309	86,583	-	-	100,043	25,486	48,931	13,140	558	48,664
	6	1,082,571	799,805	-	-	-	-	-	-	-	-	-	-	-	189,762	119,940	32,344	-	-	70,494	22,362	38,424	17,891	2,447	41,319
	7	1,385,932	828,803	-	-	-	-	-	-	-	-	-	-	-	270,768	157,643	66,554	-	-	116,262	23,584	54,129	28,803	7,778	179,837
	8	1,124,674	829,258	-	-	-	-	-	-	-	-	-	-	-	221,458	124,173	51,146	-	-	101,102	28,120	49,810	15,778	9,241	14,167
	9	1,136,515	813,685	-	-	-	-	-	-	-	-	-	-	-	258,746	151,412	90,581	-	-	110,489	25,395	52,110	23,468	5,379	41,208
	10	1,130,170	779,508	-	-	-	-	-	-	-	-	-	-	-	238,989	109,831	61,017	-	-	120,054	40,186	46,294	23,654	4,009	57,349
	11	1,066,334	767,264	-	-	-	-	-	-	-	-	-	-	-	178,894	96,763	43,082	-	-	83,461	23,346	36,316	12,525	7,406	71,328
	12	1,237,178	858,211	-	-	-	-	-	-	-	-	-	-	-	204,581	107,012	44,136	-	-	98,055	30,919	37,808	20,559	6,123	76,336
18年	1月	932,110	719,724	-	-	-	-	-	-	-	-	-	-	-	141,055	76,949	45,159	-	-	59,892	20,035	26,832	18,226	2,284	47,022
	2	1,054,086	814,674	-	-	-	-	-	-	-	-	-	-	-	159,939	73,493	46,745	-	-	94,981	18,007	30,169	31,598	8,961	67,129
	3	1,131,255	821,351	-	-	-	-	-	-	-	-	-	-	-	185,766	105,748	47,848	-	-	78,194	31,112	27,766	11,798	8,511	61,811
	4	1,172,385	843,862	-	-	-	-	-	-	-	-	-	-	-	221,258	137,172	136,526	-	-	84,941	24,370	40,056	11,244	5,001	51,813
	5	1,107,922	833,190	-	-	-	-	-	-	-	-	-	-	-	135,352	66,993	36,808	-	-	67,865	14,152	35,131	11,523	4,781	51,389
	6	1,088,219	780,517	-	-	-	-	-	-	-	-	-	-	-	176,462	117,284	80,896	-	-	58,785	14,917	30,633	11,520	14,221	71,164
	7	1,119,820	791,879	-	-	-	-	-	-	-	-	-	-	-	137,647	60,376	44,213	-	-	73,390	15,726	32,492	16,493	7,230	113,708
	8	1,258,993	898,376	-	-	-	-	-	-	-	-	-	-	-	188,987	108,768	62,352	-	-	85,538	17,087	40,060	15,664	14,300	89,812
	9	1,253,364	774,750	-	-	-	-	-	-	-	-	-	-	-	189,517	112,966	72,013	-	-	80,636	21,503	30,434	19,796	8,025	350,492
	10	1,206,456	987,810	-	-	-	-	-	-	-	-	-	-	-	172,471	100,449	37,123	-	-	70,754	21,421	14,938	20,696	13,604	56,979
	11	1,156,942	861,823	-	-	-	-	-	-	-	-	-	-	-	192,108	104,212	67,699	-	-	89,916	24,766	29,683	21,137	2,072	70,442
	12	1,119,809	839,579	-	-	-	-	-	-	-	-	-	-	-	154,916	92,411	42,254	-	-	67,065	16,982	26,793	10,278	8,006	41,435
19年	1月	1,240,620	973,043	-	-	-	-	-	-	-	-	-	-	-	174,740	104,633	48,865	-	-	66,351	12,840	28,165	34,015	5,071	52,180
	2	1,124,257	827,152	-	-	-	-	-	-	-	-	-	-	-	203,204	131,439	45,519	-	-	59,455	11,517	35,623	7,912	10,115	54,637
	3	1,149,946	819,136	-	-	-	-	-	-	-	-	-	-	-	158,622	100,101	54,075	-	-	52,285	▲ 465	22,713	15,279	5,058	74,113
	4	1,199,746	879,178	-	-	-	-	-	-	-	-	-	-	-	190,238	150,887	63,529	-	-	41,154	13,479	16,990	8,229	6,860	55,135
	5	1,632,723	1,164,999	-	-	-	-	-	-	-	-	-	-	-	212,163	194,192	57,964	-	-	45,834	16,086	18,286	6,814	3,499	140,675
	6	1,387,948	1,072,655	-	-	-	-	-	-	-	-	-	-	-	167,858	111,408	65,872	-	-	55,643	12,662	25,264	29,264	2,312	70,029
	7	983,597	740,780	-	-	-	-	-	-	-	-	-	-	-	141,918	109,545	67,299	-	-	33,704	10,520	11,974	10,194	2,408	57,927
	8	1,096,142	789,806	-	-	-	-	-	-	-	-	-	-	-	158,225	98,068	55,950	-	-	66,129	43,431	11,930	6,627	2,889	72,533
	9	1,080,626	814,902	-	-	-	-	-	-	-	-	-	-	-	125,966	94,009	44,348	-	-	36,597	6,012	19,848	5,226	1,252	94,629
	10	932,734	769,237	-	-	-	-	-	-	-	-	-	-	-	110,392	78,597	26,930	-	-	34,376	974	19,500	7,058	446	60,668
	11	1,079,655	878,475	-	-	-	-	-	-	-	-	-	-	-	162,018	130,931	64,254	-	-	35,864	6,678	16,492	6,443	1,766	53,757
	12	1,179,682	796,376	-	-	-	-	-	-	-	-	-	-	-	193,065	162,286	75,836	-	-	50,086	4,563	22,489	11,276	2,675	82,734
20年	1月	1,214,973	854,311	-	-	-	-	-	-	-	-	-	-	-	236,196	172,629	80,169	-	-	60,061	29,330	22,046	6,037	5,218	79,899
	2	1,298,170	885,108	-	-	-	-	-	-	-	-	-	-	-	282,468	196,393	96,140	-	-	57,032	16,445	26,532	10,389	5,742	75,930
	3	1,229,446	856,344	-	-	-	-	-	-	-	-	-	-	-	158,084	113,685	52,695	-	-	33,596	▲ 2,415	16,647	8,289	1,710	139,545
	4	1,110,022	773,284	-	-	-	-	-	-	-	-	-	-	-	177,767	109,065	36,799	-	-	67,980					

















---

注1) ・民間の発注者分類ごとの数値

・国機関のうち、公団・事業団、政府関連企業 の数値

上記のものにつきましては、2003年4月から発注者分類の変更があったため、季節調整値を算出しておりません。よって、季節調整替えもできないため、値はありません。

注2) 記号「…」については、計数を表章することが不適当であることを意味する。