

平成 31 年 1 月 25 日
総合政策局情報政策課
交通経済統計調査室

内航船舶輸送統計月報の概要 平成 30 年 10 月

【概要】

1. 総輸送量

総輸送量は、31,212 千トン（対前年同月比 9.7%増）、15,839 百万トンキロ（対前年同月比 14.7%増）であった。
コンテナ及びシャーシ扱いの輸送量は、それぞれ 1,850 千トン、431 千トンであった。

2. 品目別

主要 10 品目は、トンベースで、対前年同月比が、砂利・砂・石材 23.9%増、石灰石 6.7%増、セメント 7.2%増、鉄鋼 8.0%増、石炭 6.6%増、原油 13.1%増、重油 3.6%増、揮発油 1.7%増、その他の石油及び石油製品 1.2%減、化学薬品 13.0%減であった。

トンキロベースでは、対前年同月比が、砂利・砂・石材 50.3%増、石灰石 13.7%増、セメント 8.8%増、鉄鋼 15.3%増、石炭 19.0%減、原油 38.2%増、重油 9.1%増、揮発油 8.9%増、その他の石油及び石油製品 4.6%増、化学薬品 10.5%減であった。

3. 燃料消費量及び航海距離

燃料消費量の合計は、205,902 千リットル（対前年同月比 10.6%増）であった。

また、航海距離の合計は、13,255 千キロメートル（対前年同月比 7.9%増）であった。

4. 輸送効率

内航船舶の合計は、43.0%であり、用途別にみると、貨物船は 44.0%、油送船は 41.3%であった。

※詳細については、「内航船舶輸送統計月報」を参照して下さい。

※この月報の統計数値を他に転載する場合には、必ず、「内航船舶輸送統計月報」による旨を明記して下さい。

お問い合わせ先：総合政策局情報政策課
交通経済統計調査室
小林（内線 28-742）、高野（内線 28-743）
代表 03-5253-8111
Fax 03-5253-1567

輸送量(平成30年10月分)

単位：M/T

項 目	トン数 (千トン)	前年同月比	トンキロ (千トンキロ)	
			トンキロ	前年同月比
合 計	31,212	109.7	15,838,746	114.7
大 型 鋼 船	19,135	109.6	11,187,530	115.0
小 型 鋼 船	10,081	111.4	4,317,487	115.9
木 船	-	-	-	-
プッシャーバージ・台船	1,996	102.4	333,729	94.6
貨 物 船	19,086	115.6	9,804,571	117.0
(内 コンテナ)	1,850	118.9	1,181,540	107.7
(内シャーシー)	431	90.0	431,226	92.6
大 型 鋼 船	10,787	113.2	6,137,114	114.0
小 型 鋼 船	8,299	118.9	3,667,457	122.6
木 船	-	-	-	-
油 送 船	10,130	101.4	5,700,446	112.2
大 型 鋼 船	8,348	105.4	5,050,416	116.2
小 型 鋼 船	1,782	86.1	650,030	88.6
木 船	-	-	-	-
プッシャーバージ・台船	1,996	102.4	333,729	94.6

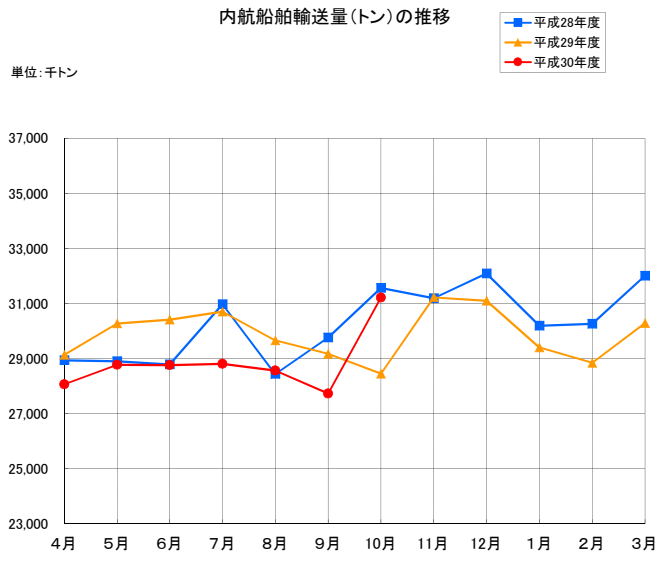
主 要 1 0 品 目	砂利・砂・石材	1,872	123.9	581,632	150.3
	石 灰 石	3,033	106.7	1,174,284	113.7
	セ メ ン ト	3,077	107.2	1,588,892	108.8
	鉄 鋼	3,621	108.0	1,762,909	115.3
	石 炭	1,166	106.6	157,105	81.0
	原 油	2,127	113.1	1,639,612	138.2
	重 油	1,684	103.6	849,075	109.1
	揮 発 油	3,322	101.7	1,800,682	108.9
	その他の石油及び石油製品	1,116	98.8	589,213	104.6
	化 学 薬 品	1,558	87.0	709,476	89.5

燃料消費量及び航海距離(平成30年10月分)

項 目	燃料消費量 (千リットル)				前年同月比	航海距離 (千キロメートル)	前年同月比
	A重油	B重油	C重油	計			
合 計	70,047	443	135,412	205,902	110.6	13,255	107.9
大 型 鋼 船	27,442	49	116,273	143,764	112.2	6,054	110.1
小 型 鋼 船	40,127	222	18,314	58,664	105.6	6,996	106.3
木 船	-	-	-	-	-	-	-
プッシャーバージ・台船	2,478	172	825	3,474	136.0	205	105.1

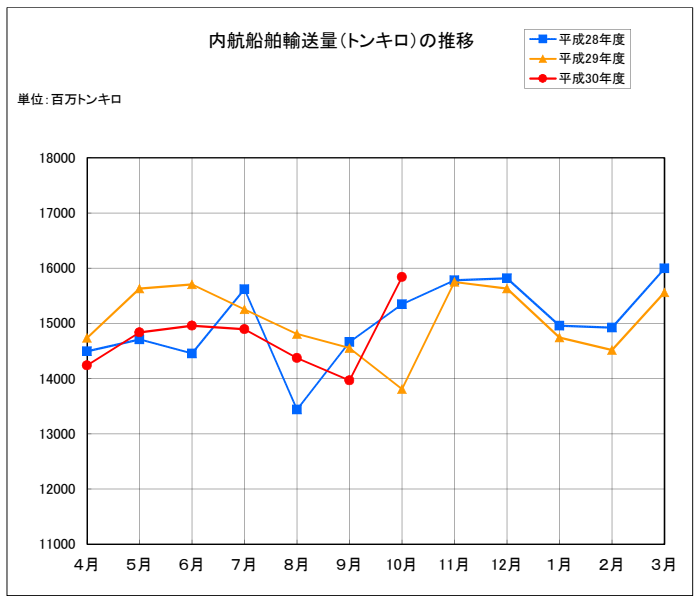
内航船舶輸送量(トン)の推移

単位:千トン



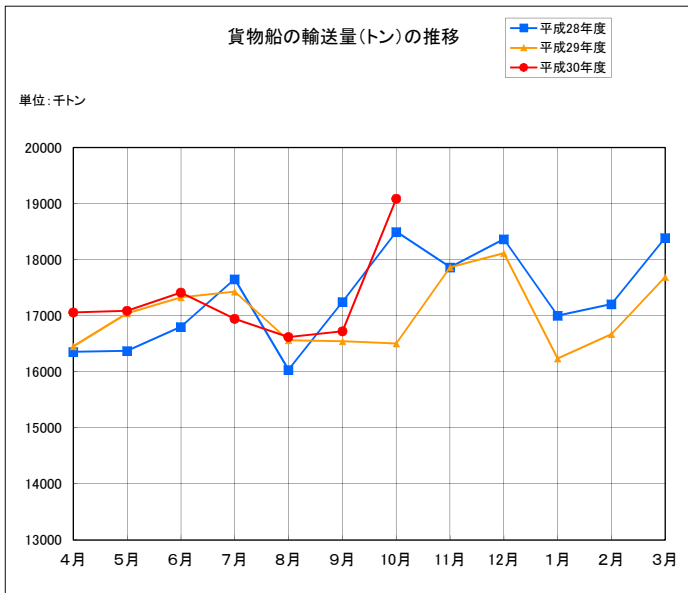
内航船舶輸送量(トンキロ)の推移

単位:百万トンキロ



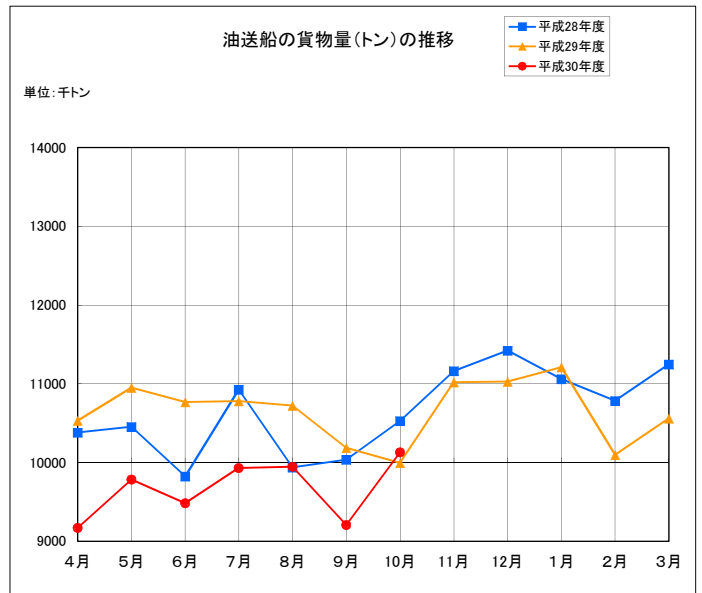
貨物船の輸送量(トン)の推移

単位:千トン



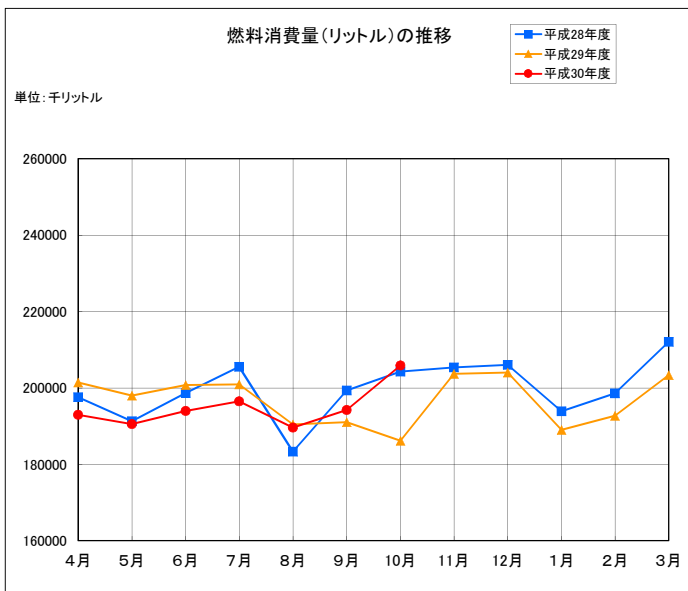
油送船の貨物量(トン)の推移

単位:千トン



燃料消費量(リットル)の推移

単位:千リットル



航海距離(キロメートル)の推移

単位:千キロメートル

