

2017 年の我が国港湾へのクルーズ船の寄港回数及び 訪日クルーズ旅客数について(確報)

2017 年（1 月～12 月）の我が国港湾へのクルーズ船の寄港回数及び訪日クルーズ旅客数について、平成 30 年 1 月 16 日に速報値を公表しておりましたが、このたび、全国の港湾管理者へ調査を実施し、数値を精査しましたので、集計結果（確定値）をお知らせします。（図表 1～7 参照）

なお、2018 年 1 月の速報値からの変更点は、以下のとおり、

我が国港湾へのクルーズ船の寄港回数	2,765 回→2,764 回
外国船社が運航するクルーズ船の寄港回数	2,014 回→ 2,013 回
訪日クルーズ旅客数	253.3 万人→252.9 万人

1. 2017 年の我が国港湾へのクルーズ船の寄港回数について

- 2017 年の我が国港湾へのクルーズ船の寄港回数¹は、外国船社が運航するクルーズ船が 2,013 回、日本船社が運航するクルーズ船²が 751 回となり、合計では過去最高の 2,764 回（前年比 37.0%増）となりました。（図表 1）
- 全国の 130 の港湾にクルーズ船が寄港し、港湾別では、**第 1 位：博多港 326 回**（前年 328 回）、**第 2 位：長崎港 267 回**（前年 197 回）、**第 3 位：那覇港 224 回**（前年 193 回）となり、3 年連続で博多港が最多、長崎港が 2 位、2 年連続で那覇港が 3 位となりました。（図表 2、3、4）

¹ 本調査では、船内 1 泊以上のクルーズ運航を行うクルーズ船の寄港を対象とし、日帰りクルーズは対象外とした。また、寄港回数には沖に停泊して乗客が通船で上陸した場合も含む。

² 飛鳥Ⅱ、にっぽん丸、ぱしふいっくびいなす、ガンツウの 4 船を対象とした。

2. 外国船社が運航するクルーズ船の寄港回数について

- 外国船社が運航するクルーズ船の寄港回数は、日本発着クルーズを運航するクルーズ船の寄港増加などから、過去最高の 2,013 回（前年比 39.5%増）となりました。（図表 1）
- 港湾別では、**第 1 位：博多港 309 回**（前年 312 回）、**第 2 位：長崎港 262 回**（前年 190 回）、**第 3 位：那覇港 217 回**（前年 183 回）となり、4 年連続で博多港が最多、長崎港が 2 位、3 年連続で那覇港が 3 位となりました。（図表 5）

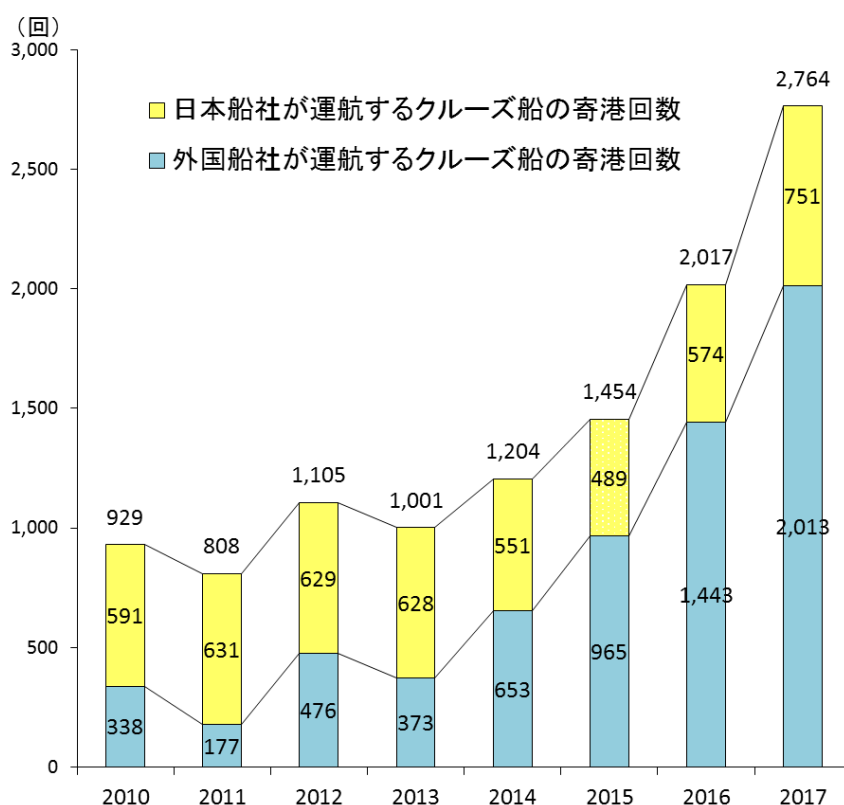
3. 日本船社が運航するクルーズ船の寄港回数について

- 日本船社が運航するクルーズ船の寄港回数は、新造船の就航などにより 751 回（前年比 30.8%増）となりました。（図表 1）
- 港湾別では、**第 1 位：横浜港 121 回**（前年 87 回）、**第 2 位：神戸港 73 回**（前年 72 回）、**第 3 位：名古屋港 30 回**（前年 31 回）となり、横浜港と神戸港が、2005 年以降 13 年連続で、それぞれ 1 位と 2 位を占めました。（図表 6）

4. 訪日クルーズ旅客数について

- 我が国へクルーズ船により入国した外国人旅客数は、約 **252.9 万人**（前年比 27.0%増）と過去最多（2016 年：約 199.2 万人）を大きく更新いたしました。（図表 7）

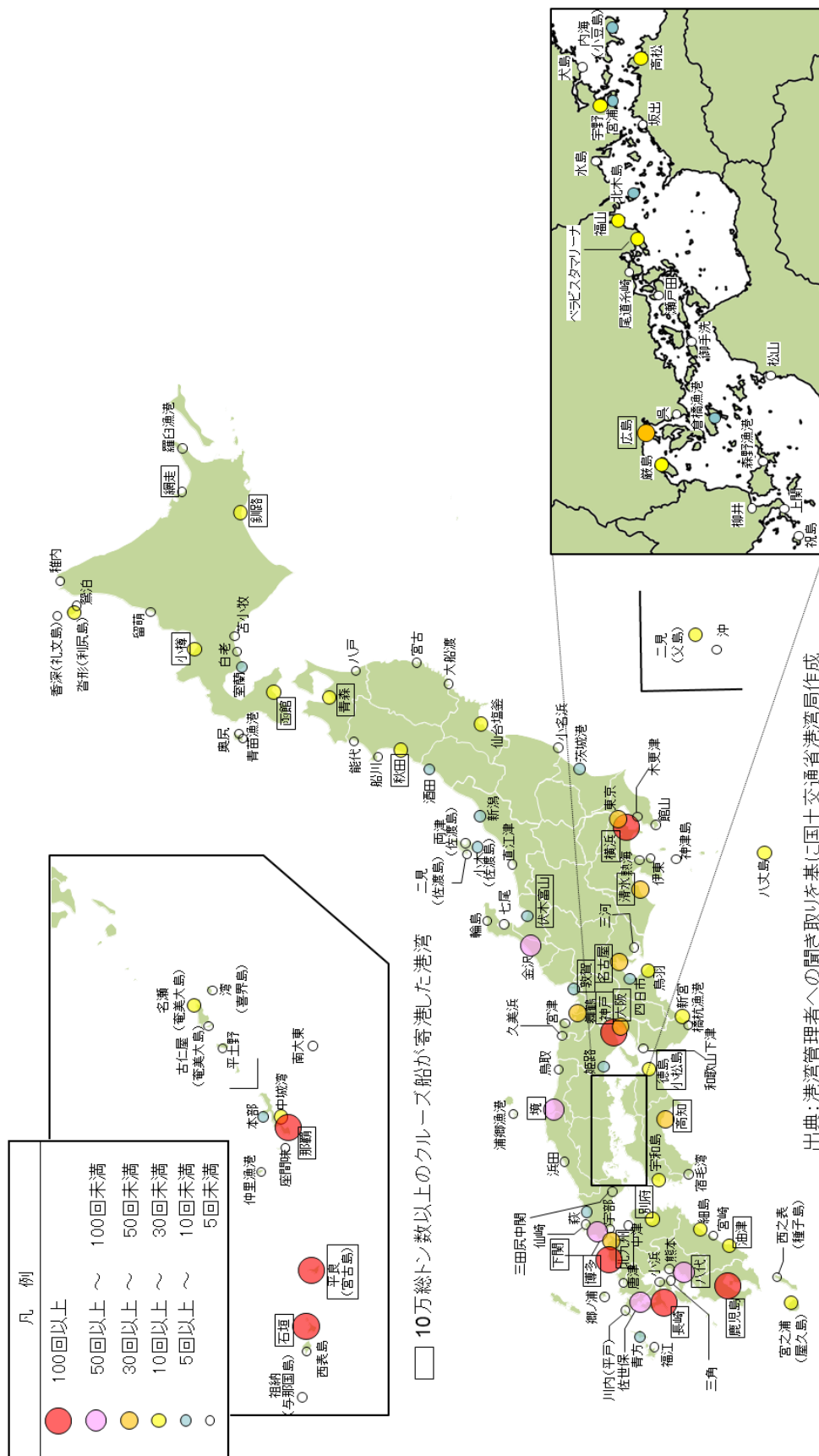
図表 1 2010～2017 年 我が国港湾へのクルーズ船の寄港回数



図表 2 2017 年 港湾別のクルーズ船の寄港回数

合計			合計			合計			合計		
順位	港湾名	寄港回数	順位	港湾名	寄港回数	順位	港湾名	寄港回数	順位	港湾名	寄港回数
1	博多	326	34	釧路	13		浦郷漁港	4		鴛泊	2
2	長崎	267		福山	13		熊本	4		三河	2
3	那覇港	224		高松	13		座間味島	4	102	奥尻	1
4	横浜	178		名瀬	13	70	稚内	3		白老	1
5	石垣港	132	38	仙台塩釜	12		苫小牧	3		留萌	1
6	平良港	130		新宮港	12		羅臼漁港	3		沖【東京都】	1
7	神戸港	116		宇和島	12		宮古	3		木更津	1
8	鹿児島	108		細島	12		小名浜	3		神津島【東京都】	1
9	佐世保	84	42	杵形	11		能代	3		直江津	1
10	八代	66		鳥羽	11		八戸	3		熱海	1
11	境	61		徳島小松島港	11		輪島	3		伊東	1
12	下関	57	45	八丈島【東京都】	10		和歌山下津	3		久美浜	1
13	金沢	53	46	萩港	9		浜田	3		三田尻中関	1
14	大阪港	49	47	新潟	8		柳井	3		森野漁港	1
	広島	49		四日市	8		呉	3		水島	1
16	高知	42	49	茨城港	7		西之表	3		仙崎港	1
17	舞鶴	39	50	酒田	6		唐津	3		尾道糸崎港	1
18	清水	38		倉橋漁港	6		郷ノ浦(巻岐)	3		御手洗	1
19	東京	33		北木島	6		福江	3		宇部	1
	名古屋	33		宮浦(直島)	6	86	青苗漁港	2		鳥取	1
	北九州	33		内海(小豆島)	6		七尾	2		上関	1
22	函館	28		青方	6		二見【佐渡島】	2		犬島	1
	ペラピスタマリーナ【広島県】	28	56	室蘭	5		両津【佐渡島】	2		坂出	1
24	宮島	27		小木【佐渡島】	5		宮津	2		宿毛湾	1
25	油津	26		敦賀	5		橋杭漁港	2		松山	1
26	小樽	25		伏木富山	5		祝島	2		小浜【長崎県】	1
27	宮之浦	24		姫路	5		瀬戸田	2		湾	1
28	青森	22		本部	5		宮崎	2		川内(平戸)	1
29	別府	19	62	香深	4		中津	2		仲里漁港	1
30	秋田	18		網走	4		三角	2		南大東島	1
	宇野	18		船川	4		古仁屋漁港(奄美)	2		祖納(与那国島)	1
32	中城湾港	15		大船渡	4		平土野	2	130	総計	2,764
33	二見【東京都】	14		館山港	4		西表島	2			

図表3 クルーズ船の寄港する港湾（2017年）



図表 4 2010年～2017年 外国船社及び日本船社が運航するクルーズ船の寄港回数

順位	2010年		2011年		2012年		2013年		2014年		2015年		2016年		2017年	
	港湾名	回数	港湾名	回数	港湾名	回数	港湾名	回数	港湾名	回数	港湾名	回数	港湾名	回数	港湾名	回数
1	横浜	122	横浜	119	横浜	142	横浜	152	横浜	146	博多	259	博多	328	博多	326
2	神戸	103	神戸	107	博多	112	神戸	101	博多	115	長崎	131	長崎	197	長崎	267
3	博多	84	博多	55	神戸	110	石垣	65	神戸	100	横浜	125	那覇	193	那覇	224
4	長崎	54	那覇	53	長崎	73	那覇	56	那覇	80	那覇	115	横浜	127	横浜	178
5	鹿児島	52	石垣	49	那覇	67	東京	42	長崎	75	神戸	97	神戸	104	石垣	132
6	那覇	52	名古屋	28	石垣	52	長崎	39	石垣	73	石垣	84	石垣	95	平良	130
7	石垣	47	宮之浦	23	名古屋	43	博多	38	小樽	41	鹿児島	53	平良	86	神戸	116
8	名古屋	27	長崎	21	別府 【大分県】	34	名古屋	35	函館	36	佐世保	36	鹿児島	83	鹿児島	108
9	宮之浦	25	広島	19	鹿児島	34	二見 【東京都】	29	鹿児島	33	名古屋	34	佐世保	64	佐世保	84
10	東京	22	鹿児島	18	大阪	33	広島	26	名古屋	30	広島	32	広島	47	八代	66
	広島	22														
	その他	319	その他	316	その他	405	その他	418	その他	475	その他	488	その他	693	その他	1133
	合計	929	合計	808	合計	1105	合計	1001	合計	1204	合計	1454	合計	2017	合計	2764

図表 5 2010年～2017年 外国船社が運航するクルーズ船の寄港回数

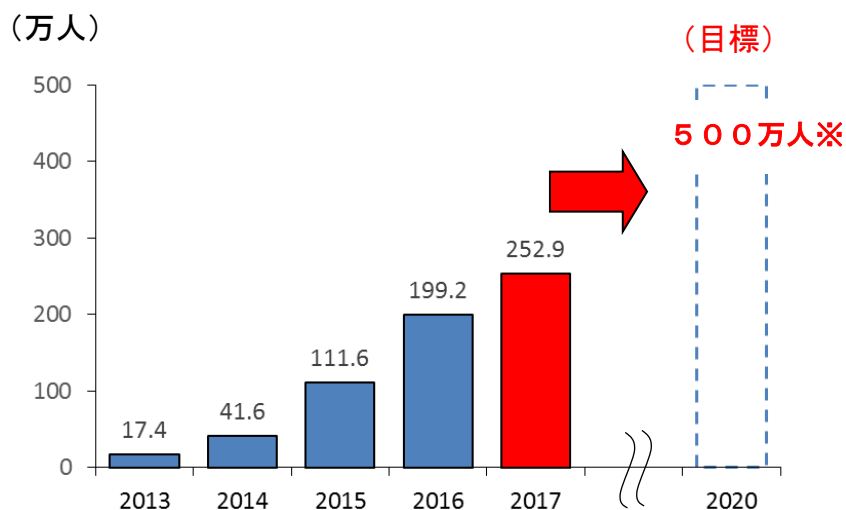
順位	2010年		2011年		2012年		2013年		2014年		2015年		2016年		2017年	
	港湾名	回数	港湾名	回数	港湾名	回数	港湾名	回数	港湾名	回数	港湾名	回数	港湾名	回数	港湾名	回数
1	博多	61	石垣	42	博多	85	石垣	59	博多	99	博多	245	博多	312	博多	309
2	那覇	46	那覇	37	長崎	72	那覇	41	長崎	70	長崎	128	長崎	190	長崎	262
3	鹿児島	45	博多	26	那覇	47	長崎	35	石垣	69	那覇	105	那覇	183	那覇	217
4	石垣	45	長崎	17	石垣	46	横浜	32	那覇	68	石垣	79	石垣	91	石垣	129
															平良	129
5	長崎	39	横浜	9	鹿児島	27	博多	19	横浜	48	鹿児島	51	平良	84	—	—
6	神戸	22	鹿児島	8	横浜	26	神戸	18	神戸	32	神戸	42	鹿児島	80	鹿児島	98
7	横浜	18	広島	6	別府 【大分県】	25	広島	16	小樽	31	横浜	37	佐世保	62	佐世保	82
8	広島	8	神戸	6	神戸	22	鹿児島	16	鹿児島	29	佐世保	34	横浜	40	八代	65
9	大阪	6	大阪	5	大阪	22	大阪	12	函館	27	広島	25	広島	34	横浜	57
10	函館	4	別府 【大分県】	4	広島	14	境	12	釧路	21	大阪	18	神戸	32	境	56
	その他	44	その他	17	その他	90	その他	113	その他	159	その他	201	その他	335	その他	609
	合計	338	合計	177	合計	476	合計	373	合計	653	合計	965	合計	1443	合計	2013

図表 6 2010年～2017年 日本船社が運航するクルーズ船の寄港回数

順位	2010年		2011年		2012年		2013年		2014年		2015年		2016年		2017年	
	港湾名	回数	港湾名	回数	港湾名	回数	港湾名	回数	港湾名	回数	港湾名	回数	港湾名	回数	港湾名	回数
1	横浜	104	横浜	110	横浜	116	横浜	120	横浜	98	横浜	88	横浜	87	横浜	121
2	神戸	81	神戸	101	神戸	88	神戸	83	神戸	68	神戸	55	神戸	72	神戸	73
3	名古屋	25	博多	29	名古屋	38	東京	36	名古屋	27	名古屋	30	名古屋	31	名古屋	30
4	宮之浦	24	名古屋	27	二見 【東京都】	30	名古屋	32	博多	16	東京	15	東京	17	ペラビスタマリーナ 【広島県】	28
5	博多	23	宮之浦	23	博多	27	二見 【東京都】	29	二見 【東京都】	15	博多	14	博多	16	東京	19
															宮島	19
6	東京	19	那覇	16	東京	21	博多	19	東京	13	宮之浦	13	宮之浦	14	—	—
7	高知	15	東京	14	那覇	20	那覇	15	宮之浦	13	仙台塩釜	11	広島	13	博多	17
8	小樽	15	広島	13	宮之浦	15	宮之浦	14	那覇	12	小樽	10	小樽	11	宮之浦	15
9	長崎	15	小樽	13	小樽	14	小樽	11	小樽	10	那覇	10	函館	11	二見 【東京都】	13
															福山	13
10	広島	14	敦賀	11	大阪	11	青森	11	仙台塩釜	10	青森	9	二見 【東京都】	10	—	—
											秋田	9	那覇	10		
	その他	256	その他	274	その他	249	その他	258	その他	269	その他	225	その他	282	その他	403
	合計	591	合計	631	合計	629	合計	628	合計	551	合計	489	合計	574	合計	751

図表 7 クルーズ船による外国人入国者数（概数）

	外国人入国者数	対前年増減	対前年比
2013年	17.4万人	-	-
2014年	41.6万人	24.2万人	139.1%
2015年	111.6万人	70.0万人	168.3%
2016年	199.2万人	87.6万人	78.5%
2017年	252.9万人	53.7万人	27.0%



注 1) 法務省入国管理局の集計による外国人入国者数で概数（乗員除く）。

注 2) 1回のクルーズで複数の港に寄港するクルーズ船の外国人旅客については、
（各港で重複して計上するのではなく）1人の入国として計上している。

※「明日の日本を支える観光ビジョン」（平成 28 年 3 月 30 日）で「訪日クルーズ旅客数を 2020 年に 500 万人」という目標を設定。