

平成 30 年 4 月 16 日
総合政策局情報政策課
交通経済統計調査室

内航船舶輸送統計月報の概要 平成 30 年 1 月

【概要】

1. 総輸送量

総輸送量は、29,403 千トン（対前年同月比 2.6%減）、14,742 百万トンキロ（対前年同月比 1.4%減）であった。
コンテナ及びシャーシ扱いの輸送量は、それぞれ 1,491 千トン、375 千トンであった。

2. 品目別

主要 10 品目は、トンベースで、対前年同月比が、砂利・砂・石材 9.1%減、石灰石 1.8%増、セメント 1.3%減、鉄鋼 5.5%増、石炭 15.3%減、原油 13.0%増、重油 4.1%増、揮発油 1.2%減、その他の石油及び石油製品 3.5%減、化学薬品 9.9%減であった。

トンキロベースでは、対前年同月比が、砂利・砂・石材 6.2%減、石灰石 1.7%減、セメント 3.7%減、鉄鋼 3.9%増、石炭 1.5%増、原油 18.5%増、重油 8.2%増、揮発油 6.3%減、その他の石油及び石油製品 7.1%減、化学薬品 4.3%減であった。

3. 燃料消費量及び航海距離

燃料消費量の合計は、188,999 千リットル（対前年同月比 2.5%減）であった。

また、航海距離の合計は、12,625 千キロメートル（対前年同月比 4.8%減）であった。

4. 輸送効率

内航船舶の合計は、43.1%であり、用途別にみると、貨物船は 43.0%、油送船は 43.0%であった。

※詳細については、「内航船舶輸送統計月報」を参照して下さい。

※この月報の統計数値を他に転載する場合には、必ず、「内航船舶輸送統計月報」による旨を明記して下さい。

お問い合わせ先：総合政策局情報政策課
交通経済統計調査室
小林（内線 28-742）、高野（内線 28-743）
代表 03-5253-8111
Fax 03-5253-1567

輸送量(平成30年1月分)

単位：M/T

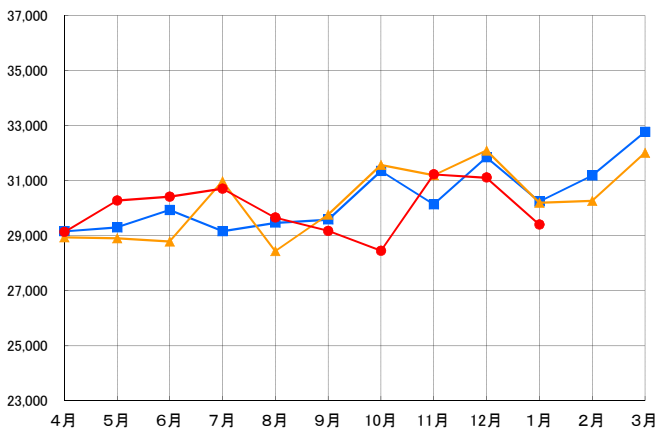
項 目	トン数 (千トン)	前年同月比	トンキロ (千トンキロ)	前年同月比
合 計	29,403	97.4	14,742,220	98.6
大 型 鋼 船	18,183	98.4	10,458,174	99.0
小 型 鋼 船	9,264	96.7	3,902,292	98.6
木 船	-	-	-	-
プッシャーバージ・台船	1,957	91.7	381,753	88.5
貨 物 船	16,237	95.5	8,170,708	95.5
(内 コンテナ)	1,491	91.2	1,020,335	88.4
(内シャーシー)	375	77.8	370,369	80.7
大 型 鋼 船	9,061	93.5	5,033,906	93.5
小 型 鋼 船	7,176	98.1	3,136,802	98.7
木 船	-	-	-	-
油 送 船	11,210	101.3	6,189,759	103.7
大 型 鋼 船	9,122	103.8	5,424,269	104.6
小 型 鋼 船	2,088	92.0	765,490	97.8
木 船	-	-	-	-
プッシャーバージ・台船	1,957	91.7	381,753	88.5

主 要 1 0 品 目	砂利・砂・石材	1,450	90.9	407,223	93.8
	石 灰 石	2,717	101.8	1,005,424	98.3
	セ メ ン ト	2,723	98.7	1,345,783	96.3
	鉄 鋼	3,555	105.5	1,682,694	103.9
	石 炭	1,013	84.7	197,630	101.5
	原 油	2,584	113.0	2,023,988	118.5
	重 油	1,837	104.1	916,718	108.2
	揮 発 油	3,398	98.8	1,658,770	93.7
	その他の石油及び石油製品	1,168	96.5	616,485	92.9
	化 学 薬 品	1,853	90.1	835,006	95.7

項 目	燃料消費量 (千リットル)				前年同月比	航海距離 (千キロメートル)	前年同月比
	A重油	B重油	C重油	計			
合 計	66,342	508	122,148	188,999	97.5	12,625	95.2
大 型 鋼 船	25,693	86	104,306	130,084	98.3	5,746	94.2
小 型 鋼 船	39,013	239	17,003	56,254	99.7	6,669	96.7
木 船	-	-	-	-	-	-	-
プッシャーバージ・台船	1,637	183	840	2,660	51.9	209	80.1

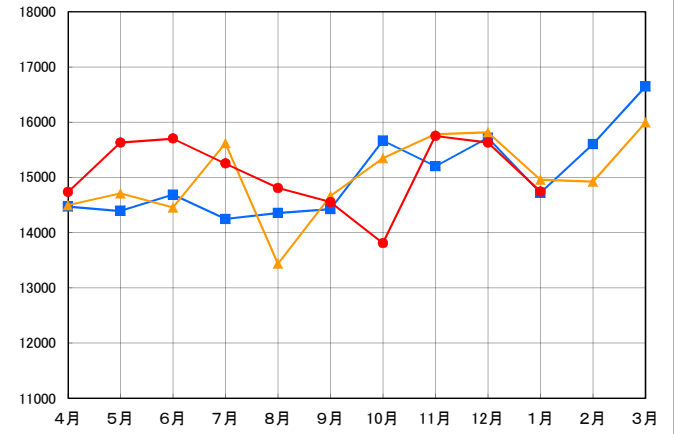
内航船舶輸送量(トン)の推移

単位:千トン



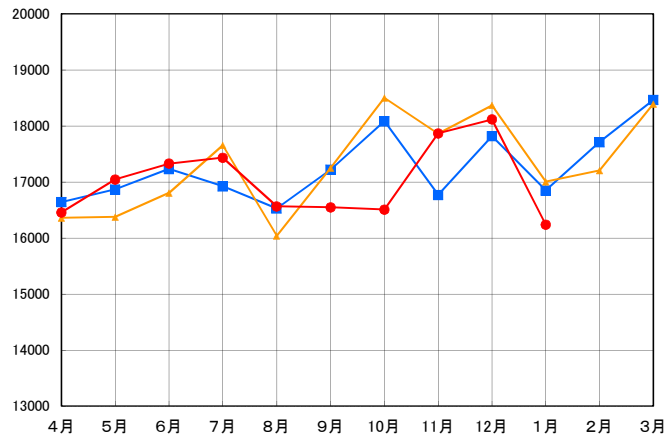
内航船舶輸送量(トンキロ)の推移

単位:百万トンキロ



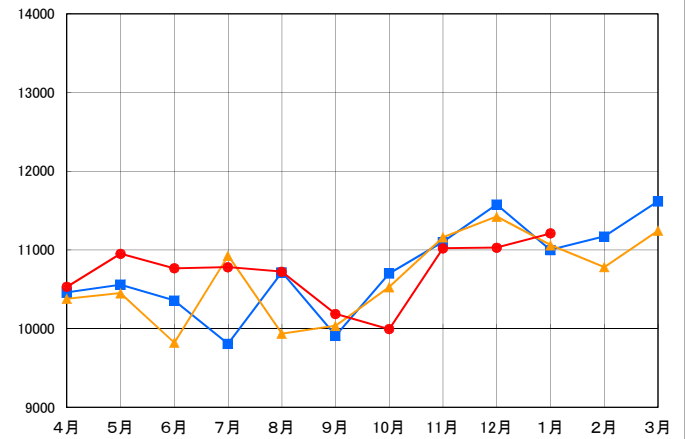
貨物船の輸送量(トン)の推移

単位:千トン



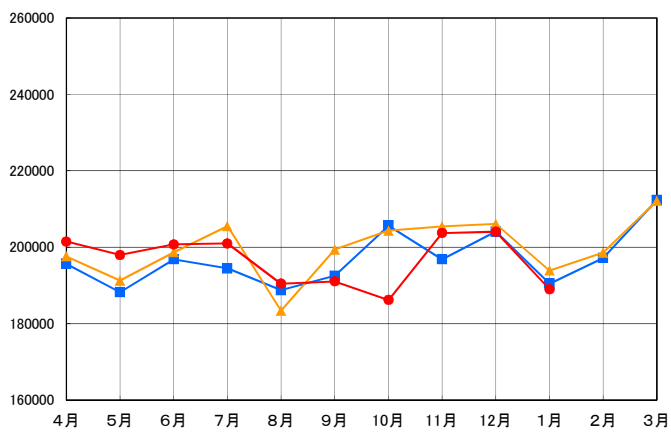
油送船の貨物量(トン)の推移

単位:千トン



燃料消費量(リットル)の推移

単位:千リットル



航海距離(キロメートル)の推移

単位:千キロメートル

