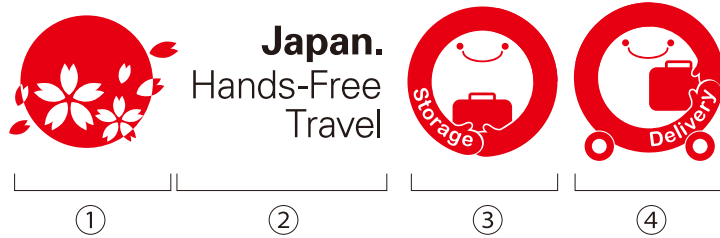


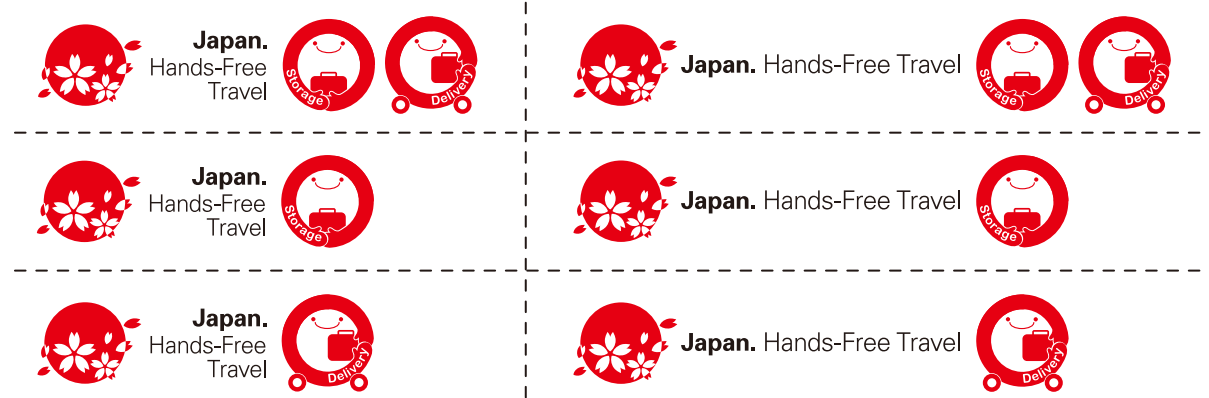
■基本構成



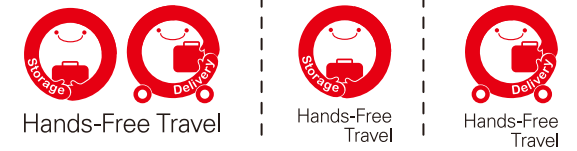
- ①. 訪日外国人旅行者向けサービスであることを伝える (統一ブランドイメージ)
- ②. 「手ぶら観光」の英語名称
- ③. 荷物の一時預かり
- ④. 荷物の配送

※荷物の一時預かりと配送を両方取り扱っている場合は、①・②の横に③と④を2つ並べて使用してください。また、配送と預かりのどちらかみの場合は③と④のどちらか一つを並べて使用してください。

■使用パターン

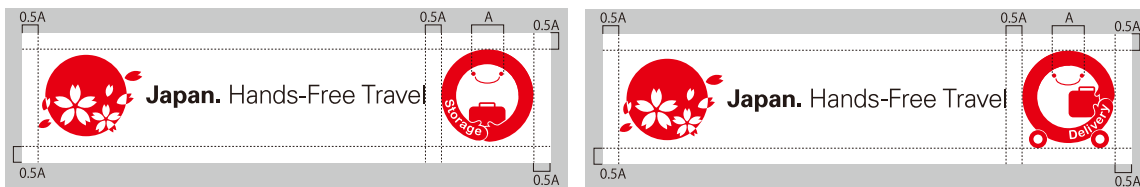
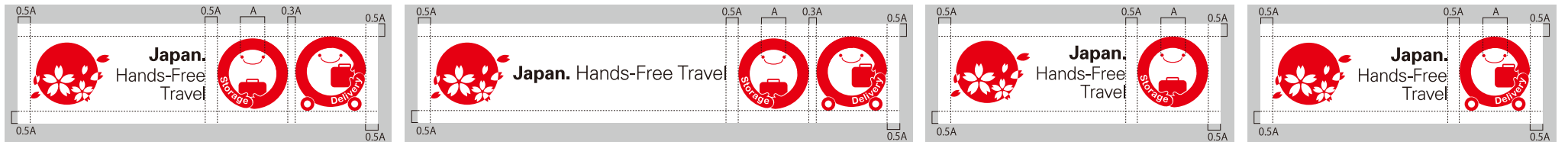


■ 空港、駅等の施設の構内図や案内看板等、一時預かり・配送を示すマークのみの掲出のほうが分かりやすい場所には右図の通りに掲出してください。

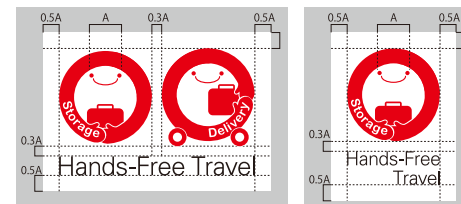


■クリアスペースと最小使用サイズ

クリアスペースとは、共通ロゴマークの周囲に最小限度余白スペースを確保する規定です。



※一時預かり・配送を示すマーク単体の白マドおよびクリアスペースは下図の通りに確保してください。



※最小使用サイズ



※背景色や模様との関係で共通ロゴマークの視認性が悪くなる場合には白マドを使用してください。

■表示色バリエーション



■ DIC156 もしくは金赤を指定してください。  
プロセス4C C-0 M-100 Y-100 K-0

■ スミ100 DICは特にありません。  
プロセス4C C-0 M-0 Y-0 K-100



■ DIC156 もしくは金赤を指定してください。  
プロセス4C C-0 M-100 Y-100 K-0

■ スミ100 DICは特にありません。  
プロセス4C C-0 M-0 Y-0 K-100



■ DIC156 もしくは金赤を指定してください。  
プロセス4C C-0 M-100 Y-100 K-0



■ DIC156 もしくは金赤を指定してください。  
プロセス4C C-0 M-100 Y-100 K-0




■ スミ100 DICは特にありません。  
プロセス4C C-0 M-0 Y-0 K-100



■ スミ100 DICは特にありません。  
プロセス4C C-0 M-0 Y-0 K-100

いずれのバリエーションも白マドを使用しない場合は、濃度が39%以下の背景に表示してください。この場合、一時預かり・配送を示すマークの顔部分は白ヌキにしてください。



※上記以外の、一時預かり・配送を示すマークのみの使用についてもこの表示色ルールを適応させてください。

「手ぶら観光」 共通ロゴマーク デザインマニュアル-3

■ 認められない使用例

変形しないでください。(長体、平体、斜体など)



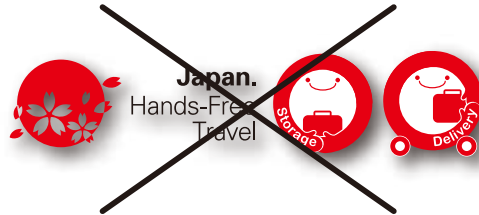
斜めにしないでください。



一部の大きさを変えないでください。




影、立体化等、特殊な表現をつけないでください。



フチをつけないでください。





反転表示をしないでください。



※上記以外の、一時預かり・配送を示すマークのみの使用についてもこのルールを適応させてください。

■ 写真などの上に表示する場合の配置方法

写真などの上に表示する場合は、丸の中の花・顔は白抜きにしてください。



※上記以外の、一時預かり・配送を示すマークのみの使用についてもこの配置ルールを適応させてください。