

平成 30 年 2 月 15 日
総合政策局情報政策課
交通経済統計調査室

内航船舶輸送統計月報の概要 平成 29 年 11 月

【概要】

1. 総輸送量

総輸送量は、31,226 千トン（対前年同月比 0.1%増）、15,750 百万トンキロ（対前年同月比 0.2%減）であった。
コンテナ及びシャーシ扱いの輸送量は、それぞれ 1,557 千トン、472 千トンであった。

2. 品目別

主要 10 品目は、トンベースで、対前年同月比が、砂利・砂・石材 3.7%減、石灰石 9.3%増、セメント 0.8%増、鉄鋼 12.9%増、石炭 5.7%増、原油 9.5%減、重油 7.1%減、揮発油 2.7%増、その他の石油及び石油製品 4.4%増、化学薬品 5.7%増であった。

トンキロベースでは、対前年同月比が、砂利・砂・石材 13.6%減、石灰石 3.5%増、セメント 6.3%増、鉄鋼 15.4%増、石炭 6.2%減、原油 6.2%減、重油 2.7%減、揮発油 3.1%減、その他の石油及び石油製品 3.1%増、化学薬品 6.5%増であった。

3. 燃料消費量及び航海距離

燃料消費量の合計は、203,689 千リットル（対前年同月比 0.8%減）であった。

また、航海距離の合計は、14,062 千キロメートル（対前年同月比 1.1%増）であった。

4. 輸送効率

内航船舶の合計は、42.4%であり、用途別にみると、貨物船は 42.7%、油送船は 41.6%であった。

※詳細については、「内航船舶輸送統計月報」を参照して下さい。

※この月報の統計数値を他に転載する場合には、必ず、「内航船舶輸送統計月報」による旨を明記して下さい。

お問い合わせ先：総合政策局情報政策課
交通経済統計調査室
小林（内線 28-741）、角田（内線 28-743）
代表 03-5253-8111
Fax 03-5253-1567

輸送量(平成29年11月分)

単位：M/T

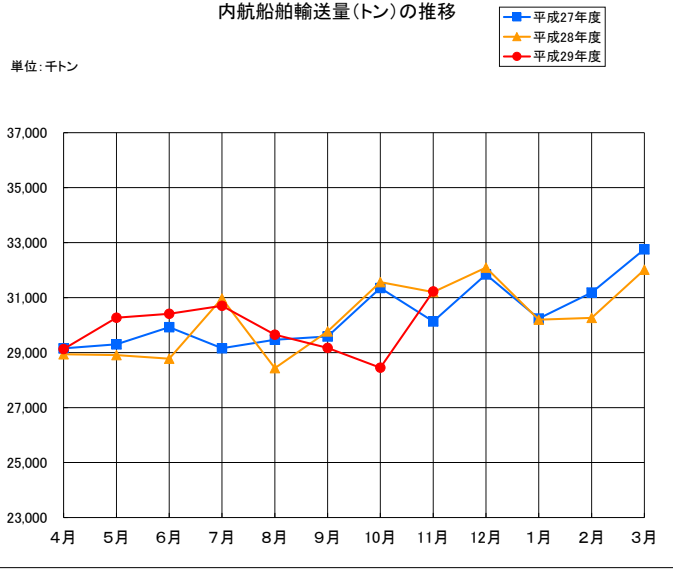
項 目	トン数 (千トン)	前年同月比	トンキロ (千トンキロ)	前年同月比
合 計	31,226	100.1	15,750,271	99.8
大 型 鋼 船	18,707	97.5	10,857,105	97.4
小 型 鋼 船	10,177	103.4	4,455,216	105.8
木 船	-	-	-	-
プッシャーバージ・台船	2,341	107.5	437,950	102.6
貨 物 船	17,864	100.0	9,246,873	100.9
(内 コンテナ)	1,557	78.1	1,069,631	71.9
(内シャーシー)	472	86.0	458,234	86.7
大 型 鋼 船	9,962	98.5	5,642,367	98.5
小 型 鋼 船	7,902	101.9	3,604,506	105.0
木 船	-	-	-	-
油 送 船	11,021	98.7	6,065,449	98.0
大 型 鋼 船	8,746	96.4	5,214,738	96.3
小 型 鋼 船	2,275	108.9	850,711	109.5
木 船	-	-	-	-
プッシャーバージ・台船	2,341	107.5	437,950	102.6

主 要 1 0 品 目	砂利・砂・石材	1,705	96.3	444,174	86.4
	石 灰 石	2,790	109.3	1,020,468	103.5
	セ メ ン ト	3,065	100.8	1,545,009	106.3
	鉄 鋼	3,940	112.9	1,959,223	115.4
	石 炭	1,313	105.7	208,443	93.8
	原 油	2,267	90.5	1,653,729	93.8
	重 油	1,659	92.9	858,598	97.3
	揮 発 油	3,596	102.7	1,890,146	96.9
	その他の石油及び石油製品	1,274	104.4	666,950	103.1
	化 学 薬 品	1,977	105.7	910,095	106.5

項 目	燃料消費量 (千リットル)				前年同月比	航海距離 (千キロメートル)	前年同月比
	A重油	B重油	C重油	計			
合 計	71,039	542	132,107	203,689	99.2	14,062	101.1
大 型 鋼 船	25,307	115	111,671	137,092	98.0	6,121	97.0
小 型 鋼 船	43,415	295	19,608	63,318	104.4	7,697	104.6
木 船	-	-	-	-	-	-	-
プッシャーバージ・台船	2,318	132	828	3,278	67.6	244	101.7

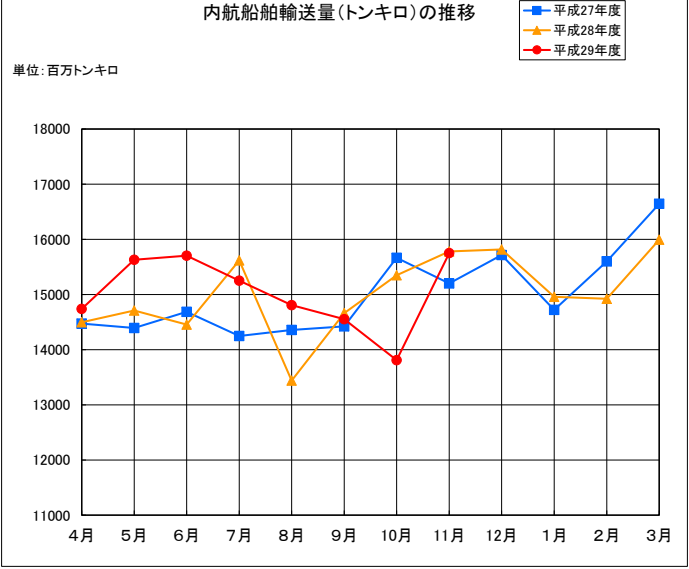
内航船舶輸送量(トン)の推移

単位:千トン



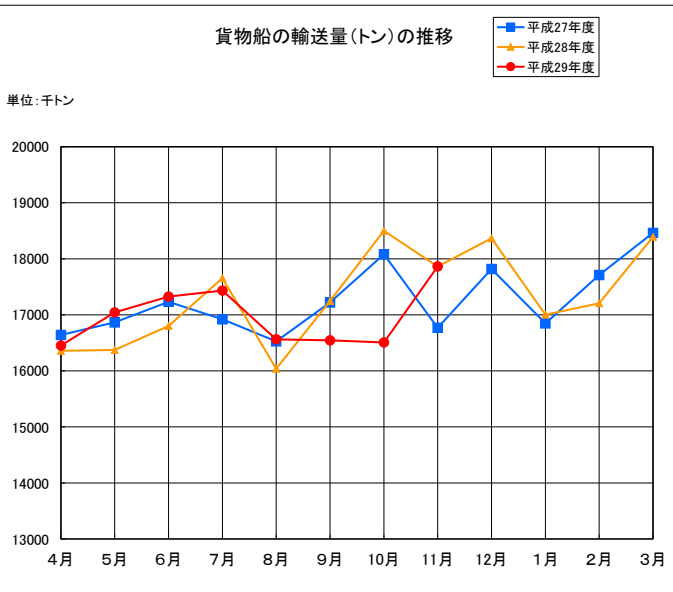
内航船舶輸送量(トンキロ)の推移

単位:百万トンキロ



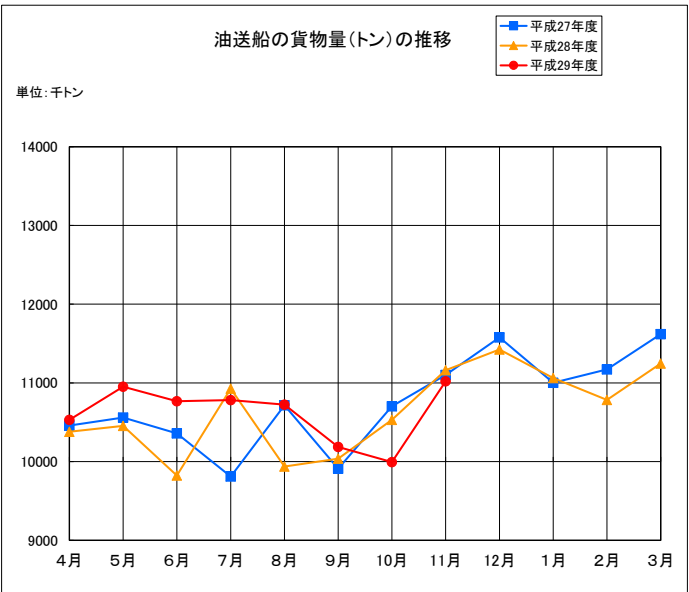
貨物船の輸送量(トン)の推移

単位:千トン



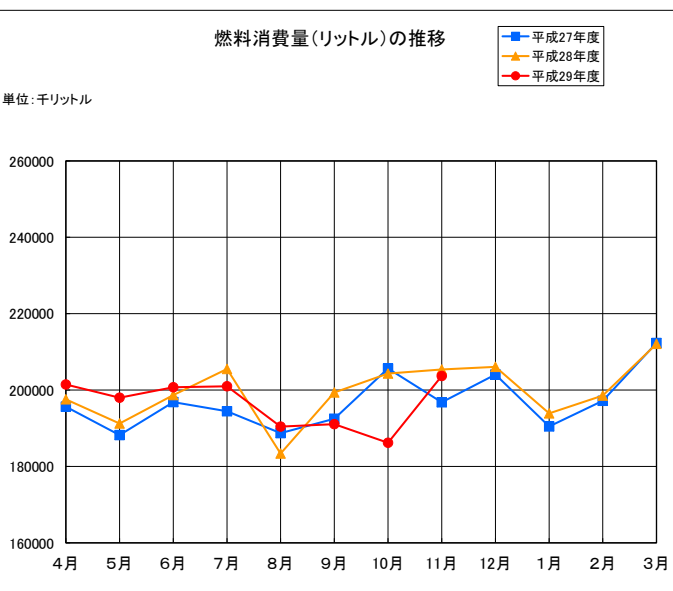
油送船の貨物量(トン)の推移

単位:千トン



燃料消費量(リットル)の推移

単位:千リットル



航海距離(キロメートル)の推移

単位:千キロメートル

