

- 既存住宅の流通促進に向けて、「不安」「汚い」「わからない」といった従来のいわゆる「中古住宅」のマイナスイメージを払拭し、「住みたい」「買いたい」既存住宅を選択できるようにする。
- このため、耐震性があり、インスペクション(建物状況調査等)が行われた住宅であって、リフォーム等について情報提供が行われる既存住宅に対し、国の関与のもとで事業者団体が標章(「安心R住宅」)を付与するしくみを創設する。

## 従来のいわゆる「中古住宅」

「品質が不安、不具合があるかも」  
「古い、汚い」  
「選ぶための情報が少ない、わからない」

(既存住宅を紹介しているwebサイト(イメージ))



## 「安心R住宅」 ~「住みたい」「買いたい」既存住宅~

「品質が良く、安心して購入できる」  
「既存住宅だけどきれい、既存住宅ならではの良さがある」  
「選ぶ時に必要な情報が十分に提供され、納得して購入できる」



「安心R住宅」ロゴマーク

耐震性あり

インスペクション済み

現況の写真

リフォーム等の情報

など

## <今後のスケジュール案>

平成29年11月6日

10月末~11月

12月

平成30年4月

告示公布

事業者向け  
説明会

告示施行

団体登録・審査

標章使用  
開始

「安心R住宅」の流通



## ■「安心R住宅」の「安心」とは

「安心」は、

- (1) 昭和56年6月1日以降の耐震基準(いわゆる新耐震基準)等に適合すること
- (2) インспекション(建物状況調査等)を実施し、構造上の不具合及び雨漏りが認められず、住宅購入者の求めに応じて既存住宅売買瑕疵保険を締結できる用意がなされているものであることを意味しています。

## ■「安心R住宅」の「R」とは

「R」は、

Reuse

Reform

Renovation

を意味しています。



# 安心R住宅

「安心R住宅」のロゴマーク



## 既存住宅ならではの良さ

- ◇ 新築に比べて安い
- ◇ 実際の住宅を見て検討できる
- ◇ あらかじめ周辺環境を確認できる
- ◇ リフォームによって自分のニーズに合わせられる

## 従来の既存住宅のマイナスイメージ

- ◇ 「不安」 品質が不安、不具合があるかも
- ◇ 「汚い」 見た目が汚い、設備が古い
- ◇ 「わからない」 選ぶための情報が少ない、わからない

<現況の写真イメージ>

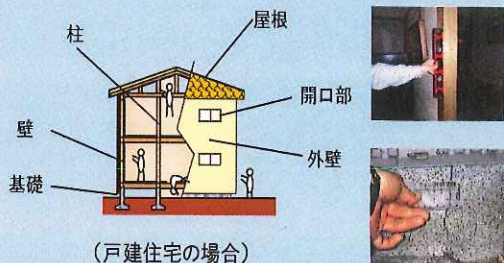
広告を見ても詳細写真等、選ぶための情報が少ない



## 安心R住宅

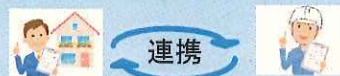
### ①基礎的な品質があり「安心」

- ◇ 新耐震基準等に適合
- ◇ インスペクション(建物状況調査等)の結果、既存住宅売買瑕疵保険の検査基準に適合  
(インスペクションのイメージ)



### ②リフォーム工事が実施されていて「きれい」


- ◇ リフォーム工事によって従来の既存住宅の「汚い」イメージが払拭されている
- ◇ リフォーム工事を実施していない場合は、費用情報を含むリフォーム提案書がある



(仲介事業者等) (住宅リフォーム事業者)

- ・既存住宅だけど、きれい
- ・これからリフォーム工事にかかる費用やリフォーム工事後のイメージがわかる 等

- ◇ 外装、主たる内装、水廻りの現況の写真を閲覧できる  
(現況の写真イメージ)




- ・広告等で写真を見て、実施済みのリフォーム工事の内容等を確認できる 等

### ③情報が開示されていて「わかりやすい」

- ◇ 広告時に点検記録等の保管状況が示され、さらに求めに応じて詳細情報が開示される

(情報開示イメージ)

広告時の情報開示 商談時に詳細情報を開示



(仲介事業者等)

- ・今までに実施した点検や修繕の内容がわかる
- ・どんな保険・保証がつかかわる 等

相談できる

◇ 事業者団体が相談窓口を設置している

・トラブルがあっても相談できる 等

消費者が「住みたい」「買いたい」と思える既存住宅を選択できる

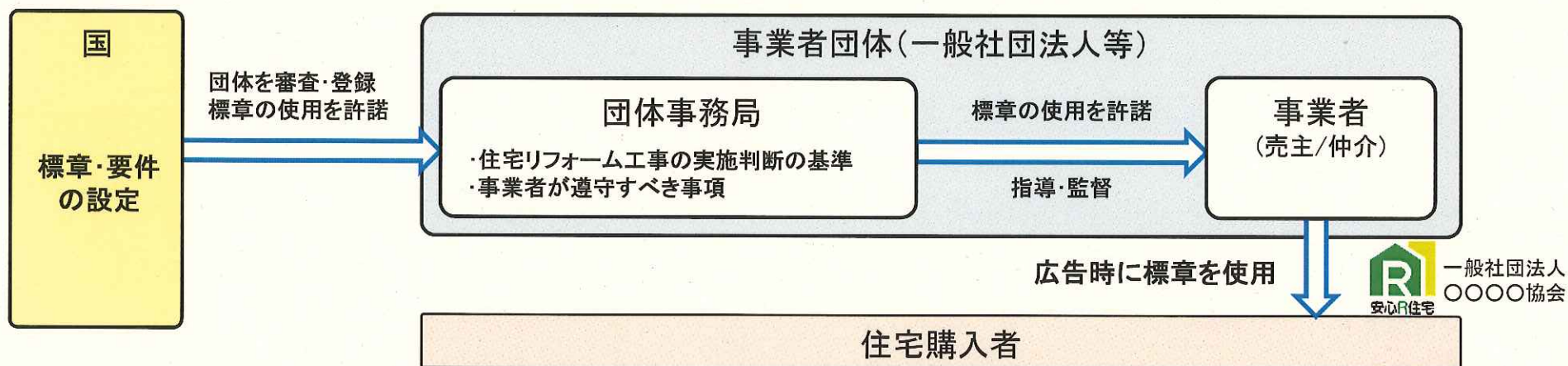


# 「安心R住宅」の要件

(1) 「不安」の払拭	耐震性	<ul style="list-style-type: none"> <li>• 現行の建築基準法の耐震基準に適合するもの又はこれに準ずるもの※1</li> </ul> <p>※1 下記のいずれかを満たす住宅</p> <ul style="list-style-type: none"> <li>・昭和56年6月1日以降に建築したもの</li> <li>・昭和56年5月31日以前に建築したもので、耐震診断により安全性が確かめられたもの</li> </ul>
	構造上の不具合・雨漏り	<ul style="list-style-type: none"> <li>• 既存住宅売買瑕疵保険契約を締結するための検査基準に適合したものであること※2</li> </ul> <p>※2 構造上の不具合あるいは雨漏りが認められた場合で、広告時点において当該箇所の改修が完了しているものを含む</p> <ul style="list-style-type: none"> <li>・広告時点において、既存住宅売買瑕疵保険の申し込みが受理されている場合はその旨を情報提供すること</li> </ul>
	共同住宅の管理	<ul style="list-style-type: none"> <li>• 管理規約及び長期修繕計画を有するとともに、住宅購入者の求めに応じて情報の内容を開示すること※3</li> </ul> <p>※3 内容の開示は管理組合の承諾が得られた場合に行う</p>
(2) 「汚い」イメージの払拭	<ul style="list-style-type: none"> <li>• 事業者団体毎に「住宅リフォーム工事の実施判断の基準」を定め、基準に合致したリフォームを実施し、従来の既存住宅の「汚い」イメージが払拭されていること※4</li> </ul> <p>リフォームを実施していない場合は、リフォームに関する提案書(費用に関する情報を含むもの)を付すとともに、住宅購入者の求めに応じてリフォーム事業者をあっせんすること</p> <p>※4 建築後極めて短いものなどはリフォーム不要</p> <ul style="list-style-type: none"> <li>• 外装、主たる内装、台所、浴室、便所及び洗面設備の現況の写真等を閲覧できるようにすること</li> </ul>	
(3) 「わからない」イメージの払拭	<p>下記について情報収集を行い、広告をするときに、当該住宅に関する書類の保存状況等を記載した書面(「安心R住宅調査報告書」)を作成・交付するとともに、住宅購入者の求めに応じて情報の内容を開示</p>	
「有」「無」「不明」の開示が必要な項目	建築時の情報	適法性に関する情報、認定等に関する情報、住宅性能評価に関する情報、フラット35適合証明書、竣工段階の設計図書
	維持保全の状況に係る情報 <戸建て住宅又は共同住宅の専有部分>	維持管理計画、点検・診断の記録、防蟻に関する情報<戸建て住宅のみ>、維持修繕の実施状況の記録、住宅リフォーム工事・改修に関する書類
	保険又は保証に係る情報	構造上の不具合及び雨漏りに関する保険・保証の書類、その他の保険・保証の書類(給排水管・設備・リフォーム工事に関するもの、シロアリに関するもの<戸建て住宅のみ>等)
	省エネルギーに係る情報	省エネルギー性能に関する書類、開口部(窓)の仕様に関する情報、省エネ設備に関する情報
	共用部分の管理に係る情報 <共同住宅等のみ>	修繕積立金の積立状況に関する書類、共用部分における大規模修繕の実施状況の記録
その他	住宅履歴情報(住宅の設計、施工、維持管理等の情報)を提供した機関に関する事項(機関名、問合せ先等)、登録団体毎の独自の取組(定期点検サービス、住宅ローンの金利優遇等)、過去に国、地方公共団体その他の団体から補助金等の交付を受けた実績に関する書類、建築時の設計・施工業者に関する書類 等	



- 国は、「安心R住宅」の標章及びそれを使用できる既存住宅の要件を設定する。  
その上で、標章の使用を希望する事業者の団体を審査・登録し、標章の使用を許諾する。
- 事業者団体は、リフォームの基準及び標章の使用について事業者が守るべきルールを設定し、団体の構成員である事業者の指導・監督を行う。
- 事業者は、要件に適合した住宅について、団体の基準やルールに則って広告時に標章を使用することができる。



## ◇「安心R住宅」の標章を使用する事業者の団体

団体の要件	本制度の適正な運営を確保するために必要な体制及び資力を有する一般社団法人等※ ※ 一般社団法人以外としては、中小企業等協同組合等が考えられる	
団体の業務	「住宅リフォーム工事の実施判断の基準」の設定・公表	従来の既存住宅の「汚い」イメージの払拭に資する住宅リフォーム工事の実施判断の基準を定め、公表
	事業者が遵守すべき事項の設定・研修	事業者が標章の使用に関して遵守すべき事項の設定、研修の実施
	事業者に対する標章の使用許諾・監督	事業者に対する標章の使用許諾・許諾の取消し、許諾を得た事業者の公表、事業者の指導、監督
	相談等への対応	住宅購入者からの相談又は苦情への対応
	業務状況等の報告	年1回、業務及び財務の状況を国に報告