

平成 29 年 11 月 13 日
総合政策局情報政策課
交通経済統計調査室

鉄道輸送統計月報(概要)

(平成 29 年 8 月分)

1. 鉄・軌道旅客輸送量

旅客数量総合計は、21 億 280 万人、前年同月比 2.0%増、人キロ総合計では、379 億人キロ、前年同月比 1.6%増であった。

表 1 鉄・軌道旅客輸送量

| 項目 | 旅客数量 (千人) | 前年同月比 | 旅客人キロ (千人キロ) | 前年同月比 |
|------------|--------------|-------|-----------------|-------|
| JR 旅客会社 | 814,424 | 101.8 | 24,337,367 | 101.5 |
| うち新幹線 | 33,557 | 101.4 | 9,033,170 | 101.3 |
| 民鉄 (JR 以外) | 1,288,371 | 102.1 | 13,547,907 | 101.9 |
| 合計 | 2,102,795 | 102.0 | 37,885,274 | 101.6 |

2. 鉄道貨物輸送量

貨物数量総合計は、354 万トン、前年同月比 3.7%増、貨物トンキロ総合計では、17 億トンキロ、前年同月比 4.8%増であった。

表 2 鉄道貨物輸送量

| 項目 | 貨物数量 (トン) | 前年同月比 | 貨物トンキロ (千トンキロ) | 前年同月比 |
|------|--------------|-------|-------------------|-------|
| コンテナ | 1,947,041 | 105.5 | 1,548,167 | 105.2 |
| 車扱 | 1,589,801 | 101.5 | 123,105 | 99.8 |
| 合計 | 3,536,842 | 103.7 | 1,671,272 | 104.8 |

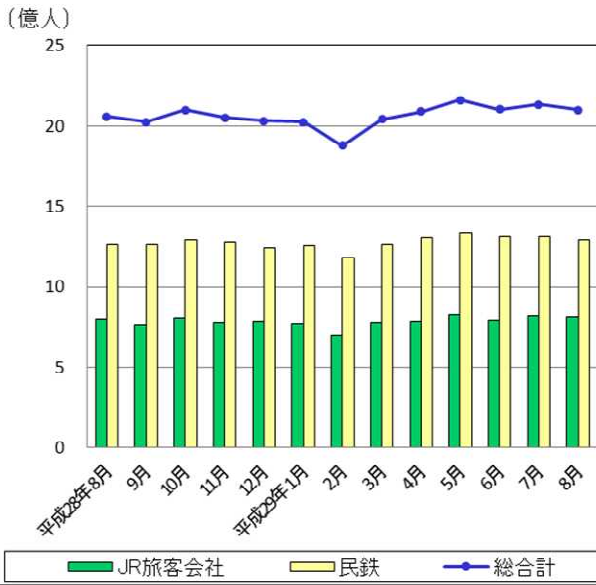
※ 詳細については、「鉄道輸送統計月報」を参照して下さい。

※ この月報の統計数値を他に転載する場合には、必ず、「鉄道輸送統計月報」による旨を明記して下さい。

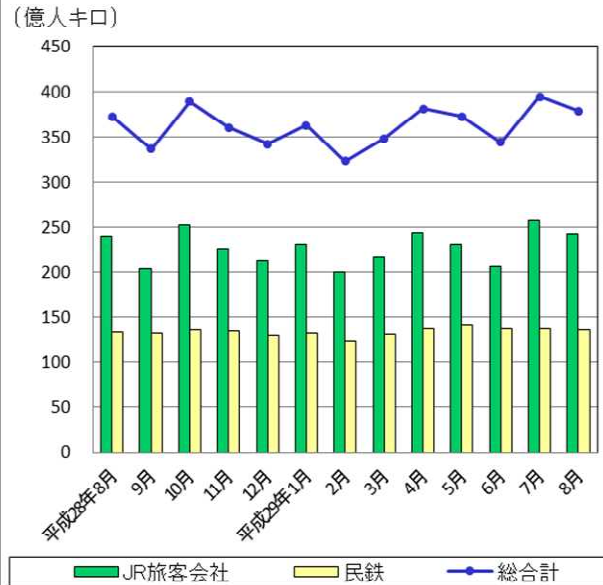
お問い合わせ先：総合政策局情報政策課
交通経済統計調査室
船木(28-731) 大泉(28-722)
代表 03-5253-8111
直通 03-5253-8346
FAX 03-5253-1567

(参考) 推移表

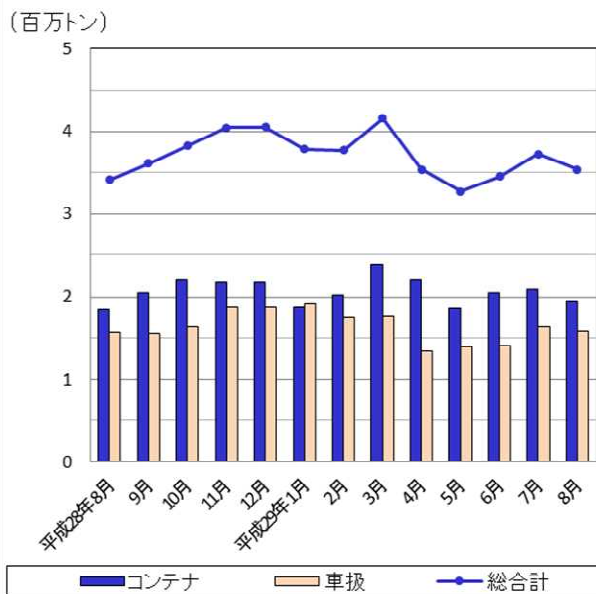
鉄・軌道旅客輸送量(旅客数量)の推移



鉄・軌道旅客輸送量(旅客人キロ)の推移



鉄道貨物輸送量(貨物数量)の推移



鉄道貨物輸送量(貨物トンキロ)の推移

