

平成 29 年 7 月 14 日
総合政策局情報政策課
交通経済統計調査室

鉄道輸送統計月報(概要) (平成 29 年 4 月分)

経済分析、景気動向把握等、統計利用者のより一層の利便性向上のため、また、モーダルシフトや物流効率化等の観点から、輸送モード横断的な立案(比較・評価等)に役立てていただくため、新たに鉄道輸送統計月報(概要)についてプレスリリースを行うことといたしました。

1. 鉄・軌道旅客輸送量

旅客数量総合計は、20 億 9203 万人、前年同月比 1.4%増、人キロ総合計では、381 億人キロ、前年同月比 1.3%増であった。

表 1 鉄・軌道旅客輸送量

項目	旅客数量 (千人)	前年同月比	旅客人キロ (千人キロ)	前年同月比
JR 旅客会社	786,127	100.1	24,368,976	100.9
うち新幹線	33,950	102.6	9,953,310	103.4
民鉄(JR 以外)	1,305,901	102.2	13,758,644	102.1
合計	2,092,028	101.4	38,127,620	101.3

2. 鉄道貨物輸送量

貨物数量総合計は、354 万トン、前年同月比 0.9%増、トンキロ総合計では、18 億トンキロ、前年同月比 1.7%増であった。

表 2 鉄道貨物輸送量

項目	貨物数量 (トン)	前年同月比	貨物トンキロ (千トンキロ)	前年同月比
コンテナ	2,189,772	102.6	1,722,112	101.7
車扱	1,346,621	98.2	119,668	102.1
合計	3,536,393	100.9	1,841,779	101.7

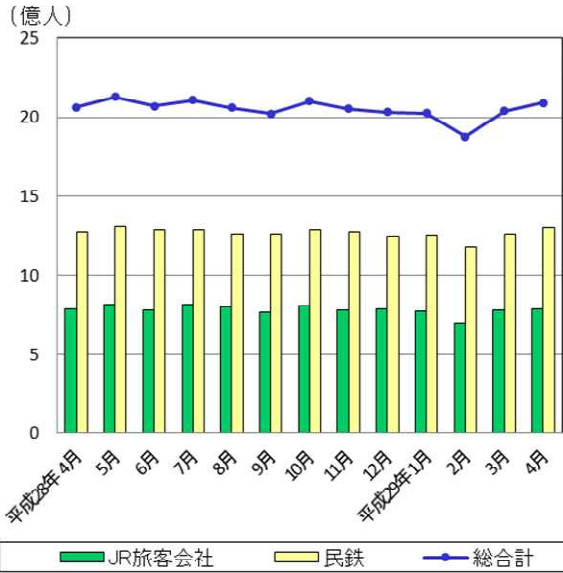
※ 詳細については、「鉄道輸送統計月報」を参照して下さい。

※ この月報の統計数値を他に転載する場合には、必ず、「鉄道輸送統計月報」による旨を明記して下さい。

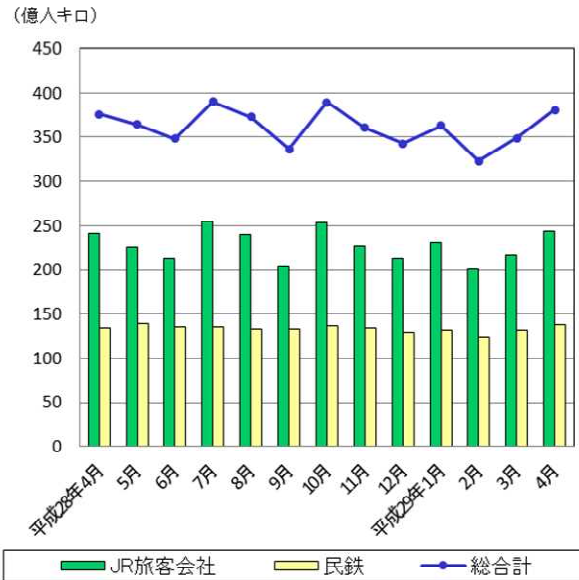
お問い合わせ先：総合政策局情報政策課
交通経済統計調査室
船木(28-731) 大泉(28-722)
代表 03-5253-8111
直通 03-5253-8346
FAX 03-5253-1567

(参考) 推移表

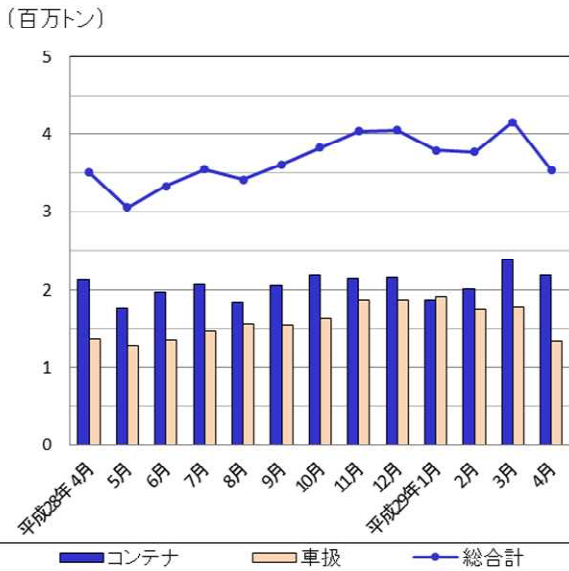
鉄・軌道旅客輸送量(旅客数量)の推移



鉄・軌道旅客輸送量(旅客人キロ)の推移



鉄道貨物輸送量(貨物数量)の推移



鉄道貨物輸送量(貨物トンキロ)の推移

