

国土交通省総合政策局  
建設経済統計調査室  
平成29年4月28日公表

# 建設工事受注動態統計調査報告

( 大手50社調査 平成29年3月分 )

問い合わせ先

国土交通省 総合政策局 建設経済統計調査室

電 話 03-5253-8111

直 通 03-5253-8343

F A X 03-5253-1566

課長補佐 会田 (内線28-611)

統計調整係長 神長 (内線28-613)

\* 次回公表予定日は

平成29年 5月31日 (水)

この統計調査報告の概要は、国土交通省ホームページでもご覧いただけます。

[http://www.mlit.go.jp/statistics/details/kkoji\\_list.html](http://www.mlit.go.jp/statistics/details/kkoji_list.html)

## 平成29年3月の建設工事受注動態統計調査(大手50社調査)結果

民間工事は、製造業、運輸業、郵便業、不動産業等が増加したため、対前年同月比2.4%増加し、先月の減少から再び増加した。  
総計は、同1.1%増加し、4ヶ月連続で増加した。

### 1. 受注総額

- ① 3月の受注総額は2兆3,672億円。
- ② 対前年同月比は、1.1%増であり、4ヶ月連続で増加した。
- ③ 国内は民間工事は増加し、公共工事は減少した。国内計は2兆2,913億円(対前年同月比0.4%減、8ヶ月ぶりの減少)

### 2. 民間

- ① 3月の民間工事は1兆5,598億円(対前年同月比2.4%増、先月の減少から再び増加)
- ② 製造業は増加し、非製造業は減少した。
  - ・ 製造業(同40.5%増)、非製造業(同2.8%減)
  - ・ 発注者別では、製造業、運輸業、郵便業、不動産業等が増加し、サービス業、卸売業、小売業、金融業、保険業等が減少した。
  - ・ 工事種類別では建築、土木ともに増加した。宿泊施設、倉庫・流通施設、工場・発電所等が増加し、事務所・庁舎、医療・福祉施設等が減少した。

### 3. 公共

- ① 3月の公共工事は6,815億円(対前年同月比5.5%減、先月の増加から再び減少)
- ② 国の機関は減少し、地方の機関は増加した。
  - ・ 国の機関(同27.6%減)、地方の機関(同48.1%増)
  - ・ 発注者別では、国の機関は国は増加し、政府関連企業、独立行政法人で減少した。地方の機関は都道府県、地方公営企業、その他で増加し、市区町村で減少した。
  - ・ 工事種類別では、建築は減少し、土木は増加した。治山・治水、教育・研究・文化施設、港湾・空港等で増加し、道路、医療・福祉施設、土地造成等が減少した。

### 4. 海外

- ① 3月の海外工事は759億円(対前年同月比84.7%増、2ヶ月連続の増加)

※1 平成20年4月より日本標準産業分類が改訂されたため、民間の発注者分類の名称を変更しました。  
・ 鉱業、建設業 → 鉱業, 採石業, 砂利採取業, 建設業      ・ 運輸業 → 運輸業, 郵便業  
・ 卸売・小売業 → 卸売業, 小売業      ・ 金融・保険業 → 金融業, 保険業

※2 海外工事の受注額には、現地法人分は含まない。

※3 施工都道府県別受注高を、平成22年12月分からP.3に追加しました。  
(施工ブロック別受注高、施工都道府県別受注高は、国内計からその他(駐留軍・外国公館と小口工事)を除いたものです。)

※4 平成27年4月に調査対象を一部変更している。

建設工事受注動態統計調査（大手50社調査） 時系列表

（上段：実額 百万円 下段：前年同期比 %）

年 度	平成 26 年度 平成 27 年度 平成 28 年度	総 計	国内 計	民 間 等			公 共 機 関			そ の 他	海 外	建 築	土 木	施 工 高	手 持 ち 工 事 高	手 持 ち 工 事 数
				小 計	製 造 業	非 製 造 業	小 計	国 の 機 関	地 方 の 機 関							
		14,357,927	13,590,315	8,892,769	1,675,862	7,216,907	4,227,154	2,744,688	1,482,465	470,392	767,613	9,183,044	5,174,884	12,997,290	14,032,990	
		▲ 0.9	0.6	7.9	16.4	5.9	▲ 15.6	▲ 14.2	▲ 18.1	9.1	▲ 28.7	5.1	▲ 11.6	7.0	2.7	
		14,225,345	13,677,959	9,596,314	1,950,493	7,645,820	3,568,450	2,353,627	1,214,823	513,195	547,386	9,650,994	4,574,351	13,903,704	14,408,433	
		14,790,710	14,475,335	10,087,852	1,879,985	8,207,867	3,868,455	2,468,665	1,399,791	519,028	315,375	9,916,335	4,874,375	—	—	
		4.0	5.8	5.1	▲ 3.6	7.4	8.4	4.9	15.2	1.1	▲ 42.4	2.7	6.6	—	—	
四 半 期	28 年 1- 3 月	4,240,091	4,104,881	2,791,102	420,056	2,371,047	1,179,332	797,827	381,505	134,447	135,209	2,777,928	1,462,162	3,857,300	14,408,433	
		2.4	0.2	▲ 0.4	▲ 7.3	1.0	0.4	2.2	▲ 3.1	11.6	219.3	2.0	3.3	▲ 1.0	2.7	
	4- 6	3,385,362	3,325,530	2,395,547	495,525	1,900,023	775,102	488,846	286,256	154,881	59,831	2,339,807	1,045,555	3,003,400	14,567,260	
		1.5	3.1	3.9	3.4	4.1	▲ 0.4	▲ 9.8	20.8	9.7	▲ 45.5	3.8	▲ 3.3	▲ 4.2	▲ 0.4	
	7- 9	3,620,355	3,609,834	2,311,797	397,659	1,914,138	1,181,901	860,140	321,761	116,137	10,520	2,306,632	1,313,722	3,164,816	15,167,137	
		7.4	9.6	▲ 3.5	▲ 28.5	4.1	51.8	68.9	19.4	▲ 2.5	▲ 86.4	▲ 3.7	34.8	▲ 4.4	5.6	
	10-12	3,453,320	3,327,956	2,455,746	448,631	2,007,115	752,878	398,815	354,063	119,332	125,364	2,438,107	1,015,212	3,378,126	15,304,977	
		5.3	8.9	16.7	▲ 9.4	24.7	▲ 9.5	▲ 21.0	8.3	0.8	▲ 44.3	9.6	▲ 3.9	▲ 6.2	8.2	
	29 年 1- 3 月	4,331,673	4,212,014	2,924,763	538,171	2,386,592	1,158,574	720,863	437,711	128,678	119,659	2,831,789	1,499,885	—	—	
		2.2	2.6	4.8	28.1	0.7	▲ 1.8	▲ 9.6	14.7	▲ 4.3	▲ 11.5	1.9	2.6	—	—	
次 月	28 年 3 月	2,341,354	2,300,240	1,523,424	182,334	1,341,091	721,096	510,067	211,028	55,720	41,114	1,515,652	825,702	1,843,498	14,408,433	12.4
		19.8	18.4	20.1	▲ 1.7	23.8	13.7	25.1	▲ 6.9	37.0	267.7	30.4	4.2	▲ 7.0	2.7	
	4	983,820	970,318	661,309	178,588	482,721	258,750	191,869	66,881	50,259	13,502	610,257	373,564	827,754	14,392,753	12.5
		▲ 16.9	▲ 17.3	▲ 24.8	▲ 16.4	▲ 27.5	8.6	15.9	▲ 8.1	▲ 9.7	28.7	▲ 28.1	11.6	▲ 11.0	▲ 1.0	
	5	1,102,211	1,079,125	854,008	116,020	737,988	160,889	105,588	55,300	64,229	23,085	846,360	255,850	911,859	14,615,461	12.8
		34.5	36.0	51.9	2.6	64.3	▲ 17.8	▲ 20.2	▲ 12.8	▲ 81.7	▲ 11.1	60.2	▲ 12.0	▲ 5.3	0.6	
	6	1,299,331	1,276,087	880,230	200,916	679,314	355,464	191,389	164,075	40,393	23,244	883,190	416,141	1,263,787	14,567,260	12.7
		▲ 2.4	1.4	1.9	31.7	▲ 4.5	3.2	▲ 21.5	62.9	▲ 19.5	▲ 68.3	0.8	▲ 8.7	1.7	▲ 0.4	
	7	906,082	895,055	680,042	117,867	562,175	187,405	113,279	74,126	27,609	11,027	616,947	289,135	913,764	14,625,215	12.7
		▲ 10.9	▲ 10.9	▲ 5.8	▲ 44.5	10.3	▲ 23.6	▲ 33.2	▲ 2.2	▲ 25.7	▲ 8.1	▲ 14.3	▲ 2.5	4.7	▲ 0.3	
	8	1,044,398	1,006,173	655,204	117,849	537,355	313,484	198,339	115,145	37,486	38,224	643,921	400,477	988,645	14,761,319	12.8
		13.8	14.3	9.7	▲ 36.9	30.8	27.7	14.5	59.3	1.4	1.1	8.6	23.2	▲ 2.5	3.8	
	9	1,669,875	1,708,606	976,551	161,943	814,608	681,013	548,523	132,490	51,042	-38,731	1,045,764	624,110	1,262,407	15,167,137	13.4
	16.3	21.3	▲ 9.2	3.0	▲ 11.3	136.7	229.7	9.2	13.4	—	▲ 3.4	76.8	▲ 11.2	5.6		
10	1,008,392	971,055	706,873	107,056	599,817	226,593	129,979	96,614	37,589	37,337	679,248	329,144	968,386	15,139,697	13.4	
	15.2	14.3	24.4	▲ 34.4	48.2	▲ 7.1	▲ 2.4	▲ 12.8	▲ 0.3	44.9	15.9	13.8	▲ 10.6	6.8		
11	944,527	927,450	722,650	158,066	564,583	165,361	76,882	88,479	39,440	17,077	683,750	260,777	1,031,003	15,126,862	13.5	
	▲ 6.0	2.7	21.6	7.8	26.1	▲ 38.1	▲ 56.9	▲ 0.3	▲ 5.3	▲ 83.2	8.7	▲ 30.5	▲ 9.1	7.3		
12	1,500,401	1,429,451	1,026,223	183,509	842,715	360,924	191,954	168,970	42,303	70,950	1,075,109	425,292	1,378,737	15,304,977	13.7	
	7.1	9.7	8.9	▲ 1.1	11.3	12.4	▲ 0.8	32.6	8.3	▲ 27.4	6.6	8.5	▲ 0.5	8.2		
29 年 1 月	917,697	898,307	686,487	118,144	568,342	172,744	127,727	45,016	39,077	19,390	652,621	265,076	929,788	15,219,900	13.6	
	1.1	7.9	18.6	16.1	19.1	▲ 21.1	▲ 9.9	▲ 41.7	13.5	▲ 74.4	6.9	▲ 11.0	▲ 2.1	5.5		
2	1,046,773	1,022,450	678,475	163,793	514,682	304,350	224,088	80,262	39,625	24,323	671,745	375,029	1,055,942	15,245,176	13.7	
	5.7	5.1	▲ 1.5	20.4	▲ 6.9	27.2	53.4	▲ 14.0	▲ 10.5	33.3	3.0	10.8	▲ 0.8	7.2		
3	2,367,203	2,291,257	1,559,801	256,233	1,303,568	681,480	369,048	312,432	49,976	75,947	1,507,423	859,780	—	—		
	1.1	▲ 0.4	2.4	40.5	▲ 2.8	▲ 5.5	▲ 27.6	48.1	▲ 10.3	84.7	▲ 0.5	4.1	—	—		
累 計	H28.4 ~ 29.3	14,790,710	14,475,335	10,087,852	1,879,985	8,207,867	3,868,455	2,468,665	1,399,791	519,028	315,375	9,916,335	4,874,375	—	—	
		4.0	5.8	5.1	▲ 3.6	7.4	8.4	4.9	15.2	1.1	▲ 42.4	2.7	6.6	—	—	

建設工事受注動態統計調査（大手50社調査） 結果表

1. 受注高（平成 29年 3月分）

（単位：百万円，％）

発注者別	工事種類別	建										土木										合計	前年同月比
		事務所 庁舎	宿泊 施設	店舗	工場 発電所	倉庫 流通 施設	住宅	教育 研究 文化施設	医療 福祉施設	娯楽 施設	その他	計	治山 治水	鉄道	上水道 下水道	土地造成	港湾 空港	道路	電線路	その他	計		
民間 製造 業	製造業	24,225	1,624	3,660	141,923	7,800	7,899	21,760	49	273	4,924	214,138	315	7	6	55	3,825	914	507	36,466	42,095	256,233	40.5
	農林漁業	2	0	0	15	0	0	0	0	2	0	117	135	0	0	0	0	0	0	1,473	1,473	1,608	365.2
	鉱業、採石業、砂利採取業、建設業	459	355	97	769	57	1,038	1,339	15	296	281	4,705	108	83	0	252	7	142	797	1,803	3,192	7,896	▲ 60.8
	電気・ガス・熱供給・水道業	4,177	0	396	19,739	0	19	198	0	1,356	16	25,870	2,443	0	0	4,558	19	686	5,902	70,345	83,952	109,822	▲ 13.9
	運輸業、郵便業	6,736	19,733	5,030	2,260	27,149	617	93	199	86	42,492	104,396	626	70,608	11	3,249	317	2,514	1,649	2,507	81,480	185,876	35.0
	情報通信業	11,926	12	166	735	208	10	7,076	▲ 6	▲ 14	9,610	29,724	0	0	0	0	0	10,471	1,349	11,820	41,544	102.0	
	卸売業、小売業	3,762	33	17,402	2,266	3,474	43	0	24	40	1,859	28,903	0	0	0	11	88	19	0	2,119	2,237	31,140	▲ 43.5
	金融業、保険業	24,112	6,431	1,149	22	13,569	150	4,744	12	13	1,915	52,118	0	20	0	1,098	0	▲ 1	0	6,321	7,438	59,556	▲ 28.6
	不動産業	57,302	93,544	42,152	320	60,822	245,314	159	175	764	7,777	508,330	0	19	1	2,580	0	33	7	6,831	9,470	517,800	9.7
	サービス業	30,840	19,356	24,961	17,690	8,843	75,088	45,371	58,359	21,768	9,685	311,960	0	11	9	2,098	31	34	278	21,365	23,825	335,784	▲ 19.7
その他	2,448	267	277	251	90	4,898	119	432	14	1,302	10,100	0	559	0	39	1,328	18	111	386	2,442	12,541	96.4	
小計	141,765	139,730	91,631	44,067	114,212	327,179	59,099	59,211	24,323	75,023	1,076,240	3,177	71,299	21	13,884	1,790	3,444	19,213	114,499	227,328	1,303,568	▲ 2.8	
計	165,990	141,354	95,291	185,990	122,012	335,078	80,859	59,260	24,596	79,947	1,290,378	3,492	71,306	27	13,939	5,615	4,358	19,720	150,966	269,423	1,559,801	2.4	
公共 機関	国	7,150	0	0	358	1,320	3,686	4,102	987	0	4,956	22,559	10,579	0	246	1,177	37,242	80,250	782	51,413	181,689	204,247	17.0
	独立行政法人	299	0	0	0	0	471	5,609	336	3	213	6,931	165	55,471	485	8,914	0	1,401	4	11,226	77,666	84,597	▲ 47.0
	政府関連企業等	1,366	▲ 1	54	0	▲ 99	2	760	2,627	2	4,580	9,293	375	0	5,205	9	6	60,842	1,135	3,339	70,910	80,203	▲ 54.4
	小計	8,815	▲ 1	54	358	1,221	4,159	10,472	3,950	5	9,749	38,782	11,119	55,471	5,936	10,100	37,247	142,493	1,921	65,978	330,266	369,048	▲ 27.6
	地方	3,028	0	0	0	128	1,137	16,455	4,937	8,639	951	35,276	66,705	0	2,844	1,056	10,759	14,411	127	3,562	99,462	134,738	65.8
	市区町村	14,791	2	1	2,545	4	▲ 4	25,510	156	270	16,165	59,438	5,826	16	5,663	5,361	279	4,395	182	12,248	33,970	93,408	▲ 18.3
	地方公営企業	0	0	9	7	473	0	5	17,946	0	1,057	19,498	18,509	678	24,355	7,613	60	1,983	285	775	54,257	73,754	469.8
	その他	19	0	0	6,335	0	215	14	585	0	2,132	9,299	0	0	364	38	0	426	0	404	1,232	10,531	330.8
	小計	17,838	2	10	8,886	605	1,348	41,983	23,625	8,909	20,305	123,511	91,039	694	33,225	14,068	11,098	21,214	594	16,989	188,921	312,432	48.1
	計	26,653	1	64	9,244	1,826	5,507	52,455	27,575	8,914	30,054	162,293	102,158	56,165	39,162	24,167	48,345	163,707	2,515	82,967	519,187	681,480	▲ 5.5
駐留軍・外国公館	326	0	0	0	0	66	274	14	0	1	681	0	0	0	0	24	0	0	182	206	887	▲ 1.4	
小口工事											8,829										40,260	49,089	▲ 10.5
国内	192,970	141,355	95,355	195,235	123,839	340,651	133,588	86,849	33,509	110,001	1,462,180	105,651	127,472	39,189	38,107	53,984	168,065	22,235	234,114	829,076	2,291,257	▲ 0.4	
前年同月比	▲ 37.9	74.9	▲ 1.5	14.9	24.1	2.4	22.5	▲ 48.4	123.6	7.7	▲ 2.5	151.2	3.6	▲ 19.1	▲ 30.8	74.5	▲ 27.6	21.2	11.4	3.5	▲ 0.4	—	
海外	4,667	9,940	1,154	8,240	652	887	174	17,814	0	1,715	45,243	1,434	29,482	▲ 3,081	▲ 24	5,856	▲ 1,328	▲ 1,035	▲ 601	30,704	75,947	84.7	
前年同月比	▲ 75.1	—	11.7	▲ 33.7	—	—	—	—	—	—	181.3	1532.2	72.4	—	—	—	—	—	—	22.7	—	—	
総計	197,637	151,295	96,509	203,474	124,491	341,538	133,762	104,663	33,509	111,716	1,507,423	107,084	156,953	36,108	38,083	59,841	166,737	21,200	233,514	859,780	2,367,203	1.1	
前年同月比	▲ 40.0	89.2	▲ 1.4	11.6	24.8	2.6	23.8	▲ 35.2	123.5	17.9	▲ 0.5	154.0	12.0	▲ 27.6	▲ 30.9	107.5	▲ 30.9	15.4	11.6	4.1	1.1	—	

2. 施工高及び手持ち工事高（平成 29年 2月分）

	合計	建築	土木	前年同月比
施工高（月間）	1,055,942	687,922	368,021	▲ 0.8
手持ち工事高（月末）	15,245,176	10,023,161	5,222,015	7.2
手持ち工事月数	13.7	13.5	13.9	—

3. 大規模工事（受注高10億円以上の国内工事）（平成 29年 3月分）

大規模工事 比率 70.0 %

	計		建築		土木	
	件数	受注高	件数	受注高	件数	受注高
合計	434	1,603,401	270	1,140,358	164	463,043
民間等	280	1,143,207	232	1,021,915	48	121,292
公共機関	154	460,194	38	118,443	116	341,751

前年同月比 ▲ 5.4 %

4. ブロック別受注高（平成 29年 2月分）

	北海道	東北	関東	北陸	中部	近畿	中国	四国	九州・沖縄
受注高	32,382	94,871	441,520	44,672	97,031	144,817	41,304	25,920	60,310
前年同月比	65.0	42.9	10.7	114.2	1.9	▲ 19.6	49.9	▲ 58.8	6.8

5. 施工都道府県別受注高（平成29年 2月分）

都道府県名	受注額	都道府県名	受注額	都道府県名	受注額	都道府県名	受注額	都道府県名	受注額
北海道	32,382	栃木	17,656	石川	18,591	滋賀	12,439	岡山	7,051
青森	6,285	群馬	20,028	福井	15,170	京都	22,672	広島	19,973
岩手	15,445	埼玉	34,392	山梨	5,847	大阪	73,614	山口	9,958
宮城	28,615	千葉	40,462	長野	1,906	兵庫	30,229	徳島	1,157
秋田	2,921	東京	235,042	岐阜	2,842	奈良	2,832	香川	2,633
山形	6,592	神奈川	76,965	静岡	7,739	和歌山	3,032	愛媛	11,862
福島	35,013	新潟	9,897	愛知	62,998	鳥取	1,165	高知	10,268
茨城	9,221	富山	1,015	三重	23,453	島根	3,156	福岡	24,972
								計	982,826

注. 「2. 施工高及び手持ち工事高, 手持ち工事月数」, 「4. ブロック別受注高」及び「5. 都道府県別受注高」の数値については, 前月分の値である。

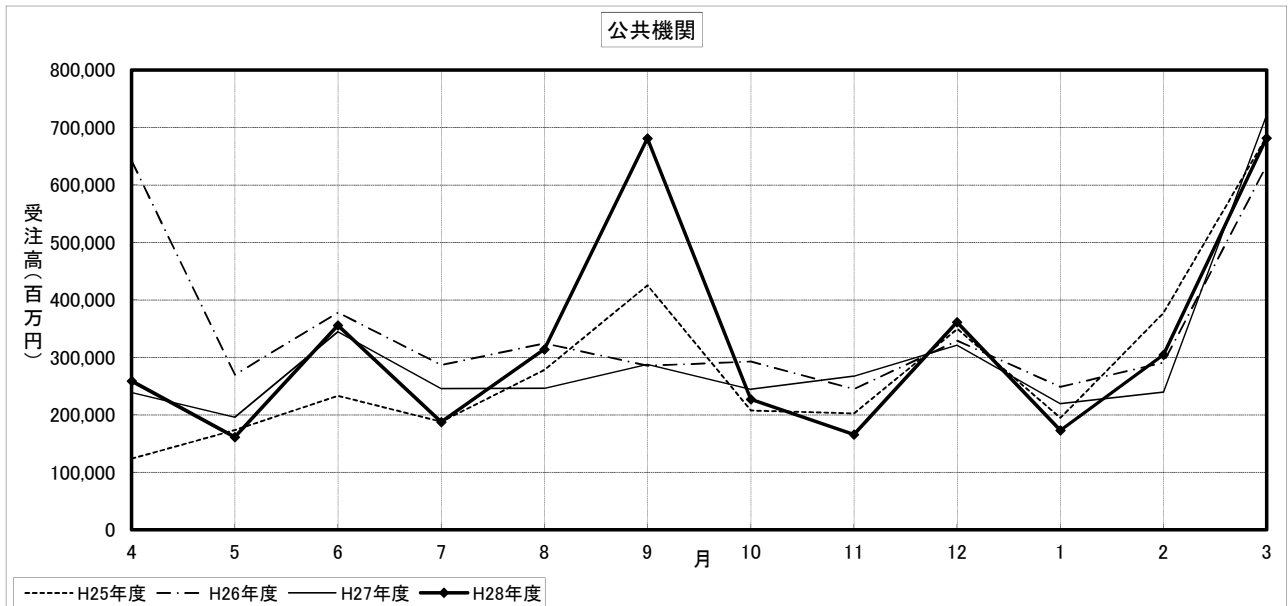
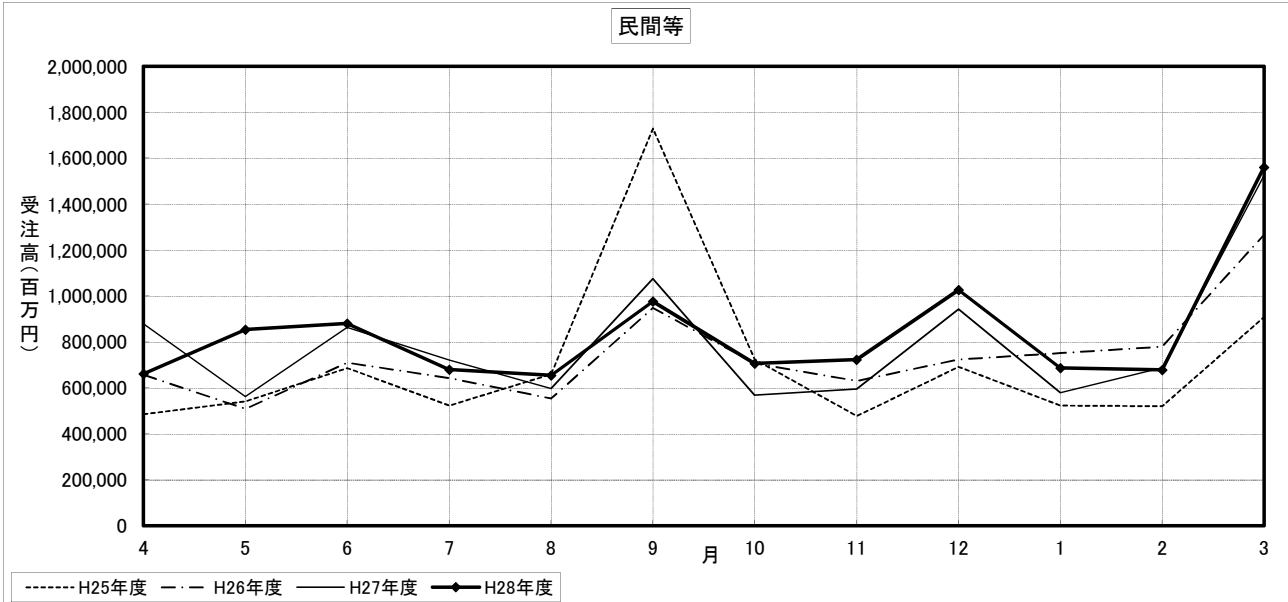
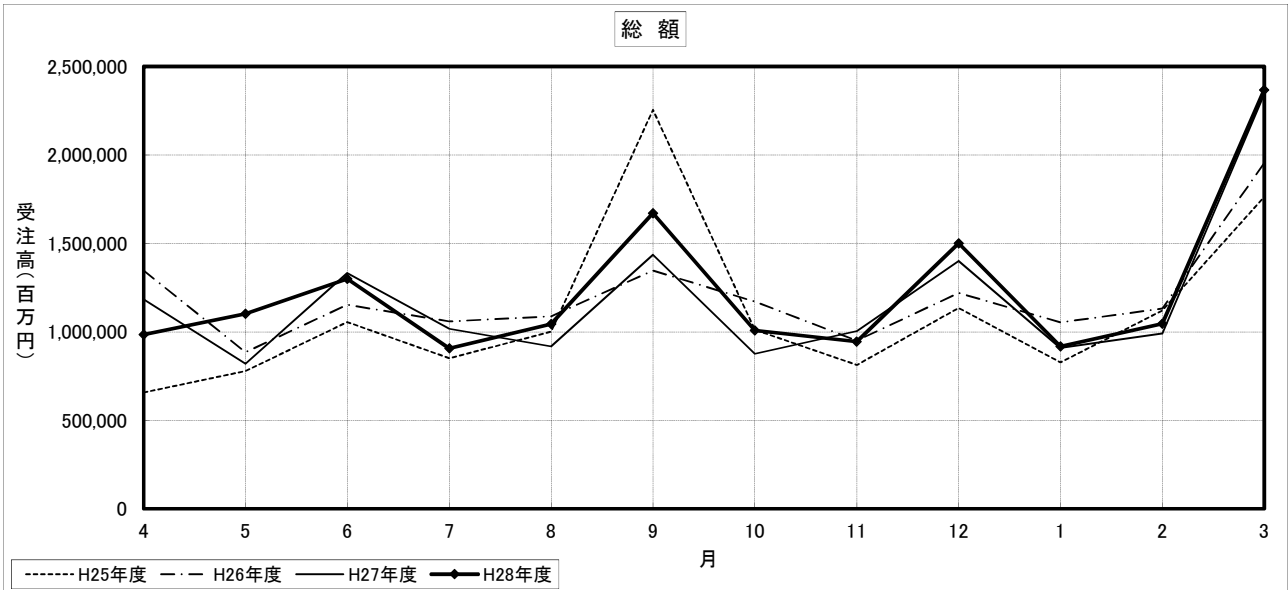
建設工事受注動態統計調査（大手50社調査） 寄与度表

寄与度（平成29年3月分）

工事種別		建										土				木				合計			
		事務所 庁舎	宿泊 施設	店舗	工場 発電所	倉庫 流通 施設	住宅	教育 研究 文化施設	医療 福祉施設	娯楽 施設	その他	計	治山 治水	鉄道	上水道 下水道	土地造成	港湾 空港	道路	電線路		その他	計	
民間 製造 等 業	製造業	0.37	-0.28	0.11	2.00		0.29	0.32				2.76				-0.33	0.14			0.60	0.40	3.16	
	農林漁業																						
	鉱業、採石業、砂利採取業、 建設業				-0.19							-0.41									-0.11	-0.52	
	電気・ガス・熱供給・水道業	0.11			-0.79							-0.63			0.17						-0.37	-0.13	-0.75
	運輸業、郵便業		0.70	-0.47		-0.24					1.42	1.37		0.41	0.11							0.69	2.06
	情報通信業	0.40						0.30			0.12	0.86											0.90
	卸売業、小売業	-0.16		-0.27	-0.12	-0.32						-1.03											-1.02
	金融業、保険業	-2.02		-0.10		0.58		0.18				-1.33								0.27	0.31		-1.02
	不動産業	-0.28	2.05	0.92	-0.43	1.02	-0.52				-0.80	1.89											1.96
	サービス業	-3.01		-0.24	0.71	0.26	0.63	-0.50	-1.67	0.81		-3.08									-0.31	-0.44	-3.51
その他						0.14					0.21											0.26	
小計	-4.93	2.86	-0.14	-0.79	1.30	0.17		-1.79	0.78	0.47	-2.16		0.43	0.31						-0.29	0.55	-1.60	
計	-4.56	2.59		1.20	1.35	0.46	0.23	-1.80	0.72	0.45	0.60		0.43			0.15			0.31	0.95	1.55		
公共 機関	国	-0.44					0.11			-0.23	-0.59					0.98			0.77	1.85	1.27		
	独立行政法人						-0.19	0.11	-3.12		-3.20	-0.60	0.60					-0.22	0.29		-3.20		
	政府関連企業				-0.35			0.45	-0.46		0.14	-0.30		-0.65	-0.16				-3.06		-3.78	-4.09	
	小計	-0.52			-0.30		0.52	-3.61			-4.09	-0.49		-0.15	-0.11	0.97	-3.26		1.10	-1.94	-6.02		
	都道府県	-0.41					0.59	0.17	0.21	-0.73	-0.18	2.19				0.11	0.32		-0.21	2.47	2.28		
	市区町村	0.48			-0.31			-0.27		-0.13	0.60	0.35	0.25		-0.24	-0.95	-0.23	0.14		-0.22	-1.25	-0.90	
	地方公営企業							1.74			1.61	0.79	-0.17		0.32						0.99	2.60	
	その他				0.27						0.35											0.35	
小計	-0.48			-0.12	-0.32	-0.12	0.84	-1.68		-0.12	-1.96	2.74	-0.24	-0.39	-0.71	0.84	-2.77		0.71	0.26	-1.69		
駐留軍・外国公館																							
小口工事											-0.24											-0.24	
国内		-5.02	2.59		1.08	1.03	0.33	1.05	-3.48	0.79	0.34	-1.60	2.72	0.19	-0.40	-0.72	0.98	-2.74	0.17	1.02	1.21	-0.38	
海外		-0.60	0.46		-0.18			1.05		0.39	1.25		0.53	-0.19		0.34	-0.46			0.24	1.49		
総計		-5.62	3.05		0.90	1.06	0.37	1.10	-2.43	0.79	0.73	-0.35	2.77	0.72	-0.59	-0.73	1.32	-3.19	0.12	1.03	1.46	1.10	

注) 1. 寄与度が0.1に満たない項目は、便宜上空欄としている。

# 建設工事受注動態統計調査（大手50社調査）の推移



建設工事受注動態統計調査(大手50社調査)季節変動調整済 時系列表

[X-12-ARIMAによる季節調整値]※季調整に伴い、算出した過去の値を昭和60年分から掲載いたしました。(平成29年1月31日)

(単位:百万円)

年	月	民間等												公共機関										海外	
		計											製造業	非製造業	計										
		小計	農林漁業	運輸・通信業	電気・ガス業	卸売・小売業、飲食店	金融・保険業	不動産業	サービス業	その他	国の機関	地方の機関					その他								
小計	国	公団・事業団	政府関連企業	小計	都道府県	市区町村	地方公営企業	その他																	
昭和60年	4月	874,076	514,979	-	-	-	-	-	-	-	-	-	257,516	126,344	26,744	-	-	134,282	61,601	56,915	9,844	11,172	77,453		
	5	1,009,973	656,641	-	-	-	-	-	-	-	-	-	257,357	131,571	68,785	-	-	130,688	51,060	57,568	12,880	10,091	69,637		
	6	933,987	525,489	-	-	-	-	-	-	-	-	-	267,364	122,046	44,823	-	-	143,315	42,672	68,496	18,907	12,721	81,462		
	7	941,735	496,587	-	-	-	-	-	-	-	-	-	268,679	135,478	42,898	-	-	130,696	38,121	63,441	18,298	10,741	80,266		
	8	938,127	574,393	-	-	-	-	-	-	-	-	-	254,608	111,134	46,985	-	-	141,187	43,061	68,070	16,534	10,018	55,378		
	9	1,001,066	656,690	-	-	-	-	-	-	-	-	-	265,263	110,446	43,989	-	-	136,282	45,911	65,058	11,234	11,901	52,682		
	10	1,217,089	647,822	-	-	-	-	-	-	-	-	-	267,633	137,688	55,970	-	-	124,745	47,445	61,061	13,848	7,127	231,484		
	11	1,021,410	614,664	-	-	-	-	-	-	-	-	-	276,021	125,674	46,752	-	-	154,269	43,946	73,821	18,803	7,667	61,677		
	12	866,542	570,460	-	-	-	-	-	-	-	-	-	288,599	133,545	38,872	-	-	148,039	42,161	65,865	38,915	8,161	20,031		
61年	1月	1,016,348	531,012	-	-	-	-	-	-	-	-	-	263,142	132,602	54,882	-	-	115,587	54,438	49,049	23,651	9,033	158,723		
	2	1,033,429	626,219	-	-	-	-	-	-	-	-	-	310,276	139,822	36,122	-	-	160,914	56,120	61,185	28,986	10,659	60,875		
	3	1,095,889	710,584	-	-	-	-	-	-	-	-	-	325,800	142,230	59,626	-	-	177,197	51,490	105,287	22,545	12,389	25,837		
	4	873,480	557,145	-	-	-	-	-	-	-	-	-	212,685	119,618	45,776	-	-	95,607	47,450	56,916	8,849	4,348	56,947		
	5	1,015,428	614,108	-	-	-	-	-	-	-	-	-	321,884	129,244	59,010	-	-	181,663	73,647	74,920	22,856	11,461	43,823		
	6	1,035,623	627,789	-	-	-	-	-	-	-	-	-	278,890	125,659	59,870	-	-	150,682	52,970	74,944	13,774	11,797	56,270		
	7	1,034,881	630,048	-	-	-	-	-	-	-	-	-	291,025	130,003	58,438	-	-	158,522	46,321	75,249	21,479	14,140	8,666		
	8	1,119,465	662,386	-	-	-	-	-	-	-	-	-	333,983	130,236	52,517	-	-	196,900	65,542	81,489	46,615	11,331	42,629		
	9	1,044,966	627,416	-	-	-	-	-	-	-	-	-	330,069	139,611	61,190	-	-	166,622	59,351	78,867	22,449	8,660	53,098		
	10	1,014,649	591,597	-	-	-	-	-	-	-	-	-	294,459	110,400	44,631	-	-	183,874	66,004	75,389	32,364	11,515	63,775		
	11	1,025,701	641,024	-	-	-	-	-	-	-	-	-	246,886	106,946	36,559	-	-	142,908	52,575	47,557	20,462	12,469	70,242		
	12	1,124,758	723,699	-	-	-	-	-	-	-	-	-	379,744	210,831	75,565	-	-	166,738	57,437	82,287	22,726	10,494	43,168		
62年	1月	1,125,962	733,693	-	-	-	-	-	-	-	-	-	290,726	108,833	56,618	-	-	170,083	74,158	78,392	14,803	10,968	57,367		
	2	1,074,421	741,019	-	-	-	-	-	-	-	-	-	253,570	124,160	54,926	-	-	121,920	31,880	70,030	15,882	10,405	43,190		
	3	1,078,682	724,011	-	-	-	-	-	-	-	-	-	273,373	125,142	42,000	-	-	133,536	53,442	68,125	14,484	9,177	46,104		
	4	1,024,590	697,552	-	-	-	-	-	-	-	-	-	252,750	114,947	46,428	-	-	141,684	62,285	69,602	14,074	7,622	22,339		
	5	1,116,483	732,416	-	-	-	-	-	-	-	-	-	286,898	126,307	62,449	-	-	153,845	45,526	76,437	19,191	9,716	47,960		
	6	1,173,834	732,209	-	-	-	-	-	-	-	-	-	333,065	155,063	54,302	-	-	176,858	78,837	71,035	28,427	9,151	41,509		
	7	1,202,743	732,995	-	-	-	-	-	-	-	-	-	317,314	128,200	61,304	-	-	185,856	76,208	80,082	20,247	10,647	45,137		
	8	1,170,851	751,693	-	-	-	-	-	-	-	-	-	306,049	144,776	60,734	-	-	162,865	48,174	78,237	19,672	12,131	46,319		
	9	1,271,950	785,880	-	-	-	-	-	-	-	-	-	380,767	156,007	75,474	-	-	199,474	66,830	84,569	29,101	21,511	85,367		
	10	1,276,631	820,268	-	-	-	-	-	-	-	-	-	306,989	125,941	56,590	-	-	175,679	57,025	87,059	19,252	15,719	68,062		
	11	1,333,665	876,323	-	-	-	-	-	-	-	-	-	329,841	130,767	59,408	-	-	198,101	69,350	88,203	21,103	13,511	37,254		
	12	1,210,784	822,264	-	-	-	-	-	-	-	-	-	341,976	138,639	60,403	-	-	197,809	72,599	87,902	18,981	22,452	37,120		
63年	1月	1,262,067	854,706	-	-	-	-	-	-	-	-	-	331,228	151,726	56,662	-	-	161,748	61,533	87,680	23,316	14,717	18,378		
	2	1,307,931	856,942	-	-	-	-	-	-	-	-	-	379,200	147,515	71,345	-	-	222,458	67,691	108,597	25,075	15,220	42,239		
	3	1,222,580	829,518	-	-	-	-	-	-	-	-	-	334,895	134,336	58,940	-	-	206,875	82,652	81,585	27,248	12,949	▲ 3,833		
	4	1,413,262	968,532	-	-	-	-	-	-	-	-	-	354,396	161,793	80,130	-	-	199,446	60,748	83,104	29,190	28,031	40,124		
	5	1,340,834	913,718	-	-	-	-	-	-	-	-	-	329,220	137,290	61,725	-	-	185,140	58,506	85,250	19,783	15,799	49,641		
	6	1,414,007	958,100	-	-	-	-	-	-	-	-	-	349,069	121,066	66,998	-	-	214,962	96,999	92,897	25,682	13,800	33,118		
	7	1,633,013	1,081,752	-	-	-	-	-	-	-	-	-	373,424	175,259	73,441	-	-	196,258	80,043	86,438	19,928	14,072	56,831		
	8	1,367,576	916,653	-	-	-	-	-	-	-	-	-	313,056	161,648	74,074	-	-	152,915	44,295	69,756	16,795	15,479	46,140		
	9	1,237,512	868,685	-	-	-	-	-	-	-	-	-	291,240	97,595	49,638	-	-	182,349	54,577	84,770	20,753	18,824	43,680		
	10	1,611,042	1,098,561	-	-	-	-	-	-	-	-	-	373,229	170,349	79,141	-	-	197,375	62,765	92,312	21,547	22,103	49,650		
	11	1,469,884	989,526	-	-	-	-	-	-	-	-	-	339,119	162,765	81,575	-	-	182,394	60,989	73,868	23,762	16,427	46,735		
	12	2,115,447	1,758,924	-	-	-	-	-	-	-	-	-	291,944	134,662	78,884	-	-	154,649	70,365	64,708	13,848	13,353	49,185		
平成元年	1月	1,652,459	1,115,919	-	-	-	-	-	-	-	-	-	363,621	154,065	54,397	-	-	189,578	53,704	98,632	69,473	11,292	71,998		
	2	1,371,798	974,594	-	-	-	-	-	-	-	-	-	301,054	114,501	49,567	-	-	179,892	72,378	65,204	16,080	11,024	54,218		
	3	1,317,335	914,919	-	-	-	-	-	-	-	-	-	305,490	130,730	60,242	-	-	165,741	61,619	78,371	15,837	15,615	46,154		
	4	1,725,870	1,192,620	-	-	-	-	-	-	-	-	-	378,180	137,237	56,319	-	-	243,797	83,478	108,510	34,890	18,598	75,348		
	5	1,719,605	1,166,662	-	-	-	-	-	-	-	-	-	444,784	165,490	52,714	-	-	265,406	90,769	120,174	26,402	15,344	57,271		
	6	1,638,755	1,131,197	-	-	-	-	-	-	-	-	-	368,921	171,276	70,709	-	-	197,866	70,451	96,463	17,830	19,567	66,213		
	7	1,759,737	1,257,287	-	-	-	-	-	-	-	-	-	323,938	127,423	52,466	-	-	192,716	61,823	102,737	19,079	13,109	64,504		
	8	1,744,705	1,219,496	-	-	-	-	-	-	-	-	-	385,827	163,194	65,599	-	-	218,352							







	5	1,091,597	770,447	-	-	-	-	-	-	-	-	-	-	-	-	-	-	-	-	-	242,900	137,332	74,658	-	-	-	102,868	28,310	44,646	23,864	5,448	46,398
	6	1,015,264	695,783	-	-	-	-	-	-	-	-	-	-	-	-	-	-	-	-	-	261,899	130,264	71,106	-	-	-	130,626	36,734	64,428	22,881	12,049	27,701
	7	1,049,430	680,544	-	-	-	-	-	-	-	-	-	-	-	-	-	-	-	-	-	248,811	135,782	57,915	-	-	-	121,601	38,204	55,848	14,125	11,935	51,747
	8	1,040,541	700,139	-	-	-	-	-	-	-	-	-	-	-	-	-	-	-	-	-	258,397	149,767	83,709	-	-	-	119,725	27,036	55,585	18,874	13,214	41,773
	9	1,026,091	687,555	-	-	-	-	-	-	-	-	-	-	-	-	-	-	-	-	-	254,775	140,995	77,169	-	-	-	113,245	30,171	48,094	21,410	13,458	47,808
	10	1,100,510	734,861	-	-	-	-	-	-	-	-	-	-	-	-	-	-	-	-	-	256,670	144,539	66,711	-	-	-	111,991	39,248	50,846	7,239	9,891	56,141
	11	1,078,201	768,386	-	-	-	-	-	-	-	-	-	-	-	-	-	-	-	-	-	224,945	131,036	70,160	-	-	-	98,711	28,430	50,692	15,226	10,922	51,075
	12	1,090,088	731,326	-	-	-	-	-	-	-	-	-	-	-	-	-	-	-	-	-	246,186	137,212	65,014	-	-	-	110,401	28,886	49,662	20,969	12,764	70,621
16年	1月	1,035,752	668,569	-	-	-	-	-	-	-	-	-	-	-	-	-	-	-	-	-	292,437	173,741	86,231	-	-	-	114,830	34,821	65,324	14,462	7,629	60,943
	2	1,002,061	669,164	-	-	-	-	-	-	-	-	-	-	-	-	-	-	-	-	-	233,860	134,064	70,610	-	-	-	100,499	32,179	48,509	15,903	6,458	58,979
	3	1,049,366	706,649	-	-	-	-	-	-	-	-	-	-	-	-	-	-	-	-	-	246,131	135,421	75,238	-	-	-	103,884	22,782	49,447	16,959	7,914	3,759
	4	1,119,189	818,387	-	-	-	-	-	-	-	-	-	-	-	-	-	-	-	-	-	199,481	76,699	47,777	-	-	-	118,581	29,950	58,579	18,625	7,431	67,952
	5	1,071,809	760,381	-	-	-	-	-	-	-	-	-	-	-	-	-	-	-	-	-	227,339	115,929	59,212	-	-	-	110,367	29,686	40,410	21,697	13,724	52,440
	6	1,171,688	848,602	-	-	-	-	-	-	-	-	-	-	-	-	-	-	-	-	-	215,228	98,582	37,287	-	-	-	106,864	34,193	52,564	18,310	10,551	69,136
	7	1,120,221	766,491	-	-	-	-	-	-	-	-	-	-	-	-	-	-	-	-	-	234,278	144,537	57,847	-	-	-	99,605	25,101	43,988	13,540	19,063	50,219
	8	1,102,256	771,231	-	-	-	-	-	-	-	-	-	-	-	-	-	-	-	-	-	210,737	135,544	52,739	-	-	-	83,418	19,895	38,281	20,128	3,738	62,795
	9	1,117,861	841,581	-	-	-	-	-	-	-	-	-	-	-	-	-	-	-	-	-	197,137	112,777	53,028	-	-	-	84,838	14,874	47,335	10,139	6,599	42,313
	10	1,108,397	790,369	-	-	-	-	-	-	-	-	-	-	-	-	-	-	-	-	-	231,715	148,972	71,171	-	-	-	91,657	20,563	42,718	11,704	10,252	50,423
	11	1,119,957	795,990	-	-	-	-	-	-	-	-	-	-	-	-	-	-	-	-	-	249,967	157,674	55,959	-	-	-	98,960	21,445	54,755	12,388	14,153	35,675
	12	1,082,605	801,358	-	-	-	-	-	-	-	-	-	-	-	-	-	-	-	-	-	200,332	110,324	76,647	-	-	-	91,083	22,359	47,251	13,159	6,991	34,376
17年	1月	1,184,603	846,756	-	-	-	-	-	-	-	-	-	-	-	-	-	-	-	-	-	218,157	106,807	51,386	-	-	-	103,965	25,462	44,600	34,979	7,641	94,299
	2	853,484	573,626	-	-	-	-	-	-	-	-	-	-	-	-	-	-	-	-	-	193,390	104,606	54,538	-	-	-	91,155	29,213	43,633	16,979	3,337	49,164
	3	1,321,920	773,856	-	-	-	-	-	-	-	-	-	-	-	-	-	-	-	-	-	375,883	239,779	160,432	-	-	-	103,109	27,212	53,664	12,733	9,165	96,163
	4	1,162,724	880,230	-	-	-	-	-	-	-	-	-	-	-	-	-	-	-	-	-	215,359	128,648	73,831	-	-	-	80,740	21,908	41,090	11,977	8,376	43,918
	5	1,088,474	759,881	-	-	-	-	-	-	-	-	-	-	-	-	-	-	-	-	-	243,944	160,083	85,902	-	-	-	100,498	25,481	48,949	13,459	550	48,586
	6	1,076,525	806,164	-	-	-	-	-	-	-	-	-	-	-	-	-	-	-	-	-	189,520	120,566	33,490	-	-	-	71,055	22,351	38,396	17,986	2,499	41,256
	7	1,374,522	831,072	-	-	-	-	-	-	-	-	-	-	-	-	-	-	-	-	-	272,232	157,575	64,555	-	-	-	117,437	23,580	54,093	30,054	8,393	180,074
	8	1,114,060	817,276	-	-	-	-	-	-	-	-	-	-	-	-	-	-	-	-	-	219,277	121,633	52,377	-	-	-	99,399	28,113	49,877	15,319	8,006	14,118
	9	1,131,846	816,746	-	-	-	-	-	-	-	-	-	-	-	-	-	-	-	-	-	258,742	151,199	94,326	-	-	-	110,601	25,391	52,098	23,575	5,574	41,691
	10	1,114,914	789,851	-	-	-	-	-	-	-	-	-	-	-	-	-	-	-	-	-	240,322	110,696	60,877	-	-	-	122,436	40,172	46,238	24,067	4,306	57,293
	11	1,058,808	772,568	-	-	-	-	-	-	-	-	-	-	-	-	-	-	-	-	-	179,159	97,175	43,646	-	-	-	83,477	23,346	36,299	12,679	7,762	71,234
	12	1,209,014	870,985	-	-	-	-	-	-	-	-	-	-	-	-	-	-	-	-	-	205,889	108,262	43,440	-	-	-	99,342	30,913	37,761	20,646	6,744	76,282
18年	1月	921,666	714,666	-	-	-	-	-	-	-	-	-	-	-	-	-	-	-	-	-	140,551	76,575	44,354	-	-	-	60,139	20,029	26,836	18,205	2,168	46,924
	2	1,057,088	810,681	-	-	-	-	-	-	-	-	-	-	-	-	-	-	-	-	-	159,340	72,388	46,802	-	-	-	94,147	17,995	30,168	31,155	8,541	67,055
	3	1,133,668	822,231	-	-	-	-	-	-	-	-	-	-	-	-	-	-	-	-	-	185,407	105,674	49,019	-	-	-	78,277	31,223	27,793	11,812	8,613	61,681
	4	1,167,971	852,944	-	-	-	-	-	-	-	-	-	-	-	-	-	-	-	-	-	230,436	139,193	130,119	-	-	-	84,777	24,351	40,060	11,230	4,897	51,748
	5	1,112,349	847,486	-	-	-	-	-	-	-	-	-	-	-	-	-	-	-	-	-	134,646	70,040	37,865	-	-	-	69,193	14,132	35,092	11,980	5,202	51,302
	6	1,081,938	789,232	-	-	-	-	-	-	-	-	-	-	-	-	-	-	-	-	-	176,372	117,988	84,070	-	-	-	59,100	14,889	30,579	11,590	14,515	71,083
	7	1,108,724	788,446	-	-	-	-	-	-	-	-	-	-	-	-	-	-	-	-	-	138,530	60,376	42,550	-	-	-	73,669	15,713	32,470	17,151	7,757	113,950
	8	1,256,401	899,981	-	-	-	-	-	-	-	-	-	-	-	-	-	-	-	-	-	188,759	108,754	63,559	-	-	-	85,668	17,075	40,065	15,513	13,324	89,773
	9	1,249,691	777,394	-	-	-	-	-	-	-	-	-	-	-	-	-	-	-	-	-	189,430	112,156	71,926	-	-	-	80,635	21,502	30,431	19,848	8,246	35,122
	10	1,208,393	986,228	-	-	-	-	-	-	-	-	-	-	-	-	-	-	-	-	-	172,020	98,669	39,809	-	-	-	71,068	21,411	14,934	20,524	13,179	56,923
	11	1,145,426	868,965	-	-	-	-	-	-	-	-	-	-	-	-	-	-	-	-	-	192,536	104,888	68,171	-	-	-	90,085	24,778	29,663	21,341	2,185	70,307
	12	1,103,490	826,393	-	-	-	-	-	-	-	-	-	-	-	-	-	-	-	-	-	153,360	90,293	40,133	-	-	-	65,824	16,989	26,813	9,896	7,290	41,369
19年	1月	1,237,394	983,070	-	-	-	-	-	-	-	-	-	-	-	-	-	-	-	-	-	175,867	106,223	49,685	-	-	-	67,726	12,844	28,135	34,812	5,346	52,058
	2	1,108,730	836,631	-	-	-	-	-	-	-	-	-	-	-	-	-	-	-	-	-	204,162	132,156	45,324	-	-	-	59,916	11,509	35,580	7,984	10,485	54,535
	3	1,136,990	831,921	-	-	-	-	-	-	-	-	-	-	-	-	-	-	-	-	-	159,639	102,151	52,944	-	-	-	53,140	▲ 293	22,735	15,658	5,580	73,983
	4	1,195,364	886,591	-	-	-	-	-	-	-	-	-	-	-	-	-	-	-	-	-	196,051	152,462	63,550	-	-	-	41,109	13,451	16,991	8,207	6,684	55,042
	5	1,664,230	1,171,096	-	-	-	-	-	-	-	-	-	-	-	-	-	-	-	-	-	209,037	199,413	59,866	-	-	-	45,995	16,030	18,278	6,870	3,642	140,582
	6	1,360,766	1,103,280	-	-	-	-	-	-	-	-	-	-	-	-	-	-	-	-	-	169,202	114,588	65,033	-	-	-	56,845	12,566	25,204	30,094	2,565	69,932
	7	987,429	723,741	-	-	-	-	-	-	-	-	-	-	-	-	-	-	-	-	-	141,868	107,173	67,350	-	-	-	33,090	10,446	11,975	10,310	2,358	58,160











	7	19.3	22.1	-	-	-	-	-	-	-	-	-	-	-	-	19.8	28.3	158.4	-	-	-	▲11.6	▲67.7	13.6	▲42.0	125.4	▲23.8
	8	▲20.8	▲21.3	-	-	-	-	-	-	-	-	-	-	-	-	▲34.2	▲27.8	▲57.5	-	-	-	▲23.9	▲29.8	▲11.3	23.5	▲40.8	14.7
	9	5.6	10.3	-	-	-	-	-	-	-	-	-	-	-	-	▲33.7	▲44.9	▲12.8	-	-	-	▲6.3	9.0	▲28.2	17.4	▲35.0	162.0
	10	16.4	▲7.1	-	-	-	-	-	-	-	-	-	-	-	-	202.6	293.8	136.1	-	-	-	52.0	23.3	57.1	90.3	▲28.0	▲30.6
	11	▲30.9	▲4.2	-	-	-	-	-	-	-	-	-	-	-	-	▲56.2	▲66.1	▲49.3	-	-	-	▲19.6	20.5	▲8.5	▲91.6	14.7	▲78.2
	12	▲13.5	▲23.8	-	-	-	-	-	-	-	-	-	-	-	-	26.6	4.3	8.3	-	-	-	80.8	12.0	23.9	1954.1	▲1.6	▲246.9
21年	1月	▲8.5	▲10.0	-	-	-	-	-	-	-	-	-	-	-	-	▲19.9	0.0	7.7	-	-	-	▲53.9	▲18.2	▲21.1	▲74.4	72.1	▲151.0
	2	25.7	27.3	-	-	-	-	-	-	-	-	-	-	-	-	20.0	11.0	16.3	-	-	-	9.7	▲25.4	▲27.4	▲19.5	315.0	85.5
	3	▲21.1	▲42.7	-	-	-	-	-	-	-	-	-	-	-	-	14.9	11.4	▲0.4	-	-	-	54.7	167.2	103.0	112.9	▲66.4	▲210.9
	4	12.3	50.1	-	-	-	-	-	-	-	-	-	-	-	-	▲15.2	▲7.7	▲17.4	-	-	-	▲26.3	▲42.7	▲44.7	▲16.5	▲17.3	▲170.1
	5	▲14.0	▲17.6	-	-	-	-	-	-	-	-	-	-	-	-	▲11.9	▲9.6	4.7	-	-	-	▲6.4	▲15.5	16.6	▲44.9	▲63.9	▲10.7
	6	19.7	15.5	-	-	-	-	-	-	-	-	-	-	-	-	2.7	5.8	▲9.4	-	-	-	▲6.2	▲24.2	27.9	28.0	134.0	218.3
	7	▲6.6	▲4.6	-	-	-	-	-	-	-	-	-	-	-	-	25.1	▲7.0	1.5	-	-	-	77.6	113.3	18.6	32.5	▲25.2	▲65.2
	8	3.7	7.1	-	-	-	-	-	-	-	-	-	-	-	-	▲28.8	▲10.0	10.2	-	-	-	▲38.8	▲43.5	▲25.7	▲20.1	34.2	60.2
	9	25.2	37.0	-	-	-	-	-	-	-	-	-	-	-	-	20.2	34.0	▲3.0	-	-	-	13.2	75.9	▲9.1	20.1	▲22.0	▲38.1
	10	▲20.6	▲29.1	-	-	-	-	-	-	-	-	-	-	-	-	22.9	12.0	1.2	-	-	-	6.8	▲20.6	37.5	▲4.5	42.4	31.4
	11	▲0.5	2.8	-	-	-	-	-	-	-	-	-	-	-	-	▲11.4	▲17.0	▲37.7	-	-	-	10.6	▲19.3	▲3.4	▲8.9	▲55.0	4.2
	12	▲1.6	▲1.8	-	-	-	-	-	-	-	-	-	-	-	-	▲25.5	▲24.3	10.4	-	-	-	▲16.0	▲9.0	▲23.5	▲21.6	317.5	▲8.1
22年	1月	7.5	4.6	-	-	-	-	-	-	-	-	-	-	-	-	20.6	15.0	▲31.5	-	-	-	9.6	48.7	71.7	33.3	▲74.3	23.6
	2	▲14.7	▲8.5	-	-	-	-	-	-	-	-	-	-	-	-	▲5.4	▲8.5	61.6	-	-	-	▲9.0	▲25.6	▲26.8	▲2.9	98.8	▲83.4
	3	42.5	27.2	-	-	-	-	-	-	-	-	-	-	-	-	16.2	17.4	11.8	-	-	-	21.4	32.4	17.5	1.4	144.4	1014.0
	4	▲40.3	▲40.0	-	-	-	-	-	-	-	-	-	-	-	-	▲25.2	▲33.1	▲32.8	-	-	-	▲13.6	▲23.0	16.2	8.2	▲56.6	▲56.3
	5	20.4	27.7	-	-	-	-	-	-	-	-	-	-	-	-	▲7.9	▲39.9	▲14.8	-	-	-	16.0	69.9	▲41.7	▲43.9	30.8	21.0
	6	2.3	5.7	-	-	-	-	-	-	-	-	-	-	-	-	18.8	80.8	26.7	-	-	-	▲10.1	▲30.5	15.5	48.3	210.0	▲40.0
	7	3.2	1.5	-	-	-	-	-	-	-	-	-	-	-	-	▲11.3	▲2.8	1.6	-	-	-	▲19.5	▲34.5	▲25.6	39.0	▲76.3	101.8
	8	0.4	2.3	-	-	-	-	-	-	-	-	-	-	-	-	13.0	20.0	8.2	-	-	-	9.4	20.4	▲3.4	47.1	▲60.0	▲66.5
	9	11.8	9.7	-	-	-	-	-	-	-	-	-	-	-	-	9.8	19.1	30.9	-	-	-	26.3	▲27.7	137.6	▲67.0	478.6	200.7
	10	▲13.4	▲5.4	-	-	-	-	-	-	-	-	-	-	-	-	▲29.8	▲26.9	▲46.7	-	-	-	▲54.6	11.8	▲70.6	▲24.7	▲35.9	▲17.4
	11	0.5	▲7.1	-	-	-	-	-	-	-	-	-	-	-	-	77.1	27.1	130.3	-	-	-	234.6	203.1	114.0	147.5	176.5	▲85.0
	12	15.6	8.3	-	-	-	-	-	-	-	-	-	-	-	-	▲15.6	22.3	▲24.8	-	-	-	▲46.8	▲53.7	▲13.5	▲53.0	▲66.9	772.6
23年	1月	▲14.1	▲11.8	-	-	-	-	-	-	-	-	-	-	-	-	▲15.5	▲35.1	▲25.2	-	-	-	20.4	0.3	▲30.0	74.8	357.3	▲36.5
	2	14.1	23.2	-	-	-	-	-	-	-	-	-	-	-	-	4.4	10.3	6.8	-	-	-	▲11.3	13.8	48.8	37.4	▲89.9	39.8
	3	6.2	4.3	-	-	-	-	-	-	-	-	-	-	-	-	▲10.6	▲15.0	▲15.9	-	-	-	▲0.2	▲54.2	17.3	▲37.4	236.8	▲61.9
	4	▲12.7	▲19.5	-	-	-	-	-	-	-	-	-	-	-	-	22.5	20.6	41.5	-	-	-	25.3	82.2	60.8	70.0	▲6.7	194.4
	5	12.8	14.1	-	-	-	-	-	-	-	-	-	-	-	-	12.0	33.8	▲30.7	-	-	-	▲38.7	▲30.2	▲50.0	13.8	▲73.0	17.2
	6	▲10.1	▲0.4	-	-	-	-	-	-	-	-	-	-	-	-	▲23.2	▲34.8	13.9	-	-	-	19.5	9.1	▲17.5	2.9	342.8	▲53.8
	7	0.8	1.4	-	-	-	-	-	-	-	-	-	-	-	-	0.5	1.6	8.3	-	-	-	3.2	26.4	25.2	▲33.8	▲24.5	▲3.6
	8	1.5	▲4.5	-	-	-	-	-	-	-	-	-	-	-	-	12.1	▲30.3	▲18.1	-	-	-	79.5	216.6	29.5	▲42.6	133.6	65.0
	9	▲1.8	▲6.9	-	-	-	-	-	-	-	-	-	-	-	-	28.6	30.1	15.6	-	-	-	55.9	249.4	▲21.5	40.5	▲81.1	▲103.0
	10	15.2	9.7	-	-	-	-	-	-	-	-	-	-	-	-	19.5	26.9	34.7	-	-	-	▲20.4	▲41.5	▲13.4	45.4	207.8	▲2389.2
	11	▲0.5	5.9	-	-	-	-	-	-	-	-	-	-	-	-	▲26.3	19.1	22.7	-	-	-	▲44.2	▲87.7	▲46.4	62.6	131.2	114.8
	12	▲4.3	▲2.7	-	-	-	-	-	-	-	-	-	-	-	-	▲6.9	▲20.0	▲23.2	-	-	-	21.5	244.0	96.6	▲6.9	▲76.8	▲39.7
24年	1月	4.9	1.3	-	-	-	-	-	-	-	-	-	-	-	-	19.8	59.6	60.5	-	-	-	▲36.1	▲51.9	▲29.1	1.5	▲37.5	4.7
	2	▲10.3	▲7.8	-	-	-	-	-	-	-	-	-	-	-	-	▲10.8	▲23.8	▲28.9	-	-	-	29.7	40.7	34.8	▲12.7	1.0	▲5.7
	3	10.4	7.8	-	-	-	-	-	-	-	-	-	-	-	-	4.3	8.7	16.2	-	-	-	▲2.9	▲17.1	8.0	▲2.2	4.1	▲12.0
	4	▲2.8	2.4	-	-	-	-	-	-	-	-	-	-	-	-	▲5.0	▲3.9	▲22.4	-	-	-	▲2.9	21.6	11.0	▲52.9	▲33.9	7.4
	5	▲5.5	▲5.6	-	-	-	-	-	-	-	-	-	-	-	-	18.5	▲37.9	8.5	-	-	-	65.0	65.3	17.2	119.1	494.9	▲35.7
	6	▲0.9	▲0.3	-	-	-	-	-	-	-	-	-	-	-	-	▲4.1	38.9	▲41.7	-	-	-	▲18.8	▲16.1	3.2	1.9	▲89.6	▲22.9
	7	3.2	0.6	-	-	-	-	-	-	-	-	-	-	-	-	10.8	36.7	218.8	-	-	-	▲10.9	▲47.2	▲28.0	▲24.1	2721.9	▲49.7
	8	2.9	3.3	-	-	-	-	-	-	-	-	-	-	-	-	▲2.5	▲1.3	▲21.8	-	-	-	4.9	14.7	18.5	6.0	▲33.4	257.0
	9	▲2.6	▲9.1	-	-	-	-	-	-	-	-	-	-	-	-	▲24.5	▲8.6	▲32.8	-	-	-	▲14.2	▲34.6	▲15.9	8.2	28.5	124.8
	10	▲8.5	▲1.1	-	-	-	-	-	-	-	-	-	-	-	-	▲12.2	▲7.8	7.7	-	-	-	▲52.6	▲215.8	29.7	▲25.7	▲23.0	▲56.4
	11	15.1	20.4	-	-	-	-	-	-	-	-	-	-	-	-	21.7	▲24.7	▲20.1	-	-	-	178.6	▲222.5	27.3	21.0	▲63.8	▲40.3
	12	1.6	▲7.6	-	-	-	-	-	-	-	-	-	-	-	-	15.5	58.9	2.1	-	-	-	▲20.7	▲44.8	▲23.7	▲37.4	272.7	20.1
25年	1月	▲4.3	▲0.9	-	-	-	-	-	-	-	-	-	-	-	-	▲1.6	▲16.9	27.7	-	-	-	34.7	57.1	51.1	132.5	▲43.2	▲0.6
	2	11.0	13.3	-	-	-	-	-	-	-	-	-	-	-	-	3.9	11.2	▲3.6	-	-	-	▲11.4	6.8	8.0	8.4	▲54.5	114.0
	3	▲8.3	▲13.1	-	-	-	-	-	-	-	-	-	-	-	-	▲9.7	▲6.3	▲7.0	-	-	-	▲18.0	1.8	▲30.4	▲42.6	▲70.7	32.1
	4	▲2.5	5.5	-	-	-	-	-	-	-	-	-	-	-	-	▲6.7	12.3	1.9	-	-	-	▲32.1	▲1.0	▲38.4	▲13.9	99.0	▲50.5
	5	15.2	10.8	-	-	-	-	-	-	-	-	-	-	-	-	52.9	9.3	▲3.7	-	-	-	57.4	2.5	68.2	55.6	241.7	▲17.4
	6	▲0.8	▲6.3	-	-	-	-	-	-	-	-	-	-	-	-	▲17.1	▲5.0	51.1	-	-	-	▲5.2	▲40.1	19.7	▲62.9	▲54.7	187.7
	7	▲3.1	▲9.0	-	-	-	-	-	-	-	-	-	-	-	-	2.9	▲10.3	▲1.6	-	-	-	27.4	72.0	10.2	208.0	13.7	3.8
	8	11.3	30.9	-	-	-	-	-	-	-	-	-	-	-	-	15.4	25.8	42.6	-	-	-	14.8	36.9	32.5	▲31.4	▲74.0	▲56.4
	9	55.8	65.7	-	-	-	-	-	-	-	-	-	-	-	-	▲4.4	8.9	▲39.1	-	-	-	28.3	10.7	17.0	54.4	107.8	37.0
	10	▲25.2	▲31.0	-	-	-	-	-	-	-	-	-	-	-	-	▲9.8	▲7.5	9.6	-	-	-	▲49.3	▲35.5	▲54.2	▲1.5</		



	10	41.3	19.4	-	-	-	-	-	-	-	-	-	-	87.8	38.0	12.5	-	-	52.0	115.2	203.5	▲ 61.0	▲ 38.4	71.4
	11	▲ 21.7	▲ 9.4	-	-	-	-	-	-	-	-	-	-	▲ 9.5	▲ 2.8	6.1	-	-	▲ 1.8	▲ 13.1	▲ 23.9	▲ 29.0	▲ 30.6	▲ 88.8
	12	▲ 7.3	▲ 20.6	-	-	-	-	-	-	-	-	-	-	▲ 11.3	▲ 2.7	20.6	-	-	▲ 27.1	▲ 23.5	▲ 5.8	51.2	63.2	536.2
27年	1月	22.5	48.6	-	-	-	-	-	-	-	-	-	-	13.9	13.1	▲ 24.3	-	-	18.6	▲ 13.2	19.0	▲ 25.2	28.1	▲ 81.8
	2	▲ 10.6	▲ 7.2	-	-	-	-	-	-	-	-	-	-	▲ 18.8	▲ 17.0	▲ 4.8	-	-	▲ 23.9	▲ 1.5	▲ 21.5	48.7	▲ 70.8	104.2
	3	▲ 17.8	▲ 26.5	-	-	-	-	-	-	-	-	-	-	2.1	▲ 9.9	▲ 23.7	-	-	22.1	▲ 81.0	22.5	101.2	▲ 41.4	▲ 194.1
	4	57.8	75.0	-	-	-	-	-	-	-	-	-	-	17.7	39.5	54.7	-	-	26.6	349.0	45.7	1.1	477.1	▲ 237.7
	5	▲ 30.2	▲ 34.9	-	-	-	-	-	-	-	-	-	-	8.1	▲ 9.8	▲ 9.2	-	-	▲ 36.5	▲ 3.1	▲ 38.0	▲ 49.5	▲ 99.1	▲ 20.3
	6	16.7	12.1	-	-	-	-	-	-	-	-	-	-	▲ 3.5	15.6	5.4	-	-	▲ 4.6	▲ 15.5	▲ 41.8	▲ 32.1	21632.8	104.6
	7	▲ 2.9	2.4	-	-	-	-	-	-	-	-	-	-	▲ 0.5	▲ 3.8	▲ 27.2	-	-	6.5	16.3	35.8	36.5	▲ 69.8	▲ 80.6
	8	▲ 14.3	▲ 11.5	-	-	-	-	-	-	-	-	-	-	▲ 22.8	▲ 23.7	▲ 37.8	-	-	▲ 18.9	▲ 26.1	▲ 25.2	25.2	▲ 38.6	227.7
	9	8.1	15.1	-	-	-	-	-	-	-	-	-	-	▲ 23.5	▲ 8.5	62.5	-	-	31.7	17.3	55.0	▲ 51.8	170.0	▲ 8.9
	10	▲ 1.8	▲ 17.6	-	-	-	-	-	-	-	-	-	-	54.8	18.5	▲ 2.2	-	-	13.8	127.8	▲ 23.4	▲ 3.8	▲ 41.8	▲ 30.1
	11	12.2	4.8	-	-	-	-	-	-	-	-	-	-	16.5	46.2	19.8	-	-	▲ 7.6	▲ 74.7	41.4	148.5	107.7	185.7
	12	▲ 1.1	10.9	-	-	-	-	-	-	-	-	-	-	▲ 20.3	▲ 31.1	▲ 46.0	-	-	▲ 8.1	74.9	▲ 13.1	19.8	▲ 53.8	▲ 31.8
28年	1月	▲ 7.9	▲ 12.3	-	-	-	-	-	-	-	-	-	-	1.3	▲ 6.2	53.7	-	-	19.7	26.3	0.6	▲ 20.3	140.5	29.1
	2	▲ 6.6	7.4	-	-	-	-	-	-	-	-	-	-	▲ 20.1	▲ 23.9	▲ 24.0	-	-	▲ 12.8	▲ 1.6	21.7	▲ 39.5	81.9	▲ 46.7
	3	12.6	3.3	-	-	-	-	-	-	-	-	-	-	36.0	52.3	20.9	-	-	5.9	33.3	6.6	▲ 53.4	▲ 87.8	▲ 92.1
	4	5.0	4.3	-	-	-	-	-	-	-	-	-	-	8.2	21.4	51.2	-	-	20.0	▲ 31.2	▲ 22.3	694.1	85.9	1379.4
	5	13.5	30.3	-	-	-	-	-	-	-	-	-	-	▲ 15.6	▲ 33.6	▲ 12.7	-	-	▲ 34.6	▲ 8.9	▲ 5.8	▲ 50.3	▲ 67.0	▲ 31.0
	6	▲ 14.6	▲ 22.9	-	-	-	-	-	-	-	-	-	-	17.9	8.4	▲ 3.6	-	-	69.9	12.1	31.6	▲ 3.9	1501.6	▲ 30.3
	7	▲ 8.7	▲ 3.8	-	-	-	-	-	-	-	-	-	-	▲ 22.4	▲ 13.9	▲ 29.1	-	-	▲ 33.3	▲ 19.7	▲ 33.4	18.7	▲ 86.6	▲ 22.5
	8	8.5	1.3	-	-	-	-	-	-	-	-	-	-	26.9	26.2	45.7	-	-	27.0	14.0	48.0	▲ 0.7	244.3	155.8
	9	7.3	▲ 6.1	-	-	-	-	-	-	-	-	-	-	39.7	171.6	30.4	-	-	▲ 11.4	▲ 12.4	▲ 34.4	36.7	▲ 72.0	▲ 146.5
	10	▲ 2.5	14.6	-	-	-	-	-	-	-	-	-	-	▲ 38.3	▲ 65.6	▲ 46.8	-	-	▲ 6.7	8.5	17.9	▲ 23.6	▲ 57.6	▲ 294.0
	11	▲ 6.7	2.5	-	-	-	-	-	-	-	-	-	-	▲ 21.6	▲ 34.6	16.5	-	-	5.1	40.6	▲ 43.5	▲ 31.1	1110.0	▲ 97.9
	12	10.8	▲ 0.8	-	-	-	-	-	-	-	-	-	-	43.5	56.3	25.7	-	-	21.1	52.0	51.3	▲ 25.9	52.5	3085.3
29年	1月	▲ 11.7	▲ 2.9	-	-	-	-	-	-	-	-	-	-	▲ 29.4	▲ 14.7	▲ 37.8	-	-	▲ 46.9	▲ 68.7	15.0	▲ 63.6	▲ 84.6	▲ 36.1
	2	▲ 1.6	▲ 12.9	-	-	-	-	-	-	-	-	-	-	31.8	30.4	52.7	-	-	29.0	61.9	12.6	72.0	▲ 1.8	171.1
	3	7.2	9.3	-	-	-	-	-	-	-	-	-	-	▲ 2.4	▲ 29.8	▲ 8.2	-	-	80.5	235.7	▲ 1.8	125.7	205.7	▲ 10.4

注) ・民間の発注者分類ごとの数値  
・国機関のうち、公団・事業団、政府関連企業 の数値

上記のものにつきましては、2003年4月から発注者分類の変更があったため、  
季節調整値を算出しておりません。  
よって、季節調整替えもできないため、  
値はありません。