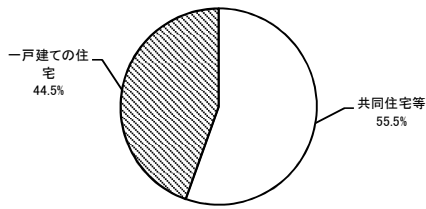


設計住宅性能評価書の交付を受けた住宅の属性概要【7月】 (平成28年7月1日～平成28年7月31日)

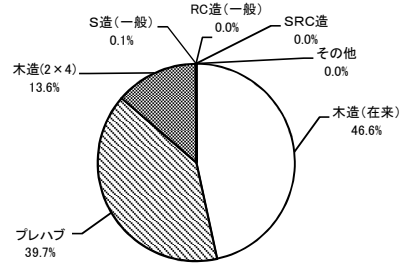
■建て方



建て方	戸数	%
共同住宅等	11,689	55.5
一戸建ての住宅	9,387	44.5
合計	21,076	100.0

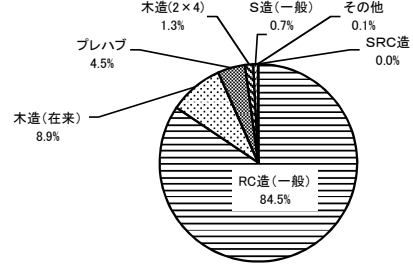
■構造・工法

1 一戸建ての住宅



一戸建ての住宅	戸数	%
木造(在来)	4,377	46.6
プレハブ	3,725	39.7
木造(2x4)	1,277	13.6
S造(一般)	8	0.1
RC造(一般)	0	0.0
SRC造	0	0.0
その他	0	0.0
合計	9,387	100.0

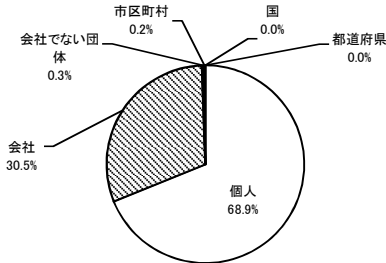
2 共同住宅等



共同住宅等	戸数	%
RC造(一般)	9,872	84.5
木造(在来)	1,041	8.9
プレハブ	523	4.5
木造(2x4)	157	1.3
S造(一般)	87	0.7
その他	9	0.1
SRC造	0	0.0
合計	11,689	100.0

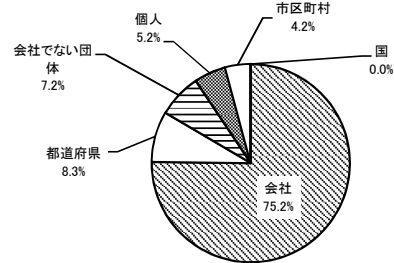
■所有者の属性

1 一戸建ての住宅



一戸建ての住宅	戸数	%
個人	6,465	68.9
会社	2,867	30.5
会社でない団体	30	0.3
市区町村	23	0.2
国	2	0.0
都道府県	0	0.0
合計	9,387	100.0

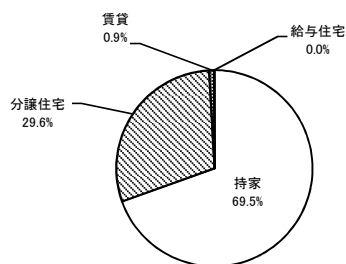
2 共同住宅等



共同住宅等	戸数	%
会社	8,790	75.2
都道府県	967	8.3
会社でない団体	837	7.2
個人	606	5.2
市区町村	489	4.2
国	0	0.0
合計	11,689	100.0

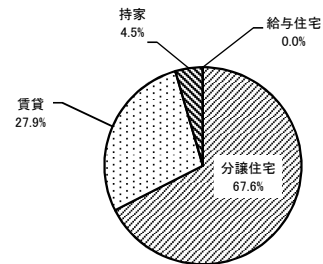
■利用の属性

1 一戸建ての住宅



一戸建ての住宅	戸数	%
持家	6,527	69.5
分譲住宅	2,777	29.6
賃貸	82	0.9
給与住宅	1	0.0
合計	9,387	100.0

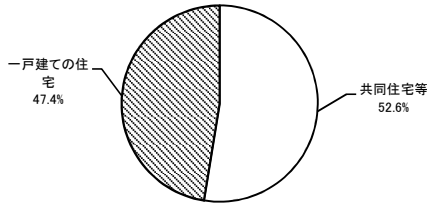
2 共同住宅等



共同住宅等	戸数	%
分譲住宅	7,897	67.6
賃貸	3,264	27.9
持家	528	4.5
給与住宅	0	0.0
合計	11,689	100.0

設計住宅性能評価書の交付を受けた住宅の属性概要【8月】 (平成28年8月1日～平成28年8月31日)

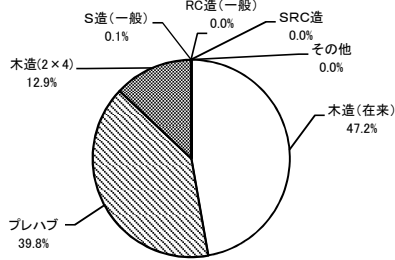
■建て方



建て方	戸数	%
共同住宅等	10,154	52.6
一戸建ての住宅	9,165	47.4
合計	19,319	100.0

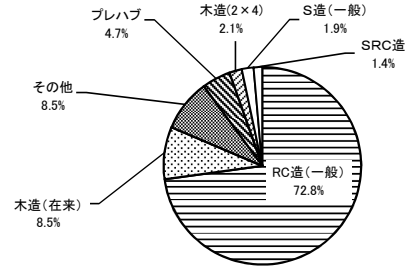
■構造・工法

1 一戸建ての住宅



一戸建ての住宅	戸数	%
木造(在来)	4,330	47.2
プレハブ	3,646	39.8
木造(2×4)	1,183	12.9
S造(一般)	6	0.1
RC造(一般)	0	0.0
SRC造	0	0.0
その他	0	0.0
合計	9,165	100.0

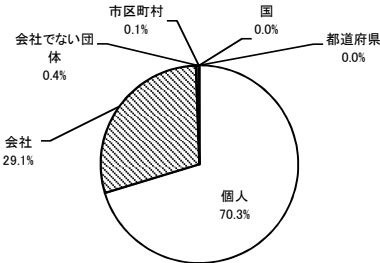
2 共同住宅等



共同住宅等	戸数	%
RC造(一般)	7,396	72.8
木造(在来)	868	8.5
その他	864	8.5
プレハブ	477	4.7
木造(2×4)	211	2.1
S造(一般)	198	1.9
SRC造	140	1.4
合計	10,154	100.0

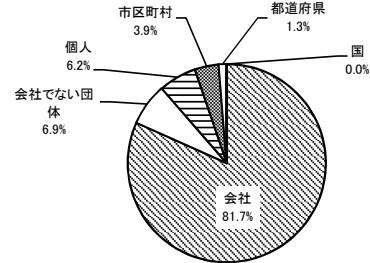
■所有者の属性

1 一戸建ての住宅



一戸建ての住宅	戸数	%
個人	6,445	70.3
会社	2,668	29.1
会社でない団体	38	0.4
市区町村	13	0.1
国	1	0.0
都道府県	0	0.0
合計	9,165	100.0

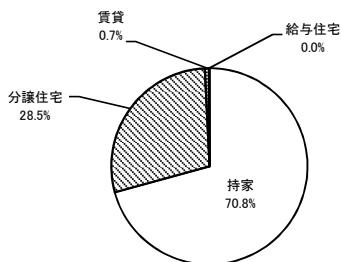
2 共同住宅等



共同住宅等	戸数	%
会社	8,295	81.7
個人	626	6.2
会社でない団体	702	6.9
市区町村	398	3.9
都道府県	133	1.3
国	0	0.0
合計	10,154	100.0

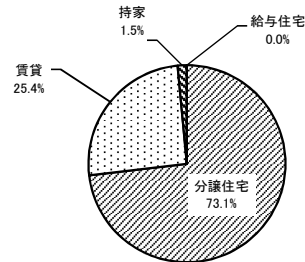
■利用の属性

1 一戸建ての住宅



一戸建ての住宅	戸数	%
持家	6,485	70.8
分譲住宅	2,612	28.5
賃貸	66	0.7
給与住宅	2	0.0
合計	9,165	100.0

2 共同住宅等

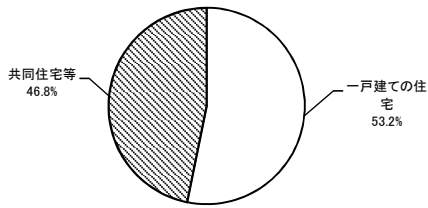


共同住宅等	戸数	%
分譲住宅	7,422	73.1
賃貸	2,580	25.4
持家	152	1.5
給与住宅	0	0.0
合計	10,154	100.0

設計住宅性能評価書の交付を受けた住宅の属性概要【9月】

(平成28年9月1日～平成28年9月30日)

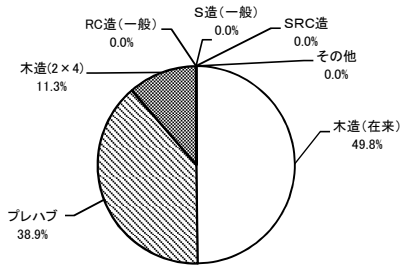
■建て方



建て方	戸数	%
一戸建ての住宅	9,625	53.2
共同住宅等	8,473	46.8
合計	18,098	100.0

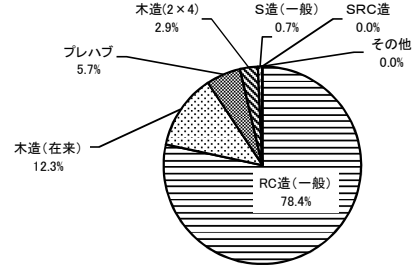
■構造・工法

1 一戸建ての住宅



一戸建ての住宅	戸数	%
木造(在来)	4,790	49.8
プレハブ	3,744	38.9
木造(2×4)	1,087	11.3
RC造(一般)	2	0.0
S造(一般)	2	0.0
SRC造	0	0.0
その他	0	0.0
合計	9,625	100.0

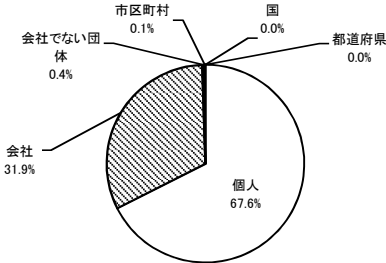
2 共同住宅等



共同住宅等	戸数	%
RC造(一般)	6,640	78.4
木造(在来)	1,045	12.3
プレハブ	479	5.7
木造(2×4)	248	2.9
S造(一般)	61	0.7
SRC造	0	0.0
その他	0	0.0
合計	8,473	100.0

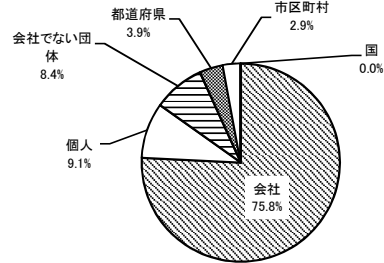
■所有者の属性

1 一戸建ての住宅



一戸建ての住宅	戸数	%
個人	6,503	67.6
会社	3,072	31.9
会社でない団体	35	0.4
市区町村	14	0.1
国	1	0.0
都道府県	0	0.0
合計	9,625	100.0

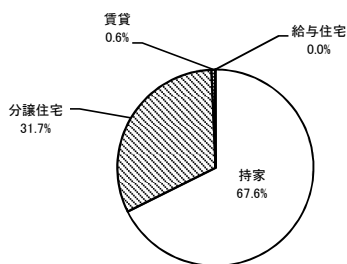
2 共同住宅等



共同住宅等	戸数	%
会社	6,421	75.8
個人	767	9.1
会社でない団体	712	8.4
都道府県	328	3.9
市区町村	245	2.9
国	0	0.0
合計	8,473	100.0

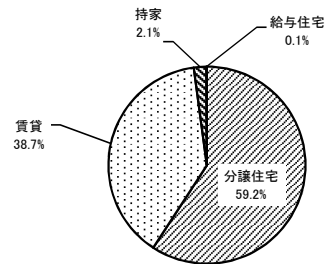
■利用の属性

1 一戸建ての住宅



一戸建ての住宅	戸数	%
持家	6,510	67.6
分譲住宅	3,051	31.7
賃貸	62	0.6
給与住宅	2	0.0
合計	9,625	100.0

2 共同住宅等



共同住宅等	戸数	%
分譲住宅	5,016	59.2
賃貸	3,275	38.7
持家	175	2.1
給与住宅	7	0.1
合計	8,473	100.0