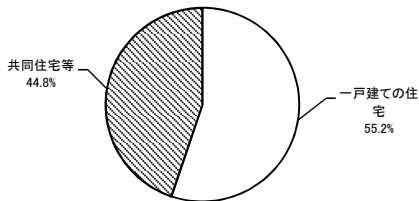


設計住宅性能評価書の交付を受けた住宅の属性概要  
(平成28年1月1日～平成28年1月31日)

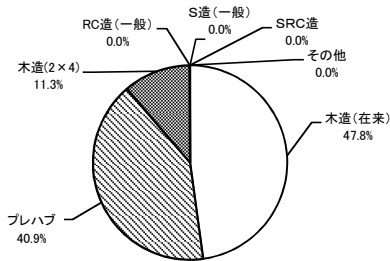
■建て方



建て方	戸数	%
一戸建ての住宅	7,090	55.2
共同住宅等	5,750	44.8
合計	12,840	100.0

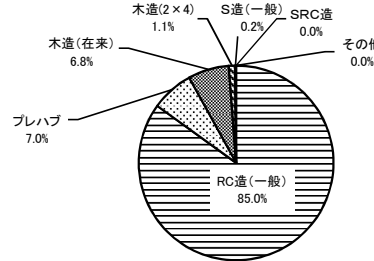
■構造・工法

1 一戸建ての住宅



一戸建ての住宅	戸数	%
木造(在来)	3,392	47.8
プレハブ	2,897	40.9
木造(2x4)	798	11.3
RC造(一般)	2	0.0
S造(一般)	1	0.0
SRC造	0	0.0
その他	0	0.0
合計	7,090	100.0

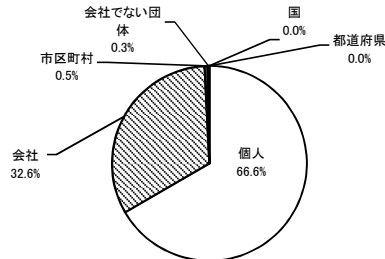
2 共同住宅等



共同住宅等	戸数	%
RC造(一般)	4,886	85.0
プレハブ	403	7.0
木造(在来)	391	6.8
木造(2x4)	61	1.1
S造(一般)	9	0.2
SRC造	0	0.0
その他	0	0.0
合計	5,750	100.0

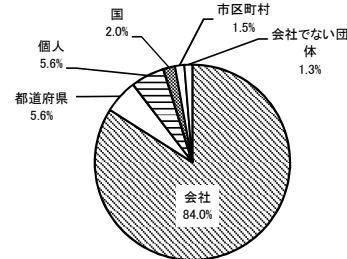
■所有者の属性

1 一戸建ての住宅



一戸建ての住宅	戸数	%
個人	4,725	66.6
会社	2,310	32.6
市区町村	32	0.5
会社でない団体	22	0.3
国	1	0.0
都道府県	0	0.0
合計	7,090	100.0

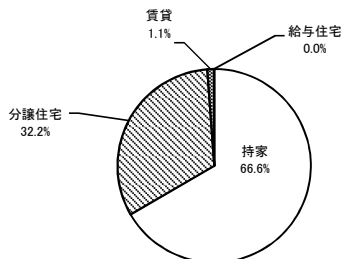
2 共同住宅等



共同住宅等	戸数	%
会社	4,832	84.0
都道府県	321	5.6
個人	320	5.6
国	115	2.0
市区町村	88	1.5
会社でない団体	74	1.3
合計	5,750	100.0

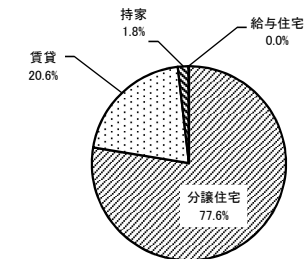
■利用の属性

1 一戸建ての住宅



一戸建ての住宅	戸数	%
持家	4,724	66.6
分譲住宅	2,285	32.2
賃貸	80	1.1
給与住宅	1	0.0
合計	7,090	100.0

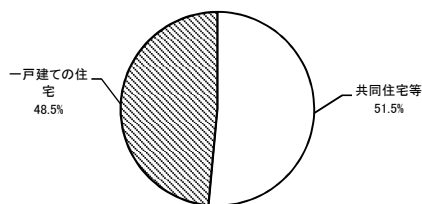
2 共同住宅等



共同住宅等	戸数	%
分譲住宅	4,463	77.6
賃貸	1,183	20.6
持家	103	1.8
給与住宅	1	0.0
合計	5,750	100.0

## 設計住宅性能評価書の交付を受けた住宅の属性概要 (平成28年2月1日～平成28年2月29日)

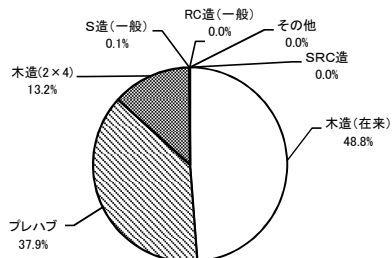
### ■建て方



建て方	戸数	%
共同住宅等	8,424	51.5
一戸建ての住宅	7,931	48.5
合計	16,355	100.0

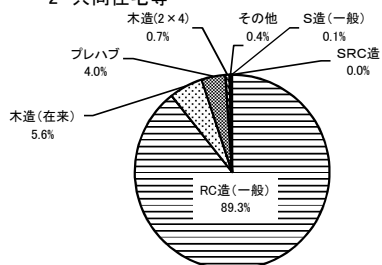
### ■構造・工法

#### 1 一戸建ての住宅



一戸建ての住宅	戸数	%
木造(在来)	3,870	48.8
プレハブ	3,007	37.9
木造(2×4)	1,044	13.2
S造(一般)	8	0.1
RC造(一般)	1	0.0
その他	1	0.0
SRC造	0	0.0
合計	7,931	100.0

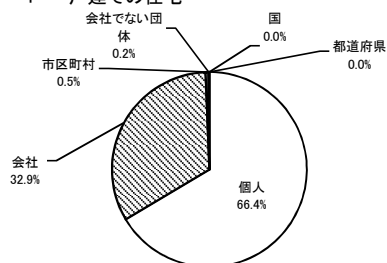
#### 2 共同住宅等



共同住宅等	戸数	%
RC造(一般)	7,525	89.3
木造(在来)	470	5.6
プレハブ	337	4.0
木造(2×4)	55	0.7
その他	30	0.4
S造(一般)	7	0.1
SRC造	0	0.0
合計	8,424	100.0

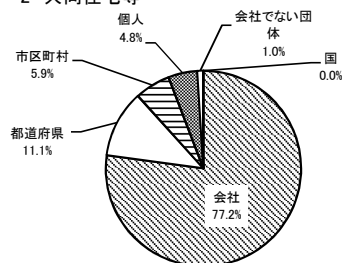
### ■所有者の属性

#### 1 一戸建ての住宅



一戸建ての住宅	戸数	%
個人	5,270	66.4
会社	2,610	32.9
市区町村	37	0.5
会社でない団体	13	0.2
国	1	0.0
都道府県	0	0.0
合計	7,931	100.0

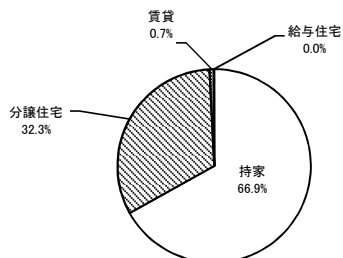
#### 2 共同住宅等



共同住宅等	戸数	%
会社	6,502	77.2
都道府県	937	11.1
市区町村	494	5.9
個人	407	4.8
会社でない団体	84	1.0
国	0	0.0
合計	8,424	100.0

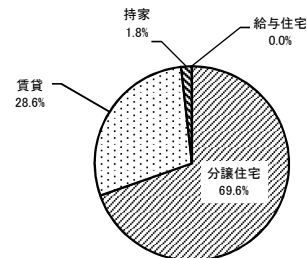
### ■利用の属性

#### 1 一戸建ての住宅



一戸建ての住宅	戸数	%
持家	5,306	66.9
分譲住宅	2,564	32.3
賃貸	59	0.7
給与住宅	2	0.0
合計	7,931	100.0

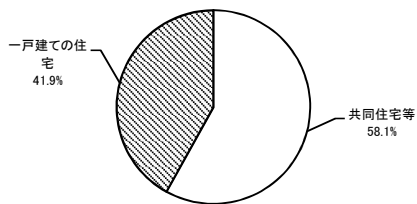
#### 2 共同住宅等



共同住宅等	戸数	%
分譲住宅	5,865	69.6
賃貸	2,409	28.6
持家	150	1.8
給与住宅	0	0.0
合計	8,424	100.0

設計住宅性能評価書の交付を受けた住宅の属性概要  
(平成28年3月1日～平成28年3月31日)

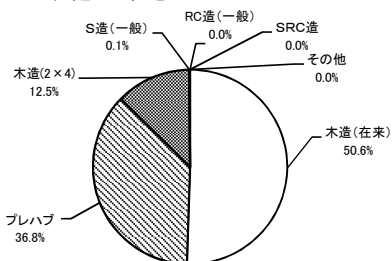
■建て方



建て方	戸数	%
共同住宅等	11,473	58.1
一戸建ての住宅	8,284	41.9
合計	19,757	100.0

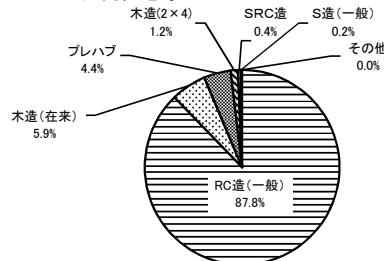
■構造・工法

1 一戸建ての住宅



一戸建ての住宅	戸数	%
木造(在来)	4,188	50.6
プレハブ	3,050	36.8
木造(2x4)	1,034	12.5
S造(一般)	12	0.1
RC造(一般)	0	0.0
SRC造	0	0.0
その他	0	0.0
合計	8,284	100.0

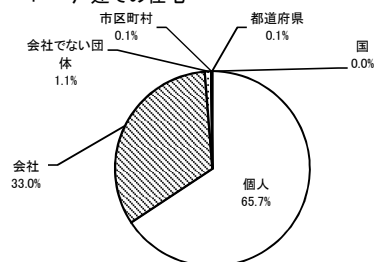
2 共同住宅等



共同住宅等	戸数	%
RC造(一般)	10,068	87.8
木造(在来)	677	5.9
プレハブ	509	4.4
木造(2x4)	143	1.2
SRC造	50	0.4
S造(一般)	26	0.2
その他	0	0.0
合計	11,473	100.0

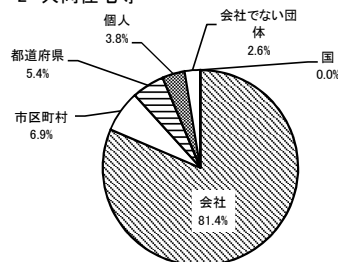
■所有者の属性

1 一戸建ての住宅



一戸建ての住宅	戸数	%
個人	5,443	65.7
会社	2,735	33.0
会社でない団体	88	1.1
市区町村	10	0.1
都道府県	8	0.1
国	0	0.0
合計	8,284	100.0

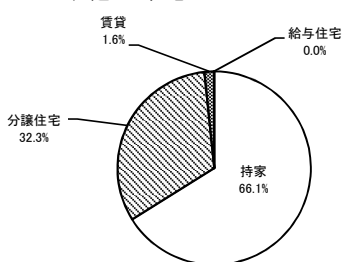
2 共同住宅等



共同住宅等	戸数	%
会社	9,338	81.4
市区町村	791	6.9
都道府県	617	5.4
個人	433	3.8
会社でない団体	294	2.6
国	0	0.0
合計	11,473	100.0

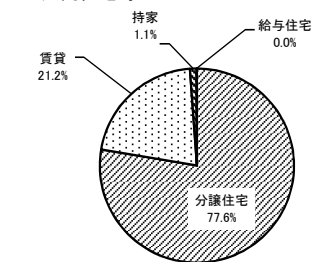
■利用の属性

1 一戸建ての住宅



一戸建ての住宅	戸数	%
持家	5,479	66.1
分譲住宅	2,672	32.3
賃貸	132	1.6
給与住宅	1	0.0
合計	8,284	100.0

2 共同住宅等



共同住宅等	戸数	%
分譲住宅	8,908	77.6
賃貸	2,433	21.2
持家	129	1.1
給与住宅	3	0.0
合計	11,473	100.0