



平成 28 年 2 月 24 日

土地・建設産業局不動産市場整備課

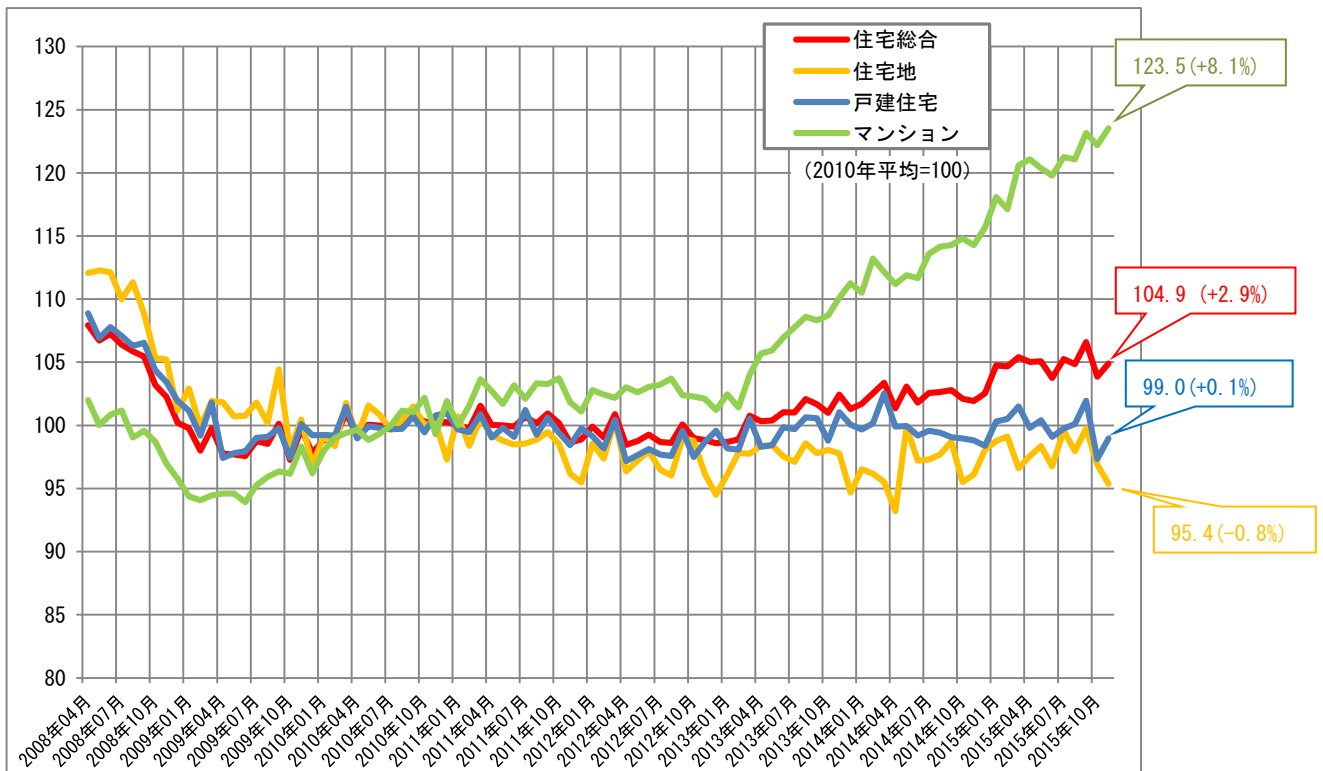
不動産価格指数（住宅）及び 不動産取引件数・面積（住宅）（平成 27 年 11 月分）

1. 不動産価格指数（住宅）（平成 27 年 11 月分）

平成 27 年 11 月分の不動産価格指数（住宅）のうち、マンション指数（全国）は 123.5 で、対前年同月比は +8.1% の上昇となり、2013 年 3 月分より 33 か月連続でのプラスとなった。住宅総合（全国）は 104.9 で、対前年同月比は +2.9% の上昇となった。

【不動産価格指数（住宅）全国】

※括弧内の数値は、対前年同月比を表している。



不動産価格指数（住宅） <平成27年11月分>

- 全国の住宅総合は、2010年平均を100として、11月は104.9（対前年同月比 +2.9%）、住宅地は95.4（対前年同月比 -0.8%）、戸建住宅は99.0（対前年同月比 +0.1%）、マンションは123.5（対前年同月比 +8.1%）となった。
- 南関東圏の住宅総合は、2010年平均を100として、11月は107.0（対前年同月比 +5.4%）、住宅地は99.4（対前年同月比 +1.6%）、戸建住宅は98.0（対前年同月比 +2.4%）、マンションは121.5（対前年同月比 +8.2%）となった。
- 名古屋圏の住宅総合は、2010年平均を100として、11月は98.9（対前年同月比 +1.8%）、住宅地は93.7（対前年同月比 +0.3%）、戸建住宅は95.0（対前年同月比 -0.6%）、マンションは122.5（対前年同月比 +10.0%）となった。
- 京阪神圏の住宅総合は、2010年平均を100として、11月は103.9（対前年同月比 +2.1%）、住宅地は95.6（対前年同月比 -0.9%）、戸建住宅は95.6（対前年同月比 -1.9%）、マンションは124.7（対前年同月比 +8.2%）となった。
- 東京都の住宅総合は、2010年平均を100として、11月は112.9（対前年同月比 +7.4%）、住宅地は107.9（対前年同月比 +6.5%）、戸建住宅は99.3（対前年同月比 +2.6%）、マンションは124.5（対前年同月比 +8.1%）となった。
- また、東日本大震災の被災地である東北地方の住宅総合は、2010年平均を100として、11月は116.4（対前年同月比 +3.9%）、住宅地は98.9（対前年同月比 -0.3%）、戸建住宅は119.2（対前年同月比 +4.7%）、マンションは164.7（対前年同月比 +6.7%）となった。

<平成27年11月分>

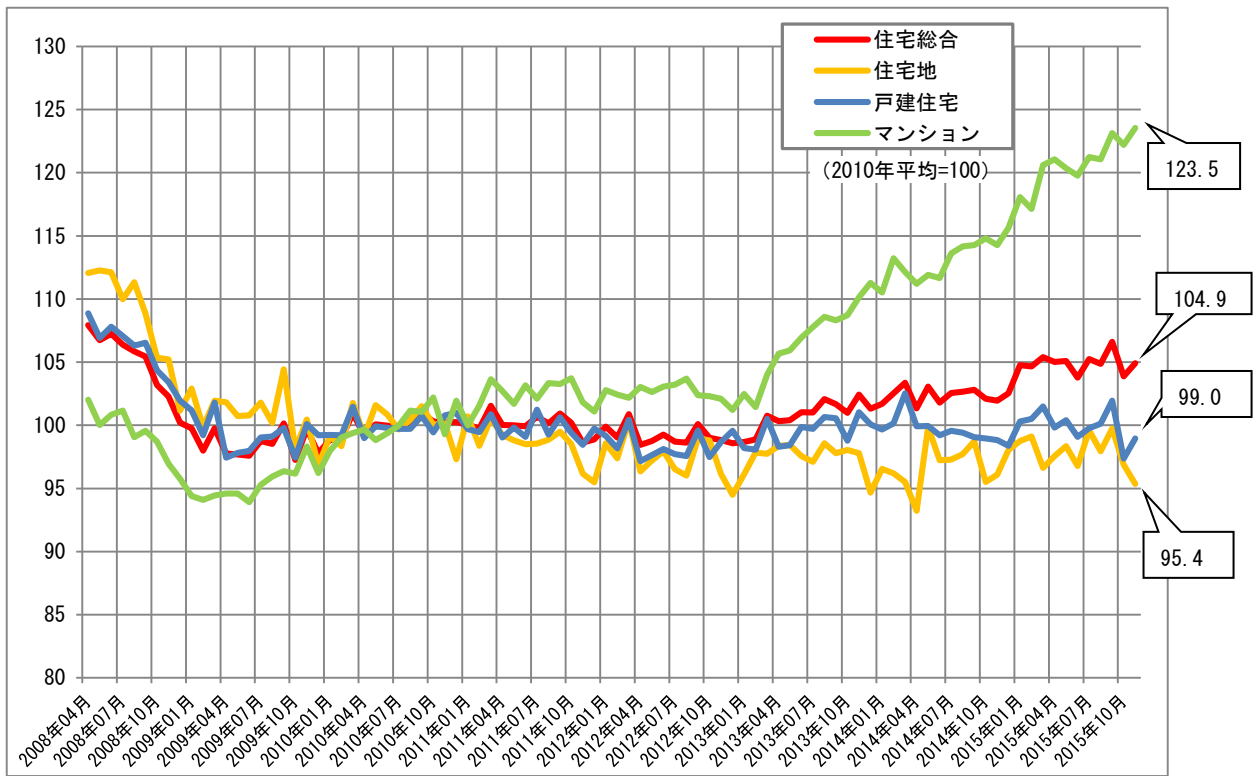
	住宅総合		住宅地		戸建住宅		マンション	
	不動産価格 指数(住宅)	対前年同月 比(%)	不動産価格 指数(住宅)	対前年同月 比(%)	不動産価格 指数(住宅)	対前年同月 比(%)	不動産価格 指数(住宅)	対前年同月 比(%)
全国	104.9	2.9	95.4	▲0.8	99.0	0.1	123.5	8.1
ブロック別								
北海道地方	110.7	6.9	102.0	10.0	103.2	1.3	140.4	12.7
東北地方	116.4	3.9	98.9	▲0.3	119.2	4.7	164.7	6.7
関東地方	106.1	4.5	95.8	▲1.1	99.1	2.4	120.9	8.2
北陸地方	101.4	▲1.7	97.7	▲1.2	(94.3)	(▲10.7)	(147.1)	(32.6)
中部地方	94.8	▲0.6	90.2	▲0.6	91.9	▲2.9	117.9	4.6
近畿地方	104.0	2.8	96.3	3.6	96.4	▲2.1	124.5	8.0
中国地方	103.1	0.4	92.8	▲0.5	104.9	1.2	(124.3)	(0.7)
四国地方	94.7	▲0.9	91.6	▲3.2	90.5	1.4	(132.1)	(▲6.3)
九州・沖縄地方	108.4	▲5.0	96.2	▲11.4	102.1	▲8.7	145.2	12.7
都市圏別								
南関東圏	107.0	5.4	99.4	1.6	98.0	2.4	121.5	8.2
名古屋圏	98.9	1.8	93.7	0.3	95.0	▲0.6	122.5	10.0
京阪神圏	103.9	2.1	95.6	▲0.9	95.6	▲1.9	124.7	8.2
都道府県別								
東京都	112.9	7.4	107.9	6.5	99.3	2.6	124.5	8.1
愛知県	99.0	1.9	93.4	▲0.7	95.5	0.6	118.6	7.0
大阪府	103.9	3.0	93.7	▲8.4	94.9	0.9	124.2	10.1

○ブロック **北海道地方**：北海道 **東北地方**：青森・岩手・宮城・秋田・山形・福島・新潟 **関東地方**：茨城・栃木・群馬・埼玉・千葉・東京・神奈川・山梨 **北陸地方**：富山・石川・福井 **中部地方**：長野・静岡・岐阜・愛知・三重 **近畿地方**：滋賀・京都・大阪・兵庫・奈良・和歌山 **中国地方**：鳥取・島根・岡山・広島・山口 **四国地方**：徳島・香川・愛媛・高知 **九州・沖縄地方**：福岡・佐賀・長崎・熊本・大分・宮崎・鹿児島・沖縄

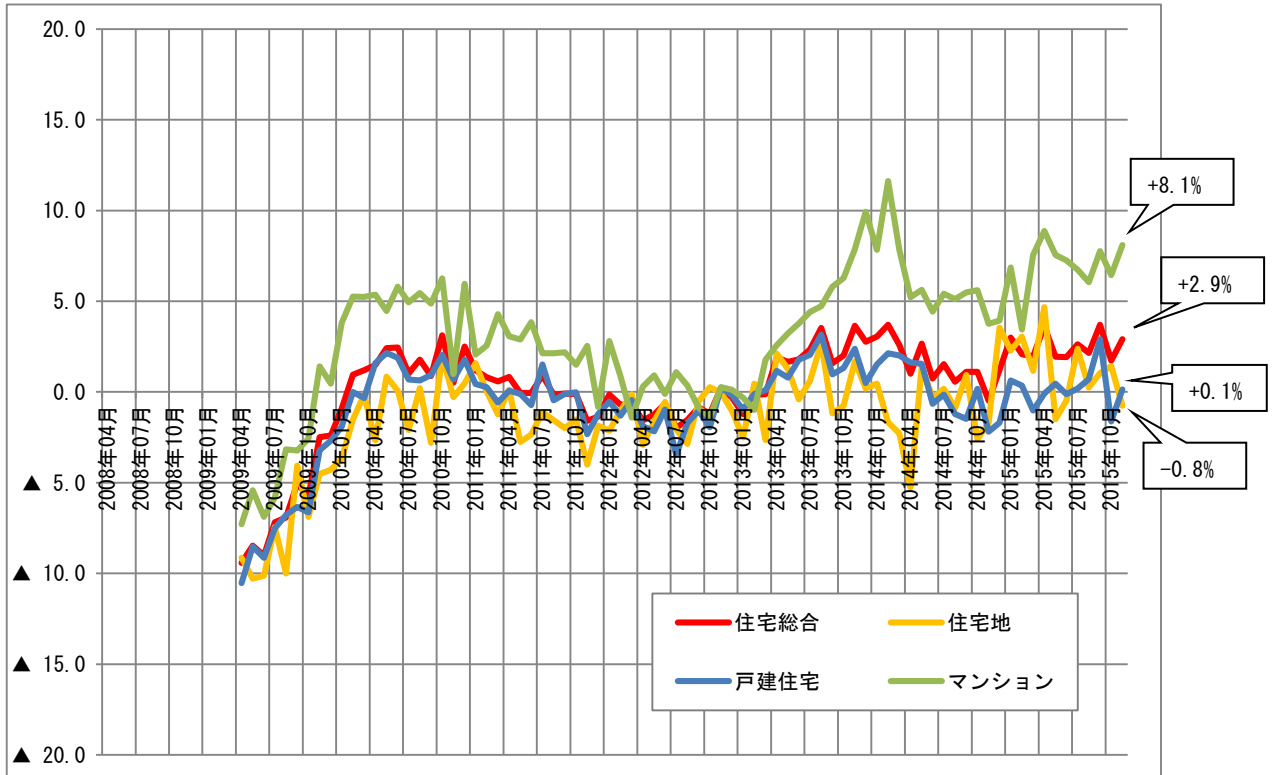
○都市圏 **南関東圏**：埼玉・千葉・東京・神奈川 **名古屋圏**：岐阜・愛知・三重 **京阪神圏**：京都・大阪・兵庫

※括弧内の数値については、サンプル数が少ないため、参考値としている。

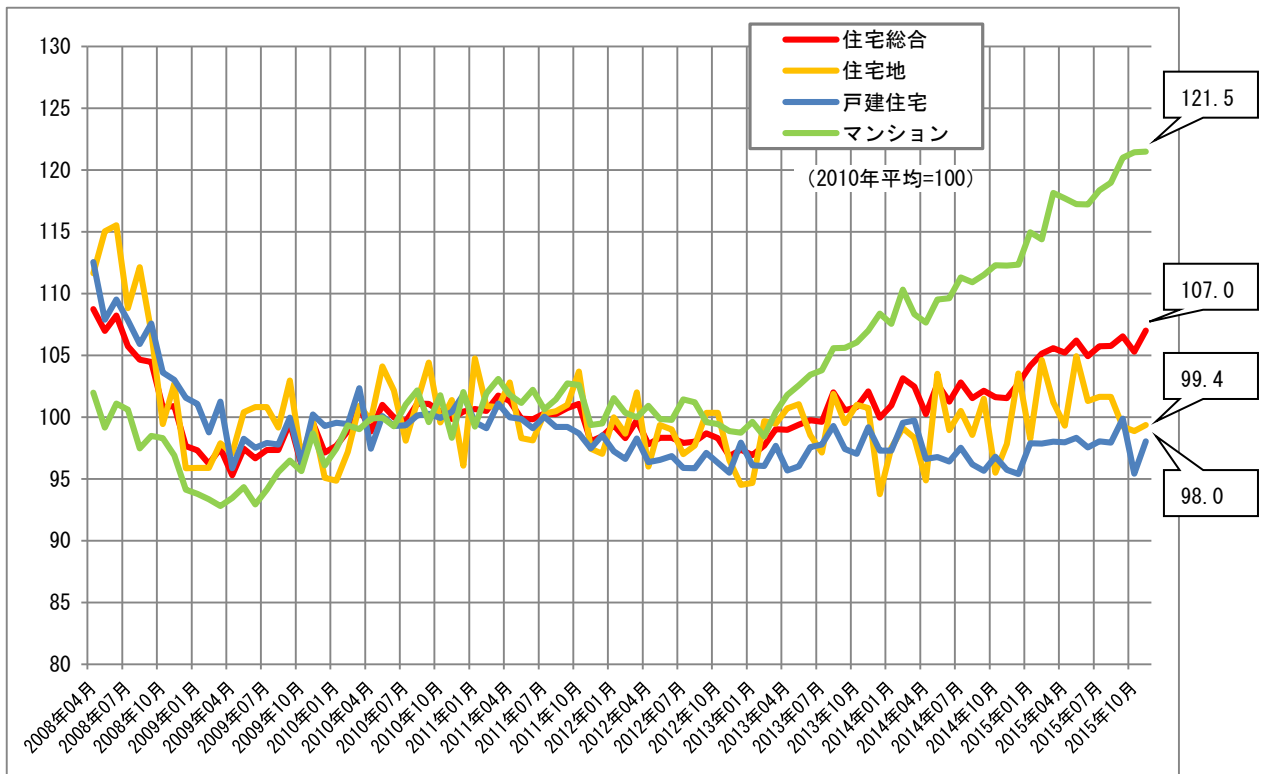
【全国（指数）】



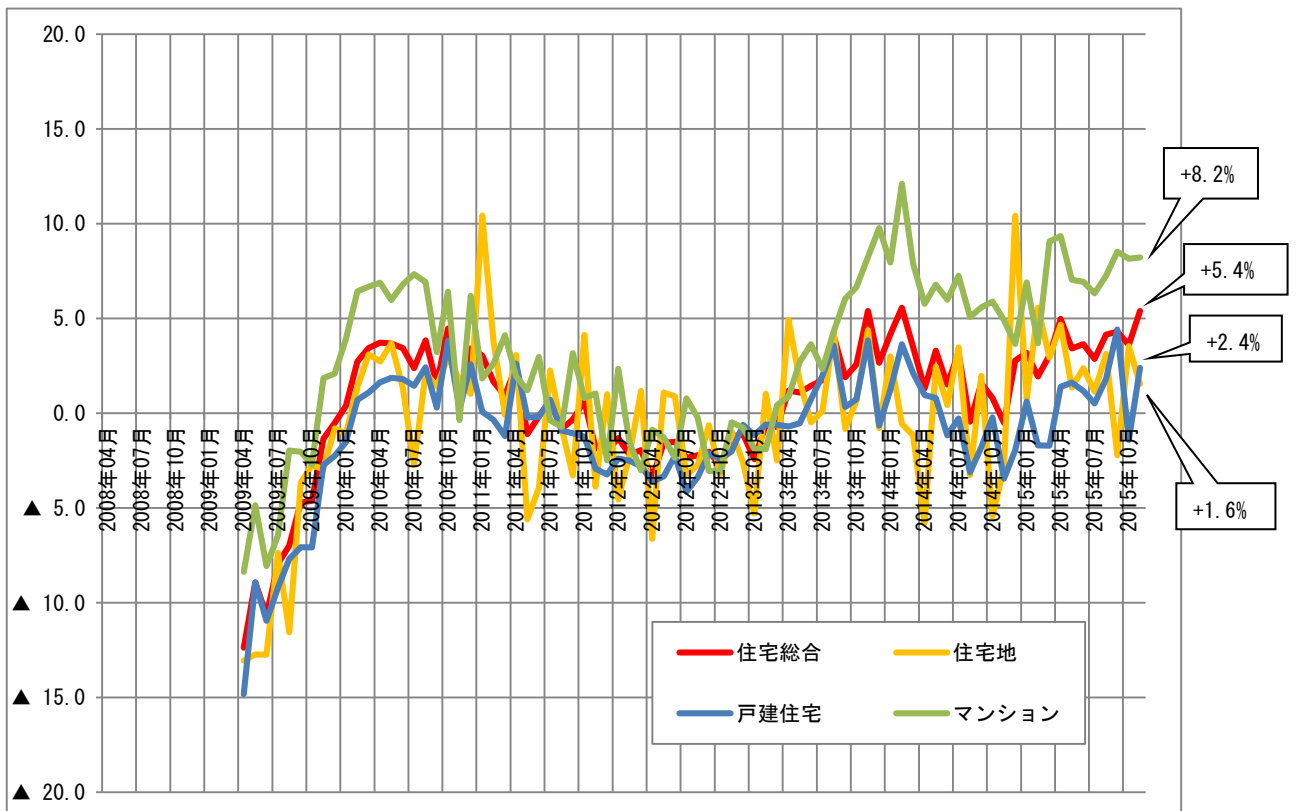
【全国（前年同月比）】



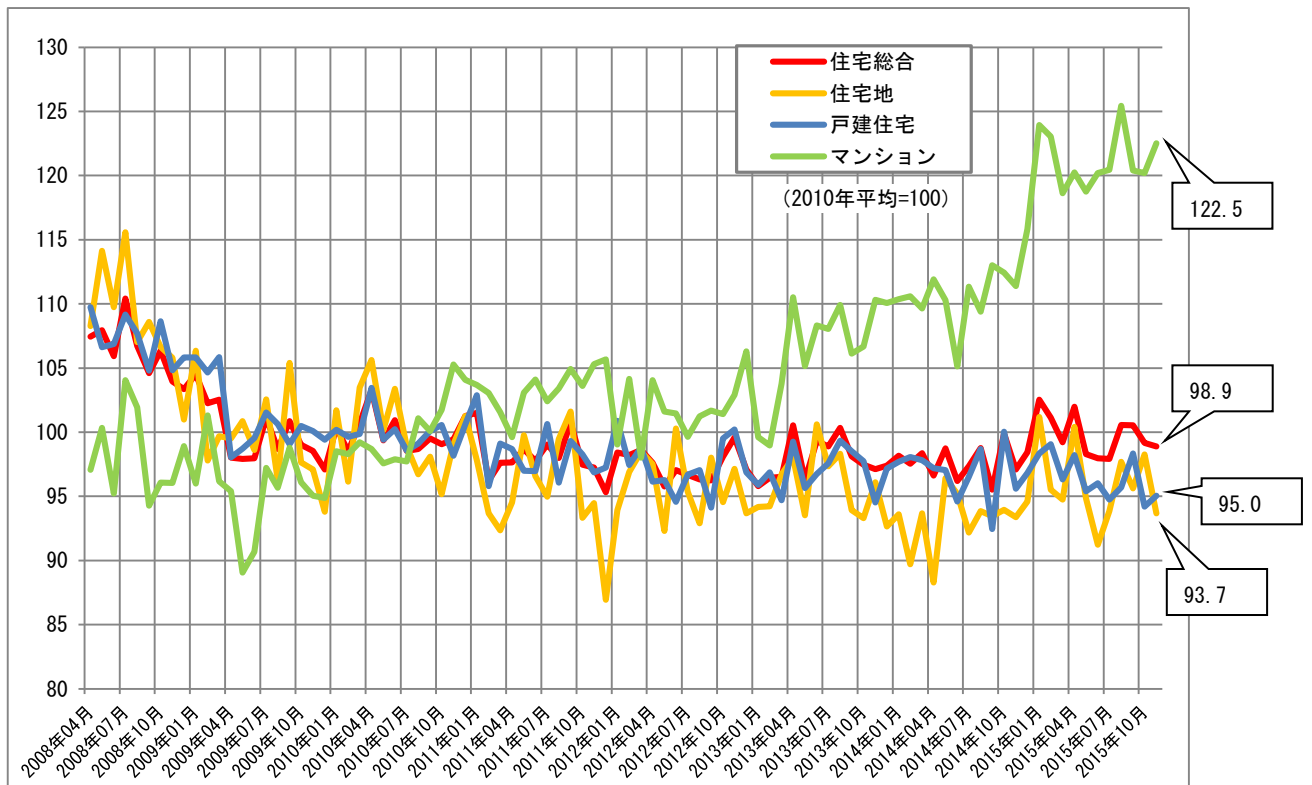
【南関東圏（指数）】



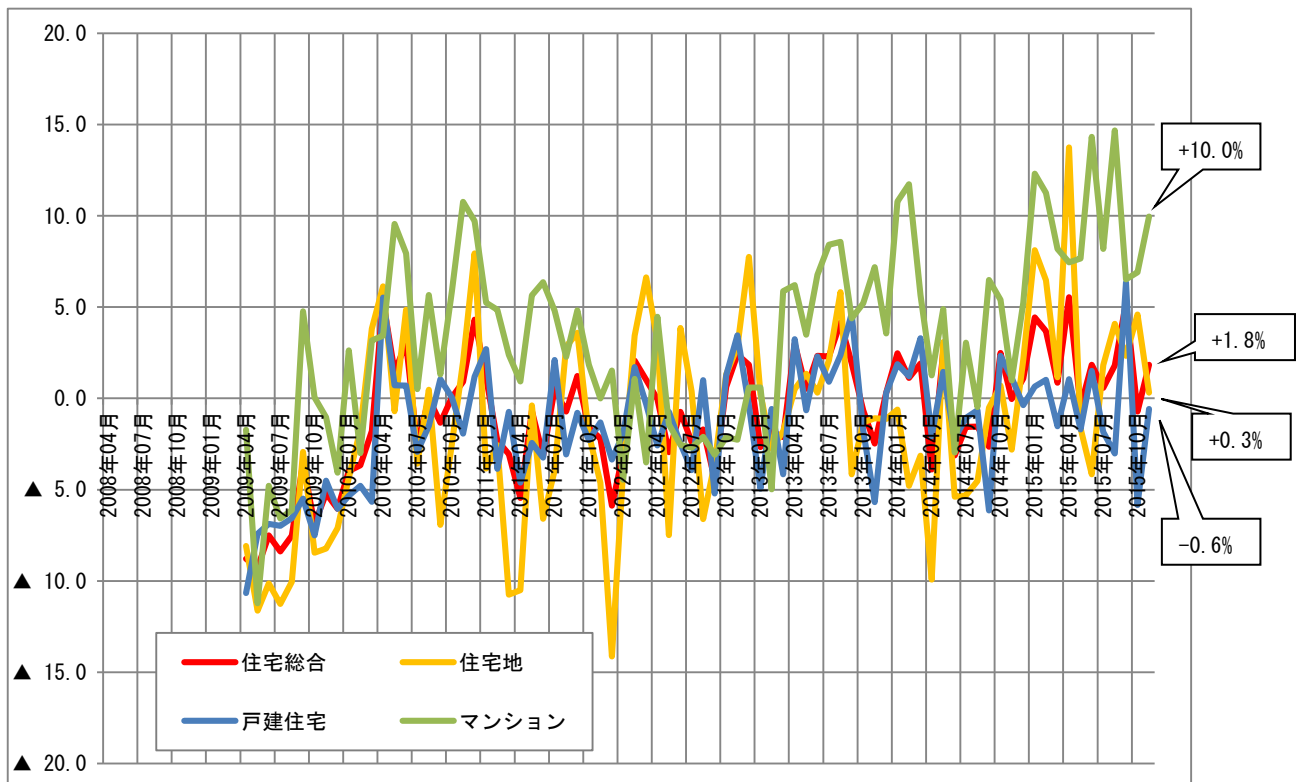
【南関東圏（前年同月比）】



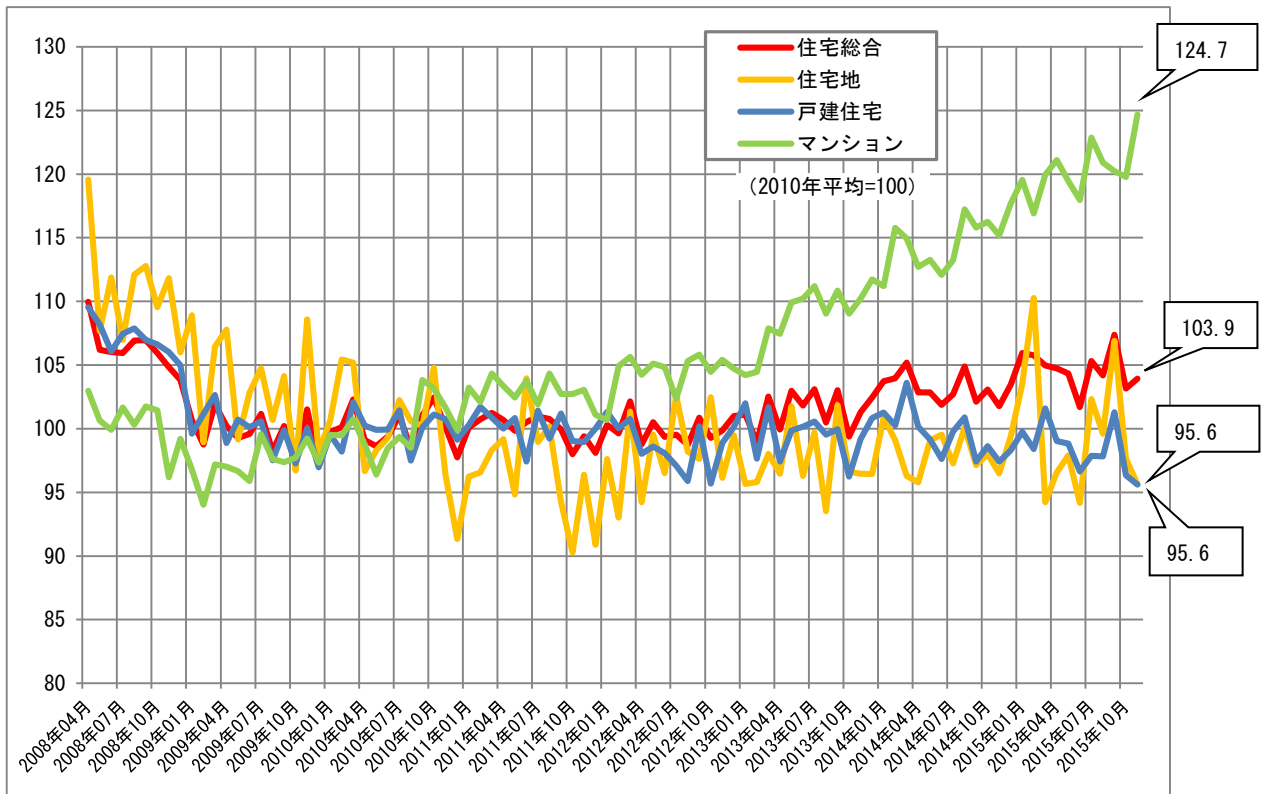
【名古屋圏（指数）】



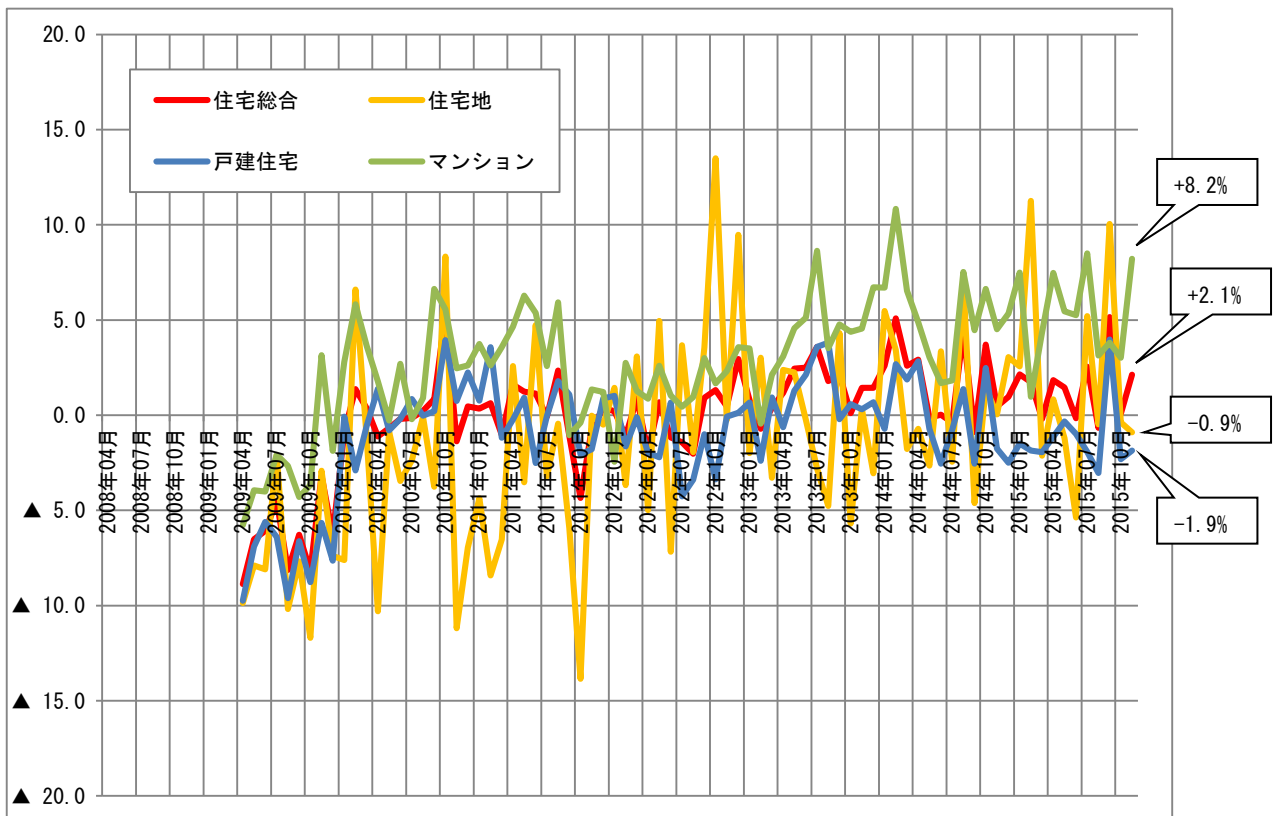
【名古屋圏（前年同月比）】



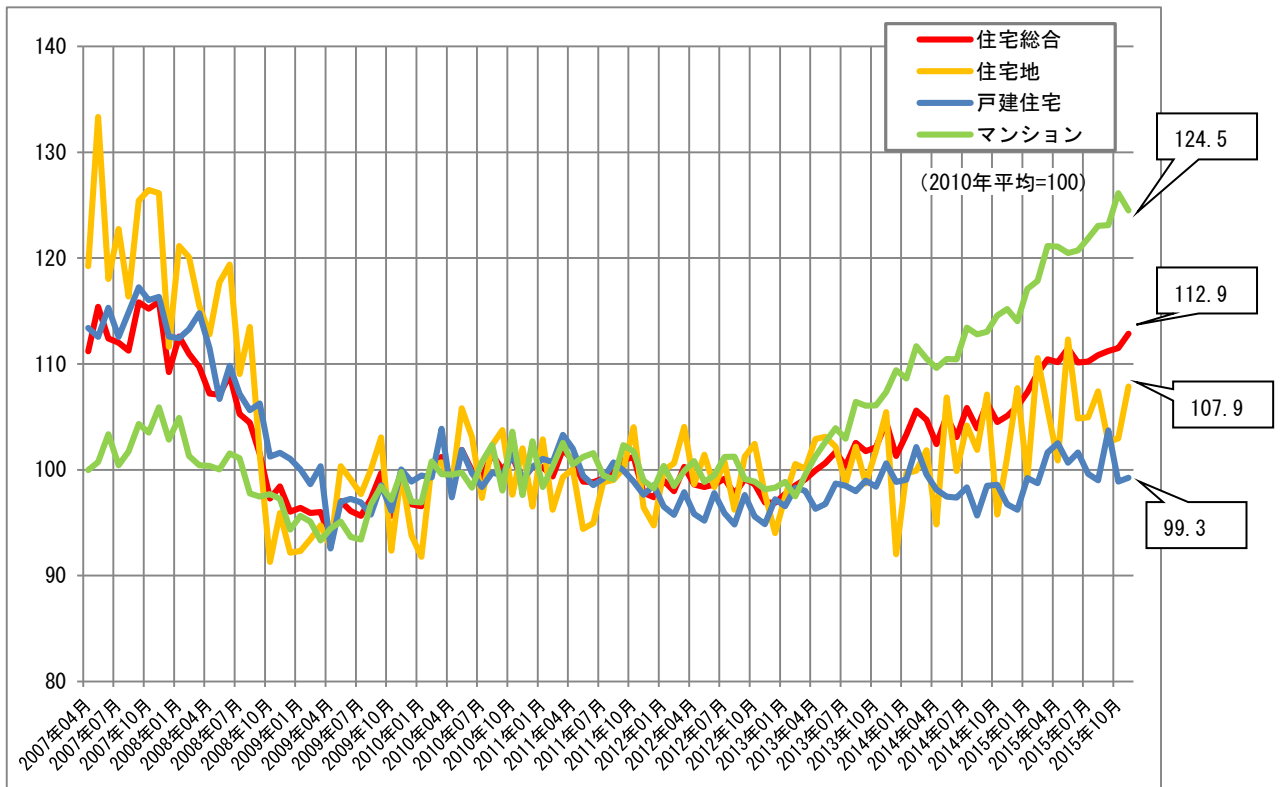
【京阪神圏（指数）】



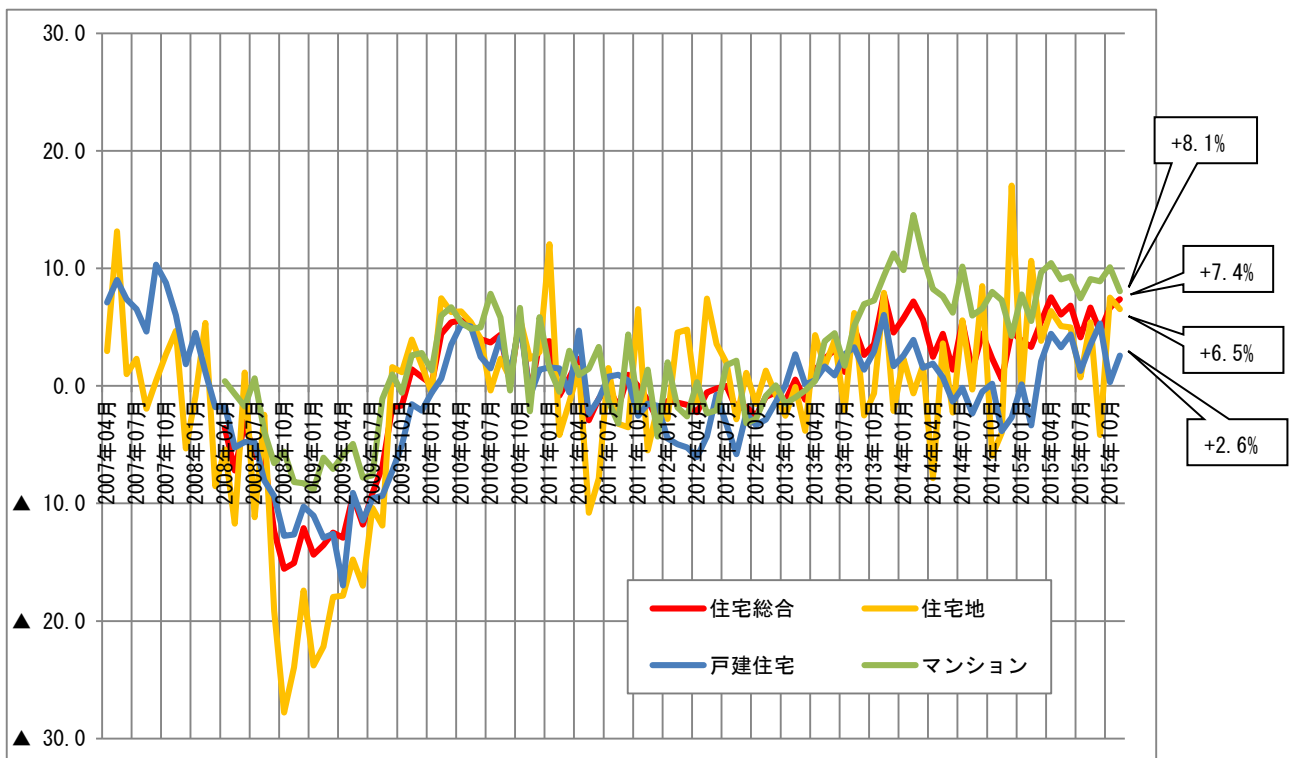
【京阪神圏（前年同月比）】



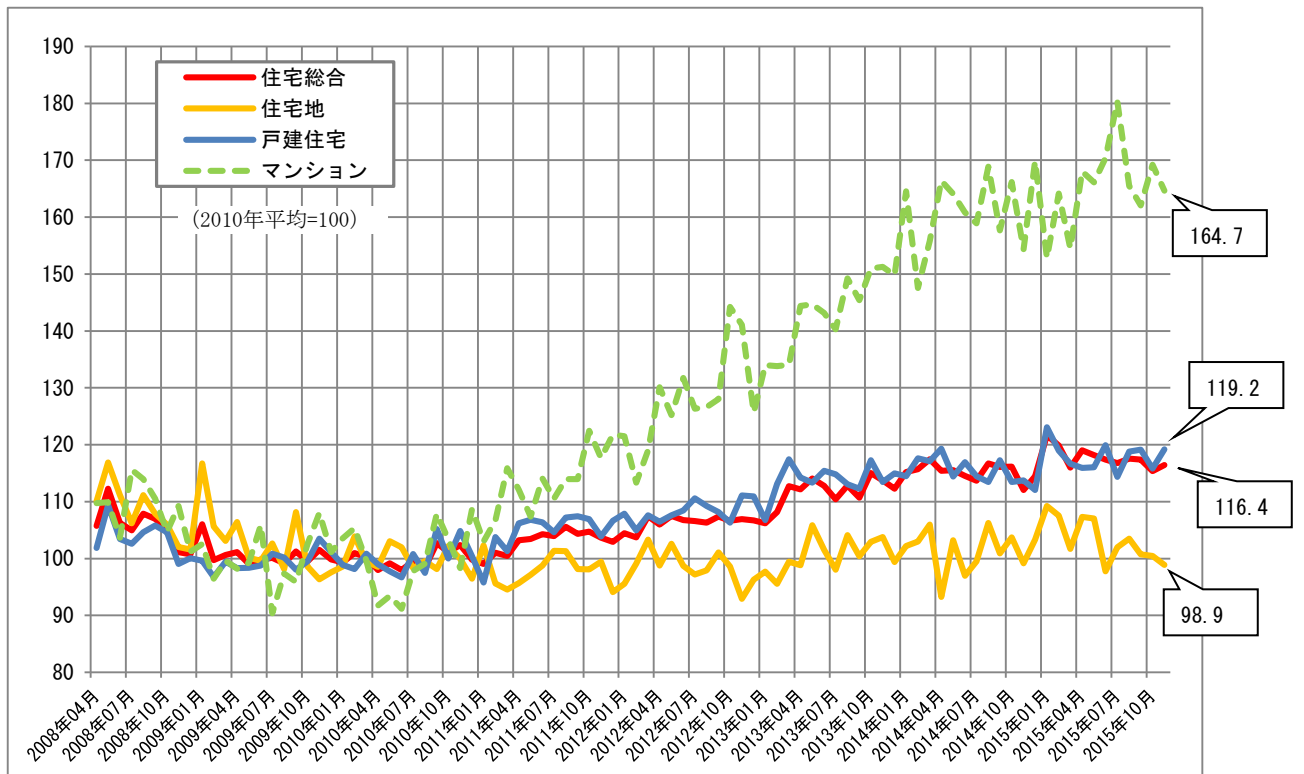
【東京都（指数）】



【東京都（前年同月比）】

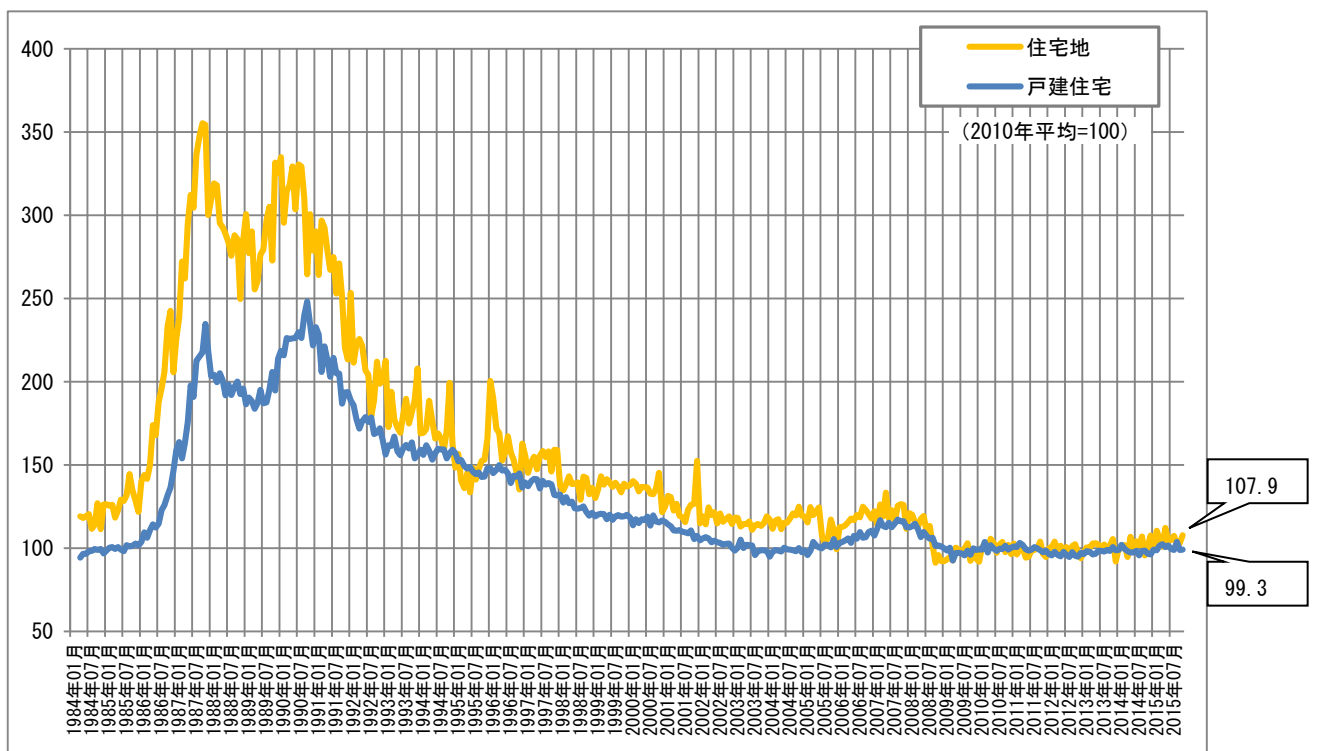


【東北地方（指数）】



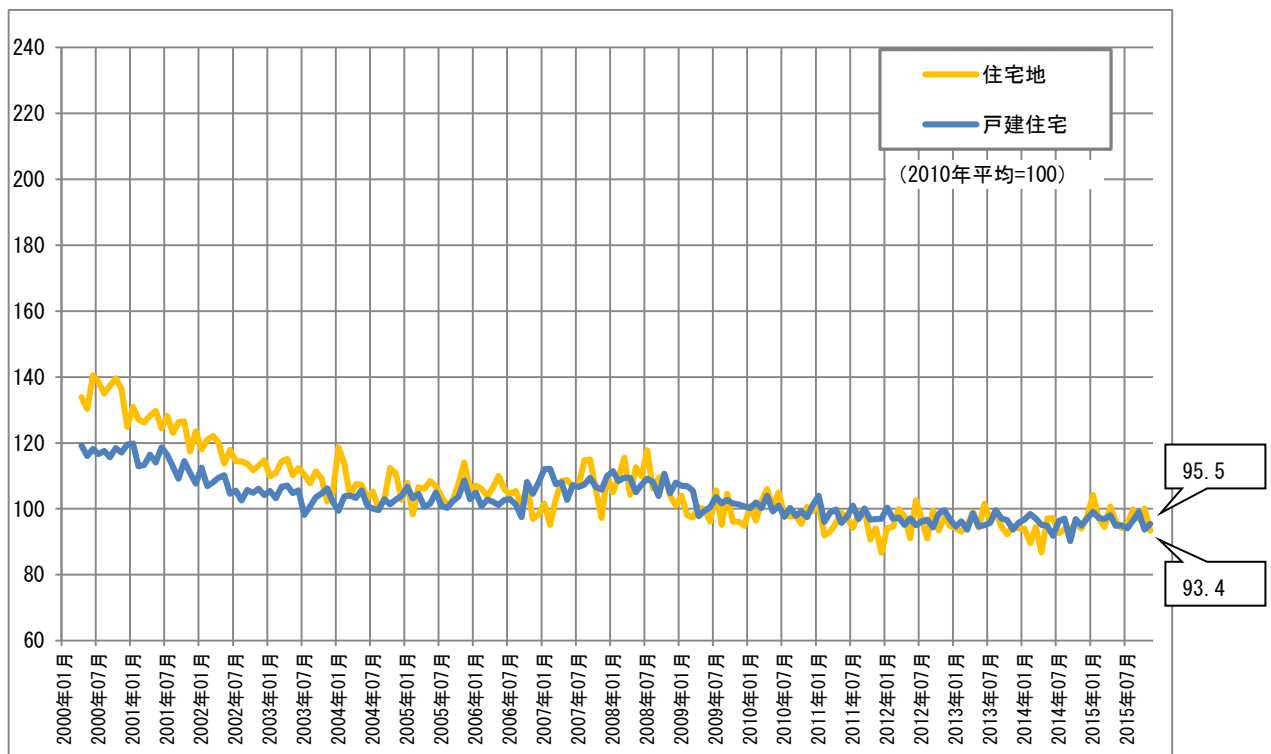
(注) マンションの一部の月については、サンプル数が少ないため、参考値としている。

【東京都（長期系列）】



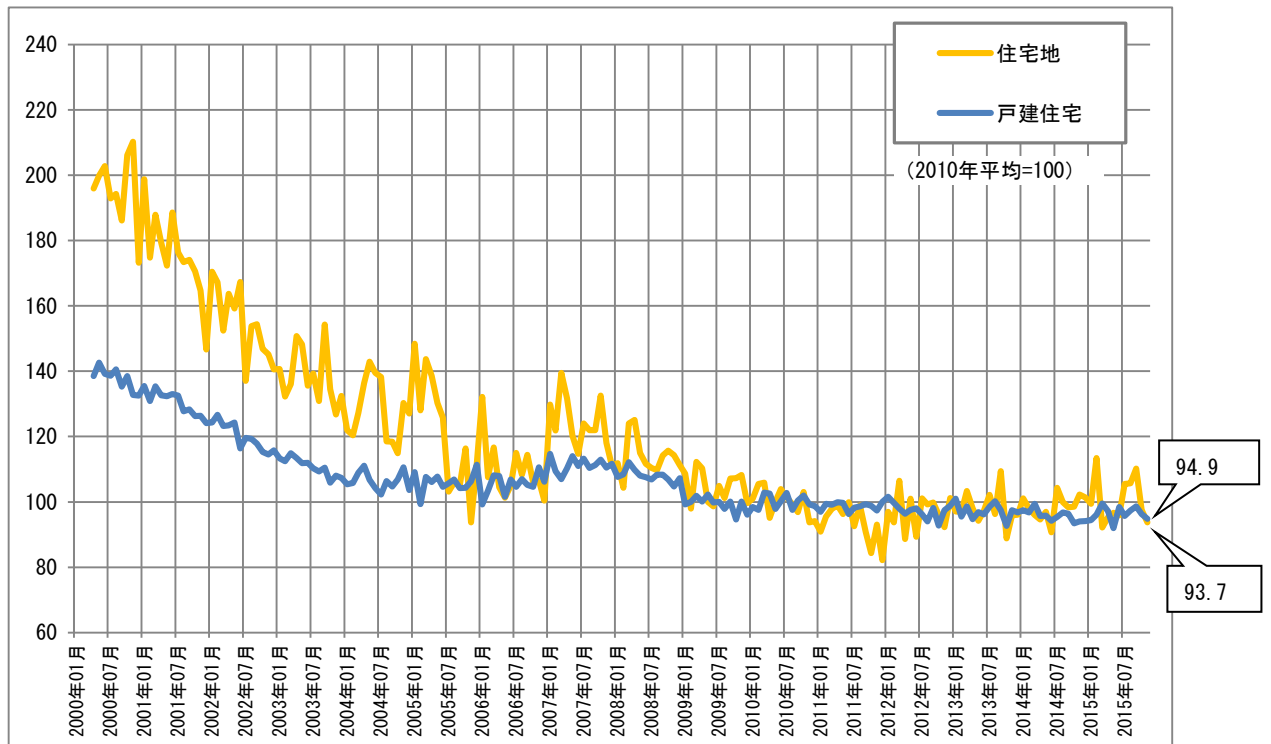
(注) 2008年3月以前の不動産価格指数については、公益社団法人東京都不動産鑑定士協会と協同で開発・整備。

【愛知県（長期系列）】



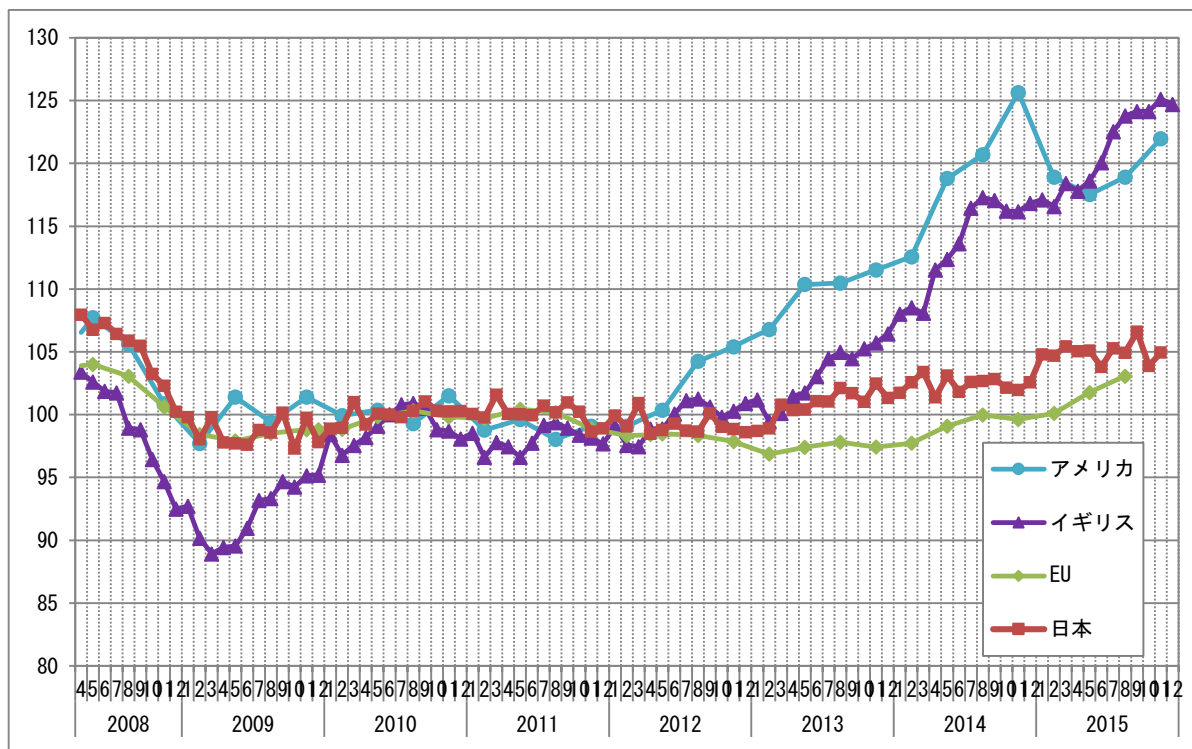
(注) 2006年11月以前の不動産価格指数については、公益社団法人愛知県不動産鑑定士協会と協同で開発・整備。

【大阪府（長期系列）】



(注) 2006年11月以前の不動産価格指数については、公益社団法人大阪府不動産鑑定士協会と協同で開発・整備。

【他国の指数との比較】



アメリカ : Construction Price Index (Census Bureau)

イギリス : House Price Indexes (Office for National Statistics)

EU : House price index (Eurostat)

日本 : 不動産価格指数 (住宅) (国土交通省)

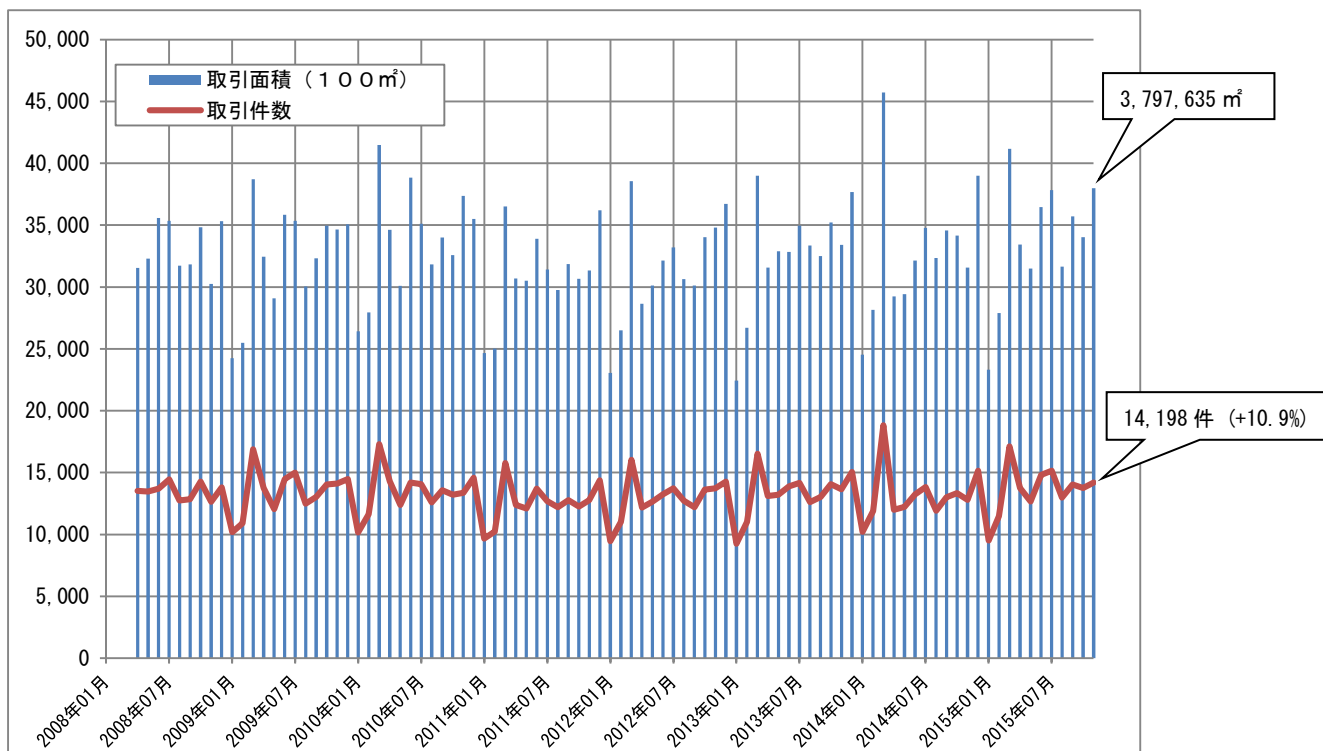
※いずれも、政府機関の作成する、ヘドニック法による指数。EU、アメリカは四半期。

※各国の指数の比較のため、便宜的に2010年6月を100として作図している。

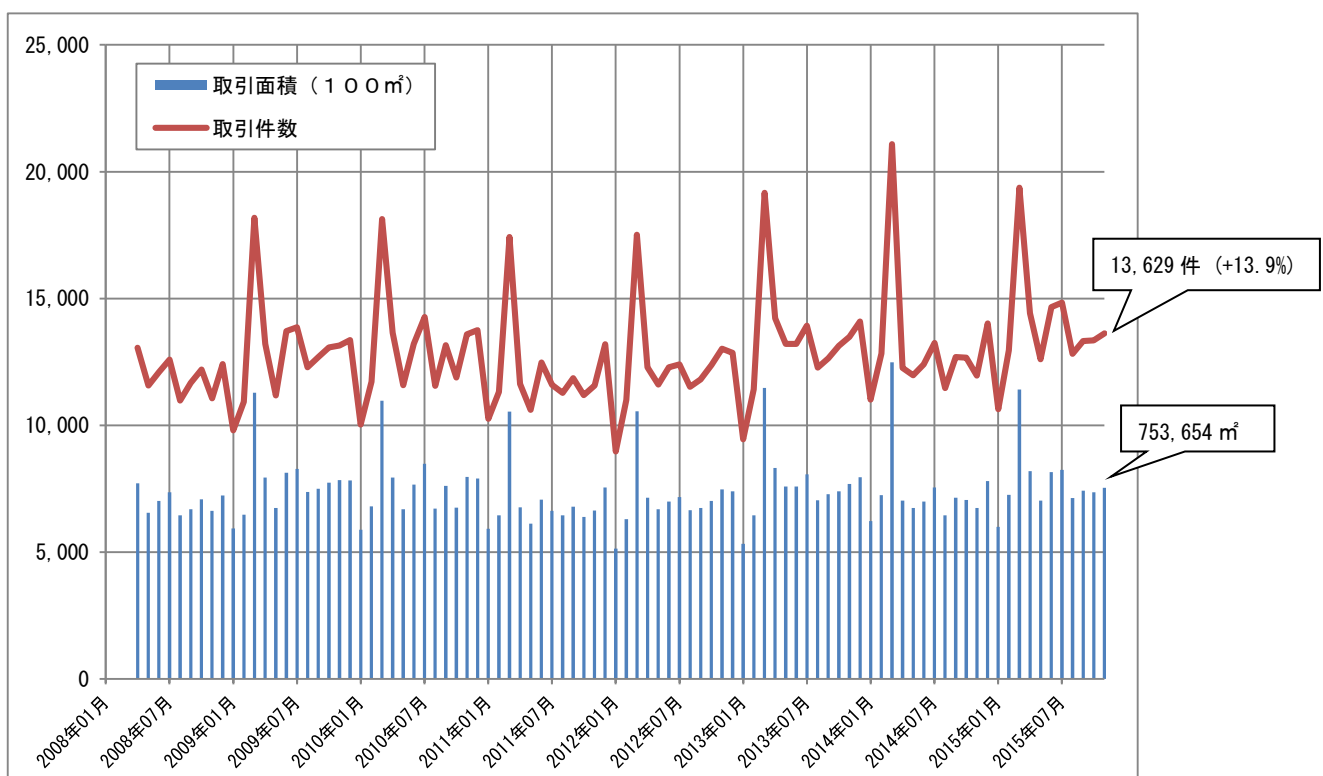
2. 不動産取引件数・面積（住宅）（平成27年11月分）

※括弧内の数値は、対前年同月比を表している。

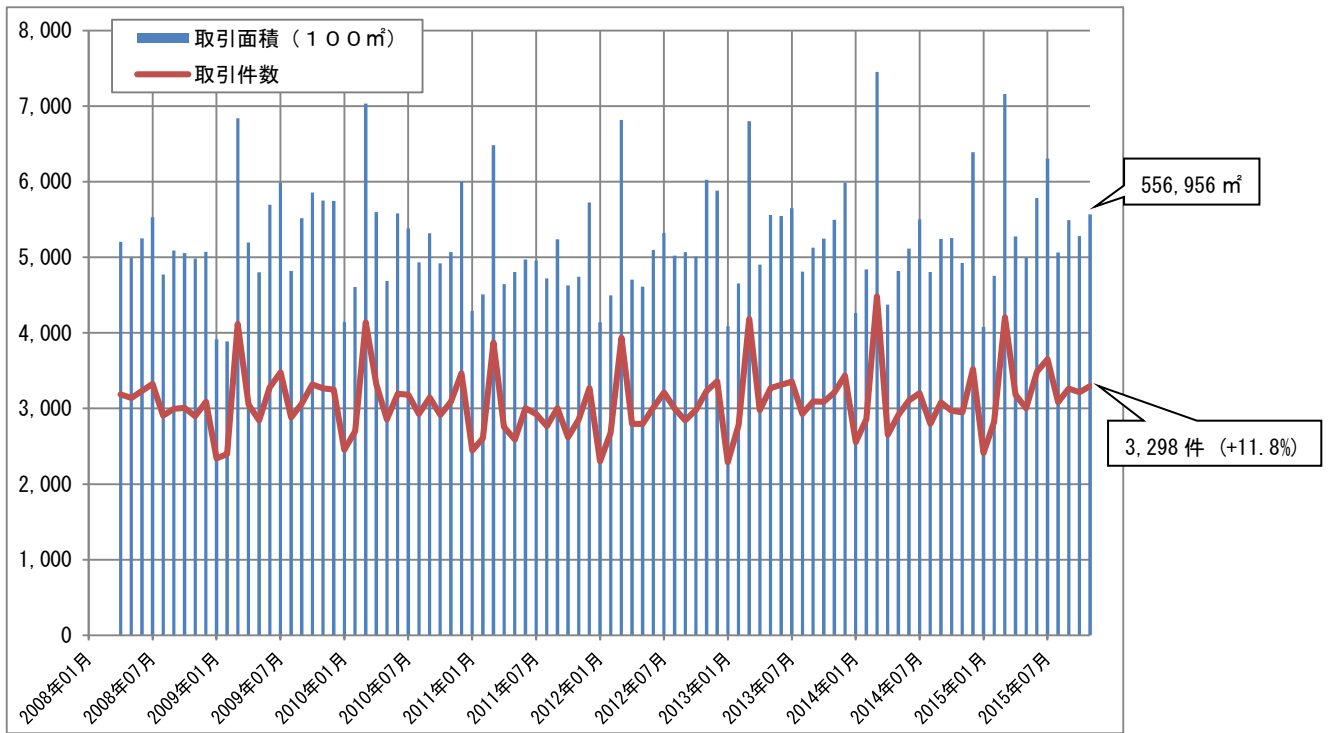
【全国（戸建住宅）】



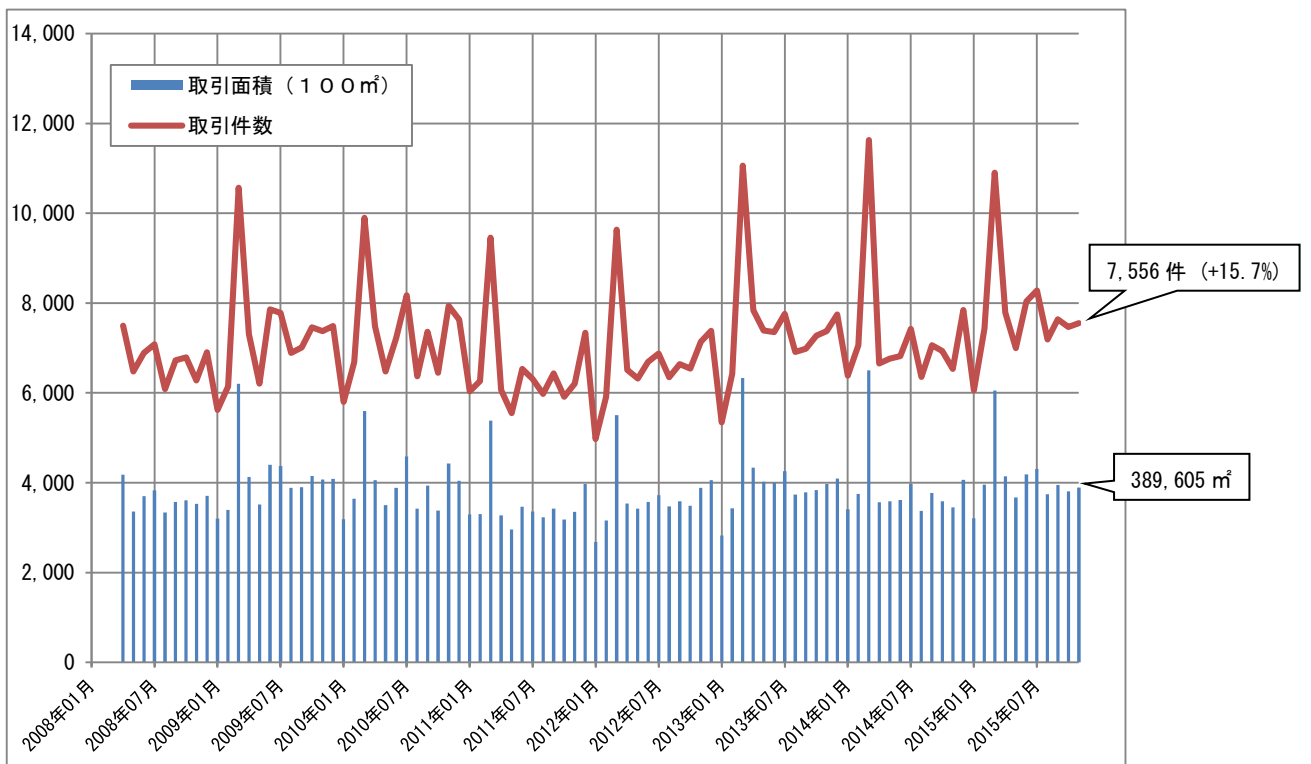
【全国（マンション）】



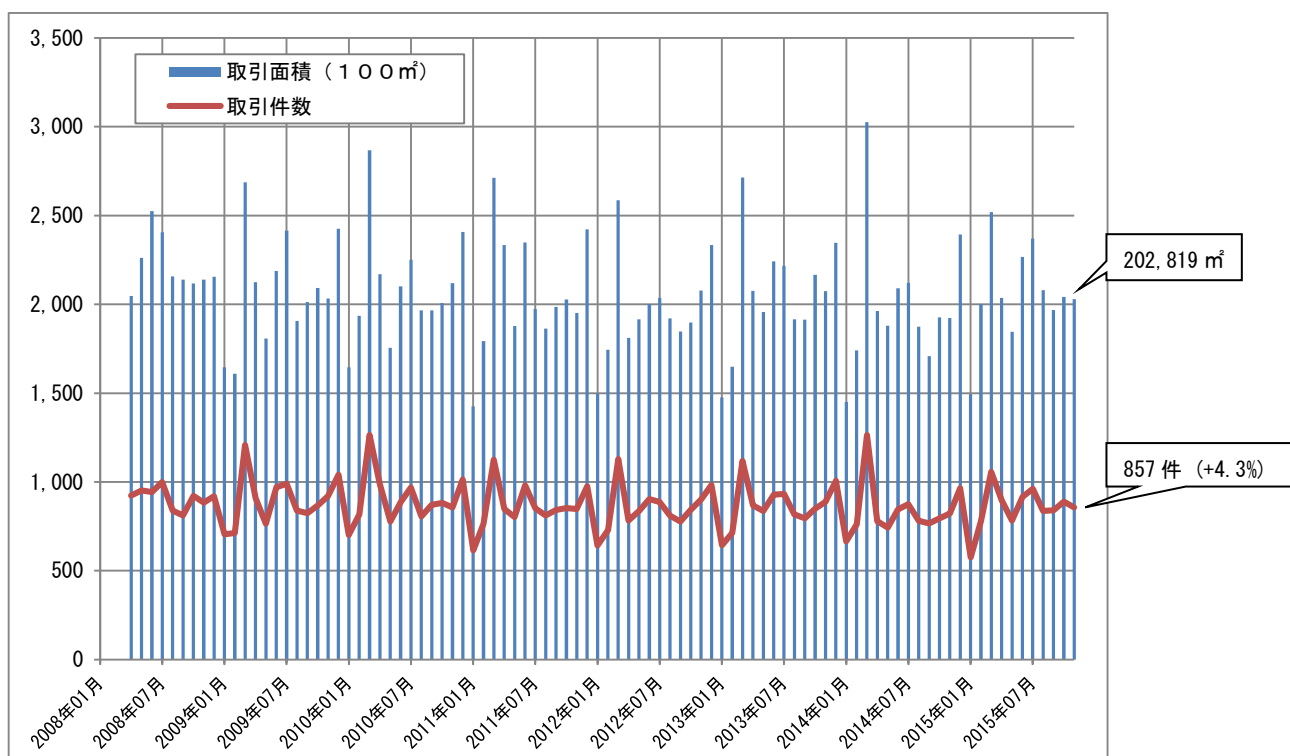
【南関東圏（戸建住宅）】



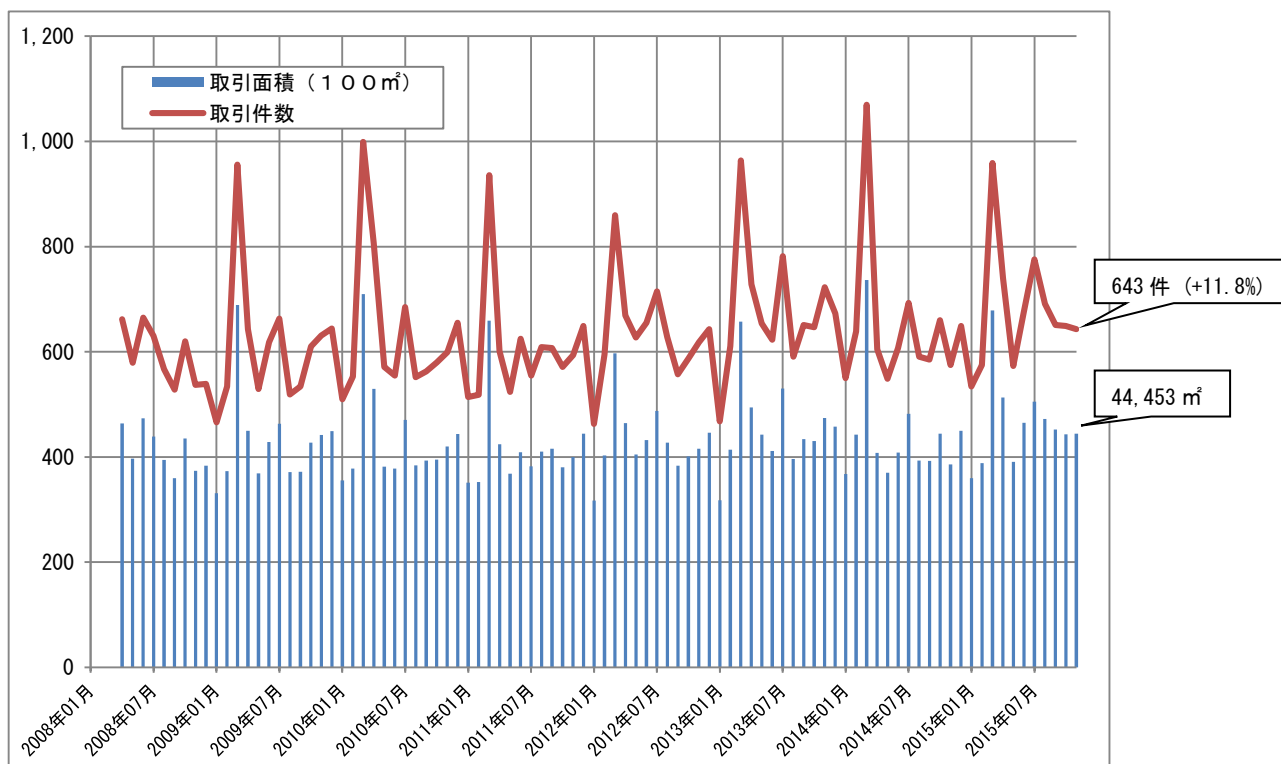
【南関東圏（マンション）】



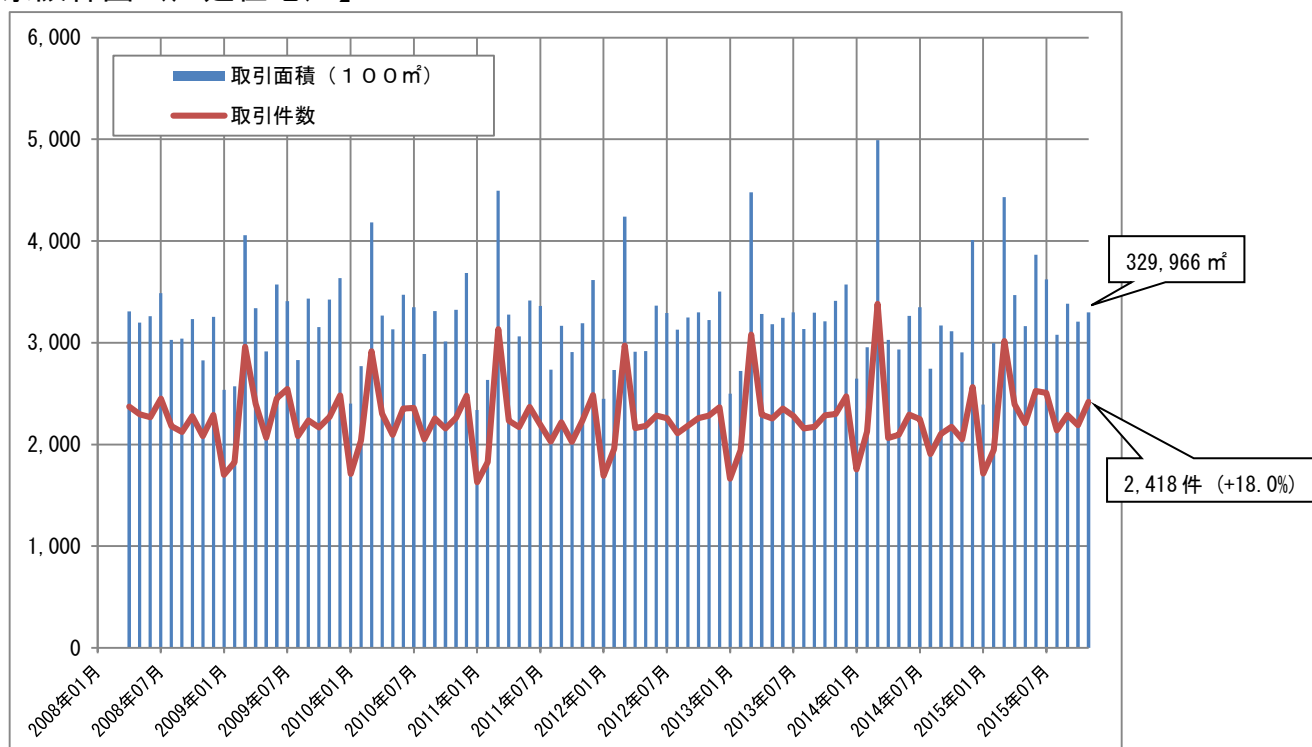
【名古屋圏（戸建住宅）】



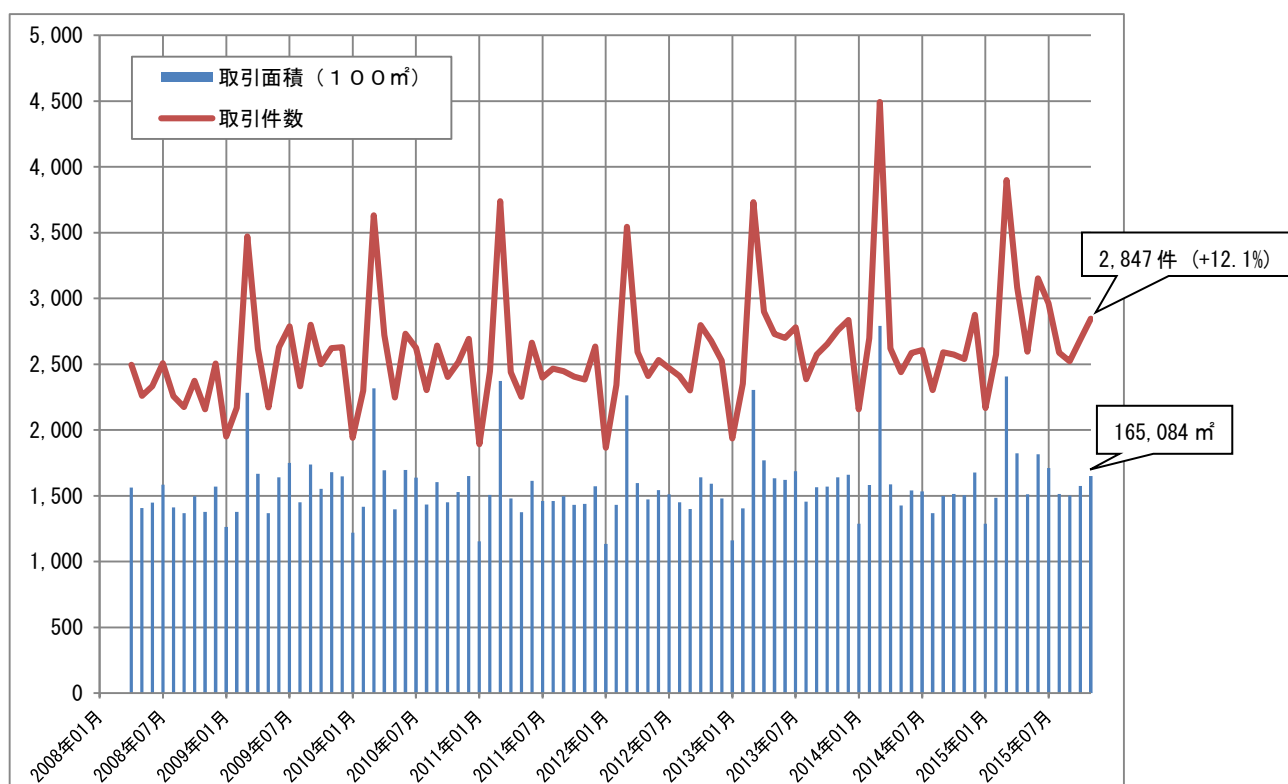
【名古屋圏（マンション）】



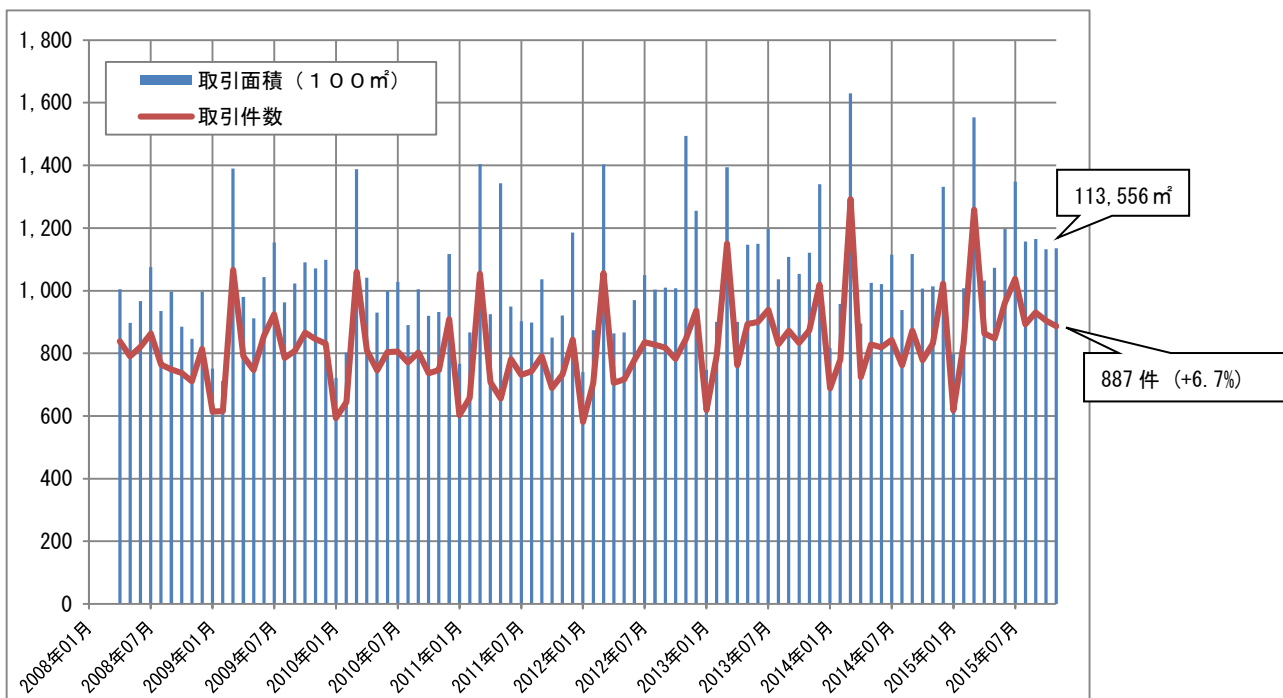
【京阪神圏（戸建住宅）】



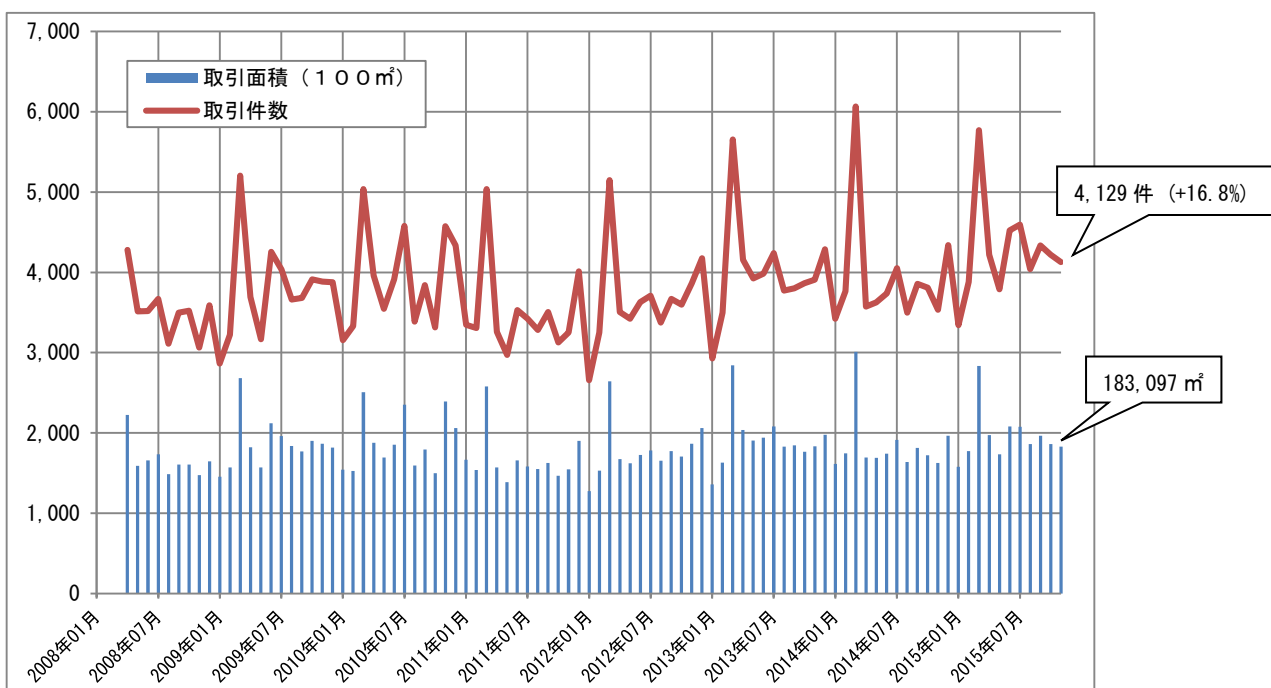
【京阪神圏（マンション）】



【東京都（戸建住宅）】



【東京都（マンション）】



☆不動産価格指数（住宅）及び不動産取引件数・面積（住宅）に関する情報は、以下のホームページをご参照ください。全国・ブロック別・都市圏別・都道府県別のデータ、不動産取引件数・面積（住宅）については取引主体別のデータも掲載しています。

[土地総合情報ライブラリー](#)で検索 ⇒ 土地の価格 ⇒ 不動産価格指数（住宅）

<http://tochi.mlit.go.jp/kakaku/shisuu>

〈問い合わせ先〉	土地・建設産業局不動産市場整備課	課長補佐 多田（内線 30-222）
		係長 江川（内線 30-214）
	（代） 03-5253-8111	（直） 03-5253-8375 （FAX） 03-5253-1577

不動産価格指数（住宅）について

【沿革】

IMF（国際通貨基金）やEurostat（欧州委員会統計局）を中心とする多数の国際機関や日本を含む各国の有識者が協力して、2011年に不動産価格指数(住宅)の整備に関する国際指針(Residential Property Price Indices Handbook)を作成した。これを受けて、国土交通省では、国際指針に基づく不動産価格指数（住宅）を開発し、2012年8月より試験運用を開始、2015年3月に本格運用に移行した。

【不動産価格指数（住宅）の概要】

名称 (対象用途)	・住宅総合 <ul style="list-style-type: none"> ┌・住宅地 ├・戸建住宅 ※ └・マンション (区分所有建物) ※ ※主に中古を対象
対象地域	・全国 ・ブロック別（北海道、東北、関東、北陸、中部、近畿、中国、四国、九州・沖縄の計9ブロック） ・都市圏別（南関東、名古屋、京阪神） ・都道府県別（東京都、愛知県、大阪府）
算出期間	・2008年4月より （東京都については、住宅総合及びマンション指数は2007年4月より、住宅地及び戸建住宅指数は1984年4月より、愛知県及び大阪府については、住宅総合及びマンション指数は2007年4月より、住宅地及び戸建住宅指数は2000年4月より）
基準時点	・2010年1月～12月までの算術平均値を100として基準化
算出頻度	・月次
推計方法	・ヘドニック法（時間ダミー変数法）
利用する情報	・不動産取引価格情報（アンケート調査による情報）
取引月から公表 までの期間	・約3ヶ月
公表頻度	・毎月

※2015年8月～10月分の数値については、公表後のサンプル数の増加による修正を行った。

また、斜体の数値は、今後修正する可能性がある。

○付表

1 全国

2 ブロック別 (1 北海道地方、2 東北地方、3 関東地方、4 北陸地方、5 中部地方、6 近畿地方、7 中国地方、8 四国地方、9 九州・沖縄地方)

3 都市圏別 (1 南関東圏、2 名古屋圏、3 京阪神圏)

4 都道府県別 (1 東京都、2 愛知県、3 大阪府)

※地域分けについては、2 ページの脚注参照。

【公表系列について】

○不動産価格指数(住宅) …国際指針に基づき、全国・ブロック別・都市圏別・都道府県別の毎月の不動産価格を、2010 年平均を 100 としてヘドニック法※により指数化。

・住宅地 …地目が「宅地」であり、土地のみを取引したものの価格。

・戸建住宅…地目が「宅地」であり、土地と主に中古の建物を一緒に取引したものの価格。

・マンション …主に中古の区分所有建物の価格。

・住宅総合 …「住宅地」、「戸建住宅」及び「マンション」を取引総額により加重平均し、合成したもの。

○対前年同月比 …前年の同じ月の指数と比較した値の増減(%)。

【推計に使用するデータについて】

国土交通省では、不動産の買い主に対し取引価格等についてアンケート調査を行い、個人情報秘匿化した上で、不動産取引価格情報としてホームページ上で年間約 30 万件提供している。このデータをもとに不動産価格指数(住宅)を作成する。

なお、データの特性を明らかにするため、サンプル数※※についてもあわせて公表している。

【参考値について】

一部のブロックのマンションの指数については、推計に利用するサンプル数が少なく、計算結果が安定しないため、「参考値」として括弧付きで掲載している。具体的には、当該月を含む直近 12 か月のサンプル数が 1200(月平均 100)を下回る月について、参考値としている。

【指数の修正について】

2015 年8月～10 月分の数値については、公表後のサンプル数の増加による修正を行った。

また、斜体の数値は今後修正する可能性がある。

※ヘドニック法について

不動産の価格は、それぞれの物件の立地や特性によって大きく異なる。不動産価格指数(住宅)は、毎月の市場動向の変化を把握することを目的とするため、物件の立地や特性による価格への影響を除去する必要がある。そこで、多数の物件データから、物件ごとの個別の特性が価格に及ぼす影響を除去し、いわば「同一品質の物件」を仮定し、月ごとの不動産市場の動向を把握するという手法である「ヘドニック法(時間ダミー変数法)」を採用している。

※※サンプル数について

推計に使用したデータの数。(異常値等を取り除いた後、実際に推計に使用した数。)

【東京都・愛知県・大阪府の指数について】

東京都の住宅地及び戸建住宅指数のうち、2008 年 3 月以前の分については、公益社団法人東京都不動産鑑定士協会との協同で指数を開発・整備したもの。また、愛知県及び大阪府の住宅地及び戸建住宅指数のうち、2006 年 11 月以前の分については、それぞれ公益社団法人愛知県不動産鑑定士協会、公益社団法人大阪府不動産鑑定士協会との協同で指数を開発・整備したもの。

1 全国

	住宅総合			住宅地			戸建住宅			マンション		
	不動産価格指数 (住宅)	対前年 同月比 (%)	サンプル 数	不動産価格指数 (住宅)	対前年 同月比 (%)	サンプル 数	不動産価格指数 (住宅)	対前年 同月比 (%)	サンプル 数	不動産価格指数 (住宅)	対前年 同月比 (%)	サンプル 数
	2008年04月	107.9		12,344	112.1		3,497	108.9		5,427	102.0	
2008年05月	106.7		12,155	112.3		3,931	106.9		5,270	100.0		2,954
2008年06月	107.2		13,308	112.1		4,133	107.8		5,937	100.8		3,238
2008年07月	106.4		14,198	110.0		4,375	107.1		6,349	101.2		3,474
2008年08月	105.9		12,663	111.3		3,998	106.3		5,618	99.0		3,047
2008年09月	105.5		12,989	108.9		3,939	106.5		5,838	99.6		3,212
2008年10月	103.2		13,472	105.3		4,066	104.4		6,052	98.7		3,354
2008年11月	102.3		12,132	105.2		3,472	103.4		5,685	97.0		2,975
2008年12月	100.2		13,527	101.2		4,269	101.9		5,981	95.8		3,277
2009年01月	99.8		9,399	102.9		2,542	101.2		4,274	94.4		2,583
2009年02月	98.0		9,934	99.9		2,606	99.2		4,517	94.1		2,811
2009年03月	99.8		16,296	101.9		4,025	101.8		7,320	94.4		4,951
2009年04月	97.8	▲ 9.4	12,252	101.8	▲ 9.1	3,338	97.4	▲ 10.5	5,376	94.6	▲ 7.3	3,538
2009年05月	97.7	▲ 8.5	11,152	100.7	▲ 10.3	3,211	97.8	▲ 8.5	4,852	94.6	▲ 5.4	3,089
2009年06月	97.6	▲ 9.0	14,471	100.8	▲ 10.1	4,268	98.0	▲ 9.1	6,277	93.9	▲ 6.9	3,926
2009年07月	98.8	▲ 7.2	14,466	101.8	▲ 7.4	4,381	99.0	▲ 7.5	6,189	95.3	▲ 5.8	3,896
2009年08月	98.5	▲ 6.9	11,699	100.2	▲ 10.0	3,483	99.1	▲ 6.8	4,970	95.9	▲ 3.1	3,246
2009年09月	100.1	▲ 5.0	13,001	104.4	▲ 4.1	3,922	99.8	▲ 6.3	5,635	96.4	▲ 3.2	3,444
2009年10月	97.3	▲ 5.7	12,644	98.1	▲ 6.9	3,707	97.4	▲ 6.6	5,334	96.2	▲ 2.6	3,603
2009年11月	99.7	▲ 2.5	13,350	100.5	▲ 4.5	3,866	100.1	▲ 3.2	5,664	98.3	1.4	3,820
2009年12月	97.8	▲ 2.4	14,077	96.8	▲ 4.3	4,363	99.2	▲ 2.7	5,966	96.2	0.5	3,748
2010年01月	98.9	▲ 0.9	9,287	99.1	▲ 3.7	2,674	99.2	▲ 1.9	3,799	98.0	3.8	2,814
2010年02月	98.9	1.0	11,237	98.4	▲ 1.5	3,061	99.2	0.0	4,753	99.0	5.3	3,423
2010年03月	101.0	1.2	17,265	101.8	▲ 0.2	4,432	101.5	▲ 0.3	7,420	99.4	5.2	5,413
2010年04月	99.2	1.5	13,488	99.1	▲ 2.7	3,805	99.0	1.6	5,686	99.7	5.4	3,997
2010年05月	100.1	2.4	11,735	101.6	0.9	3,567	99.9	2.2	4,820	98.8	4.5	3,348
2010年06月	100.0	2.5	14,043	100.8	0.1	4,635	99.8	1.9	5,526	99.4	5.8	3,882
2010年07月	99.8	1.0	15,359	99.7	▲ 2.1	4,699	99.7	0.7	6,194	100.0	4.9	4,466
2010年08月	100.3	1.8	13,371	100.4	0.2	4,234	99.7	0.6	5,566	101.2	5.5	3,571
2010年09月	101.0	0.9	14,524	101.5	▲ 2.8	4,518	100.7	0.9	6,077	101.1	4.9	3,929
2010年10月	100.3	3.1	13,704	100.0	2.0	4,201	99.4	2.1	5,922	102.2	6.3	3,581
2010年11月	100.2	0.5	14,938	100.2	▲ 0.3	4,287	100.8	0.7	6,342	99.3	1.0	4,309
2010年12月	100.2	2.5	16,303	97.3	0.5	5,036	101.0	1.8	7,011	101.9	6.0	4,256
2011年01月	100.0	1.2	10,381	100.7	1.6	3,086	99.7	0.4	4,265	100.0	2.1	3,030
2011年02月	99.7	0.8	10,696	98.4	0.0	3,057	99.5	0.3	4,493	101.6	2.6	3,146
2011年03月	101.6	0.6	16,435	100.5	▲ 1.2	4,468	100.9	▲ 0.6	6,982	103.6	4.3	4,985
2011年04月	100.0	0.8	12,020	99.2	0.1	3,575	99.0	0.1	5,253	102.7	3.1	3,192
2011年05月	100.0	▲ 0.1	11,736	98.8	▲ 2.7	3,738	99.8	▲ 0.1	5,007	101.7	2.9	2,991
2011年06月	99.9	▲ 0.1	13,758	98.5	▲ 2.3	4,431	99.1	▲ 0.7	5,941	103.2	3.8	3,386
2011年07月	100.7	0.9	13,469	98.5	▲ 1.1	4,497	101.2	1.5	5,739	102.1	2.1	3,233
2011年08月	100.2	▲ 0.1	12,774	99.9	▲ 1.6	3,953	99.3	▲ 0.5	5,569	103.3	2.1	3,252
2011年09月	100.9	▲ 0.1	14,241	99.5	▲ 2.0	4,656	100.6	▲ 0.1	6,258	103.3	2.2	3,327
2011年10月	100.2	▲ 0.1	12,648	98.5	▲ 1.5	4,088	99.4	▲ 0.0	5,590	103.7	1.5	2,970
2011年11月	98.6	▲ 1.6	13,573	96.2	▲ 4.0	4,151	98.4	▲ 2.3	6,147	101.8	2.5	3,275
2011年12月	98.9	▲ 1.4	15,750	95.5	▲ 1.9	5,017	99.8	▲ 1.2	6,968	101.1	▲ 0.8	3,765
2012年01月	99.9	▲ 0.1	9,415	98.6	▲ 2.1	2,964	99.2	▲ 0.5	3,980	102.8	2.8	2,471
2012年02月	99.0	▲ 0.7	11,776	97.4	▲ 1.0	3,350	98.2	▲ 1.3	5,256	102.4	0.9	3,170
2012年03月	100.9	▲ 0.7	18,096	100.4	▲ 0.1	5,059	100.4	▲ 0.4	7,870	102.2	▲ 1.4	5,167
2012年04月	98.5	▲ 1.6	12,987	96.3	▲ 2.9	3,805	97.2	▲ 1.9	5,581	103.0	0.3	3,601
2012年05月	98.8	▲ 1.2	13,117	97.2	▲ 1.6	4,258	97.6	▲ 2.2	5,550	102.6	0.9	3,309
2012年06月	99.3	▲ 0.7	14,456	97.9	▲ 0.6	4,616	98.1	▲ 1.0	6,340	103.1	▲ 0.1	3,500
2012年07月	98.7	▲ 2.0	15,174	96.5	▲ 2.1	5,038	97.7	▲ 3.5	6,518	103.2	1.1	3,618
2012年08月	98.6	▲ 1.5	13,719	96.0	▲ 2.9	4,467	97.6	▲ 1.7	5,974	103.7	0.4	3,278
2012年09月	100.1	▲ 0.8	13,747	99.0	▲ 0.5	4,425	99.6	▲ 1.0	6,023	102.4	▲ 0.9	3,299
2012年10月	99.0	▲ 1.2	14,252	98.8	0.3	4,693	97.5	▲ 1.9	6,107	102.3	▲ 1.4	3,452
2012年11月	98.8	0.2	15,205	96.1	▲ 0.0	4,839	98.7	0.2	6,562	102.1	0.3	3,804
2012年12月	98.6	▲ 0.3	16,386	94.5	▲ 1.0	5,310	99.6	▲ 0.2	7,267	101.2	0.1	3,809
2013年01月	98.7	▲ 1.2	10,368	96.1	▲ 2.5	3,246	98.2	▲ 1.0	4,242	102.5	▲ 0.3	2,880
2013年02月	98.9	▲ 0.2	12,478	97.8	0.5	3,522	98.1	▲ 0.1	5,271	101.4	▲ 1.0	3,685
2013年03月	100.8	▲ 0.1	19,931	97.7	▲ 2.7	5,194	100.5	0.1	8,698	104.0	1.8	6,039
2013年04月	100.3	1.9	15,119	98.4	2.1	4,201	98.3	1.2	6,310	105.7	2.6	4,608
2013年05月	100.4	1.7	14,827	98.4	1.3	4,515	98.4	0.8	6,144	105.9	3.2	4,168
2013年06月	101.0	1.8	15,871	97.6	▲ 0.4	4,858	99.9	1.8	6,710	106.9	3.8	4,303
2013年07月	101.0	2.3	17,108	97.1	0.6	5,500	99.7	2.0	7,090	107.8	4.4	4,518
2013年08月	102.1	3.5	15,022	98.6	2.7	4,864	100.6	3.2	6,266	108.6	4.7	3,892
2013年09月	101.7	1.6	15,241	97.8	▲ 1.2	4,903	100.6	1.0	6,566	108.3	5.8	3,772
2013年10月	101.0	2.0	14,791	98.1	▲ 0.8	4,705	98.8	1.3	6,292	108.7	6.3	3,794
2013年11月	102.4	3.6	15,102	97.8	1.7	4,375	101.0	2.4	6,712	110.1	7.9	4,015
2013年12月	101.3	2.8	16,414	94.7	0.2	5,020	100.1	0.5	7,186	111.3	9.9	4,208
2014年01月	101.7	3.1	10,727	96.5	0.5	3,072	99.7	1.5	4,430	110.5	7.8	3,225
2014年02月	102.5	3.7	12,631	96.2	▲ 1.7	3,268	100.1	2.1	5,531	113.2	11.6	3,832
2014年03月	103.4	2.6	20,841	95.5	▲ 2.3	5,110	102.5	2.0	9,296	112.1	7.8	6,435
2014年04月	101.3	1.0	11,006	93.2	▲ 5.3	2,946	99.9	1.6	4,313	111.2	5.2	3,747
2014年05月	103.1	2.7	11,890	99.9	1.4	3,241	99.9	1.5	4,833	111.9	5.6	3,616
2014年06月	101.8	0.7	13,335	97.2	▲ 0.3	3,731	99.2	▲ 0.7	5,763	111.7	4.4	3,841
2014年07月	102.6	1.5	13,911	97.3	0.2	3,958	99.6	▲ 0.1	5,946	113.6	5.4	4,007
2014年08月	102.7	0.6	11,980	97.7	▲ 0.9	3,261	99.4	▲ 1.2	5,292	114.2	5.1	3,427
2014年09月	102.8	1.1	13,287	98.7	0.9	3,642	99.1	▲ 1.5	5,824	114.3	5.5	3,821
2014年10月	102.1	1.1	12,752	95.5	▲ 2.6	3,563	99.0	0.2	5,406	114.8	5.6	3,783
2014年11月	101.9	▲ 0.5	12,891	96.1	▲ 1.7	3,573	98.8	▲ 2.2	5,687	114.3	3.8	3,631
2014年12月	102.5	1.2	15,264	98.0	3.6	4,259	98.4	▲ 1.7	6,747	115.6	3.9	4,258
2015年01月	104.8	3.0	9,331	98.8	2.3	2,471	100.3	0.6	3,805	118.1	6.9	3,055
2015年02月	104.7	2.1	11,736	99.1	3.0	2,867	100.5	0.3	5,062	117.1	3.4	3,807
2015年03月	105.4	2.0	18,050	96.6	1.2	4,050	101.5	▲ 1.0	8,046	120.6	7.5	5,954
2015年04月	105.0	3.6	12,685	97.6	4.7	3,186	99.8	▲ 0.1	5,252	121.1	8.9	4,247
2015年05月	105.1	1.9	11,730	98.4	▲ 1.5	3,119	100.4	0.5	4,913	120.4	7.6	3,698
2015年06月	103.8	1.9	14,675	96.8	▲ 0.5	3,935	99.1	▲ 0.1	6,379	119.8	7.3	4,361
2015年07月	105.2	2.6	15,674	99.6	2.4	4,140	99.8	0.2	6,913	121.3	6.7	4,621
2015年08月	104.9	2.1	13,184	97.9	0.2	3,649	100.1	0.7	5,669	121.1	6.0	3,866
2015年09月	106.6	3.7	13,764	99.7	1.0	3,743	101.9	2.9	6,110	123.1	7.8	3,911
2015年10月	103.9	1.7	11,521	96.9	1.4	3,435	97.3	▲ 1.6	4,420			

2-1 北海道地方

	住宅総合			住宅地			戸建住宅			マンション		
	不動産価格指数 (住宅)	対前年 同月比 (%)	サンプル 数	不動産価格指数 (住宅)	対前年 同月比 (%)	サンプル 数	不動産価格指数 (住宅)	対前年 同月比 (%)	サンプル 数	不動産価格指数 (住宅)	対前年 同月比 (%)	サンプル 数
	2008年04月	106.1		586	109.2		189	105.1		248	104.2	
2008年05月	104.8		590	109.2		234	102.4		254	104.9		102
2008年06月	106.0		658	107.6		243	107.3		302	99.7		113
2008年07月	103.1		700	103.6		272	103.2		293	102.2		135
2008年08月	105.7		637	104.8		243	106.6		273	104.8		121
2008年09月	107.8		688	108.5		231	109.6		329	101.2		128
2008年10月	104.4		761	105.9		252	105.0		363	100.3		146
2008年11月	106.8		623	112.0		211	105.7		296	102.5		116
2008年12月	102.8		621	112.4		239	99.4		257	98.2		125
2009年01月	100.8		367	106.0		89	99.6		188	98.7		90
2009年02月	99.6		389	108.1		119	96.8		160	95.5		110
2009年03月	99.8		624	104.2		189	96.0		261	102.7		174
2009年04月	99.6	▲ 6.1	615	100.9	▲ 7.6	187	100.0	▲ 4.8	267	97.0	▲ 6.9	161
2009年05月	98.1	▲ 6.4	603	102.4	▲ 6.2	213	98.8	▲ 3.5	248	92.6	▲ 11.7	142
2009年06月	98.2	▲ 7.4	694	98.3	▲ 8.6	261	99.4	▲ 7.4	287	95.2	▲ 4.6	146
2009年07月	99.6	▲ 3.4	719	105.5	1.8	268	97.2	▲ 5.9	301	97.7	▲ 4.4	150
2009年08月	102.2	▲ 3.3	563	103.4	▲ 1.3	218	104.0	▲ 2.5	235	95.9	▲ 8.5	110
2009年09月	101.1	▲ 6.2	630	102.1	▲ 5.9	214	101.4	▲ 7.5	293	98.8	▲ 2.4	123
2009年10月	101.8	▲ 2.5	705	102.5	▲ 3.2	277	101.2	▲ 3.6	298	102.2	1.9	130
2009年11月	101.3	▲ 5.2	679	104.4	▲ 6.8	254	100.7	▲ 4.7	268	98.0	▲ 4.4	157
2009年12月	98.0	▲ 4.6	652	97.1	▲ 13.6	252	96.9	▲ 2.5	269	102.1	4.0	131
2010年01月	98.3	▲ 2.4	339	103.7	▲ 2.2	117	97.2	▲ 2.4	132	95.0	▲ 3.8	90
2010年02月	96.6	▲ 3.0	366	94.2	▲ 12.8	126	97.6	0.8	143	97.0	1.5	97
2010年03月	98.8	▲ 1.0	725	98.3	▲ 5.7	246	98.9	3.0	305	99.2	▲ 3.4	174
2010年04月	101.7	2.1	651	106.7	5.7	214	100.6	0.5	276	98.0	1.1	161
2010年05月	104.5	6.5	614	106.4	3.9	230	105.1	6.5	254	100.3	8.3	130
2010年06月	100.3	2.1	679	99.7	1.3	266	100.1	0.7	267	101.9	7.1	146
2010年07月	100.8	1.3	780	103.8	▲ 1.6	290	100.6	3.6	321	97.3	▲ 0.4	169
2010年08月	98.9	▲ 3.2	682	99.0	▲ 4.2	252	97.0	▲ 6.8	311	104.4	8.9	119
2010年09月	99.5	▲ 1.5	767	96.6	▲ 5.3	310	99.6	▲ 1.8	302	103.6	4.9	155
2010年10月	99.1	▲ 2.6	767	93.9	▲ 8.4	273	100.0	▲ 1.2	319	103.4	1.2	175
2010年11月	101.0	▲ 0.3	721	98.4	▲ 5.7	245	103.2	2.5	321	98.7	0.7	155
2010年12月	100.1	2.1	695	99.3	2.3	261	100.1	3.3	314	101.1	▲ 1.0	120
2011年01月	96.5	▲ 1.8	419	89.3	▲ 13.9	144	100.6	3.5	185	96.0	1.1	90
2011年02月	97.7	1.2	393	90.1	▲ 4.4	118	101.4	4.0	171	97.2	0.3	104
2011年03月	97.0	▲ 1.9	736	94.3	▲ 4.0	248	95.2	▲ 3.8	305	104.6	5.4	183
2011年04月	96.2	▲ 5.4	653	89.4	▲ 16.2	249	97.5	▲ 3.0	265	103.6	5.6	139
2011年05月	101.0	▲ 3.4	654	92.6	▲ 13.0	267	103.8	▲ 1.2	243	107.0	6.6	144
2011年06月	100.0	▲ 0.3	693	98.5	▲ 1.2	273	98.8	▲ 1.3	271	104.8	2.8	149
2011年07月	102.4	1.6	726	100.4	▲ 3.3	305	101.9	1.3	287	106.9	9.9	134
2011年08月	100.5	1.6	601	99.8	0.8	214	97.2	0.2	283	111.4	6.6	104
2011年09月	98.9	▲ 0.6	800	91.7	▲ 5.1	320	99.9	0.3	362	108.5	4.8	118
2011年10月	102.2	3.1	810	93.6	▲ 0.3	335	104.6	4.6	351	109.8	6.2	124
2011年11月	97.7	▲ 3.3	770	92.7	▲ 5.8	289	97.4	▲ 5.6	354	106.9	8.2	127
2011年12月	104.1	4.0	752	102.6	3.3	295	103.4	3.3	324	109.0	7.8	133
2012年01月	96.3	▲ 0.3	378	89.4	0.1	148	96.4	▲ 4.1	148	105.3	9.8	82
2012年02月	96.6	▲ 1.1	482	85.5	▲ 5.0	139	98.2	▲ 3.2	230	105.8	8.8	113
2012年03月	103.8	7.0	775	102.4	8.6	266	104.0	9.3	314	105.5	0.9	195
2012年04月	100.7	4.6	647	94.7	5.9	211	99.0	1.6	260	111.9	8.1	176
2012年05月	97.4	▲ 3.6	698	86.8	▲ 6.3	293	97.7	▲ 5.9	280	114.5	7.1	125
2012年06月	102.3	2.3	771	94.9	▲ 3.6	328	100.7	1.9	293	117.7	12.4	150
2012年07月	102.2	▲ 0.2	783	95.1	▲ 5.3	351	102.6	0.7	295	113.9	6.6	137
2012年08月	103.5	3.0	748	95.9	▲ 3.9	285	103.5	6.5	317	115.8	4.0	146
2012年09月	105.4	6.6	730	98.9	7.8	285	104.2	4.3	329	121.1	11.6	116
2012年10月	102.5	0.3	788	97.0	3.7	294	101.9	▲ 2.6	341	114.0	3.8	153
2012年11月	98.4	0.7	851	91.3	▲ 1.5	376	98.5	1.1	338	110.1	3.1	137
2012年12月	100.2	▲ 3.7	709	93.7	▲ 8.7	299	102.1	▲ 1.2	281	106.9	▲ 1.9	129
2013年01月	103.0	7.0	377	109.4	22.4	136	96.1	▲ 0.3	128	109.4	3.8	113
2013年02月	102.4	6.0	469	90.2	5.4	191	104.7	6.6	195	117.6	11.1	83
2013年03月	108.4	4.4	778	105.2	2.7	275	105.2	1.1	309	120.0	13.8	194
2013年04月	102.3	1.6	684	90.8	▲ 4.1	234	103.0	4.0	281	115.7	3.3	169
2013年05月	104.9	7.7	699	100.9	16.2	313	101.9	4.3	251	119.5	4.4	135
2013年06月	108.4	5.9	808	102.2	7.7	323	106.1	5.3	337	124.7	6.0	148
2013年07月	103.3	1.1	882	93.8	▲ 1.3	361	102.2	▲ 0.4	356	124.3	9.1	165
2013年08月	108.4	4.7	795	105.7	10.2	313	101.5	▲ 1.9	314	130.6	12.8	168
2013年09月	106.9	1.4	858	101.4	2.6	320	104.3	0.1	356	120.5	▲ 0.5	182
2013年10月	104.6	2.0	881	95.6	▲ 1.4	343	101.8	▲ 0.2	373	125.6	10.2	165
2013年11月	106.1	7.8	858	93.7	2.6	316	104.3	5.9	365	129.5	17.6	177
2013年12月	105.5	5.3	752	100.6	7.4	286	100.7	▲ 1.3	310	124.8	16.7	156
2014年01月	104.3	1.2	384	92.1	▲ 15.8	141	101.7	5.8	146	128.6	17.5	97
2014年02月	105.1	2.6	465	98.0	8.7	164	99.7	▲ 4.8	190	126.4	7.5	111
2014年03月	102.9	▲ 5.1	799	86.5	▲ 17.8	263	101.5	▲ 3.5	338	131.1	9.2	198
2014年04月	107.3	4.9	518	95.6	5.2	178	103.4	0.4	189	129.7	12.2	151
2014年05月	104.8	▲ 0.2	576	94.4	▲ 6.4	223	102.1	0.2	222	125.6	5.1	131
2014年06月	108.8	0.4	641	97.5	▲ 4.6	246	108.8	2.6	277	128.5	3.0	118
2014年07月	108.5	5.1	649	101.5	8.2	231	103.7	1.4	270	130.0	4.6	148
2014年08月	102.8	▲ 5.1	545	93.4	▲ 11.7	197	97.5	▲ 4.0	245	134.7	3.1	103
2014年09月	107.6	0.7	666	100.8	▲ 0.7	221	101.9	▲ 2.4	301	134.1	11.3	144
2014年10月	109.9	5.1	667	102.4	7.0	223	105.3	3.5	299	134.6	7.1	145
2014年11月	103.6	▲ 2.4	626	92.8	▲ 1.0	227	101.9	▲ 2.3	269	124.6	▲ 3.8	130
2014年12月	110.5	4.7	693	99.8	▲ 0.8	252	106.1	5.3	291	140.8	12.9	150
2015年01月	112.7	8.1	325	110.6	20.1	113	102.0	0.3	133	145.8	13.4	79
2015年02月	107.0	1.8	392	87.3	▲ 11.0	115	103.0	3.3	161	144.0	14.0	116
2015年03月	116.7	13.4	631	115.2	33.2	179	106.7	5.1	277	144.8	10.4	175
2015年04月	111.6	4.0	611	99.4	4.0	215	104.9	1.4	251	143.7	10.8	145
2015年05月	111.6	6.5	556	106.6	12.9	200	100.9	▲ 1.2	219	143.9	14.6	137
2015年06月	112.2	3.1	732	110.6	13.4	289	99.4	▲ 8.6	282	149.0	16.0	161
2015年07月	114.8	5.7	718	105.4	3.8	256	110.9	7.0	322	142.0	9.2	140
2015年08月	112.3	9.2	6									

2-2 東北地方

	住宅総合			住宅地			戸建住宅			マンション		
	不動産価格指数 (住宅)	対前年 同月比 (%)	サンプル 数	不動産価格指数 (住宅)	対前年 同月比 (%)	サンプル 数	不動産価格指数 (住宅)	対前年 同月比 (%)	サンプル 数	不動産価格指数 (住宅)	対前年 同月比 (%)	サンプル 数
	2008年04月	105.8		834	110.1		346	101.9		379	109.8	
2008年05月	112.3		892	116.9		414	109.4		400	(109.9)		78
2008年06月	106.2		979	111.2		453	103.5		448	(103.7)		78
2008年07月	105.0		1,086	106.2		478	102.6		521	(115.6)		87
2008年08月	107.9		960	111.2		425	104.6		461	(114.0)		74
2008年09月	107.0		985	107.9		438	105.8		467	(110.5)		80
2008年10月	105.1		1,077	106.0		416	104.6		534	(104.7)		127
2008年11月	101.1		910	102.0		383	99.1		437	(109.2)		90
2008年12月	100.8		1,081	101.6		469	100.1		495	(101.2)		117
2009年01月	106.0		652	116.7		257	99.6		321	(102.5)		74
2009年02月	99.7		713	105.6		282	96.8		332	(96.4)		99
2009年03月	100.6		1,056	103.1		394	99.5		530	(99.6)		132
2009年04月	101.1	▲ 4.4	855	106.4	▲ 3.3	343	98.3	▲ 3.5	410	(98.2)	(▲ 10.5)	102
2009年05月	99.1	▲ 11.8	771	100.1	▲ 14.4	325	98.4	▲ 10.1	355	(99.3)	(▲ 9.7)	91
2009年06月	99.8	▲ 6.0	1,024	99.6	▲ 10.4	395	98.8	▲ 4.5	528	(105.9)	(2.1)	101
2009年07月	100.1	▲ 4.6	1,036	102.6	▲ 3.3	433	100.8	▲ 1.7	470	90.4	▲ 21.8	133
2009年08月	99.1	▲ 8.1	818	98.2	▲ 11.7	360	100.2	▲ 4.2	363	97.4	▲ 14.5	95
2009年09月	101.3	▲ 5.3	911	108.2	0.3	375	98.1	▲ 7.3	444	95.9	▲ 13.2	92
2009年10月	99.5	▲ 5.3	854	98.6	▲ 6.9	355	99.5	▲ 4.9	412	102.6	▲ 2.0	87
2009年11月	101.5	0.4	952	96.4	▲ 5.6	387	103.5	4.5	453	108.0	▲ 1.1	112
2009年12月	99.9	▲ 0.9	973	97.6	▲ 3.9	440	101.1	1.1	429	101.2	▲ 0.1	104
2010年01月	99.3	▲ 6.3	610	98.6	▲ 15.5	255	98.9	▲ 0.8	280	103.5	1.0	75
2010年02月	101.0	1.2	666	103.9	▲ 1.6	265	98.1	1.4	305	105.4	9.2	96
2010年03月	100.2	▲ 0.4	1,086	99.4	▲ 3.5	426	100.9	1.4	463	99.6	▲ 0.0	177
2010年04月	98.0	▲ 3.1	876	98.5	▲ 7.4	365	99.0	0.7	399	91.7	▲ 6.6	112
2010年05月	99.2	0.1	868	103.0	2.9	391	97.7	▲ 0.6	382	93.5	▲ 5.9	95
2010年06月	98.0	▲ 1.9	998	102.0	2.4	474	96.7	▲ 2.2	398	91.2	▲ 13.9	126
2010年07月	99.6	▲ 0.6	1,003	98.3	▲ 4.2	470	100.8	▲ 0.1	421	97.8	8.2	112
2010年08月	98.4	▲ 0.8	887	99.5	1.4	410	97.5	▲ 2.7	379	99.1	1.8	98
2010年09月	102.7	1.4	1,003	98.1	▲ 9.3	490	105.2	7.3	405	107.9	12.5	108
2010年10月	101.2	1.6	929	102.2	3.6	415	100.0	0.5	409	103.4	0.8	105
2010年11月	102.4	0.8	1,027	99.9	3.7	461	104.9	1.3	450	98.3	▲ 9.0	116
2010年12月	99.8	▲ 0.0	1,060	96.4	▲ 1.2	489	100.4	▲ 0.7	468	108.7	7.5	103
2011年01月	99.1	▲ 0.3	451	102.3	3.8	213	95.8	▲ 3.1	176	103.0	▲ 0.5	62
2011年02月	101.0	0.0	372	95.6	▲ 8.0	180	103.8	5.7	138	106.7	1.3	54
2011年03月	100.4	0.2	628	94.6	▲ 4.9	307	101.3	0.4	250	(115.9)	(16.3)	71
2011年04月	103.2	5.3	761	95.7	▲ 2.9	316	106.2	7.3	351	(112.1)	(22.2)	94
2011年05月	103.4	4.3	841	97.1	▲ 5.7	365	106.8	9.3	382	(107.4)	(14.9)	94
2011年06月	104.3	6.5	922	98.8	▲ 3.1	414	106.4	10.0	429	(114.1)	(25.1)	79
2011年07月	104.0	4.4	927	101.4	3.1	472	104.6	3.8	366	(110.5)	(13.0)	89
2011年08月	105.6	7.3	851	101.3	1.8	383	107.2	10.0	393	(113.9)	(15.0)	75
2011年09月	104.4	1.6	989	98.2	0.0	510	107.5	2.2	394	(114.0)	(5.7)	85
2011年10月	104.7	3.6	825	98.1	▲ 4.0	419	106.9	6.9	331	(122.4)	(18.5)	75
2011年11月	103.7	1.3	911	99.4	▲ 0.5	430	103.9	▲ 0.9	380	(117.7)	(19.7)	101
2011年12月	103.0	3.2	1,093	94.1	▲ 2.4	551	106.7	6.2	429	(121.8)	(12.0)	113
2012年01月	104.4	5.4	531	95.6	▲ 6.6	270	107.9	12.7	197	(121.5)	(18.0)	64
2012年02月	103.7	2.7	731	99.1	3.7	333	105.0	1.2	298	(113.4)	(6.2)	100
2012年03月	107.4	7.0	1,104	103.3	9.3	474	107.6	6.2	459	(119.0)	(2.7)	171
2012年04月	106.0	2.7	933	98.8	3.2	425	106.5	0.3	405	(130.1)	(16.1)	103
2012年05月	107.5	3.9	1,009	102.6	5.6	487	107.6	0.7	411	(125.2)	(16.6)	111
2012年06月	106.8	2.4	1,068	98.7	▲ 0.1	547	108.4	2.0	418	(131.8)	(15.5)	103
2012年07月	106.6	2.6	1,215	97.2	▲ 4.1	642	110.6	5.7	470	126.3	14.3	103
2012年08月	106.3	0.7	1,041	97.9	▲ 3.3	520	109.2	1.9	436	126.6	11.1	85
2012年09月	107.4	2.9	1,039	101.1	3.0	527	108.1	0.6	392	128.0	12.3	120
2012年10月	106.6	1.8	1,164	98.6	0.5	597	106.3	▲ 0.6	473	144.2	17.8	94
2012年11月	106.9	3.1	1,242	92.9	▲ 6.6	596	111.1	6.9	524	141.1	19.9	122
2012年12月	106.7	3.7	1,273	96.3	2.4	623	110.9	4.0	521	125.7	3.2	129
2013年01月	106.2	1.7	704	97.7	2.2	322	106.8	▲ 1.1	292	134.0	10.2	90
2013年02月	108.2	4.3	761	95.6	▲ 3.6	380	113.1	7.8	299	133.8	18.0	82
2013年03月	112.7	4.9	1,243	99.4	▲ 3.8	562	117.5	9.1	500	134.1	12.6	181
2013年04月	112.2	5.9	1,052	98.8	0.0	468	114.2	7.3	431	144.4	11.0	153
2013年05月	114.1	6.2	1,079	105.9	3.2	518	113.3	5.3	414	144.7	15.6	147
2013年06月	112.8	5.6	1,162	101.5	2.9	593	115.4	6.4	427	143.2	8.7	142
2013年07月	110.4	3.6	1,354	98.0	0.9	710	114.8	3.8	509	140.3	11.1	135
2013年08月	112.8	6.1	1,120	104.1	6.3	599	113.0	3.5	416	149.3	17.9	105
2013年09月	110.7	3.1	1,163	100.4	▲ 0.7	606	112.3	3.8	449	145.4	13.6	108
2013年10月	115.0	7.9	1,163	103.0	4.4	568	117.3	10.4	465	151.0	4.7	130
2013年11月	113.8	6.4	1,145	103.8	11.7	511	113.4	2.1	506	151.3	7.2	128
2013年12月	112.3	5.2	1,296	99.4	3.2	627	115.0	3.7	557	149.8	19.2	112
2014年01月	115.2	8.5	769	102.2	4.6	359	114.4	7.2	305	164.5	22.8	105
2014年02月	115.7	7.0	847	103.0	7.7	338	117.6	3.9	370	147.5	10.2	139
2014年03月	117.5	4.2	1,429	106.0	6.6	547	117.1	▲ 0.3	695	155.8	16.2	187
2014年04月	115.4	2.9	810	93.2	▲ 5.7	333	119.3	4.4	350	166.4	15.2	127
2014年05月	115.6	1.3	822	103.2	▲ 2.5	368	114.4	0.9	344	164.1	13.4	110
2014年06月	114.5	1.6	1,015	97.0	▲ 4.5	431	116.9	1.3	452	160.8	12.3	132
2014年07月	113.7	3.0	1,058	99.5	1.5	475	114.5	▲ 0.3	445	158.9	13.3	138
2014年08月	116.7	3.4	879	106.3	2.1	414	113.4	0.4	342	168.9	13.2	123
2014年09月	116.1	4.8	986	100.9	0.5	425	117.3	4.5	414	157.7	8.5	147
2014年10月	116.1	1.0	1,006	103.7	0.7	439	113.4	▲ 3.3	416	166.2	10.1	151
2014年11月	112.1	▲ 1.5	1,044	99.1	▲ 4.5	464	113.8	0.3	456	154.4	2.1	124
2014年12月	114.4	1.9	1,130	103.3	4.0	500	112.1	▲ 2.5	504	169.8	13.4	126
2015年01月	121.7	5.6	640	109.3	6.9	258	123.1	7.6	290	152.8	▲ 7.1	92
2015年02月	119.9	3.6	702	107.6	4.5	290	119.0	1.2	312	164.1	11.3	100
2015年03月	116.0	▲ 1.2	1,219	101.7	▲ 4.0	427	116.7	▲ 0.4	590	154.5	▲ 0.8	202
2015年04月	119.0	3.1	912	107.3	15.1	385	115.9	▲ 2.8	382	168.0	1.0	145
2015年05月	118.2	2.3	774	107.0	3.7	333	116.1	1.5	329	166.1	1.2	112
2015年06月	117.4	2.5	1,028	97.7	0.8	410	119.9	2.6	483	170.4	5.9	135
2015年07月	116.8	2.7	1,139	102.0	2.5	457	114.3	▲ 0.1	545	180.3	13.5	137

2-3 関東地方

	住宅総合			住宅地			戸建住宅			マンション		
	不動産価格指数 (住宅)	対前年 同月比 (%)	サンプル 数	不動産価格指数 (住宅)	対前年 同月比 (%)	サンプル 数	不動産価格指数 (住宅)	対前年 同月比 (%)	サンプル 数	不動産価格指数 (住宅)	対前年 同月比 (%)	サンプル 数
	2008年04月	108.7		5,210	113.5		1,216	110.6		2,112	102.3	
2008年05月	106.1		4,948	113.4		1,311	106.3		1,978	99.4		1,659
2008年06月	107.6		5,465	114.0		1,332	108.4		2,294	101.5		1,839
2008年07月	106.2		5,837	110.9		1,452	107.4		2,421	100.7		1,964
2008年08月	104.9		4,998	113.0		1,250	105.5		2,037	97.7		1,711
2008年09月	104.7		5,398	107.6		1,330	107.3		2,223	98.7		1,845
2008年10月	101.7		5,404	103.6		1,355	103.1		2,192	98.4		1,857
2008年11月	101.1		4,873	104.4		1,121	102.3		2,074	97.0		1,678
2008年12月	98.6		5,379	98.9		1,370	101.4		2,157	94.6		1,852
2009年01月	97.8		3,846	97.6		853	101.6		1,528	93.3		1,465
2009年02月	96.6		4,285	98.0		884	98.4		1,803	93.2		1,598
2009年03月	98.3		7,222	99.9		1,460	101.5		2,929	93.4		2,833
2009年04月	98.0	▲ 11.6	5,055	99.4	▲ 12.5	1,109	95.9	▲ 13.3	2,000	93.9	▲ 8.3	1,946
2009年05月	97.3	▲ 8.3	4,772	101.4	▲ 10.6	1,171	97.3	▲ 8.5	1,897	94.3	▲ 5.1	1,704
2009年06月	96.5	▲ 10.4	6,257	100.5	▲ 11.8	1,514	97.0	▲ 10.4	2,456	92.9	▲ 8.4	2,287
2009年07月	97.6	▲ 8.1	6,161	101.3	▲ 8.6	1,546	98.2	▲ 8.5	2,411	94.1	▲ 6.5	2,204
2009年08月	97.7	▲ 6.8	4,956	98.7	▲ 12.6	1,243	98.9	▲ 6.2	1,862	95.5	▲ 2.3	1,851
2009年09月	99.6	▲ 4.9	5,490	103.4	▲ 3.9	1,357	100.3	▲ 6.5	2,119	95.9	▲ 2.9	2,014
2009年10月	96.2	▲ 5.5	5,476	97.5	▲ 5.9	1,273	96.3	▲ 6.6	2,081	95.0	▲ 3.4	2,122
2009年11月	99.5	▲ 1.5	5,579	99.5	▲ 4.7	1,329	100.6	▲ 1.6	2,090	98.3	1.3	2,160
2009年12月	97.7	▲ 0.9	5,915	96.9	▲ 2.0	1,540	99.6	▲ 1.8	2,236	95.8	1.3	2,139
2010年01月	98.0	0.2	4,007	96.9	▲ 0.7	905	99.3	▲ 2.3	1,496	97.2	4.2	1,606
2010年02月	98.8	2.3	4,973	96.8	▲ 1.3	1,134	100.0	1.6	1,854	98.8	6.0	1,985
2010年03月	101.0	2.8	7,642	102.1	2.2	1,606	102.1	0.6	2,973	99.0	6.0	3,063
2010年04月	98.9	3.0	5,737	99.9	0.5	1,331	97.2	1.3	2,178	100.2	6.7	2,228
2010年05月	100.8	3.6	4,900	102.8	1.4	1,170	100.4	3.2	1,842	99.9	6.0	1,888
2010年06月	99.9	3.6	5,812	101.3	0.8	1,482	99.3	2.3	2,146	99.7	7.3	2,184
2010年07月	99.4	1.8	6,501	98.8	▲ 2.5	1,615	99.0	0.8	2,400	100.4	6.6	2,486
2010年08月	100.8	3.2	5,580	100.1	1.4	1,406	100.6	1.6	2,231	101.7	6.5	1,943
2010年09月	101.0	1.4	6,025	102.7	▲ 0.6	1,440	100.5	0.2	2,397	100.3	4.6	2,188
2010年10月	100.3	4.3	5,580	100.2	2.8	1,374	99.0	2.8	2,310	102.1	7.4	1,896
2010年11月	99.9	0.4	6,376	101.0	1.5	1,390	100.7	0.1	2,465	98.3	0.0	2,521
2010年12月	100.9	3.3	6,790	97.4	0.6	1,662	101.9	2.3	2,743	102.4	6.8	2,385
2011年01月	100.4	2.5	4,523	104.2	7.6	1,028	99.6	0.2	1,739	98.9	1.8	1,756
2011年02月	100.4	1.6	4,572	100.5	3.9	1,061	99.3	▲ 0.7	1,762	101.8	3.0	1,749
2011年03月	102.1	1.1	7,049	102.1	▲ 0.0	1,417	101.6	▲ 0.5	2,865	102.8	3.9	2,767
2011年04月	100.7	1.9	4,798	101.7	1.8	1,185	99.0	1.8	1,934	102.3	2.1	1,679
2011年05月	99.7	▲ 1.1	4,505	98.2	▲ 4.5	1,069	99.8	▲ 0.6	1,865	100.7	0.8	1,571
2011年06月	100.1	0.2	5,380	98.6	▲ 2.7	1,369	99.4	0.1	2,241	102.3	2.7	1,770
2011年07月	100.2	0.8	5,323	99.3	0.5	1,347	100.2	1.2	2,241	101.0	0.6	1,735
2011年08月	100.2	▲ 0.6	5,051	100.3	0.2	1,215	98.9	▲ 1.6	2,148	101.9	0.2	1,688
2011年09月	100.9	▲ 0.1	5,729	100.3	▲ 2.3	1,406	100.3	▲ 0.2	2,486	102.3	2.0	1,837
2011年10月	100.8	0.5	5,016	102.0	1.8	1,226	98.8	▲ 0.2	2,205	102.9	0.8	1,585
2011年11月	97.8	▲ 2.1	5,388	96.1	▲ 4.9	1,255	97.6	▲ 3.1	2,414	99.7	1.4	1,719
2011年12月	98.6	▲ 2.3	6,340	97.5	0.1	1,549	98.8	▲ 3.1	2,709	99.3	▲ 3.0	2,082
2012年01月	100.1	▲ 0.3	3,867	100.1	▲ 4.0	962	98.4	▲ 1.2	1,545	102.5	3.6	1,360
2012年02月	99.0	▲ 1.4	4,919	99.5	▲ 1.0	1,105	97.3	▲ 2.0	2,097	100.9	▲ 0.8	1,717
2012年03月	100.2	▲ 1.9	7,652	100.9	▲ 1.1	1,639	99.5	▲ 2.1	3,126	100.5	▲ 2.3	2,887
2012年04月	97.6	▲ 3.1	5,154	95.8	▲ 5.8	1,155	96.0	▲ 3.0	2,071	101.2	▲ 1.1	1,928
2012年05月	97.9	▲ 1.8	5,199	97.2	▲ 1.1	1,309	96.7	▲ 3.1	2,096	100.1	▲ 0.6	1,794
2012年06月	98.9	▲ 1.1	5,827	99.1	0.5	1,397	97.8	▲ 1.6	2,521	100.5	▲ 1.8	1,909
2012年07月	97.5	▲ 2.6	6,138	94.7	▲ 4.6	1,539	96.2	▲ 4.0	2,592	101.9	0.9	2,007
2012年08月	97.8	▲ 2.3	5,439	96.0	▲ 4.2	1,297	96.2	▲ 2.7	2,306	101.6	▲ 0.3	1,836
2012年09月	99.0	▲ 1.8	5,690	99.5	▲ 0.8	1,353	98.2	▲ 2.0	2,451	99.8	▲ 2.4	1,886
2012年10月	98.2	▲ 2.5	5,563	99.0	▲ 2.9	1,372	96.7	▲ 2.2	2,361	99.9	▲ 2.9	1,830
2012年11月	97.4	▲ 0.5	6,164	96.7	0.6	1,471	96.7	▲ 0.8	2,577	98.8	▲ 0.9	2,116
2012年12月	97.1	▲ 1.6	6,635	92.8	▲ 4.9	1,576	98.4	▲ 0.4	2,868	98.5	▲ 0.8	2,191
2013年01月	96.9	▲ 3.2	4,263	93.3	▲ 6.8	1,041	96.6	▲ 1.8	1,661	100.0	▲ 2.4	1,561
2013年02月	98.1	▲ 0.9	5,259	99.5	0.0	1,036	96.8	▲ 0.5	2,121	98.8	▲ 2.1	2,102
2013年03月	99.4	▲ 0.8	8,653	98.1	▲ 2.8	1,636	98.8	▲ 0.7	3,589	100.9	0.5	3,428
2013年04月	99.2	1.6	6,341	99.9	4.2	1,336	96.4	0.4	2,466	102.5	1.3	2,539
2013年05月	98.9	1.0	6,228	97.9	0.8	1,383	96.4	▲ 0.3	2,514	103.0	2.8	2,331
2013年06月	99.7	0.8	6,737	96.9	▲ 2.1	1,555	98.6	0.8	2,769	103.3	2.8	2,413
2013年07月	99.7	2.2	6,944	96.6	2.0	1,634	98.1	2.0	2,771	104.3	2.4	2,539
2013年08月	101.7	4.0	6,198	99.6	3.7	1,471	100.1	4.0	2,477	105.5	3.8	2,250
2013年09月	100.4	1.3	6,195	97.5	▲ 2.0	1,500	98.2	▲ 0.0	2,598	105.7	5.9	2,097
2013年10月	100.6	2.4	5,856	99.6	0.6	1,377	97.4	0.8	2,396	106.2	6.3	2,083
2013年11月	102.0	4.8	6,176	98.3	1.6	1,362	100.4	3.8	2,656	107.3	8.6	2,158
2013年12月	100.7	3.8	6,628	95.0	2.4	1,508	98.5	0.1	2,773	108.6	10.2	2,347
2014年01月	101.0	4.3	4,642	96.6	3.6	983	98.0	1.4	1,754	107.8	7.8	1,905
2014年02月	102.4	4.4	5,311	96.5	▲ 3.1	1,028	99.5	2.7	2,195	110.4	11.7	2,088
2014年03月	102.6	3.3	8,809	96.2	▲ 1.9	1,679	101.1	2.3	3,537	108.8	7.8	3,593
2014年04月	100.3	1.1	4,440	93.4	▲ 6.5	835	98.1	1.8	1,609	107.4	4.8	1,996
2014年05月	103.1	4.2	4,862	103.5	5.7	893	98.2	1.8	1,905	109.2	6.1	2,064
2014年06月	101.2	1.5	5,593	98.1	1.2	1,149	97.5	▲ 1.1	2,344	109.1	5.6	2,100
2014年07月	102.4	2.7	5,727	98.8	2.3	1,183	98.1	0.0	2,315	111.2	6.5	2,229
2014年08月	101.5	▲ 0.3	4,990	97.1	▲ 2.5	989	97.1	▲ 3.0	2,100	111.0	5.1	1,901
2014年09月	102.8	2.4	5,659	100.0	2.5	1,112	98.2	0.0	2,451	111.4	5.4	2,096
2014年10月	101.3	0.6	5,321	94.4	▲ 5.3	1,057	97.3	▲ 0.1	2,175	111.8	5.3	2,089
2014年11月	101.5	▲ 0.5	5,344	96.9	▲ 1.4	1,063	96.8	▲ 3.5	2,280	111.7	4.2	2,001
2014年12月	102.4	1.7	6,339	99.9	5.2	1,238	97.0	▲ 1.6	2,721	112.2	3.4	2,380
2015年01月	104.2	3.2	3,996	98.3	1.7	755	98.7	0.7	1,480	114.6	6.3	1,761
2015年02月	104.9	2.4	5,242	101.3	5.0	889	99.5	0.0	2,110	114.0	3.3	2,243
2015年03月	105.3	2.7	8,114	97.2	1.0	1,334	99.8	▲ 1.3	3,406	118.3	8.7	3,374
2015年04月	104.6	4.2	5,208	97.6	4.5	973	98.2	0.1	1,974	117.3	9.2	2,261
2015年05月	105.5	2.4	5,015	99.7	▲ 3.7	930	100.1	2.0	2,031	117.0	7.1	2,054
2015年06月	104.0	2.7	6,230	97.7	▲ 0.4	1,264	98.2	0.7	2,565	116.9	7.1	2,401
2015年07月	105.5	3.0	6,574	100.5	1.7	1,238	98.9	0.8	2,710	118.1	6.2	2,626
2015年08月	105.2	3.7	5,473	99.0	2.0	1,088	99.3	2.2	2,234	117.9	6.3	2,151
2015年09月	106.9	4.0	5,746	99.7	▲ 0.3	1,090	101.1	2.9	2,471	121.0	8.6	2,185
2015年10月	104.1	2.9	4,734	97.6	3.4	1,009	95.4	▲ 2.0	1,692	118.9	7.3	2,033
2015年11月	106.1	4.5	3,375	95.8	▲ 1.1	726	99.1	2.4	1,09			

2-4 北陸地方

	住宅総合			住宅地			戸建住宅			マンション		
	不動産価格指数 (住宅)	対前年 同月比 (%)	サンプル 数	不動産価格指数 (住宅)	対前年 同月比 (%)	サンプル 数	不動産価格指数 (住宅)	対前年 同月比 (%)	サンプル 数	不動産価格指数 (住宅)	対前年 同月比 (%)	サンプル 数
2008年04月	111.8		240	127.0		123	100.9		101	(97.3)		16
2008年05月	113.9		233	110.6		127	(119.2)		89	(106.6)		17
2008年06月	116.6		277	110.4		161	(122.0)		89	(123.9)		27
2008年07月	109.9		298	110.5		168	(109.8)		113	(107.2)		17
2008年08月	116.0		280	118.0		160	(116.9)		101	(101.2)		19
2008年09月	109.2		237	109.6		132	(107.8)		90	(114.1)		15
2008年10月	108.7		285	104.9		146	112.3		124	(107.6)		15
2008年11月	112.2		250	106.1		124	117.1		105	(118.3)		21
2008年12月	104.0		284	104.6		171	102.6		94	(106.3)		19
2009年01月	106.6		182	106.5		88	(105.5)		83	(113.9)		11
2009年02月	101.0		176	91.2		89	(109.1)		75	(109.7)		12
2009年03月	105.3		303	104.5		142	106.5		141	(102.5)		20
2009年04月	108.2	▲ 3.2	235	104.7	▲ 17.5	110	111.3	10.3	103	(109.6)	(12.7)	22
2009年05月	107.9	▲ 5.3	197	105.6	▲ 4.6	89	108.1	▲ 9.3	91	(115.8)	(8.6)	17
2009年06月	100.2	▲ 14.0	291	101.7	▲ 7.9	162	95.9	▲ 21.4	107	(112.0)	(▲9.6)	22
2009年07月	104.6	▲ 4.8	292	101.8	▲ 7.9	159	106.7	▲ 2.9	110	(108.9)	(1.6)	23
2009年08月	104.3	▲ 10.1	208	101.9	▲ 13.6	98	104.6	▲ 10.5	89	(110.6)	(9.3)	21
2009年09月	105.0	▲ 3.9	214	104.9	▲ 4.2	114	(102.2)	(▲5.2)	77	(115.9)	(1.5)	23
2009年10月	103.8	▲ 4.6	245	108.5	3.4	132	(99.9)	(▲11.0)	87	(100.5)	(▲6.6)	26
2009年11月	107.5	▲ 4.3	230	107.8	1.6	119	(104.6)	(▲10.7)	92	(119.7)	(1.2)	19
2009年12月	101.9	▲ 1.9	235	96.2	▲ 8.1	140	(104.7)	(2.0)	78	(118.0)	(11.0)	17
2010年01月	100.1	▲ 6.1	162	99.3	▲ 6.8	96	(102.0)	(▲3.4)	55	(95.3)	(▲16.3)	11
2010年02月	96.3	▲ 4.6	195	99.8	9.4	101	(89.5)	(▲17.9)	81	(118.3)	(7.9)	13
2010年03月	101.8	▲ 3.3	256	91.5	▲ 12.5	141	(108.1)	(1.5)	89	(125.0)	(22.0)	26
2010年04月	101.3	▲ 6.4	235	99.8	▲ 4.7	109	(101.2)	(▲9.1)	101	(107.1)	(▲2.3)	25
2010年05月	94.2	▲ 12.7	238	98.0	▲ 7.2	133	(95.2)	(▲12.0)	95	(71.8)	(▲38.0)	10
2010年06月	103.8	3.5	299	103.7	2.0	184	(106.2)	(10.7)	91	(95.4)	(▲14.9)	24
2010年07月	98.2	▲ 6.1	318	99.0	▲ 2.7	176	(97.4)	(▲8.7)	109	(97.9)	(▲10.1)	33
2010年08月	99.7	▲ 4.4	260	104.0	2.0	143	(94.5)	(▲9.6)	91	(103.7)	(▲6.3)	26
2010年09月	100.5	▲ 4.3	289	97.9	▲ 6.7	152	(102.1)	(▲0.1)	109	(103.6)	(▲10.6)	28
2010年10月	103.0	▲ 0.7	261	109.0	0.5	144	(98.7)	(▲1.2)	94	(96.1)	(▲4.4)	23
2010年11月	98.4	▲ 8.5	259	96.8	▲ 10.2	136	(102.8)	(▲1.7)	98	(85.9)	(▲28.2)	25
2010年12月	101.6	▲ 0.4	328	101.3	5.4	190	(102.3)	(▲2.3)	109	(99.7)	(▲15.5)	29
2011年01月	99.6	▲ 0.4	190	98.2	▲ 1.0	111	(100.3)	(▲1.6)	60	(102.9)	(7.9)	19
2011年02月	102.1	6.0	188	101.5	1.7	90	(102.8)	(14.8)	80	(101.7)	(▲14.0)	18
2011年03月	100.8	▲ 1.0	278	103.0	12.6	142	(98.7)	(▲8.7)	114	(101.4)	(▲18.8)	22
2011年04月	98.1	▲ 3.1	218	98.7	▲ 1.1	102	(94.6)	(▲6.5)	102	(113.6)	(6.1)	14
2011年05月	98.7	4.8	239	96.7	▲ 1.4	141	(99.2)	(4.2)	86	(108.1)	(50.5)	12
2011年06月	101.2	▲ 2.5	271	96.9	▲ 6.6	159	(107.8)	(1.5)	95	(91.8)	(▲3.8)	17
2011年07月	103.0	4.9	295	93.8	▲ 5.3	188	(107.9)	(10.8)	88	(130.8)	(33.6)	19
2011年08月	92.7	▲ 7.1	259	88.1	▲ 15.3	151	(97.4)	(3.1)	90	(95.5)	(▲7.9)	18
2011年09月	98.1	▲ 2.4	241	99.2	1.3	141	(97.6)	(▲4.4)	86	(94.6)	(▲8.6)	14
2011年10月	98.0	▲ 4.8	234	95.1	▲ 12.7	135	(100.1)	(1.4)	84	(103.5)	(7.7)	15
2011年11月	96.0	▲ 2.4	252	86.0	▲ 11.1	142	(102.2)	(▲0.5)	92	(115.4)	(34.4)	18
2011年12月	98.0	▲ 3.5	316	95.1	▲ 6.1	169	(101.2)	(▲1.1)	117	(96.6)	(▲3.1)	30
2012年01月	98.5	▲ 1.1	175	92.3	▲ 6.1	101	(101.5)	(1.2)	61	(117.0)	(13.7)	13
2012年02月	93.1	▲ 8.8	175	90.7	▲ 10.6	74	(95.5)	(▲7.1)	82	(91.1)	(▲10.4)	19
2012年03月	100.3	▲ 0.5	369	95.6	▲ 7.3	202	(106.9)	(8.4)	106	(97.0)	(▲4.4)	61
2012年04月	94.9	▲ 3.3	255	89.1	▲ 9.7	138	(99.3)	(5.0)	92	(101.5)	(▲10.7)	25
2012年05月	97.3	▲ 1.4	273	93.9	▲ 2.9	152	(99.2)	(▲0.0)	104	(106.5)	(▲1.4)	17
2012年06月	97.0	▲ 4.2	278	95.2	▲ 1.7	158	(99.7)	(▲7.5)	103	(91.6)	(▲0.2)	17
2012年07月	96.7	▲ 6.0	283	93.9	0.1	166	(98.4)	(▲8.8)	108	(105.5)	(▲19.3)	9
2012年08月	98.5	6.3	291	93.5	6.2	159	(101.4)	(4.0)	116	(110.2)	(15.3)	16
2012年09月	99.5	1.4	256	96.1	▲ 3.1	132	(101.9)	(4.4)	86	(102.1)	(7.8)	38
2012年10月	91.7	▲ 6.4	332	91.4	▲ 3.9	164	91.4	▲ 8.7	135	(94.5)	(▲8.7)	33
2012年11月	94.9	▲ 1.2	291	86.1	0.1	170	105.9	3.5	99	(94.6)	(▲18.0)	22
2012年12月	97.1	▲ 0.9	321	92.3	▲ 2.9	171	98.3	▲ 2.9	128	(113.6)	(17.8)	22
2013年01月	102.9	4.5	194	94.9	2.9	113	110.9	9.2	72	(101.1)	(▲13.5)	9
2013年02月	99.9	7.3	206	102.4	12.9	117	95.6	0.1	74	(108.6)	(19.1)	15
2013年03月	98.5	▲ 1.7	317	95.4	▲ 0.1	159	100.8	▲ 5.8	106	(100.5)	(3.6)	52
2013年04月	99.3	4.6	260	101.5	13.9	132	95.4	▲ 4.0	112	(111.5)	(9.9)	16
2013年05月	96.9	▲ 0.4	264	96.3	2.6	157	96.1	▲ 3.1	91	(105.3)	(▲1.2)	16
2013年06月	100.5	3.6	291	97.2	2.0	152	100.4	0.7	113	(117.8)	(28.7)	26
2013年07月	105.0	8.6	363	98.6	5.0	209	108.1	9.8	135	(128.4)	(21.6)	19
2013年08月	97.8	▲ 0.7	271	94.0	0.5	147	95.0	▲ 6.3	103	(130.4)	(18.4)	21
2013年09月	98.6	▲ 0.9	303	98.9	2.9	170	97.3	▲ 4.5	115	(104.5)	(2.3)	18
2013年10月	99.9	8.9	307	97.3	6.5	171	98.1	7.4	106	(118.0)	(24.9)	30
2013年11月	99.1	4.4	283	90.9	5.5	150	101.8	▲ 3.9	108	(127.3)	(34.6)	25
2013年12月	96.8	▲ 0.3	295	91.2	▲ 1.3	162	98.3	0.0	114	(123.1)	(8.2)	19
2014年01月	103.3	0.4	173	100.8	6.2	91	101.7	▲ 8.3	73	(125.8)	(24.4)	9
2014年02月	98.9	▲ 1.0	224	95.2	▲ 7.1	109	97.9	2.4	89	(118.3)	(9.0)	26
2014年03月	103.7	5.2	334	99.7	4.5	176	101.6	0.8	134	(138.2)	(37.6)	24
2014年04月	102.3	3.0	228	98.8	▲ 2.6	114	99.4	4.3	93	(136.1)	(22.0)	21
2014年05月	99.5	2.6	228	94.0	▲ 2.4	121	100.7	4.8	82	(123.8)	(17.6)	15
2014年06月	101.4	0.9	232	96.7	▲ 0.5	122	102.6	2.2	86	(117.9)	(0.1)	24
2014年07月	98.4	▲ 6.3	247	97.5	▲ 1.2	117	99.3	▲ 8.1	113	(97.5)	(▲24.0)	17
2014年08月	100.4	2.6	212	99.7	6.1	107	98.6	3.8	82	(112.9)	(▲13.4)	23
2014年09月	102.4	3.8	222	104.5	5.6	121	(97.5)	(0.1)	79	(119.0)	(13.9)	22
2014年10月	102.5	2.5	215	99.3	2.0	110	(100.3)	(2.3)	84	(129.7)	(9.9)	21
2014年11月	103.2	4.1	227	98.9	8.8	116	(105.6)	(3.8)	93	(111.0)	(▲12.8)	18
2014年12月	102.9	6.2	245	98.9	8.5	116	(98.1)	(▲0.2)	104	(140.4)	(14.1)	25
2015年01月	101.2	▲ 2.0	157	95.4	▲ 5.3	77	(100.6)	(▲1.0)	66	(134.5)	(6.9)	14
2015年02月	105.5	6.6	174	104.0	9.2	83	(101.9)	(4.1)	79	(137.6)	(16.4)	12
2015年03月	106.7	2.9	285	103.7	4.0	156	(105.4)	(3.8)	106	(128.7)	(▲6.9)	23
2015年04月	108.9	6.5	235	111.8	13.1	97	(101.0)	(1.6)	108	(142.0)	(4.4)	30
2015年05月	102.5	3.1	207	102.9	9.4	110	(97.9)	(▲2.9)	80	(127.2)	(2.8)	17
2015年06月	100.9	▲ 0.5	271	97.5	0.9	125	(99.4)	(▲3.1)	127	(127.8)	(8.4)	19
2015年07月	106.0	7.7	279	107.3	10.1	148	(97.7)	(▲1.6)	108	(149.4)	(53.2)	23
2015年08月	103.8	3.4	261	103.2	3.6	133	(100.7)	(2.2)	109	(125.8)	(11.5)	19
2015年09月	100.9	▲ 1.4	251	101.6	▲ 2.7	130	(95.0)	(▲2.5)	107	(137.3)	(15.4)	14
2015年10月	103.4	1.0	215	99.8	0.5	125	(98.8)	(▲1.6)	70	(148.5)	(14.5)	20
2015年11月	101.4	▲ 1.7	170	97.7	▲ 1.2	92	(94.3)	(▲10.7)	53	(147.1)	(32.6)	25

※括弧内の数値については、サンプル数が少ないため、参考値としている。

2-5 中部地方

	住宅総合			住宅地			戸建住宅			マンション		
	不動産価格指数 (住宅)	対前年 同月比 (%)	サンプル 数	不動産価格指数 (住宅)	対前年 同月比 (%)	サンプル 数	不動産価格指数 (住宅)	対前年 同月比 (%)	サンプル 数	不動産価格指数 (住宅)	対前年 同月比 (%)	サンプル 数
	2008年04月	106.5		1,393	108.3		489	107.3		651	99.1	
2008年05月	109.4		1,437	113.8		578	108.2		656	102.5		203
2008年06月	108.2		1,553	110.3		603	109.5		734	97.7		216
2008年07月	108.9		1,581	110.5		625	108.8		732	104.4		224
2008年08月	107.4		1,562	110.6		664	106.8		678	100.5		220
2008年09月	104.8		1,472	108.1		550	104.7		727	95.5		195
2008年10月	105.9		1,491	106.1		606	107.4		692	98.6		193
2008年11月	104.4		1,412	105.8		526	105.3		691	95.9		195
2008年12月	101.9		1,540	102.6		659	102.2		679	98.4		202
2009年01月	103.4		1,113	105.0		369	103.7		551	97.8		193
2009年02月	101.3		1,117	101.1		401	102.0		542	98.8		174
2009年03月	102.1		1,788	101.8		572	104.0		661	96.0		355
2009年04月	98.6	▲ 7.4	1,278	100.7	▲ 7.0	457	98.3	▲ 8.5	591	95.4	▲ 3.7	230
2009年05月	97.2	▲ 11.2	1,182	100.3	▲ 11.9	424	96.6	▲ 10.7	574	91.7	▲ 10.5	184
2009年06月	98.1	▲ 9.4	1,562	98.7	▲ 10.6	617	99.2	▲ 9.4	713	91.6	▲ 6.2	232
2009年07月	100.1	▲ 8.0	1,563	101.6	▲ 8.1	606	99.7	▲ 8.3	692	98.4	▲ 5.7	265
2009年08月	98.8	▲ 8.0	1,282	100.2	▲ 9.4	475	98.2	▲ 8.1	617	97.4	▲ 3.1	190
2009年09月	101.4	▲ 3.2	1,501	106.5	▲ 1.5	618	98.7	▲ 5.8	680	99.8	4.4	203
2009年10月	98.5	▲ 7.0	1,320	97.2	▲ 8.4	523	99.1	▲ 7.7	560	99.5	0.9	217
2009年11月	97.7	▲ 6.3	1,501	99.4	▲ 6.0	549	97.1	▲ 7.8	706	96.5	0.5	246
2009年12月	97.5	▲ 4.3	1,533	93.8	▲ 8.6	631	100.4	▲ 1.7	681	95.4	▲ 3.0	221
2010年01月	101.7	▲ 1.6	1,079	101.3	▲ 3.5	420	102.5	▲ 1.2	449	99.8	2.0	210
2010年02月	98.4	▲ 2.9	1,199	96.9	▲ 4.1	414	99.2	▲ 2.7	585	98.1	▲ 0.7	200
2010年03月	101.0	▲ 1.1	1,963	102.7	0.8	616	100.1	▲ 3.8	974	101.3	5.5	373
2010年04月	102.1	3.5	1,578	101.9	1.2	559	103.2	5.0	716	98.7	3.4	303
2010年05月	99.7	2.5	1,301	99.6	▲ 0.7	542	100.5	4.0	539	96.7	5.5	220
2010年06月	100.8	2.8	1,473	103.0	4.3	663	99.7	0.6	617	98.7	7.7	193
2010年07月	99.3	▲ 0.8	1,659	100.4	▲ 1.2	657	98.7	▲ 1.0	720	99.5	1.1	282
2010年08月	98.8	0.0	1,494	97.4	▲ 2.8	610	99.2	1.0	661	101.0	3.7	223
2010年09月	99.9	▲ 1.6	1,628	99.8	▲ 6.3	637	99.8	1.1	730	100.4	0.6	261
2010年10月	99.3	0.7	1,498	98.4	1.2	614	99.6	0.4	646	100.6	1.1	238
2010年11月	99.4	1.7	1,644	98.8	▲ 0.6	651	99.0	2.0	730	102.9	6.7	263
2010年12月	99.5	2.1	1,846	99.9	6.5	787	98.7	▲ 1.7	785	102.3	7.3	274
2011年01月	99.7	▲ 2.0	1,211	96.1	▲ 5.2	496	100.9	▲ 1.5	518	104.6	4.8	197
2011年02月	96.2	▲ 2.1	1,310	95.6	▲ 1.4	475	96.1	▲ 3.1	625	98.6	0.5	210
2011年03月	97.9	▲ 3.1	1,955	94.7	▲ 7.7	724	98.6	▲ 1.5	871	102.7	1.4	360
2011年04月	96.1	▲ 5.9	1,406	95.5	▲ 6.2	518	95.3	▲ 7.6	668	100.9	2.3	220
2011年05月	98.8	▲ 0.8	1,398	101.6	2.0	570	95.5	▲ 5.0	619	105.9	9.4	209
2011年06月	96.7	▲ 4.1	1,680	94.6	▲ 8.1	649	96.4	▲ 3.3	797	103.9	5.3	234
2011年07月	99.6	0.3	1,606	95.1	▲ 5.3	685	101.8	3.2	676	103.7	4.2	245
2011年08月	97.1	▲ 1.7	1,537	95.3	▲ 2.2	564	96.7	▲ 2.5	730	103.7	2.7	243
2011年09月	99.6	▲ 0.3	1,700	99.1	▲ 0.7	717	98.5	▲ 1.3	769	106.6	6.2	214
2011年10月	97.1	▲ 2.2	1,470	95.2	▲ 3.2	593	96.9	▲ 2.7	687	104.3	3.7	190
2011年11月	96.4	▲ 3.1	1,591	93.5	▲ 5.4	589	96.2	▲ 2.9	770	106.3	3.2	232
2011年12月	94.4	▲ 5.2	1,893	88.1	▲ 11.7	731	96.1	▲ 2.7	900	105.2	2.8	262
2012年01月	97.0	▲ 2.7	1,116	94.4	▲ 1.7	429	97.7	▲ 3.1	519	101.3	▲ 3.1	168
2012年02月	96.5	0.2	1,460	94.4	▲ 1.2	526	95.7	▲ 0.5	705	105.9	7.4	229
2012年03月	97.7	▲ 0.2	2,078	96.0	1.4	749	97.8	▲ 0.8	1,026	102.2	▲ 0.6	303
2012年04月	95.7	▲ 0.4	1,525	92.9	▲ 2.8	558	95.4	0.1	736	104.7	3.7	231
2012年05月	94.9	▲ 4.0	1,484	94.4	▲ 7.1	596	93.7	▲ 1.8	685	102.4	▲ 3.3	203
2012年06月	95.0	▲ 1.7	1,732	95.1	0.5	647	93.5	▲ 3.0	862	102.6	▲ 1.3	223
2012年07月	95.6	▲ 4.1	1,736	94.5	▲ 0.6	663	95.2	▲ 6.5	815	100.3	▲ 3.2	258
2012年08月	94.3	▲ 2.9	1,620	90.6	▲ 5.0	648	94.4	▲ 2.3	772	105.2	1.4	200
2012年09月	95.7	▲ 3.9	1,640	97.0	▲ 2.1	677	93.5	▲ 5.1	757	102.6	▲ 3.7	206
2012年10月	97.3	0.2	1,602	95.1	▲ 0.2	678	97.2	0.4	691	105.0	0.7	233
2012年11月	97.7	1.4	1,685	95.3	1.9	699	97.7	1.6	760	105.8	▲ 0.5	226
2012年12月	95.8	1.5	1,926	93.0	5.5	735	95.3	▲ 0.8	949	107.0	1.7	242
2013年01月	95.7	▲ 1.3	1,200	96.0	1.7	488	94.2	▲ 3.6	515	101.5	0.2	197
2013年02月	95.1	▲ 1.4	1,450	94.4	0.1	514	94.7	▲ 1.0	694	99.1	▲ 6.4	242
2013年03月	95.0	▲ 2.7	2,325	92.6	▲ 3.6	786	93.8	▲ 4.1	1,120	106.9	4.7	419
2013年04月	97.2	1.6	1,651	94.1	1.3	598	95.8	0.4	760	111.5	6.5	293
2013年05月	95.3	0.4	1,667	92.7	▲ 1.9	658	94.4	0.7	765	106.9	4.4	244
2013年06月	98.2	3.4	1,847	96.1	1.1	686	97.0	3.7	893	109.9	7.1	268
2013年07月	97.4	1.9	2,033	96.8	2.4	776	95.4	0.1	958	108.7	8.3	299
2013年08月	97.2	3.1	1,766	93.8	3.5	702	96.4	2.0	835	112.9	7.2	229
2013年09月	97.5	1.9	1,710	92.6	▲ 4.6	692	98.6	5.5	787	107.0	4.3	231
2013年10月	95.8	▲ 1.6	1,732	91.9	▲ 3.3	729	96.1	▲ 1.1	754	106.5	1.4	249
2013年11月	95.6	▲ 2.1	1,687	92.1	▲ 3.4	610	94.5	▲ 3.2	797	111.0	4.9	280
2013年12月	94.4	▲ 1.5	1,946	89.3	▲ 4.0	731	94.2	▲ 1.2	934	111.5	4.2	281
2014年01月	96.6	0.9	1,245	90.6	▲ 5.7	469	97.4	3.4	570	110.8	9.2	206
2014年02月	94.4	▲ 0.7	1,454	87.7	▲ 7.1	452	94.9	0.2	769	110.1	11.1	233
2014年03月	96.6	1.7	2,443	91.7	▲ 1.0	760	96.6	3.0	1,247	109.2	2.2	436
2014年04月	93.5	▲ 3.9	1,267	87.9	▲ 6.6	485	92.8	▲ 3.2	545	111.4	▲ 0.0	237
2014年05月	96.6	1.4	1,343	92.3	▲ 0.4	514	96.2	1.9	608	109.8	2.7	221
2014年06月	94.6	▲ 3.6	1,612	90.5	▲ 5.9	617	94.9	▲ 2.2	733	105.3	▲ 4.2	262
2014年07月	94.7	▲ 2.7	1,675	90.4	▲ 6.6	625	93.9	▲ 1.6	766	109.8	1.0	284
2014年08月	97.3	0.1	1,475	89.9	▲ 4.1	494	98.9	2.6	728	109.0	▲ 3.4	253
2014年09月	94.1	▲ 3.5	1,607	91.6	▲ 1.1	613	92.1	▲ 6.6	729	110.9	3.6	265
2014年10月	97.3	1.6	1,507	92.6	0.8	577	96.5	0.4	698	114.4	7.5	232
2014年11月	95.4	▲ 0.2	1,517	90.8	▲ 1.4	562	94.6	0.1	699	112.7	1.6	256
2014年12月	96.0	1.7	1,871	90.5	1.4	715	95.7	1.5	876	115.9	4.0	280
2015年01月	98.5	2.0	1,127	93.9	3.7	442	96.6	▲ 0.8	486	122.6	10.6	199
2015年02月	96.8	2.5	1,392	89.2	1.7	460	96.3	1.4	701	120.5	9.5	231
2015年03月	97.0	0.4	2,107	90.6	▲ 1.1	626	95.6	▲ 1.1	1,045	117.8	7.9	436
2015年04月	98.4	5.2	1,467	94.8	7.8	466	95.8	3.3	714	118.3	6.1	287
2015年05月	96.4	▲ 0.1	1,361	91.2	▲ 1.2	506	95.3	▲ 1.0	606	116.8	6.4	249
2015年06月	95.7	1.1	1,638	88.9	▲ 1.8	587	95.0	0.1	769	118.3	12.3	282
2015年07月	96.4	1.8	1,861	91.0	0.6	706	95.0	1.2	838	118.6	8.1	317
2015年08月	97.1	▲ 0.2	1,665	92.6	2.9	634	93.8	▲ 5.1	736	123.4	13.2	295
2015年09月	98.6	4.8	1,693	93.5	2.1	612	97.5	5.9	810	118.7	7.1	271
2015年10月	98.6	▲ 0.7	1,318	94.2	1.7	543	93.1	▲ 3.5	546	118.1	3.2	229
2015年11月	94.6	▲ 0.6	924	90.2	▲ 0.6	375	91.9	▲ 2.9	360	117.9	4.6	189

2-6 近畿地方

	住宅総合			住宅地			戸建住宅			マンション		
	不動産価格指数 (住宅)	対前年 同月比 (%)	サンプル 数	不動産価格指数 (住宅)	対前年 同月比 (%)	サンプル 数	不動産価格指数 (住宅)	対前年 同月比 (%)	サンプル 数	不動産価格指数 (住宅)	対前年 同月比 (%)	サンプル 数
	2008年04月	109.1		2,332	114.8		487	109.5		1,138	103.1	
2008年05月	107.2		2,275	109.1		568	108.7		1,082	101.7		625
2008年06月	106.7		2,527	112.1		615	106.8		1,239	100.3		673
2008年07月	107.7		2,656	109.2		562	109.3		1,366	102.1		728
2008年08月	107.4		2,440	109.9		540	108.8		1,252	101.2		648
2008年09月	107.5		2,413	113.2		559	107.5		1,217	101.8		637
2008年10月	105.8		2,419	109.4		523	106.4		1,199	101.1		697
2008年11月	104.9		2,307	110.0		493	106.4		1,199	98.2		615
2008年12月	103.4		2,718	104.6		609	104.5		1,429	99.4		680
2009年01月	101.3		1,819	107.7		361	100.9		904	96.9		554
2009年02月	99.5		1,893	99.6		365	101.5		925	95.1		603
2009年03月	102.7		3,172	107.3		580	103.4		1,568	97.5		1,024
2009年04月	100.7	▲ 7.7	2,495	107.2	▲ 6.6	511	99.9	▲ 8.8	1,206	97.0	▲ 5.9	778
2009年05月	99.6	▲ 7.1	2,097	99.6	▲ 8.7	447	100.8	▲ 7.3	990	97.1	▲ 4.6	660
2009年06月	100.0	▲ 6.2	2,720	102.7	▲ 8.4	634	100.8	▲ 5.7	1,281	96.1	▲ 4.3	805
2009年07月	100.5	▲ 6.7	2,731	102.6	▲ 6.1	595	100.3	▲ 8.3	1,304	99.0	▲ 3.0	832
2009年08月	99.5	▲ 7.4	2,242	101.3	▲ 7.8	472	99.4	▲ 8.7	1,072	97.9	▲ 3.3	698
2009年09月	101.3	▲ 5.8	2,529	105.9	▲ 6.5	595	100.7	▲ 6.3	1,228	97.9	▲ 3.8	706
2009年10月	97.3	▲ 8.0	2,364	96.4	▲ 11.8	496	97.4	▲ 8.4	1,128	98.0	▲ 3.1	740
2009年11月	101.2	▲ 3.5	2,632	105.7	▲ 3.9	540	100.3	▲ 5.8	1,246	99.5	▲ 3.4	846
2009年12月	97.6	▲ 5.6	2,728	95.9	▲ 8.3	570	98.4	▲ 5.8	1,341	97.3	▲ 2.1	817
2010年01月	99.8	▲ 1.4	1,798	101.3	▲ 5.9	373	99.3	▲ 1.7	829	99.6	2.9	596
2010年02月	100.0	0.4	2,219	103.5	3.9	423	98.7	▲ 2.7	1,066	99.5	4.6	730
2010年03月	102.4	▲ 0.3	3,316	104.9	▲ 2.2	620	102.3	▲ 1.1	1,589	100.7	3.2	1,107
2010年04月	98.9	▲ 1.8	2,559	95.8	▲ 10.7	526	100.1	0.3	1,214	98.8	1.9	819
2010年05月	98.6	▲ 1.0	2,239	98.6	▲ 1.0	490	99.5	▲ 1.3	1,056	96.7	▲ 0.4	693
2010年06月	99.5	▲ 0.5	2,766	99.6	▲ 3.0	700	99.8	▲ 0.9	1,218	98.7	2.7	848
2010年07月	100.5	0.1	2,854	101.4	▲ 1.1	610	101.0	0.7	1,337	98.8	▲ 0.2	907
2010年08月	99.1	▲ 0.3	2,519	101.1	▲ 0.1	589	98.6	▲ 0.9	1,145	98.5	0.6	785
2010年09月	101.2	▲ 0.1	2,776	100.3	▲ 5.3	628	100.4	▲ 0.3	1,315	103.7	5.9	833
2010年10月	101.3	4.1	2,700	101.8	5.6	585	100.4	3.0	1,303	103.1	5.3	812
2010年11月	100.2	▲ 1.0	2,832	97.9	▲ 7.4	587	100.5	0.2	1,384	101.6	2.1	861
2010年12月	98.4	0.8	3,292	93.8	▲ 2.2	727	99.4	1.0	1,630	100.2	3.0	935
2011年01月	99.8	▲ 0.0	2,078	96.9	▲ 4.4	480	99.5	0.3	929	103.2	3.5	669
2011年02月	100.0	0.0	2,207	96.5	▲ 6.8	486	100.9	2.1	1,023	101.3	1.7	698
2011年03月	101.6	▲ 0.8	3,478	99.8	▲ 4.9	747	101.0	▲ 1.3	1,607	104.5	3.8	1,124
2011年04月	100.6	1.7	2,354	99.4	3.8	510	99.6	▲ 0.5	1,136	103.9	5.1	708
2011年05月	100.3	1.8	2,337	97.4	▲ 1.2	602	100.8	1.3	1,077	102.2	5.7	658
2011年06月	100.9	1.5	2,773	103.7	4.1	716	98.6	▲ 1.3	1,277	103.5	4.8	780
2011年07月	101.0	0.5	2,580	98.7	▲ 2.7	630	101.7	0.8	1,254	101.7	2.9	696
2011年08月	100.7	1.6	2,540	98.1	▲ 3.0	632	100.1	1.5	1,127	105.0	6.6	781
2011年09月	100.6	▲ 0.6	2,760	95.9	▲ 4.3	667	101.6	1.1	1,340	103.0	▲ 0.7	753
2011年10月	98.2	▲ 3.1	2,399	91.3	▲ 10.3	580	99.3	▲ 1.1	1,141	102.6	▲ 0.5	678
2011年11月	99.7	▲ 0.5	2,719	96.7	▲ 1.2	652	99.3	▲ 1.2	1,343	103.8	2.2	724
2011年12月	98.5	0.1	3,042	91.5	▲ 2.4	739	100.3	0.9	1,538	101.7	1.5	765
2012年01月	100.9	1.2	1,892	99.7	3.0	419	101.3	1.7	911	101.4	▲ 1.7	562
2012年02月	99.4	▲ 0.6	2,352	92.7	▲ 3.9	539	99.9	▲ 1.0	1,115	105.1	3.8	698
2012年03月	102.5	0.9	3,615	102.6	2.9	773	100.9	▲ 0.1	1,766	105.9	1.3	1,076
2012年04月	98.5	▲ 2.1	2,564	94.8	▲ 4.7	537	97.4	▲ 2.3	1,235	104.7	0.8	792
2012年05月	100.3	0.0	2,545	99.6	2.3	634	98.3	▲ 2.5	1,155	105.4	3.1	756
2012年06月	99.4	▲ 1.5	2,710	97.3	▲ 6.2	683	98.0	▲ 0.5	1,275	105.1	1.6	752
2012年07月	100.2	▲ 0.8	2,783	102.6	4.0	691	98.1	▲ 3.5	1,343	102.7	1.0	749
2012年08月	99.4	▲ 1.3	2,544	97.9	▲ 0.2	637	97.5	▲ 2.6	1,191	105.5	0.4	716
2012年09月	101.3	0.7	2,550	97.7	1.9	689	101.1	▲ 0.5	1,228	105.9	2.8	633
2012年10月	99.2	1.0	2,701	101.0	10.6	663	96.2	▲ 3.1	1,266	104.8	2.1	772
2012年11月	100.8	1.1	2,885	97.8	1.2	694	100.0	0.7	1,364	105.9	2.0	827
2012年12月	101.4	2.9	3,125	99.7	9.0	846	100.6	0.3	1,510	105.4	3.7	769
2013年01月	101.6	0.7	2,102	99.5	▲ 0.2	495	101.2	▲ 0.1	958	104.7	3.2	649
2013年02月	99.1	▲ 0.3	2,447	96.7	4.2	536	97.7	▲ 2.2	1,115	104.6	▲ 0.4	796
2013年03月	102.9	0.4	3,829	98.8	▲ 3.7	750	102.3	1.3	1,838	107.9	1.9	1,241
2013年04月	100.3	1.8	2,936	96.9	2.2	601	97.7	0.4	1,334	108.7	3.8	1,001
2013年05月	102.5	2.2	2,751	101.7	2.0	571	99.2	1.0	1,241	110.0	4.4	939
2013年06月	101.6	2.2	2,923	96.9	▲ 0.4	691	99.8	1.8	1,351	110.4	5.1	881
2013年07月	102.8	2.6	3,051	97.8	▲ 4.7	748	100.9	2.8	1,364	111.9	8.9	939
2013年08月	101.4	2.0	2,692	96.4	▲ 1.5	669	100.0	2.6	1,245	109.7	4.1	778
2013年09月	102.8	1.4	2,814	100.5	2.8	686	100.2	▲ 0.9	1,359	111.2	5.0	769
2013年10月	99.6	0.4	2,744	96.2	▲ 4.7	627	97.0	0.8	1,355	109.9	4.9	762
2013年11月	101.3	0.5	2,855	96.9	▲ 1.0	614	99.4	▲ 0.6	1,397	110.5	4.3	844
2013年12月	102.8	1.4	3,098	96.0	▲ 3.8	733	101.6	0.9	1,481	112.6	6.8	884
2014年01月	102.6	1.0	1,940	98.7	▲ 0.9	430	100.2	▲ 1.0	904	112.0	7.0	606
2014年02月	103.7	4.7	2,487	97.9	1.3	512	100.3	2.6	1,124	116.7	11.5	851
2014年03月	105.2	2.3	4,127	94.0	▲ 4.9	748	104.3	2.0	1,958	116.5	7.9	1,421
2014年04月	103.1	2.8	2,109	95.0	▲ 1.9	395	100.9	3.2	856	114.0	4.9	858
2014年05月	103.2	0.7	2,188	96.3	▲ 5.3	450	101.3	2.1	964	113.7	3.3	774
2014年06月	101.8	0.2	2,477	98.0	1.2	522	98.2	▲ 1.5	1,070	113.0	2.3	885
2014年07月	102.5	▲ 0.2	2,539	95.1	▲ 2.8	561	100.8	▲ 0.1	1,175	113.6	1.5	803
2014年08月	104.1	2.7	2,172	98.9	2.5	449	100.8	0.8	1,018	116.8	6.4	705
2014年09月	102.9	0.2	2,355	98.2	▲ 2.3	502	98.7	▲ 1.5	1,061	116.7	4.9	792
2014年10月	101.7	2.1	2,331	96.3	0.1	490	97.8	0.9	1,025	115.1	4.7	816
2014年11月	101.2	▲ 0.1	2,331	92.9	▲ 4.1	458	98.5	▲ 0.9	1,094	115.2	4.3	779
2014年12月	102.9	1.0	2,777	98.8	2.9	603	98.5	▲ 3.0	1,275	117.0	3.9	899
2015年01月	104.3	1.7	1,711	99.4	0.7	316	98.8	▲ 1.4	743	119.7	6.9	652
2015年02月	104.8	1.0	2,155	105.2	7.4	419	98.9	▲ 1.4	976	117.2	0.5	760
2015年03月	105.3	0.1	3,291	94.0	▲ 0.0	593	102.7	▲ 1.5	1,469	120.5	3.4	1,229
2015年04月	104.1	1.0	2,493	96.1	1.2	483	98.6	▲ 2.3	1,053	121.8	6.8	957
2015年05月	104.3	1.0	2,164	96.9	0.6	452	99.4	▲ 1.9	931	120.3	5.8	781
2015年06月	101.6	▲ 0.3	2,647	95.1	▲ 3.0	523	96.5	▲ 1.8	1,181	118.3	4.7	943
2015年07月	105.4	2.8	2,800	102.7	8.0	541	98.8	▲ 2.0	1,287	122.2	7.6	972
2015年08月	103.8	▲ 0.3	2,319	97.7	▲ 1.2	479	98.5	▲ 2.3	1,030	121.5	4.1	810
2015年09月	107.0	3.9	2,412	104.6	6.5	566	102.0	3.3	1,071	120.5	3.3	775
2015年10月	102.9	1.2	1,993	97.6	1.3	465	96.8	▲ 1.0	782	118.6	4.0	746
2015年11月	104.0	2.8	1,477	96.3	3.6	314	96.4	▲ 2.1	539	124.5	8.0	624

2-7 中国地方

	住宅総合			住宅地			戸建住宅			マンション		
	不動産価格指数 (住宅)	対前年 同月比 (%)	サンプル 数	不動産価格指数 (住宅)	対前年 同月比 (%)	サンプル 数	不動産価格指数 (住宅)	対前年 同月比 (%)	サンプル 数	不動産価格指数 (住宅)	対前年 同月比 (%)	サンプル 数
	2008年04月	100.2		529	99.0		193	103.7		286	(86.5)	
2008年05月	104.2		552	111.5		214	101.9		288	(95.6)		50
2008年06月	102.2		561	104.7		234	103.3		273	(90.7)		54
2008年07月	102.9		640	112.2		264	101.1		323	(85.7)		53
2008年08月	106.9		586	106.3		237	109.1		290	(98.3)		59
2008年09月	103.1		570	108.1		229	102.3		293	(93.1)		48
2008年10月	95.8		567	95.9		239	98.3		278	(83.4)		50
2008年11月	96.6		551	98.1		198	97.5		305	(88.3)		48
2008年12月	96.5		602	89.8		270	102.6		287	(88.7)		45
2009年01月	94.1		435	94.1		170	96.5		227	(81.1)		38
2009年02月	94.8		406	98.2		156	92.8		212	(95.6)		38
2009年03月	98.5		639	104.6		222	98.7		332	(94.8)		85
2009年04月	95.8	▲ 4.5	555	102.1	3.1	214	94.2	▲ 9.1	280	(86.9)	(0.4)	61
2009年05月	95.9	▲ 8.0	436	106.0	▲ 4.9	169	92.7	▲ 9.0	203	(87.6)	(▲ 8.4)	64
2009年06月	99.3	▲ 2.8	585	114.7	9.5	230	92.8	▲ 10.1	292	(90.9)	(0.3)	63
2009年07月	98.6	▲ 4.3	584	105.7	▲ 5.8	246	97.7	▲ 3.4	282	(84.0)	(▲ 2.0)	56
2009年08月	96.9	▲ 9.3	472	100.9	▲ 5.0	172	97.9	▲ 10.3	247	(82.7)	(▲ 15.9)	53
2009年09月	95.6	▲ 7.3	574	104.6	▲ 3.3	215	93.6	▲ 8.5	301	(84.2)	(▲ 9.5)	58
2009年10月	95.5	▲ 0.3	511	96.6	0.7	205	96.9	▲ 1.4	250	(86.5)	(3.8)	56
2009年11月	95.8	▲ 0.9	531	100.0	2.0	208	95.0	▲ 2.5	265	(89.5)	(1.3)	58
2009年12月	94.4	▲ 2.1	634	102.0	13.6	268	92.3	▲ 10.1	302	(84.4)	(▲ 4.9)	64
2010年01月	101.2	7.5	381	107.7	14.4	147	97.1	0.6	184	(102.2)	(26.0)	50
2010年02月	95.8	1.0	487	91.1	▲ 7.2	192	96.3	3.7	234	(103.9)	(8.6)	61
2010年03月	100.7	2.2	682	103.3	▲ 1.2	245	99.3	0.6	344	(101.3)	(19.5)	93
2010年04月	98.0	2.4	534	96.6	▲ 5.4	216	98.6	4.7	255	(99.2)	(14.2)	63
2010年05月	98.8	3.1	473	103.9	▲ 2.0	198	96.7	4.4	213	(95.5)	(9.1)	62
2010年06月	100.9	1.6	582	100.3	▲ 12.6	239	103.1	11.0	257	(94.9)	(4.3)	86
2010年07月	100.2	1.7	725	98.7	▲ 6.6	276	101.3	3.7	281	(99.8)	(18.8)	168
2010年08月	101.5	4.8	557	99.7	▲ 1.2	271	103.3	5.5	218	(99.8)	(20.7)	68
2010年09月	100.6	5.3	620	101.8	▲ 2.7	262	100.9	7.8	275	(96.7)	(14.8)	83
2010年10月	98.6	3.3	572	97.0	0.4	231	97.8	0.8	271	(105.7)	(22.2)	70
2010年11月	102.5	7.0	637	103.7	3.7	244	101.4	6.7	314	(104.3)	(16.6)	79
2010年12月	100.7	6.6	702	96.1	▲ 5.7	318	104.2	13.0	317	(96.8)	(14.7)	67
2011年01月	99.5	▲ 1.6	442	102.0	▲ 5.3	188	99.5	2.5	213	(92.9)	(▲ 9.0)	41
2011年02月	101.9	6.5	512	103.0	13.0	190	103.1	7.1	228	(97.1)	(▲ 6.5)	94
2011年03月	101.0	0.3	676	101.9	▲ 1.4	265	100.1	0.9	327	(102.6)	(1.3)	84
2011年04月	101.4	3.4	565	100.3	3.9	231	103.0	4.4	257	(97.6)	(▲ 1.7)	77
2011年05月	102.1	3.3	536	104.7	0.8	238	101.6	5.1	227	(97.4)	(1.9)	71
2011年06月	98.7	▲ 2.2	618	95.3	▲ 5.0	254	100.0	▲ 3.0	288	(101.3)	(6.8)	76
2011年07月	100.2	▲ 0.0	624	102.3	3.6	277	99.6	▲ 1.7	282	(96.6)	(▲ 3.2)	65
2011年08月	99.8	▲ 1.7	520	99.7	▲ 0.0	225	99.8	▲ 3.4	245	(100.5)	(0.6)	50
2011年09月	103.2	2.6	574	104.2	2.4	261	103.2	2.3	251	(100.5)	(3.9)	62
2011年10月	104.9	6.4	506	104.8	8.1	226	105.0	7.4	227	(104.9)	(▲ 0.8)	53
2011年11月	99.3	▲ 3.1	561	95.1	▲ 8.3	211	101.2	▲ 0.2	277	(101.4)	(▲ 2.8)	73
2011年12月	103.3	2.7	683	102.3	6.4	316	104.5	0.2	305	(101.0)	(4.3)	62
2012年01月	97.2	▲ 2.4	410	100.8	▲ 1.2	187	94.8	▲ 4.7	186	(96.8)	(4.2)	37
2012年02月	98.8	▲ 3.1	506	101.5	▲ 1.5	186	98.2	▲ 4.8	253	(94.8)	(▲ 2.4)	67
2012年03月	98.6	▲ 2.4	738	97.6	▲ 4.1	309	99.6	▲ 0.5	348	(96.1)	(▲ 6.3)	81
2012年04月	100.8	▲ 0.6	573	103.4	3.0	229	98.5	▲ 4.4	284	(105.0)	(7.6)	60
2012年05月	99.8	▲ 2.3	535	97.2	▲ 7.1	239	100.2	▲ 1.4	244	(105.3)	(8.1)	52
2012年06月	101.9	3.2	576	95.7	0.4	242	104.5	4.6	269	(107.8)	(6.4)	65
2012年07月	97.5	▲ 2.7	669	92.0	▲ 10.1	315	99.4	▲ 0.2	288	(106.7)	(10.5)	66
2012年08月	100.1	0.3	591	95.5	▲ 4.3	265	101.0	1.2	270	(110.9)	(10.4)	56
2012年09月	105.2	1.9	536	92.4	▲ 11.3	224	113.6	10.0	257	(101.6)	(1.1)	55
2012年10月	100.7	▲ 4.0	622	102.6	▲ 2.1	272	101.1	▲ 3.8	298	(92.9)	(▲ 11.4)	52
2012年11月	101.7	2.4	615	100.4	5.5	263	99.7	▲ 1.5	297	(116.2)	(14.7)	55
2012年12月	99.2	▲ 4.0	745	87.3	▲ 14.7	341	106.0	1.4	347	(102.4)	(1.4)	57
2013年01月	101.7	4.7	426	99.4	▲ 1.4	199	102.3	7.9	180	(106.8)	(10.3)	47
2013年02月	98.6	▲ 0.2	496	99.9	▲ 1.6	203	96.9	▲ 1.4	235	(104.0)	(9.7)	58
2013年03月	104.3	5.8	856	99.9	2.3	331	107.9	8.3	412	(100.1)	(4.1)	113
2013年04月	106.4	5.5	605	105.3	1.9	253	106.4	8.1	271	(109.0)	(3.8)	81
2013年05月	105.1	5.3	568	96.2	▲ 1.1	247	109.7	9.5	257	(109.2)	(3.7)	64
2013年06月	103.2	1.3	590	97.9	2.4	264	103.3	▲ 1.2	250	(117.1)	(8.6)	76
2013年07月	103.2	5.9	712	96.1	4.4	332	105.9	6.5	312	(113.7)	(6.5)	68
2013年08月	105.8	5.7	619	97.4	2.0	296	110.5	9.4	267	(110.0)	(▲ 0.9)	56
2013年09月	104.8	▲ 0.4	608	93.6	1.3	267	113.3	▲ 0.2	279	(100.9)	(▲ 0.7)	62
2013年10月	102.3	1.6	622	97.6	▲ 4.9	270	104.8	3.7	285	(104.2)	(12.1)	67
2013年11月	108.8	7.0	592	98.2	▲ 2.1	218	113.7	14.0	300	(111.8)	(▲ 3.8)	74
2013年12月	100.6	1.4	688	89.9	3.0	286	104.8	▲ 1.1	327	(112.0)	(9.4)	75
2014年01月	103.7	1.9	468	95.3	▲ 4.1	176	109.3	6.8	231	(100.2)	(▲ 6.2)	61
2014年02月	99.9	1.3	522	97.1	▲ 2.8	211	100.8	4.0	248	(103.3)	(▲ 0.7)	63
2014年03月	104.4	0.1	884	90.7	▲ 9.2	300	109.1	1.2	459	(115.6)	(15.5)	125
2014年04月	102.4	▲ 3.7	449	99.3	▲ 5.7	193	102.0	▲ 4.2	199	(113.2)	(3.8)	57
2014年05月	103.9	▲ 1.1	522	93.8	▲ 2.5	220	105.9	▲ 3.5	246	(124.6)	(14.1)	56
2014年06月	104.7	1.4	508	98.0	0.1	190	105.3	1.9	267	(120.9)	(3.2)	51
2014年07月	105.2	2.0	576	105.5	9.8	216	102.9	▲ 2.9	289	(116.6)	(2.5)	71
2014年08月	104.5	▲ 1.2	492	107.8	10.7	169	100.6	▲ 8.9	269	(116.7)	(6.1)	54
2014年09月	105.9	1.1	540	101.0	7.9	217	107.0	▲ 5.6	266	(115.1)	(14.1)	57
2014年10月	103.6	1.3	527	94.0	▲ 3.7	200	104.8	0.0	269	(124.6)	(19.6)	58
2014年11月	102.7	▲ 5.6	531	93.3	▲ 5.0	199	103.6	▲ 8.9	274	(123.4)	(10.4)	58
2014年12月	98.7	▲ 2.0	656	87.4	▲ 2.8	263	98.2	▲ 6.3	299	(130.2)	(16.3)	94
2015年01月	105.2	1.5	396	91.4	▲ 4.1	158	107.5	▲ 1.7	190	(130.3)	(30.0)	48
2015年02月	107.4	7.6	466	93.5	▲ 3.7	176	111.4	10.6	226	(124.6)	(20.7)	64
2015年03月	106.8	2.4	731	97.4	7.5	228	107.2	▲ 1.7	385	(125.3)	(8.4)	118
2015年04月	107.8	5.3	475	91.7	▲ 7.6	157	109.7	7.6	240	(139.3)	(23.0)	78
2015年05月	105.0	1.1	468	91.0	▲ 3.0	171	106.2	0.3	231	(136.6)	(9.6)	66
2015年06月	105.4	0.7	590	100.1	2.1	199	103.1	▲ 2.1	311	(130.1)	(7.7)	80
2015年07月	101.5	▲ 3.5	699	97.1	▲ 8.0	242	101.4	▲ 1.4	378	(114.4)	(▲ 1.9)	79
2015年08月	103.8	▲ 0.7	561	91.4	▲ 15.2	204	105.0	4.3	299	(133.1)	(14.0)	58
2015年09月	103.4	▲ 2.4	614	91.3	▲ 9.6	226	103.5	▲ 3.2	315	(134.1)	(16.5)	73
2015年10月	103.7	▲ 0.3	504	94.8	0.9	206	103.9	▲ 0.9	236	(123.8)	(▲ 0.6)	62
2015年11月	103.1	0.4	319	82.8	▲ 0.5	131	104.9	1.2	139	(124.3)	(0.7)	49

※括弧内の数値については、サンプル数が少ないため、参考値としている。

2-8 四国地方

	住宅総合			住宅地			戸建住宅			マンション		
	不動産価格指数	対前年同月比(%)	サンプル数	不動産価格指数	対前年同月比(%)	サンプル数	不動産価格指数	対前年同月比(%)	サンプル数	不動産価格指数	対前年同月比(%)	サンプル数
	(住宅)	(%)		(住宅)	(%)		(住宅)	(%)		(住宅)	(%)	
2008年04月	106.3		271	112.1		115	104.4		130	(94.2)		26
2008年05月	108.8		286	110.1		141	107.7		121	(107.9)		24
2008年06月	111.7		278	109.8		123	114.5		131	(102.5)		24
2008年07月	105.2		340	114.4		148	98.1		165	(107.0)		27
2008年08月	110.2		307	109.5		140	108.7		137	(121.1)		30
2008年09月	109.1		228	113.8		101	105.7		109	(108.6)		18
2008年10月	110.2		313	114.9		123	108.4		167	(101.5)		23
2008年11月	101.8		283	107.0		118	99.6		142	(93.1)		23
2008年12月	101.1		295	104.9		139	99.5		128	(92.2)		28
2009年01月	100.2		225	107.4		93	96.4		116	(95.4)		16
2009年02月	110.8		203	112.6		72	109.9		111	(110.0)		20
2009年03月	103.9		334	105.9		122	103.8		182	(95.9)		30
2009年04月	100.9	▲ 5.1	251	112.3	0.2	114	94.9	▲ 9.0	107	(86.7)	(▲ 8.0)	30
2009年05月	99.8	▲ 8.3	239	104.5	▲ 5.2	99	95.3	▲ 11.5	113	(105.7)	(▲ 2.1)	27
2009年06月	102.5	▲ 8.2	310	99.7	▲ 9.1	130	103.8	▲ 9.3	141	(105.0)	(2.5)	39
2009年07月	98.9	▲ 6.0	314	98.8	▲ 13.6	152	99.5	1.4	135	(95.1)	(▲ 11.1)	27
2009年08月	99.7	▲ 9.5	241	101.4	▲ 7.4	101	98.8	▲ 9.1	114	(97.9)	(▲ 19.1)	26
2009年09月	104.3	▲ 4.4	253	110.3	▲ 3.1	112	102.0	▲ 3.5	117	(93.8)	(▲ 13.6)	24
2009年10月	104.0	▲ 5.7	276	106.4	▲ 7.4	134	102.7	▲ 5.3	119	(99.7)	(▲ 1.8)	23
2009年11月	101.4	▲ 0.3	248	98.5	▲ 7.9	111	104.8	5.2	113	(96.0)	(3.1)	24
2009年12月	101.7	0.6	358	103.3	▲ 1.6	162	101.7	2.2	161	(95.9)	(4.0)	35
2010年01月	95.9	▲ 4.3	233	92.6	▲ 13.8	92	96.8	0.4	115	(103.0)	(8.0)	26
2010年02月	101.1	▲ 8.7	240	102.6	▲ 8.8	104	101.7	▲ 7.5	108	(93.6)	(▲ 14.9)	28
2010年03月	98.4	▲ 5.3	324	102.3	▲ 3.4	135	97.0	▲ 6.6	150	(91.2)	(▲ 4.9)	39
2010年04月	100.7	▲ 0.1	266	98.5	▲ 12.3	110	102.3	7.8	109	(101.4)	(17.0)	47
2010年05月	99.3	▲ 0.5	217	104.9	0.4	93	94.8	▲ 0.5	95	(101.6)	(▲ 3.8)	29
2010年06月	101.2	▲ 1.3	294	97.5	▲ 2.3	149	103.5	▲ 0.3	113	(105.2)	(0.2)	32
2010年07月	104.5	5.7	354	98.1	▲ 0.7	182	108.1	8.6	139	(114.7)	(20.6)	33
2010年08月	96.7	▲ 3.0	278	106.6	5.2	132	88.5	▲ 10.4	115	(98.9)	(1.1)	31
2010年09月	99.6	▲ 4.5	305	99.5	▲ 9.8	150	99.5	▲ 2.4	130	(101.4)	(8.1)	25
2010年10月	102.1	▲ 1.7	305	103.6	▲ 2.6	154	102.4	▲ 0.3	125	(93.5)	(▲ 6.2)	26
2010年11月	100.0	▲ 1.4	286	97.1	▲ 1.5	145	103.6	▲ 1.2	112	(95.0)	(▲ 1.0)	29
2010年12月	99.6	▲ 2.1	304	96.8	▲ 6.3	156	101.8	0.1	116	(100.4)	(4.7)	32
2011年01月	93.3	▲ 2.7	229	97.5	5.4	89	91.2	▲ 5.8	109	(90.2)	(▲ 12.4)	31
2011年02月	93.8	▲ 7.3	246	91.0	▲ 11.3	114	92.5	▲ 9.1	108	(112.8)	(20.5)	24
2011年03月	99.4	1.0	330	103.0	0.7	148	94.1	▲ 2.9	139	(110.9)	(21.6)	43
2011年04月	99.4	▲ 1.4	269	99.9	1.4	132	101.2	▲ 1.1	112	(88.0)	(▲ 13.2)	25
2011年05月	100.8	1.5	274	100.4	▲ 4.3	151	99.8	5.2	102	(108.4)	(6.7)	21
2011年06月	99.6	▲ 1.6	310	99.7	2.3	166	98.1	▲ 5.2	113	(106.3)	(1.0)	31
2011年07月	103.9	▲ 0.5	298	103.9	6.0	157	99.1	▲ 8.3	114	(129.4)	(12.8)	27
2011年08月	95.6	▲ 1.1	266	93.1	▲ 12.7	129	96.3	8.7	112	(103.2)	(4.3)	25
2011年09月	97.7	▲ 1.9	304	100.9	1.4	166	94.4	▲ 5.1	120	(104.3)	(2.9)	18
2011年10月	98.6	▲ 3.5	280	95.7	▲ 7.7	136	97.0	▲ 5.2	115	(120.8)	(29.1)	29
2011年11月	103.0	2.9	302	102.2	5.3	162	100.4	▲ 3.0	111	(121.1)	(27.6)	29
2011年12月	98.6	▲ 1.0	378	97.5	0.8	202	99.2	▲ 2.6	132	(100.8)	(0.4)	44
2012年01月	96.0	2.9	227	95.7	▲ 1.9	107	94.4	3.5	90	(106.2)	(17.8)	30
2012年02月	95.1	1.4	247	94.1	3.4	119	92.7	0.3	100	(113.9)	(1.0)	28
2012年03月	94.7	▲ 4.7	351	89.2	▲ 13.4	146	94.9	0.8	137	(106.3)	(▲ 4.2)	68
2012年04月	103.9	4.6	269	109.2	9.3	133	98.8	▲ 2.4	103	(108.3)	(23.0)	33
2012年05月	102.0	1.2	293	102.0	1.6	147	99.2	▲ 0.6	114	(117.4)	(8.3)	32
2012年06月	97.9	▲ 1.7	311	100.0	0.3	160	92.3	▲ 5.9	120	(117.5)	(10.6)	31
2012年07月	99.9	▲ 3.9	334	99.0	▲ 4.8	177	96.9	▲ 2.2	122	(120.7)	(▲ 6.7)	35
2012年08月	100.1	4.8	296	98.4	5.7	156	98.7	2.5	118	(117.1)	(13.5)	22
2012年09月	95.2	▲ 2.6	268	98.7	▲ 2.2	141	91.3	▲ 3.3	107	(103.0)	(▲ 1.2)	20
2012年10月	96.7	▲ 1.9	309	96.2	0.5	166	96.5	▲ 0.5	109	(100.4)	(▲ 16.9)	34
2012年11月	98.4	▲ 4.4	276	98.2	▲ 3.8	134	97.3	▲ 3.1	111	(104.5)	(▲ 13.7)	31
2012年12月	97.4	▲ 1.3	337	104.1	6.7	174	90.7	▲ 8.5	122	(106.5)	(5.7)	41
2013年01月	95.3	▲ 0.7	223	100.4	4.9	109	86.9	▲ 7.9	81	(119.0)	(12.0)	33
2013年02月	99.1	4.2	286	100.5	6.8	134	93.5	0.8	114	(119.7)	(5.0)	38
2013年03月	95.6	0.9	378	90.1	1.0	185	96.1	1.3	147	(116.1)	(9.2)	46
2013年04月	94.9	▲ 8.6	356	99.5	▲ 8.9	164	88.2	▲ 10.7	154	(117.0)	(8.1)	38
2013年05月	98.7	▲ 3.3	330	98.4	▲ 3.6	176	95.7	▲ 3.6	120	(115.4)	(▲ 1.7)	34
2013年06月	97.1	▲ 0.8	274	98.6	▲ 1.4	139	91.5	▲ 0.8	101	(120.9)	(2.9)	34
2013年07月	97.4	▲ 2.5	345	95.8	▲ 3.2	184	94.9	▲ 2.1	127	(121.2)	(0.4)	34
2013年08月	94.2	▲ 5.9	313	99.2	0.8	177	86.5	▲ 12.4	118	(122.7)	(4.8)	18
2013年09月	97.8	2.7	288	98.1	▲ 0.5	138	96.4	5.5	115	(104.7)	(1.6)	35
2013年10月	97.4	0.7	294	103.8	7.9	150	89.9	▲ 6.9	115	(112.2)	(11.8)	29
2013年11月	101.7	3.3	272	100.4	2.2	142	98.2	0.9	93	(125.6)	(20.2)	37
2013年12月	94.8	▲ 2.6	351	93.2	▲ 10.4	179	92.5	1.9	138	(115.4)	(8.4)	34
2014年01月	98.2	3.0	219	97.3	▲ 3.1	108	93.5	7.6	89	(127.3)	(7.0)	22
2014年02月	96.4	▲ 2.7	258	91.2	▲ 9.2	107	96.1	2.8	119	(120.7)	(0.9)	32
2014年03月	96.3	0.8	390	96.3	6.9	164	91.7	▲ 4.6	170	(122.0)	(5.1)	56
2014年04月	91.9	▲ 3.2	234	85.8	▲ 13.7	101	90.6	2.7	110	(126.2)	(7.9)	23
2014年05月	92.6	▲ 6.2	239	93.7	▲ 4.8	118	88.4	▲ 7.6	98	(111.4)	(▲ 3.5)	23
2014年06月	98.9	1.9	253	106.0	7.5	114	91.5	▲ 0.0	105	(114.1)	(▲ 5.6)	34
2014年07月	96.4	▲ 1.0	284	90.0	▲ 6.1	138	94.2	▲ 0.7	122	(145.6)	(20.1)	24
2014年08月	102.8	9.1	211	104.9	5.7	98	97.0	12.1	88	(128.0)	(4.3)	25
2014年09月	98.2	0.3	251	92.2	▲ 6.0	111	96.7	0.4	101	(126.8)	(21.1)	39
2014年10月	98.1	0.7	248	98.2	▲ 5.4	113	94.8	5.4	100	(118.0)	(5.1)	35
2014年11月	95.6	▲ 6.0	239	94.6	▲ 5.7	126	89.2	▲ 9.1	90	(141.1)	(12.3)	23
2014年12月	95.0	0.2	319	100.3	7.6	146	86.2	▲ 6.7	142	(129.4)	(12.1)	31
2015年01月	104.1	6.0	169	97.2	▲ 0.1	87	100.0	7.0	65	(147.5)	(15.9)	17
2015年02月	98.8	2.4	236	95.4	4.6	112	96.6	0.6	98	(126.5)	(4.8)	26
2015年03月	95.4	▲ 0.9	289	88.8	▲ 7.8	114	93.6	2.2	130	(126.6)	(3.8)	45
2015年04月	96.5	5.0	258	94.1	9.6	110	90.9	0.2	109	(138.1)	(9.4)	39
2015年05月	96.9	4.7	203	98.0	4.6	78	88.5	0.1	97	(144.2)	(29.5)	28
2015年06月	100.8	1.9	291	100.6	▲ 5.1	111	94.7	3.5	129	(134.5)	(17.8)	51
2015年07月	97.5	1.1	316	97.4	8.1	136	91.8	▲ 2.5	137	(131.4)	(▲ 9.7)	43
2015年08月	96.4	▲ 6.2	247	97.4	▲ 7.2	113	88.0	▲ 9.3	104	(146.6)	(14.6)	30
2015年09月	101.3	3.2	253	98.5	6.8	131	98.2	1.5	90	(130.1)	(2.6)	32
2015年10月	99.6	1.5	236	99.5	1.4	107	95.8	1.1	101	(121.8)	(3.2)	29
2015年11月	94.7	▲ 0.9	161	91.6	▲ 3.2	74	90.5	1.4	66	(132.1)	(▲ 6.3)	21

※括弧内の数値については、サンプル数が少ないため、参考値としている。

2-9 九州・沖縄地方

	住宅総合			住宅地			戸建住宅			マンション		
	不動産価格指数 (住宅)	対前年 同月比 (%)	サンプル 数	不動産価格指数 (住宅)	対前年 同月比 (%)	サンプル 数	不動産価格指数 (住宅)	対前年 同月比 (%)	サンプル 数	不動産価格指数 (住宅)	対前年 同月比 (%)	サンプル 数
	2008年04月	105.4		949	106.7		339	107.6		382	98.6	
2008年05月	102.7		942	106.0		344	103.8		402	95.3		196
2008年06月	104.8		1,010	109.0		369	105.3		427	97.1		214
2008年07月	103.4		1,060	105.7		406	103.3		415	100.2		239
2008年08月	102.0		893	108.8		339	98.0		389	100.4		165
2008年09月	104.7		998	110.3		369	101.6		383	103.4		246
2008年10月	102.8		1,155	109.7		406	101.1		503	95.8		246
2008年11月	100.5		923	101.2		298	102.3		436	95.0		189
2008年12月	100.2		1,007	107.5		343	97.8		455	94.7		209
2009年01月	103.7		760	117.7		262	98.5		356	94.9		142
2009年02月	97.1		752	105.1		238	93.9		357	94.3		157
2009年03月	98.5		1,158	101.5		344	98.2		516	95.0		298
2009年04月	97.8	▲ 7.2	913	101.5	▲ 4.9	293	97.2	▲ 9.7	412	94.3	▲ 4.4	208
2009年05月	93.4	▲ 9.1	855	93.9	▲ 11.4	274	94.0	▲ 9.5	381	91.5	▲ 4.0	200
2009年06月	95.1	▲ 9.3	1,028	96.2	▲ 11.7	325	93.4	▲ 11.3	472	97.3	0.1	231
2009年07月	99.3	▲ 4.0	1,066	100.7	▲ 4.7	376	99.1	▲ 4.1	484	97.7	▲ 2.4	206
2009年08月	100.7	▲ 1.2	917	108.8	▲ 0.0	344	97.7	▲ 0.4	371	95.4	▲ 4.9	202
2009年09月	98.5	▲ 6.0	899	101.1	▲ 8.3	322	98.0	▲ 3.6	376	95.9	▲ 7.3	201
2009年10月	100.7	▲ 2.1	893	102.8	▲ 6.3	312	99.0	▲ 2.1	379	101.6	6.1	202
2009年11月	98.0	▲ 2.5	998	97.6	▲ 3.6	369	99.6	▲ 2.6	431	94.5	▲ 0.5	198
2009年12月	98.5	▲ 1.7	1,049	99.8	▲ 7.1	360	98.7	1.0	469	95.9	1.3	220
2010年01月	98.2	▲ 5.4	678	103.1	▲ 12.4	269	94.3	▲ 4.3	259	99.2	4.6	150
2010年02月	99.2	2.1	892	101.3	▲ 3.5	302	98.7	5.1	377	97.3	3.2	213
2010年03月	97.1	▲ 1.4	1,271	94.9	▲ 6.5	397	98.3	0.1	513	97.3	2.4	361
2010年04月	97.3	▲ 0.5	1,052	93.9	▲ 7.5	375	99.1	2.0	438	98.4	4.3	239
2010年05月	98.5	5.4	885	98.8	5.2	320	99.1	5.5	344	96.7	5.7	221
2010年06月	100.3	5.5	1,140	96.7	0.4	478	102.4	9.7	419	101.4	4.2	243
2010年07月	99.9	0.6	1,165	101.5	0.8	423	99.5	0.4	466	98.9	1.2	276
2010年08月	104.1	3.4	1,114	105.9	▲ 2.7	421	103.2	5.7	415	103.3	8.3	278
2010年09月	103.4	5.0	1,111	105.4	4.2	449	103.1	5.2	414	100.8	5.2	248
2010年10月	98.7	▲ 1.9	1,092	96.7	▲ 5.9	411	99.1	0.1	445	101.2	▲ 0.4	236
2010年11月	102.2	4.3	1,156	102.9	5.5	428	100.8	1.2	468	104.4	10.5	260
2010年12月	101.0	2.6	1,286	98.9	▲ 0.9	446	102.2	3.5	529	101.0	5.3	311
2011年01月	101.7	3.6	838	97.5	▲ 5.4	337	103.1	9.4	336	105.1	6.0	165
2011年02月	98.7	▲ 0.5	896	94.3	▲ 7.0	343	99.0	0.3	358	105.0	8.0	195
2011年03月	106.2	9.4	1,305	106.7	12.4	470	104.0	5.8	504	109.8	13.0	331
2011年04月	98.2	0.9	996	92.1	▲ 1.9	332	99.2	0.1	428	104.3	6.0	236
2011年05月	100.1	1.6	952	101.8	3.1	335	97.2	▲ 2.0	406	104.9	8.5	211
2011年06月	98.4	▲ 1.9	1,111	92.9	▲ 3.9	431	97.0	▲ 5.3	430	110.3	8.8	250
2011年07月	102.5	2.5	1,090	94.5	▲ 6.9	436	105.3	5.9	431	109.7	10.9	223
2011年08月	102.6	▲ 1.4	1,149	99.0	▲ 6.5	440	101.2	▲ 2.0	441	112.0	8.4	268
2011年09月	104.3	0.9	1,144	104.8	▲ 0.5	468	100.8	▲ 2.3	450	112.3	11.4	226
2011年10月	101.5	2.8	1,108	98.8	2.2	438	100.0	0.9	449	110.5	9.2	221
2011年11月	103.7	1.4	1,079	101.7	▲ 1.1	421	102.6	1.7	406	109.4	4.7	252
2011年12月	104.5	3.5	1,253	98.0	▲ 0.9	465	105.5	3.2	514	112.6	11.5	274
2012年01月	101.1	▲ 0.6	819	98.9	1.4	341	99.9	▲ 3.2	323	108.7	3.4	155
2012年02月	103.6	5.0	904	102.9	9.1	329	102.2	3.2	376	108.5	3.3	199
2012年03月	105.9	▲ 0.2	1,414	102.0	▲ 4.4	501	107.0	2.9	588	109.8	▲ 0.1	325
2012年04月	103.3	5.2	1,067	103.7	12.6	419	101.0	1.8	395	107.9	3.4	253
2012年05月	102.5	2.4	1,081	96.4	▲ 5.3	401	102.0	5.0	461	113.8	8.4	219
2012年06月	103.0	4.7	1,183	99.4	6.9	454	100.1	3.1	479	116.9	6.0	250
2012年07月	104.5	1.9	1,233	102.6	8.6	494	102.3	▲ 2.8	485	112.9	2.9	254
2012年08月	103.1	0.5	1,149	100.7	1.7	500	102.0	0.9	448	110.6	▲ 1.2	201
2012年09月	106.4	2.0	1,038	105.0	0.2	397	104.4	3.7	416	113.5	1.0	225
2012年10月	102.9	1.4	1,171	101.7	2.9	487	100.6	0.6	433	110.9	0.3	251
2012年11月	101.8	▲ 1.8	1,196	94.7	▲ 6.9	436	101.5	▲ 1.0	492	115.0	5.1	268
2012年12月	102.9	▲ 1.6	1,315	97.3	▲ 0.7	545	104.2	▲ 1.2	541	110.2	▲ 2.2	229
2013年01月	103.9	2.7	879	100.3	1.4	343	101.3	1.4	355	117.8	8.3	181
2013年02月	105.3	1.6	1,104	96.9	▲ 5.8	411	107.4	5.1	424	114.4	5.4	269
2013年03月	107.9	1.9	1,552	100.7	▲ 1.3	510	107.7	0.7	677	119.6	8.9	365
2013年04月	106.6	3.1	1,234	97.4	▲ 6.2	415	108.1	7.0	501	117.0	8.4	318
2013年05月	105.5	3.0	1,241	101.4	5.2	492	105.1	3.0	491	113.9	0.1	258
2013年06月	106.9	3.8	1,239	100.9	1.5	455	104.2	4.1	469	121.8	4.2	315
2013年07月	106.4	1.8	1,424	100.9	▲ 1.7	546	103.5	1.2	558	124.7	10.5	320
2013年08月	107.8	4.6	1,248	100.3	▲ 0.5	490	107.0	4.8	491	123.5	11.7	267
2013年09月	109.7	3.1	1,302	101.6	▲ 3.3	524	110.3	5.6	508	122.6	8.1	270
2013年10月	107.7	4.6	1,192	99.9	▲ 1.7	470	107.3	6.7	443	122.8	10.7	279
2013年11月	111.0	9.0	1,234	105.2	11.0	452	109.4	7.8	490	124.9	8.7	292
2013年12月	108.5	5.5	1,360	98.3	1.1	508	108.4	4.0	552	127.2	15.4	300
2014年01月	104.6	0.7	887	99.6	▲ 0.7	315	100.3	▲ 1.0	358	123.6	5.0	214
2014年02月	109.1	3.6	1,063	100.3	3.6	347	106.3	▲ 1.0	427	130.3	13.9	289
2014年03月	109.4	1.3	1,626	99.2	▲ 1.4	473	109.1	1.3	758	124.8	4.3	395
2014年04月	109.4	2.7	951	95.2	▲ 2.2	312	112.5	4.1	362	124.8	6.7	277
2014年05月	108.7	3.0	910	105.8	4.4	334	105.6	0.5	354	121.4	6.6	222
2014年06月	108.5	1.5	1,004	100.5	▲ 0.4	340	106.6	2.3	429	127.4	4.6	235
2014年07月	109.5	2.9	1,156	100.8	▲ 0.1	412	106.7	3.1	451	130.1	4.3	293
2014年08月	108.8	0.9	1,004	101.2	1.0	344	106.4	▲ 0.6	420	127.7	3.4	240
2014年09月	107.7	▲ 1.8	1,001	103.1	1.5	320	103.2	▲ 6.4	422	126.0	2.7	259
2014年10月	107.4	▲ 0.2	930	96.6	▲ 3.4	354	106.8	▲ 0.4	340	127.8	4.0	236
2014年11月	114.1	2.8	1,032	108.6	3.2	358	111.8	2.2	432	128.9	3.1	242
2014年12月	107.6	▲ 0.8	1,234	100.8	2.5	426	104.8	▲ 3.3	535	126.7	▲ 0.4	273
2015年01月	110.1	5.2	810	104.9	5.4	265	104.6	4.3	352	133.2	7.7	193
2015年02月	106.3	▲ 2.5	977	90.2	▲ 10.1	323	104.6	▲ 1.6	399	136.0	4.3	255
2015年03月	111.7	2.2	1,383	99.1	▲ 0.1	393	108.9	▲ 0.2	638	139.3	11.7	352
2015年04月	112.3	2.6	1,026	98.0	2.9	300	108.4	▲ 3.6	421	141.3	13.2	305
2015年05月	111.1	2.3	982	100.2	▲ 5.3	339	105.8	0.1	389	143.4	18.1	254
2015年06月	110.3	1.7	1,248	99.3	▲ 1.2	427	107.4	0.8	532	139.7	9.7	289
2015年07月	110.3	0.7	1,288	99.9	▲ 0.9	416	104.8	▲ 1.8	588	143.1	10.0	284
2015年08月	111.2	2.2	1,054	98.2	▲ 3.0	340	108.7	2.2	439	139.1	8.9	275
2015年09月	109.5	1.7	1,120	98.8	▲ 4.2	351	104.0	0.8	489	141.8	12.6	280
2015年10月	107.9	0.4	968	93.0	▲ 3.7	312	102.6	▲ 4.0	373	142.9	11.8	283
2015年11月	108.4	▲ 5.0	575	96.2	▲ 11.4	191	102.1	▲ 8.7	226	145.2	12.7	158

3-1 南関東圏

	住宅総合			住宅地			戸建住宅			マンション		
	不動産価格指数 (住宅)	対前年 同月比 (%)	サンプル 数	不動産価格指数 (住宅)	対前年 同月比 (%)	サンプル 数	不動産価格指数 (住宅)	対前年 同月比 (%)	サンプル 数	不動産価格指数 (住宅)	対前年 同月比 (%)	サンプル 数
	2008年04月	108.8		4,691	111.7		999	112.6		1,842	102.0	
2008年05月	107.0		4,409	115.0		1,063	107.9		1,727	99.2		1,619
2008年06月	108.2		4,865	115.5		1,079	109.5		1,991	101.1		1,795
2008年07月	105.7		5,189	108.8		1,203	107.8		2,055	100.6		1,931
2008年08月	104.6		4,459	112.1		1,020	105.9		1,758	97.5		1,681
2008年09月	104.5		4,787	106.9		1,069	107.6		1,907	98.5		1,811
2008年10月	100.8		4,796	99.4		1,091	103.6		1,890	98.3		1,815
2008年11月	100.9		4,282	102.7		887	103.0		1,754	96.9		1,641
2008年12月	97.6		4,758	95.9		1,131	101.6		1,813	94.1		1,814
2009年01月	97.3		3,444	95.9		707	101.1		1,303	93.8		1,434
2009年02月	96.2		3,854	95.9		739	98.8		1,558	93.3		1,557
2009年03月	97.5		6,577	97.9		1,200	101.2		2,609	92.8		2,768
2009年04月	95.3	▲ 12.4	4,523	97.1	▲ 13.0	923	95.9	▲ 14.8	1,718	93.4	▲ 8.4	1,882
2009年05月	97.4	▲ 8.9	4,266	100.4	▲ 12.7	981	98.2	▲ 8.9	1,628	94.3	▲ 4.9	1,657
2009年06月	96.7	▲ 10.7	5,589	100.8	▲ 12.7	1,251	97.5	▲ 10.9	2,117	92.9	▲ 8.1	2,221
2009年07月	97.3	▲ 8.0	5,557	100.8	▲ 7.4	1,298	97.9	▲ 9.2	2,105	94.1	▲ 6.5	2,154
2009年08月	97.3	▲ 7.0	4,430	99.2	▲ 11.6	1,017	97.8	▲ 7.7	1,609	95.6	▲ 2.0	1,804
2009年09月	99.5	▲ 4.7	4,953	103.0	▲ 3.7	1,149	100.0	▲ 7.1	1,837	96.5	▲ 2.0	1,967
2009年10月	96.1	▲ 4.6	4,958	96.7	▲ 2.7	1,076	96.2	▲ 7.1	1,819	95.6	▲ 2.7	2,063
2009年11月	99.5	▲ 1.3	5,045	99.7	▲ 3.0	1,129	100.2	▲ 2.7	1,815	98.7	▲ 1.8	2,101
2009年12月	97.1	▲ 0.5	5,343	95.1	▲ 0.8	1,301	99.3	▲ 2.3	1,959	96.1	▲ 2.1	2,083
2010年01月	97.7	▲ 0.4	3,586	94.9	▲ 1.1	760	99.5	▲ 1.5	1,272	97.5	▲ 3.9	1,554
2010年02月	98.9	▲ 2.7	4,494	97.2	▲ 1.4	950	99.4	▲ 0.7	1,613	99.3	▲ 6.4	1,931
2010年03月	100.8	▲ 3.4	6,976	100.9	▲ 3.1	1,375	102.3	▲ 1.1	2,596	99.0	▲ 6.7	3,005
2010年04月	98.8	▲ 3.7	5,164	99.7	▲ 2.7	1,099	97.4	▲ 1.6	1,895	99.9	▲ 6.9	2,170
2010年05月	101.0	▲ 3.7	4,396	104.1	▲ 3.7	963	100.1	▲ 1.9	1,593	100.0	▲ 6.0	1,840
2010年06月	100.0	▲ 3.4	5,245	102.2	▲ 1.3	1,249	99.3	▲ 1.8	1,853	99.3	▲ 6.8	2,143
2010年07月	99.6	▲ 2.4	5,886	98.1	▲ 2.7	1,343	99.3	▲ 1.4	2,097	101.0	▲ 7.3	2,446
2010年08月	101.1	▲ 3.8	5,025	101.3	▲ 2.1	1,167	100.1	▲ 2.4	1,957	102.2	▲ 6.9	1,901
2010年09月	101.1	▲ 1.5	5,302	104.4	▲ 1.4	1,178	100.3	▲ 0.3	2,016	99.6	▲ 3.2	2,108
2010年10月	100.4	▲ 4.5	4,983	99.6	▲ 3.0	1,135	99.9	▲ 3.8	2,007	101.8	▲ 6.4	1,841
2010年11月	99.9	▲ 0.3	5,762	101.4	▲ 1.7	1,155	100.4	▲ 0.2	2,127	98.3	▲ 0.4	2,480
2010年12月	100.5	▲ 3.4	6,006	96.1	▲ 1.0	1,363	101.8	▲ 2.6	2,356	102.0	▲ 6.2	2,287
2011年01月	100.6	▲ 3.0	4,143	104.7	▲ 10.4	887	99.6	▲ 0.1	1,533	99.2	▲ 1.8	1,723
2011年02月	100.5	▲ 1.7	4,250	100.9	▲ 3.8	923	99.1	▲ 0.3	1,595	101.9	▲ 2.6	1,732
2011年03月	101.7	▲ 0.9	6,518	100.8	▲ 0.1	1,237	101.1	▲ 1.2	2,586	103.1	▲ 4.1	2,695
2011年04月	101.3	▲ 2.5	4,360	102.8	▲ 3.1	998	100.0	▲ 2.6	1,715	101.8	▲ 1.9	1,647
2011年05月	99.9	▲ 1.1	4,070	98.3	▲ 5.6	915	99.9	▲ 0.2	1,614	101.2	▲ 1.2	1,541
2011年06月	99.8	▲ 0.2	4,869	98.1	▲ 3.9	1,146	99.1	▲ 0.2	1,982	102.2	▲ 3.0	1,741
2011年07月	100.3	▲ 0.6	4,831	100.3	▲ 2.3	1,132	100.0	▲ 0.7	2,006	100.6	▲ 0.4	1,693
2011年08月	100.2	▲ 0.8	4,611	100.5	▲ 0.8	1,044	99.2	▲ 0.9	1,911	101.4	▲ 0.7	1,656
2011年09月	100.7	▲ 0.3	5,210	101.0	▲ 3.3	1,183	99.2	▲ 1.0	2,229	102.7	▲ 3.2	1,798
2011年10月	101.1	▲ 0.6	4,554	103.7	▲ 4.1	1,010	98.7	▲ 1.2	1,984	102.6	▲ 0.8	1,560
2011年11月	98.0	▲ 1.8	4,898	97.5	▲ 3.9	1,072	97.5	▲ 2.9	2,142	99.3	▲ 1.0	1,684
2011年12月	98.5	▲ 2.0	5,751	97.0	▲ 1.0	1,296	98.5	▲ 3.2	2,416	99.5	▲ 2.5	2,039
2012年01月	99.3	▲ 1.3	3,501	100.0	▲ 4.5	795	97.2	▲ 2.4	1,372	101.5	▲ 2.3	1,334
2012年02月	98.3	▲ 2.2	4,440	98.7	▲ 2.2	904	96.6	▲ 2.5	1,856	100.3	▲ 1.6	1,680
2012年03月	99.7	▲ 1.9	6,893	102.0	▲ 1.2	1,361	98.3	▲ 2.8	2,715	100.0	▲ 3.0	2,817
2012年04月	97.8	▲ 3.4	4,661	96.0	▲ 6.6	947	96.4	▲ 3.6	1,839	100.9	▲ 1.9	1,875
2012年05月	98.3	▲ 1.6	4,663	99.4	▲ 1.1	1,080	96.5	▲ 3.3	1,832	99.9	▲ 1.3	1,751
2012年06月	98.3	▲ 1.5	5,174	99.0	▲ 0.9	1,149	96.9	▲ 2.3	2,156	99.8	▲ 2.4	1,869
2012年07月	97.9	▲ 2.4	5,463	97.0	▲ 3.3	1,246	95.9	▲ 4.1	2,252	101.4	▲ 0.8	1,965
2012年08月	98.0	▲ 2.2	4,840	97.7	▲ 2.8	1,034	95.9	▲ 3.4	2,003	101.2	▲ 0.2	1,803
2012年09月	98.7	▲ 2.0	5,043	100.4	▲ 0.6	1,101	97.1	▲ 2.1	2,098	99.6	▲ 3.1	1,844
2012年10月	98.3	▲ 2.8	4,955	100.3	▲ 3.2	1,112	96.3	▲ 2.4	2,056	99.4	▲ 3.1	1,787
2012年11月	96.8	▲ 1.2	5,508	96.5	▲ 1.0	1,195	95.5	▲ 2.0	2,250	98.9	▲ 0.5	2,063
2012年12月	97.4	▲ 1.1	5,899	94.5	▲ 2.6	1,263	97.9	▲ 0.6	2,501	98.7	▲ 0.8	2,135
2013年01月	96.9	▲ 2.4	3,822	94.7	▲ 5.3	836	96.1	▲ 1.2	1,469	99.6	▲ 1.9	1,517
2013年02月	97.7	▲ 0.6	4,773	99.7	▲ 1.0	857	96.0	▲ 0.6	1,858	98.4	▲ 1.9	2,058
2013年03月	99.0	▲ 0.7	7,875	99.5	▲ 2.5	1,343	97.7	▲ 0.6	3,184	100.4	▲ 0.4	3,348
2013年04月	99.0	▲ 1.2	5,690	100.7	▲ 4.9	1,064	95.7	▲ 0.7	2,169	101.8	▲ 0.9	2,457
2013年05月	99.4	▲ 1.1	5,572	101.0	▲ 1.7	1,098	96.0	▲ 0.5	2,193	102.6	▲ 2.7	2,281
2013年06月	99.7	▲ 1.4	6,026	98.5	▲ 0.5	1,264	97.6	▲ 0.7	2,392	103.4	▲ 3.6	2,370
2013年07月	99.6	▲ 1.7	6,227	97.1	▲ 0.1	1,300	97.8	▲ 2.0	2,439	103.8	▲ 2.3	2,488
2013年08月	102.0	▲ 4.1	5,525	101.9	▲ 4.3	1,166	99.3	▲ 3.6	2,168	105.6	▲ 4.3	2,191
2013年09月	100.6	▲ 1.9	5,519	99.5	▲ 0.8	1,215	97.4	▲ 0.3	2,246	105.6	▲ 6.0	2,058
2013年10月	100.8	▲ 2.6	5,175	101.0	▲ 0.6	1,070	97.0	▲ 0.7	2,077	106.0	▲ 6.6	2,028
2013年11月	102.1	▲ 5.4	5,539	100.7	▲ 4.4	1,120	99.2	▲ 3.8	2,315	107.0	▲ 8.2	2,104
2013年12月	100.0	▲ 2.7	5,881	93.8	▲ 0.8	1,227	97.3	▲ 0.7	2,358	108.4	▲ 9.8	2,296
2014年01月	100.9	▲ 4.2	4,152	97.5	▲ 3.0	789	97.3	▲ 1.2	1,498	107.5	▲ 7.9	1,865
2014年02月	103.1	▲ 5.6	4,782	99.1	▲ 0.6	829	99.5	▲ 3.6	1,907	110.3	▲ 12.1	2,046
2014年03月	102.5	▲ 3.5	7,933	98.3	▲ 1.2	1,385	99.7	▲ 2.1	3,033	108.3	▲ 7.9	3,515
2014年04月	100.3	▲ 1.3	4,007	94.9	▲ 5.8	661	96.6	▲ 1.0	1,394	107.7	▲ 5.8	1,952
2014年05月	102.7	▲ 3.3	4,383	103.5	▲ 2.4	725	96.8	▲ 0.8	1,639	109.5	▲ 6.8	2,019
2014年06月	101.2	▲ 1.5	5,024	99.0	▲ 4.4	930	96.4	▲ 1.2	2,048	109.6	▲ 6.0	2,046
2014年07月	102.8	▲ 3.2	5,114	100.5	▲ 3.5	904	97.5	▲ 0.3	2,020	111.3	▲ 7.3	2,190
2014年08月	101.5	▲ 0.5	4,456	98.5	▲ 3.3	765	96.2	▲ 3.1	1,830	110.9	▲ 5.1	1,861
2014年09月	102.1	▲ 1.6	5,050	101.5	▲ 2.0	888	95.6	▲ 1.8	2,105	111.5	▲ 5.6	2,057
2014年10月	101.6	▲ 0.8	4,815	95.5	▲ 5.4	831	96.8	▲ 0.2	1,938	112.3	▲ 5.9	2,046
2014年11月	101.5	▲ 0.5	4,796	97.8	▲ 2.9	838	95.7	▲ 3.5	2,008	112.3	▲ 4.9	1,950
2014年12月	102.7	▲ 2.8	5,653	103.5	▲ 10.4	979	95.4	▲ 2.0	2,351	112.4	▲ 3.7	2,323
2015年01月	104.2	▲ 3.2	3,610	98.2	▲ 0.7	580	97.9	▲ 0.6	1,297	115.0	▲ 6.9	1,733
2015年02月	105.1	▲ 1.9										

3-2 名古屋圏

	住宅総合			住宅地			戸建住宅			マンション		
	不動産価格指数 (住宅)	対前年 同月比 (%)	サンプル 数	不動産価格指数 (住宅)	対前年 同月比 (%)	サンプル 数	不動産価格指数 (住宅)	対前年 同月比 (%)	サンプル 数	不動産価格指数 (住宅)	対前年 同月比 (%)	サンプル 数
	2008年04月	107.5		890	106.3		260	109.7		446	97.1	
2008年05月	107.9		916	114.1		311	106.6		442	100.3		163
2008年06月	105.9		1,011	109.7		316	106.9		519	95.2		176
2008年07月	110.4		1,032	115.6		355	109.2		500	104.1		177
2008年08月	106.7		1,022	107.0		370	107.7		487	101.9		165
2008年09月	104.6		939	106.6		302	104.8		483	94.3		154
2008年10月	106.4		961	106.7		326	108.7		474	96.1		161
2008年11月	104.0		945	105.8		304	104.8		480	96.0		161
2008年12月	103.3		918	101.0		364	105.8		408	98.9		146
2009年01月	104.5		729	106.3		212	105.8		359	96.0		158
2009年02月	102.3		729	97.8		217	104.7		375	101.3		137
2009年03月	102.5		1,208	99.7		320	105.9		589	96.2		299
2009年04月	98.0	▲ 8.8	849	99.5	▲ 8.1	256	98.0	▲ 10.7	398	95.4	▲ 1.7	195
2009年05月	97.9	▲ 9.3	797	100.9	▲ 11.6	244	98.7	▲ 7.4	407	89.1	▲ 11.2	146
2009年06月	98.0	▲ 7.5	1,069	98.6	▲ 10.1	358	99.5	▲ 6.9	518	90.7	▲ 4.8	193
2009年07月	101.1	▲ 8.4	1,045	102.6	▲ 11.3	344	101.5	▲ 7.0	472	97.2	▲ 6.6	229
2009年08月	98.7	▲ 7.5	845	96.3	▲ 10.1	261	100.6	▲ 6.6	428	95.7	▲ 6.1	156
2009年09月	100.9	▲ 3.6	983	105.4	▲ 2.9	355	99.1	▲ 5.5	472	98.8	4.8	156
2009年10月	99.0	▲ 6.9	864	97.6	▲ 8.5	288	100.5	▲ 7.5	398	96.1	0.0	178
2009年11月	98.5	▲ 5.2	987	97.1	▲ 8.2	294	100.1	▲ 4.5	490	95.0	▲ 1.0	203
2009年12月	97.1	▲ 6.1	1,014	93.8	▲ 7.1	363	99.4	▲ 6.0	468	94.9	▲ 4.1	183
2010年01月	100.4	▲ 4.0	738	101.7	▲ 4.3	249	100.2	▲ 5.3	311	98.5	2.6	178
2010年02月	98.5	▲ 3.7	836	96.1	▲ 1.7	248	99.7	▲ 4.8	419	98.3	▲ 3.0	169
2010年03月	100.7	▲ 1.8	1,390	103.5	3.8	363	99.9	▲ 5.7	709	99.2	3.2	318
2010年04月	103.3	5.4	1,093	105.6	6.1	334	103.5	5.5	504	98.7	3.4	255
2010年05月	99.4	1.5	857	100.2	▲ 0.7	307	99.4	0.7	369	97.6	9.6	181
2010年06月	100.9	3.0	962	103.4	4.9	387	100.2	0.7	416	97.9	8.0	159
2010年07月	98.5	▲ 2.6	1,154	98.9	▲ 3.6	391	98.6	▲ 2.9	531	97.7	0.5	232
2010年08月	98.7	▲ 0.0	1,037	96.7	0.5	372	99.1	▲ 1.5	480	101.1	5.7	185
2010年09月	99.5	▲ 1.3	1,050	98.1	▲ 6.9	335	100.1	1.1	519	100.1	1.3	196
2010年10月	99.1	0.0	1,028	95.2	▲ 2.5	370	100.6	0.1	457	101.7	5.9	201
2010年11月	99.4	0.9	1,104	99.1	2.0	362	98.2	▲ 1.9	522	105.3	10.8	220
2010年12月	101.3	4.3	1,227	101.3	7.9	462	100.6	1.2	549	104.1	9.7	216
2011年01月	101.5	1.1	840	97.8	▲ 3.8	298	102.9	2.7	367	103.7	5.2	175
2011年02月	96.2	▲ 2.3	887	93.7	▲ 2.6	277	95.8	▲ 3.9	440	103.1	4.9	170
2011年03月	97.6	▲ 3.1	1,293	92.4	▲ 10.8	387	99.1	▲ 0.7	612	101.6	2.4	294
2011年04月	97.6	▲ 5.5	965	94.5	▲ 10.5	315	98.7	▲ 4.6	468	99.6	0.9	182
2011年05月	98.7	▲ 0.7	952	99.8	▲ 0.4	343	97.0	▲ 2.4	433	103.1	5.6	176
2011年06月	97.8	▲ 3.1	1,131	96.6	▲ 6.6	382	97.0	▲ 3.3	550	104.1	6.4	199
2011年07月	99.1	0.5	1,028	95.0	▲ 3.9	380	100.6	2.1	443	102.4	4.8	205
2011年08月	98.0	▲ 0.7	1,068	99.5	2.8	327	96.1	▲ 3.1	538	103.4	2.3	203
2011年09月	100.7	1.2	1,137	101.6	3.6	429	99.3	▲ 0.8	528	104.9	4.8	180
2011年10月	97.5	▲ 1.6	997	93.3	▲ 2.0	348	98.3	▲ 2.3	485	103.6	1.8	164
2011年11月	97.3	▲ 2.2	1,087	94.5	▲ 4.6	354	96.9	▲ 1.3	548	105.3	0.0	185
2011年12月	95.3	▲ 5.9	1,286	87.0	▲ 14.1	420	97.2	▲ 3.3	647	105.7	1.5	219
2012年01月	98.4	▲ 3.0	765	93.9	▲ 4.0	273	100.9	▲ 1.9	352	99.0	▲ 4.5	140
2012年02月	98.2	2.1	980	96.9	3.4	311	97.4	1.7	482	104.2	1.1	187
2012年03月	98.6	1.0	1,456	98.5	6.6	439	98.8	▲ 0.3	759	98.0	▲ 3.5	258
2012年04月	97.6	▲ 0.0	1,028	97.5	3.2	327	96.1	▲ 2.6	515	104.1	4.5	186
2012年05月	95.8	▲ 3.0	1,004	92.3	▲ 7.5	345	96.3	▲ 0.7	489	101.6	▲ 1.4	170
2012年06月	97.0	▲ 0.7	1,153	100.3	3.9	366	94.6	▲ 2.5	600	101.5	▲ 2.5	187
2012年07月	96.7	▲ 2.4	1,178	95.4	0.4	400	96.7	▲ 3.9	561	99.6	▲ 2.7	217
2012年08月	96.3	▲ 1.7	1,097	92.9	▲ 6.6	384	97.0	1.0	548	101.2	▲ 2.1	165
2012年09月	96.3	▲ 4.4	1,073	98.0	▲ 3.6	418	94.1	▲ 5.2	493	101.7	▲ 3.1	162
2012年10月	98.1	0.6	1,065	94.5	1.3	409	99.5	1.3	472	101.4	▲ 2.1	184
2012年11月	99.6	2.4	1,138	97.1	2.8	416	100.2	3.5	541	102.9	▲ 2.3	181
2012年12月	97.1	1.8	1,287	93.7	7.8	436	96.9	▲ 0.4	655	106.3	0.6	196
2013年01月	95.8	▲ 2.7	821	94.2	0.2	294	95.9	▲ 4.9	365	99.6	0.6	162
2013年02月	96.5	▲ 1.8	965	94.2	▲ 2.7	285	96.9	▲ 0.6	474	99.0	▲ 5.0	206
2013年03月	96.5	▲ 2.1	1,592	96.7	▲ 1.8	433	94.7	▲ 4.2	819	103.8	5.9	340
2013年04月	100.5	3.0	1,136	98.0	0.5	367	99.3	3.2	524	110.5	6.2	245
2013年05月	96.3	0.5	1,146	93.5	1.3	387	95.7	▲ 0.6	560	105.2	3.5	199
2013年06月	99.3	2.3	1,263	100.6	0.3	392	96.7	2.3	650	108.3	6.8	221
2013年07月	98.9	2.3	1,391	97.4	2.1	469	97.6	0.9	663	108.0	8.4	259
2013年08月	100.3	4.2	1,188	98.3	5.8	405	99.3	2.4	594	109.9	8.6	189
2013年09月	98.1	1.9	1,158	93.9	▲ 4.2	414	98.5	4.7	562	106.1	4.4	182
2013年10月	97.5	▲ 0.6	1,147	93.3	▲ 1.3	427	97.8	▲ 1.8	515	106.7	5.2	205
2013年11月	97.1	▲ 2.5	1,110	96.1	▲ 1.1	326	94.5	▲ 5.7	539	110.3	7.2	245
2013年12月	97.4	0.3	1,299	92.6	▲ 1.1	426	97.2	0.3	651	110.1	3.6	222
2014年01月	98.2	2.5	860	93.6	▲ 0.6	288	97.7	1.9	400	110.4	10.8	172
2014年02月	97.5	1.1	990	89.7	▲ 4.8	258	98.1	1.2	536	110.6	11.7	196
2014年03月	98.4	1.9	1,686	93.7	▲ 3.1	443	97.8	3.3	885	109.6	5.7	358
2014年04月	96.6	▲ 3.9	846	88.3	▲ 9.9	290	97.2	▲ 2.1	370	111.9	1.3	186
2014年05月	98.8	2.6	904	96.4	3.1	298	97.1	1.5	419	110.3	4.9	187
2014年06月	96.2	▲ 3.1	1,066	95.2	▲ 5.4	361	94.6	▲ 2.2	486	105.1	▲ 3.0	219
2014年07月	97.4	▲ 1.6	1,121	92.2	▲ 5.3	387	96.5	▲ 1.1	506	111.3	3.1	228
2014年08月	98.8	▲ 1.6	988	93.9	▲ 4.5	294	98.7	▲ 0.7	502	109.4	▲ 0.5	192
2014年09月	95.5	▲ 2.6	1,061	93.5	▲ 0.5	382	92.5	▲ 6.1	476	113.0	6.5	203
2014年10月	99.9	2.5	1,006	93.9	0.7	355	100.0	2.3	473	112.4	5.4	178
2014年11月	97.1	▲ 0.0	1,004	93.4	▲ 2.8	312	95.6	1.1	491	111.4	1.0	201
2014年12月	98.4	1.1	1,263	94.6	2.1	426	96.8	▲ 0.4	624	115.8	5.2	213
2015年01月	102.5	4.4	740	101.2	8.1	261	98.3	0.7	323	123.9	12.3	156
2015年02月	101.1	3.7	907	95.5	6.5	261	99.1	1.0	476	123.0	11.3	170
2015年03月	99.2	0.9	1,437	94.8	1.2	368	96.3	▲ 1.5	724	118.6	8.2	345
2015年04月	102.0	5.6	1,026	100.4	13.7	276	98.2	1.1	513	120.3	7.5	237
2015年05月	98.3	▲ 0.5	917	94.8	▲ 1.6	309	95.4	▲ 1.7	416	118.8	7.7	192
2015年06月	98.0	1.8	1,076	91.2	▲ 4.2	330	96.0	1.5	518	120.2	14.3	228
2015年07月	97.9	0.6	1,236	93.9	1.8	416	94.7	▲ 1.8	564	120.4	8.2	256
2015年08月	100.6	1.8	1,142	97.7	4.1	372	95.7	▲ 3.0	515	125.4	14.7	255
2015年09月	100.5	5.2	1,125	95.6	2.3	363	98.3	6.3	544	120.4	6.5	218
2015年10月	99.2	▲ 0.7	879	98.3	4.6	341	94.2	▲ 5.8	352	120.2	6.9	186
2015年11月	98.9	1.8	606	93.7	0.3	224	95.0	▲ 0.6	229	122.5	10.0	153

3-3 京阪神圏

	住宅総合			住宅地			戸建住宅			マンション		
	不動産価格指数 (住宅)	対前年 同月比 (%)	サンプル 数	不動産価格指数 (住宅)	対前年 同月比 (%)	サンプル 数	不動産価格指数 (住宅)	対前年 同月比 (%)	サンプル 数	不動産価格指数 (住宅)	対前年 同月比 (%)	サンプル 数
	2008年04月	110.0		1,984	119.6		364	109.6		960	103.0	
2008年05月	106.2		1,911	107.7		428	108.2		902	100.6		581
2008年06月	106.0		2,076	111.9		456	106.1		994	99.9		626
2008年07月	105.9		2,264	107.0		443	107.5		1,137	101.7		684
2008年08月	106.9		2,079	112.1		400	107.9		1,069	100.3		610
2008年09月	106.9		2,034	112.8		419	107.0		1,011	101.7		604
2008年10月	105.9		2,014	109.5		405	106.6		964	101.4		645
2008年11月	104.8		1,952	111.8		382	106.0		999	96.2		571
2008年12月	103.8		2,266	106.0		452	105.0		1,188	99.2		626
2009年01月	100.7		1,522	108.9		277	99.6		729	96.8		516
2009年02月	98.8		1,580	98.9		274	101.1		742	94.0		564
2009年03月	101.9		2,733	106.5		452	102.6		1,334	97.2		947
2009年04月	100.2	▲ 8.9	2,098	107.8	▲ 9.9	387	98.9	▲ 9.7	988	97.0	▲ 5.8	723
2009年05月	99.3	▲ 6.5	1,757	99.2	▲ 7.9	318	100.7	▲ 6.9	818	96.7	▲ 3.9	621
2009年06月	99.6	▲ 6.1	2,279	102.8	▲ 8.1	476	100.1	▲ 5.6	1,042	95.9	▲ 4.0	761
2009年07月	101.2	▲ 4.5	2,327	104.7	▲ 2.1	453	100.6	▲ 6.4	1,098	99.6	▲ 2.1	776
2009年08月	98.2	▲ 8.1	1,858	100.7	▲ 10.2	356	97.5	▲ 9.6	873	97.6	▲ 2.7	629
2009年09月	100.2	▲ 6.3	2,129	104.1	▲ 7.7	453	99.9	▲ 6.6	1,019	97.4	▲ 4.3	657
2009年10月	97.3	▲ 8.2	2,028	96.7	▲ 11.7	381	97.3	▲ 8.8	954	97.7	▲ 3.7	693
2009年11月	101.5	▲ 3.2	2,211	108.6	▲ 2.9	398	100.0	▲ 5.7	1,031	99.2	▲ 3.2	782
2009年12月	97.3	▲ 6.3	2,339	98.1	▲ 7.4	446	97.0	▲ 7.6	1,141	97.3	▲ 1.9	752
2010年01月	99.8	▲ 0.9	1,549	100.6	▲ 7.6	297	99.5	▲ 0.1	693	99.5	2.8	559
2010年02月	100.1	1.4	1,909	105.5	6.6	333	98.2	▲ 2.9	897	99.5	5.8	679
2010年03月	102.3	0.4	2,834	105.2	▲ 1.2	487	102.1	▲ 0.6	1,321	100.7	3.6	1,026
2010年04月	99.1	▲ 1.1	2,165	96.7	▲ 10.3	408	100.2	1.4	997	98.8	1.8	760
2010年05月	98.6	▲ 0.7	1,907	98.3	▲ 0.9	372	99.9	▲ 0.8	890	96.4	▲ 0.3	645
2010年06月	99.4	▲ 0.2	2,325	99.3	▲ 3.5	537	99.9	▲ 0.2	988	98.5	2.7	800
2010年07月	101.0	▲ 0.1	2,399	102.2	▲ 2.4	459	101.4	0.9	1,092	99.3	▲ 0.2	848
2010年08月	98.4	0.2	2,147	100.6	▲ 0.1	462	97.5	▲ 0.0	964	98.5	0.9	721
2010年09月	101.1	0.8	2,344	100.2	▲ 3.8	458	100.1	0.2	1,105	103.8	6.6	781
2010年10月	102.5	5.3	2,301	104.8	8.3	461	101.1	3.9	1,082	103.1	5.6	758
2010年11月	100.1	▲ 1.4	2,411	96.4	▲ 11.2	445	100.8	0.7	1,156	101.7	2.5	810
2010年12月	97.7	0.5	2,767	91.3	▲ 6.9	534	99.1	2.2	1,358	99.9	2.6	875
2011年01月	100.1	0.3	1,762	96.2	▲ 4.4	366	100.3	0.8	780	103.2	3.7	616
2011年02月	100.7	0.6	1,865	96.6	▲ 8.4	374	101.7	3.6	849	102.1	2.6	642
2011年03月	101.2	▲ 1.0	2,936	98.3	▲ 6.5	566	100.9	▲ 1.2	1,341	104.3	3.6	1,029
2011年04月	100.7	1.6	1,985	99.2	2.6	369	100.0	▲ 0.2	958	103.3	4.7	658
2011年05月	99.8	1.2	1,985	94.8	▲ 3.5	466	100.8	0.9	908	102.4	6.3	611
2011年06月	100.5	1.1	2,359	104.0	4.7	546	97.4	▲ 2.5	1,090	103.8	5.4	723
2011年07月	101.0	▲ 0.1	2,186	99.0	▲ 3.2	476	101.4	▲ 0.0	1,068	101.9	2.6	642
2011年08月	100.8	2.3	2,143	100.2	▲ 0.4	466	99.2	1.8	947	104.3	5.9	730
2011年09月	100.0	▲ 1.1	2,337	94.3	▲ 5.9	534	101.2	1.1	1,106	102.7	▲ 1.1	697
2011年10月	98.0	▲ 4.4	2,041	90.3	▲ 13.8	438	99.0	▲ 2.1	963	102.7	▲ 0.4	640
2011年11月	99.4	▲ 0.7	2,294	96.4	▲ 0.0	484	99.0	▲ 1.8	1,129	103.0	1.4	681
2011年12月	98.1	0.4	2,578	90.9	▲ 0.5	568	100.0	0.9	1,292	101.1	1.2	718
2012年01月	100.3	0.2	1,619	97.6	1.4	322	101.3	1.0	767	100.7	▲ 2.5	530
2012年02月	99.6	▲ 1.1	2,014	93.0	▲ 3.7	428	100.0	▲ 1.6	932	104.9	2.8	654
2012年03月	102.1	0.9	3,076	101.3	3.1	619	100.8	▲ 0.1	1,458	105.6	1.3	999
2012年04月	98.8	▲ 1.9	2,191	94.2	▲ 5.0	418	98.0	▲ 2.0	1,042	104.2	0.9	731
2012年05月	100.5	0.7	2,147	99.5	5.0	487	98.6	▲ 2.2	952	105.1	2.6	708
2012年06月	99.3	▲ 1.2	2,317	96.5	▲ 7.2	531	98.1	0.7	1,065	104.8	1.0	721
2012年07月	99.5	▲ 1.4	2,375	102.6	3.7	522	97.1	▲ 4.3	1,147	102.4	0.4	706
2012年08月	98.7	▲ 2.0	2,157	98.2	▲ 1.9	484	95.9	▲ 3.4	1,005	105.3	0.9	668
2012年09月	100.9	0.9	2,151	97.6	3.6	531	100.2	▲ 1.0	1,030	105.8	3.0	590
2012年10月	99.3	1.3	2,254	102.5	13.5	472	95.7	▲ 3.4	1,062	104.5	1.7	720
2012年11月	99.9	0.5	2,434	96.1	▲ 0.3	506	98.9	▲ 0.1	1,152	105.4	2.3	776
2012年12月	101.0	2.9	2,633	99.5	9.5	650	100.1	0.1	1,253	104.7	3.8	730
2013年01月	101.1	0.8	1,753	95.7	▲ 2.0	357	102.0	0.7	787	104.2	3.5	609
2013年02月	98.9	▲ 0.7	2,071	95.8	3.0	412	97.6	▲ 2.4	930	104.5	▲ 0.4	729
2013年03月	102.5	0.4	3,289	98.0	▲ 3.3	580	101.7	0.9	1,550	107.9	2.1	1,159
2013年04月	99.9	1.2	2,482	96.5	2.4	472	97.4	▲ 0.6	1,080	107.5	3.1	930
2013年05月	103.0	2.5	2,313	101.8	2.3	440	99.9	1.3	1,018	109.9	4.6	855
2013年06月	101.8	2.5	2,483	96.3	▲ 0.2	534	100.2	2.1	1,114	110.2	5.1	835
2013年07月	103.1	3.6	2,547	99.7	▲ 2.8	557	100.6	3.6	1,111	111.2	8.6	879
2013年08月	100.5	1.8	2,245	93.5	▲ 4.8	509	99.5	3.8	1,030	109.0	3.5	706
2013年09月	103.0	2.1	2,349	101.8	4.3	516	100.0	▲ 0.2	1,114	110.9	4.8	719
2013年10月	99.4	0.1	2,291	96.6	▲ 5.7	468	96.2	0.6	1,114	109.0	4.4	709
2013年11月	101.3	1.4	2,434	96.5	0.3	469	99.2	0.3	1,166	110.2	4.5	799
2013年12月	102.5	1.4	2,552	96.4	▲ 3.1	544	100.8	0.7	1,227	111.7	6.7	781
2014年01月	103.7	2.6	1,636	100.9	5.5	319	101.3	▲ 0.7	745	111.2	6.7	572
2014年02月	104.0	5.1	2,119	99.1	3.4	404	100.3	2.7	945	115.8	10.8	770
2014年03月	105.2	2.6	3,519	96.3	▲ 1.8	563	103.6	1.9	1,638	114.9	6.5	1,318
2014年04月	102.9	2.9	1,791	95.8	▲ 0.7	303	100.2	2.8	693	112.7	4.9	795
2014年05月	102.8	▲ 0.1	1,864	99.1	▲ 2.6	339	99.2	▲ 0.7	805	113.3	3.1	720
2014年06月	101.9	0.0	2,156	99.5	3.4	426	97.6	▲ 2.5	906	112.1	1.7	824
2014年07月	102.7	▲ 0.4	2,155	97.3	▲ 2.5	432	99.8	▲ 0.8	972	113.2	1.8	751
2014年08月	104.9	4.4	1,837	100.1	7.0	347	100.9	1.4	831	117.2	7.5	659
2014年09月	102.1	▲ 0.9	2,003	97.1	▲ 4.6	390	97.4	▲ 2.5	877	115.8	4.5	736
2014年10月	103.1	3.7	2,004	98.0	1.4	381	98.6	2.5	867	116.3	6.6	756
2014年11月	101.8	0.5	2,000	96.5	0.0	364	97.4	▲ 1.8	905	115.2	4.5	731
2014年12月	103.4	1.0	2,353	99.4	3.0	463	98.3	▲ 2.5	1,058	117.7	5.3	832
2015年01月	106.0	2.1	1,494	103.5	2.6	252	99.8	▲ 1.5	634	119.5	7.5	608
2015年02月	105.8	1.7	1,819	110.3	11.3	320	98.4	▲ 1.9	804	116.9	1.0	695
2015年03月	105.0	▲ 0.2	2,806	94.2	▲ 2.1	448	101.6	▲ 1.9	1,213	119.9	4.4	1,145
2015年04月	104.7	1.8	2,152	96.6	0.8	381	99.0	▲ 1.1	883	121.1	7.5	888
2015年05月	104.3	1.5	1,845	97.9	▲ 1.2	345	98.8	▲ 0.3	789	119.5	5.5	711
2015年06月	101.7	▲ 0.2	2,288	94.2	▲ 5.4	427	96.7	▲ 1.0	989	118.0	5.3	872
2015年07月	105.3	2.5	2,396	102.3	5.2	408	97.9	▲ 1.9	1,090	122.9	8.5	898
2015年08月	104.2	▲ 0.7	2,003	99.6	▲ 0.5	387	97.8	▲ 3.0	857	120.9	3.1	759
2015年09月	107.4	5.2	2,028	106.9	10.0	426	101.3	4.0	889	120.2	3.8	713
2015年10月	103.1	0.1	1,718	97.6	▲ 0.4	362	96.3	▲ 2.3	648	118.8	3.0	708
2015年11月	103.9	2.1	1,299	95.6	▲ 0.9	251	95.6	▲ 1.9	473	124.7	8.2	575

4-1 東京都

	住宅総合			住宅地			戸建住宅			マンション		
	不動産価格指数 (住宅)	対前年 同月比 (%)	サンプル 数	不動産価格指数 (住宅)	対前年 同月比 (%)	サンプル 数	不動産価格指数 (住宅)	対前年 同月比 (%)	サンプル 数	不動産価格指数 (住宅)	対前年 同月比 (%)	サンプル 数
1984年平均				118.6			97.7					
1985年平均				128.2			100.5					
1986年平均				182.5			119.6					
1987年平均				300.4			191.9					
1988年平均				291.0			198.5					
1989年平均				289.4			193.0					
1990年平均				309.2			228.3					
1991年平均				264.5			208.6					
1992年平均				210.5			175.7					
1993年平均				185.2			159.7					
1994年平均				172.3			157.9					
1995年平均				147.4			148.2					
1996年平均				163.7			144.7					
1997年平均				153.9			138.0					
1998年平均				137.9			125.5					
1999年平均				137.6			119.4					
2000年平均				135.8			116.6					
2001年平均				126.6			110.6					
2002年平均				118.1			103.8					
2003年平均				115.2			100.0					
2004年平均				117.4			98.5					
2005年平均				114.2			100.8					
2006年平均				117.9			106.4					
2007年01月				122.3	8.6	435	107.6	4.2	494			
2007年02月				114.0	1.0	498	111.9	7.8	706			
2007年03月				126.3	10.9	753	116.9	11.6	1,223			
2007年04月	111.2		2,842	119.2	3.0	819	113.4	7.1	1,201	100.0	822	
2007年05月	115.4		2,914	133.3	13.2	846	112.6	9.0	1,275	100.7	793	
2007年06月	112.4		3,080	118.0	1.0	835	115.3	7.4	1,225	103.4	1,020	
2007年07月	112.0		3,051	122.7	2.3	871	112.6	6.5	1,311	100.4	869	
2007年08月	111.3		2,607	116.4	▲ 1.9	730	114.9	4.6	1,112	101.7	765	
2007年09月	115.8		2,559	125.4	0.4	680	117.2	10.3	1,057	104.3	822	
2007年10月	115.2		2,565	126.4	2.7	661	116.0	8.8	1,106	103.5	798	
2007年11月	115.9		2,644	126.1	4.7	659	116.3	6.0	1,170	105.9	815	
2007年12月	109.2		2,852	111.6	▲ 5.3	735	112.6	1.9	1,241	102.9	876	
2008年01月	112.6		1,853	121.2	▲ 0.9	513	112.4	4.5	693	104.9	647	
2008年02月	110.9		1,969	120.1	5.4	514	113.3	1.2	696	101.3	759	
2008年03月	109.7		2,846	115.5	▲ 8.5	645	114.8	▲ 1.8	988	100.4	1,213	
2008年04月	107.2	▲ 3.6	1,912	112.8	▲ 5.4	340	111.5	▲ 1.7	615	100.4	0.4	
2008年05月	107.1	▲ 7.2	1,727	117.7	▲ 11.7	356	106.7	▲ 5.2	541	100.0	▲ 0.7	
2008年06月	109.0	▲ 3.1	1,846	119.4	1.1	355	109.8	▲ 4.8	646	101.6	▲ 1.7	
2008年07月	105.3	▲ 6.0	1,934	109.0	▲ 11.2	376	107.2	▲ 4.8	618	101.1	0.7	
2008年08月	104.4	▲ 6.1	1,599	113.5	▲ 2.5	340	105.6	▲ 8.0	489	97.8	▲ 3.9	
2008年09月	101.5	▲ 12.4	1,766	101.4	▲ 19.1	343	106.3	▲ 9.4	526	97.5	▲ 6.6	
2008年10月	97.3	▲ 15.6	1,789	91.3	▲ 27.8	333	101.2	▲ 12.8	550	97.7	▲ 5.6	
2008年11月	98.4	▲ 15.1	1,579	95.9	▲ 24.0	283	101.6	▲ 12.6	489	97.2	▲ 8.2	
2008年12月	96.0	▲ 12.1	1,825	92.2	▲ 17.4	366	101.0	▲ 10.3	547	94.3	▲ 8.3	
2009年01月	96.4	▲ 14.4	1,357	92.3	▲ 23.8	218	100.0	▲ 11.0	406	95.6	▲ 8.8	
2009年02月	95.9	▲ 13.5	1,481	93.5	▲ 22.2	239	98.7	▲ 12.9	460	95.1	▲ 6.1	
2009年03月	96.0	▲ 12.5	2,454	94.8	▲ 18.0	414	100.3	▲ 12.6	759	93.3	▲ 7.1	
2009年04月	93.4	▲ 12.9	1,731	92.7	▲ 17.8	326	92.6	▲ 17.0	511	94.5	▲ 5.9	
2009年05月	97.0	▲ 9.4	1,656	100.3	▲ 14.8	335	97.0	▲ 9.1	498	95.1	▲ 4.9	
2009年06月	96.1	▲ 11.8	2,213	99.1	▲ 17.0	396	97.3	▲ 11.4	656	93.6	▲ 7.8	
2009年07月	95.7	▲ 9.1	2,236	97.7	▲ 10.4	452	96.9	▲ 9.6	664	93.4	▲ 7.6	
2009年08月	97.2	▲ 6.9	1,780	100.0	▲ 11.9	330	95.8	▲ 9.3	502	96.7	▲ 1.1	
2009年09月	99.7	▲ 1.8	1,958	103.1	1.6	406	98.6	▲ 7.2	551	98.4	1.0	
2009年10月	95.7	▲ 1.7	1,938	92.4	1.2	372	96.1	▲ 5.0	533	97.2	▲ 0.6	
2009年11月	99.8	1.4	1,926	99.7	4.0	383	100.0	▲ 1.6	521	99.8	2.6	
2009年12月	96.7	0.7	2,030	93.8	1.8	444	98.9	▲ 2.1	569	97.0	2.8	
2010年01月	96.6	0.1	1,393	91.8	▲ 0.6	238	99.5	▲ 0.6	365	96.9	1.3	
2010年02月	100.2	4.4	1,710	100.4	7.5	331	99.3	0.6	449	100.8	6.0	
2010年03月	101.2	5.4	2,747	100.7	6.3	491	103.9	3.5	771	99.6	6.7	
2010年04月	98.6	5.6	2,101	98.6	6.4	383	97.4	5.2	590	99.6	5.4	
2010年05月	101.9	5.0	1,781	105.8	5.4	321	101.9	5.1	478	99.7	4.9	
2010年06月	99.9	4.0	2,075	103.1	4.0	411	99.7	2.5	524	98.3	5.0	
2010年07月	99.2	3.7	2,365	97.3	▲ 0.4	456	98.4	1.5	626	100.7	7.8	
2010年08月	101.5	4.4	1,889	102.3	2.3	391	99.7	4.2	535	102.4	5.8	
2010年09月	100.0	0.3	2,067	103.8	0.7	375	99.5	0.9	609	98.0	▲ 0.4	
2010年10月	101.2	5.8	1,878	97.6	5.7	401	101.4	5.5	585	103.6	6.6	
2010年11月	99.0	▲ 0.8	2,326	102.0	2.3	334	99.2	▲ 0.9	581	97.6	▲ 2.2	
2010年12月	100.3	3.7	2,465	96.5	2.9	457	100.3	1.4	736	102.7	5.9	
2011年01月	100.3	3.8	1,722	102.9	12.1	315	101.0	1.6	464	98.4	1.5	
2011年02月	99.4	▲ 0.8	1,688	96.2	▲ 4.2	323	100.7	1.5	480	100.3	▲ 0.5	
2011年03月	101.9	0.7	2,617	99.3	▲ 1.4	471	103.3	▲ 0.6	739	102.6	3.0	
2011年04月	100.9	2.3	1,715	100.1	1.5	335	102.0	4.7	539	100.5	0.9	
2011年05月	98.9	▲ 2.9	1,618	94.4	▲ 10.8	317	99.4	▲ 2.4	493	101.2	1.5	
2011年06月	98.8	▲ 1.1	1,915	95.0	▲ 7.9	383	98.5	▲ 1.1	604	101.6	3.3	
2011年07月	99.2	▲ 0.0	1,907	98.8	1.5	404	99.1	0.8	594	99.4	▲ 1.3	
2011年08月	99.6	▲ 1.8	1,838	99.0	▲ 3.2	362	100.7	1.0	560	99.1	▲ 3.2	
2011年09月	100.9	0.9	2,019	100.1	▲ 3.5	394	99.9	0.4	675	102.3	4.4	
2011年10月	101.2	▲ 0.0	1,841	104.0	6.5	363	98.9	▲ 2.5	663	101.7	▲ 1.8	
2011年11月	97.8	▲ 1.2	1,956	96.5	▲ 5.5	411	97.7	▲ 1.5	689	99.0	1.4	
2011年12月	97.4	▲ 2.9	2,275	94.8	▲ 1.8	485	98.6	▲ 1.7	716	98.3	▲ 4.3	

2012年01月	99.0	▲ 1.3	1,423	100.0	▲ 2.8	316	96.5	▲ 4.5	403	100.4	2.0	704
2012年02月	98.0	▲ 1.4	1,800	100.6	4.6	317	95.7	▲ 5.0	579	98.5	▲ 1.8	904
2012年03月	100.3	▲ 1.6	2,753	104.1	4.8	483	97.9	▲ 5.2	766	99.9	▲ 2.6	1,504
2012年04月	98.6	▲ 2.2	1,864	98.7	▲ 1.4	319	95.8	▲ 6.0	551	100.8	0.3	994
2012年05月	98.4	▲ 0.5	1,866	101.4	7.4	407	95.2	▲ 4.3	541	98.9	▲ 2.3	918
2012年06月	98.6	▲ 0.2	2,044	98.4	3.6	408	97.8	▲ 0.7	662	99.5	▲ 2.1	974
2012年07月	99.2	▲ 0.0	2,120	100.8	2.0	429	95.9	▲ 3.3	708	101.2	1.8	983
2012年08月	97.7	▲ 1.9	1,956	96.2	▲ 2.8	376	94.8	▲ 5.8	637	101.2	2.1	943
2012年09月	99.1	▲ 1.8	2,062	101.2	1.1	408	97.6	▲ 2.3	666	99.1	▲ 3.2	988
2012年10月	98.6	▲ 2.6	1,989	102.4	▲ 1.5	393	95.6	▲ 3.3	648	98.9	▲ 2.8	948
2012年11月	96.9	▲ 0.9	2,147	97.7	1.3	414	94.9	▲ 2.8	671	98.2	▲ 0.8	1,062
2012年12月	96.9	▲ 0.5	2,415	94.0	▲ 0.8	432	97.2	▲ 1.4	829	98.3	0.1	1,154
2013年01月	97.7	▲ 1.3	1,604	97.4	▲ 2.5	317	96.6	0.1	473	98.9	▲ 1.5	814
2013年02月	98.5	0.5	1,991	100.5	▲ 0.1	314	98.3	2.7	597	97.5	▲ 1.0	1,080
2013年03月	99.1	▲ 1.2	3,182	100.1	▲ 3.8	452	98.0	0.1	1,003	99.5	▲ 0.4	1,727
2013年04月	100.0	1.4	2,381	102.9	4.3	372	96.3	0.5	697	101.3	0.4	1,312
2013年05月	100.6	2.3	2,204	103.1	1.7	350	96.8	1.7	699	102.6	3.8	1,155
2013年06月	101.7	3.1	2,489	102.2	3.9	447	98.7	0.9	782	103.9	4.5	1,260
2013年07月	100.4	1.2	2,645	98.7	▲ 2.1	455	98.5	2.7	828	103.0	1.7	1,362
2013年08月	102.5	5.0	2,284	102.2	6.2	413	98.0	3.3	671	106.4	5.1	1,200
2013年09月	101.7	2.7	2,204	98.7	▲ 2.5	415	99.0	1.4	699	106.0	7.0	1,090
2013年10月	102.1	3.6	2,196	101.8	▲ 0.6	391	98.4	2.9	686	106.1	7.3	1,119
2013年11月	104.5	7.8	2,168	105.5	7.9	384	100.6	6.1	704	107.4	9.4	1,080
2013年12月	101.3	4.6	2,398	92.0	▲ 2.1	409	98.9	1.7	719	109.4	11.3	1,270
2014年01月	103.3	5.8	1,729	99.7	2.3	266	99.1	2.6	466	108.6	9.9	997
2014年02月	105.6	7.2	1,903	99.9	▲ 0.6	296	102.2	3.9	584	111.7	14.5	1,023
2014年03月	104.7	5.7	3,212	101.8	1.8	491	99.5	1.6	958	110.5	11.0	1,763
2014年04月	102.4	2.5	1,653	94.8	▲ 7.9	198	98.1	1.9	433	109.6	8.3	1,022
2014年05月	105.1	4.4	1,804	106.9	3.6	249	97.5	0.7	508	110.5	7.6	1,047
2014年06月	103.1	1.4	2,054	99.9	▲ 2.3	323	97.4	▲ 1.3	647	110.4	6.2	1,084
2014年07月	105.9	5.5	2,064	104.2	5.6	290	98.3	▲ 0.2	644	113.4	10.2	1,130
2014年08月	103.9	1.3	1,862	101.9	▲ 0.3	249	95.7	▲ 2.3	624	112.8	6.0	989
2014年09月	106.3	4.5	2,140	107.1	8.5	341	98.5	▲ 0.5	710	113.0	6.6	1,089
2014年10月	104.5	2.3	1,985	95.8	▲ 5.9	261	98.6	0.2	640	114.6	8.0	1,084
2014年11月	105.1	0.6	1,956	101.2	▲ 4.0	290	96.7	▲ 3.9	632	115.2	7.3	1,034
2014年12月	106.0	4.6	2,391	107.7	17.1	355	96.2	▲ 2.7	777	114.0	4.2	1,259
2015年01月	107.3	3.9	1,522	99.2	▲ 0.5	171	99.2	0.1	393	117.1	7.8	958
2015年02月	109.1	3.3	1,959	110.5	10.7	236	98.7	▲ 3.4	610	117.8	5.5	1,113
2015年03月	110.5	5.5	3,067	105.8	3.8	386	101.6	2.1	1,031	121.2	9.7	1,650
2015年04月	110.2	7.5	1,922	100.9	6.4	259	102.5	4.5	510	121.1	10.5	1,153
2015年05月	111.5	6.1	1,871	112.3	5.1	240	100.7	3.3	574	120.5	9.1	1,057
2015年06月	110.1	6.8	2,342	104.8	5.0	356	101.6	4.4	722	120.7	9.3	1,264
2015年07月	110.2	4.1	2,421	105.0	0.7	331	99.6	1.3	714	121.9	7.5	1,376
2015年08月	110.8	6.7	2,044	107.4	5.4	265	99.0	3.5	622	123.0	9.1	1,157
2015年09月	111.2	4.6	2,099	102.6	▲ 4.2	288	103.7	5.3	647	123.1	8.9	1,164
2015年10月	111.5	6.7	1,815	103.0	7.5	243	98.9	0.3	479	126.2	10.1	1,093
2015年11月	112.9	7.4	1,247	107.9	6.5	177	99.3	2.6	264	124.5	8.1	806

(注)2008年3月以前のデータ引用の際には国土交通省のほか(公社)東京都不動産鑑定士協会を出典として明示すること。

4-2 愛知県

	住宅総合			住宅地			戸建住宅			マンション		
	不動産価格指数(住宅)	対前年同月比(%)	サンプル数	不動産価格指数(住宅)	対前年同月比(%)	サンプル数	不動産価格指数(住宅)	対前年同月比(%)	サンプル数	不動産価格指数(住宅)	対前年同月比(%)	サンプル数
2000年平均				135.1			117.6					
2001年平均				126.0			113.9					
2002年平均				116.2			106.7					
2003年平均				109.9			104.0					
2004年平均				107.3			102.3					
2005年平均				105.7			103.4					
2006年平均				104.4			103.1					
2007年01月				101.6	▲ 5.1	30	112.1	6.8	40			
2007年02月				95.1	▲ 10.3	42	112.1	11.3	99			
2007年03月				103.0	▲ 0.7	79	107.5	4.5	134			
2007年04月	105.6		553	108.5	1.9	150	108.1	5.9	253	92.9	150	
2007年05月	103.0		549	108.8	▲ 1.1	174	102.7	1.5	224	92.4	151	
2007年06月	105.7		565	106.7	0.6	170	107.2	4.4	268	98.4	127	
2007年07月	105.4		560	107.0	2.4	172	106.6	3.6	264	98.1	124	
2007年08月	108.8		553	114.7	8.8	146	107.4	6.0	258	103.0	149	
2007年09月	109.7		541	115.0	14.4	160	109.4	12.3	256	100.5	125	
2007年10月	104.3		557	105.7	▲ 1.5	157	106.6	▲ 1.5	258	94.3	142	
2007年11月	102.7		600	97.2	0.2	188	105.8	1.2	269	101.5	143	
2007年12月	108.6		647	110.0	11.9	165	109.9	1.8	343	100.9	139	
2008年01月	106.7		403	105.0	3.4	131	111.5	▲ 0.5	173	95.1	99	
2008年02月	106.8		520	109.7	15.3	148	108.4	▲ 3.3	246	96.0	126	
2008年03月	109.9		829	115.5	12.1	218	109.5	1.9	404	102.0	207	
2008年04月	105.7	0.0	579	104.2	▲ 3.9	141	109.3	1.1	266	96.6	4.0	
2008年05月	106.4	3.3	589	112.6	3.6	182	105.1	2.3	257	99.9	8.1	
2008年06月	105.5	▲ 0.1	675	109.8	2.9	163	107.3	0.1	350	93.8	▲ 4.7	
2008年07月	110.3	4.6	693	117.7	10.1	202	109.1	2.4	327	100.5	2.4	
2008年08月	106.2	▲ 2.3	664	106.3	▲ 7.4	203	108.2	0.7	311	99.5	▲ 3.3	
2008年09月	104.2	▲ 5.0	622	109.4	▲ 4.9	167	103.8	▲ 5.1	314	95.6	▲ 4.9	
2008年10月	108.3	3.8	629	110.2	4.3	171	110.7	3.9	309	96.6	2.4	
2008年11月	103.0	0.3	625	104.0	7.0	165	104.8	▲ 1.0	309	94.8	▲ 6.6	
2008年12月	104.1	▲ 4.1	579	101.0	▲ 8.2	191	107.9	▲ 1.8	256	97.3	▲ 3.6	
2009年01月	104.2	▲ 2.4	512	104.0	▲ 1.0	126	107.0	▲ 4.1	241	95.7	0.6	
2009年02月	103.3	▲ 3.2	483	98.1	▲ 10.6	125	106.9	▲ 1.5	238	99.9	4.1	
2009年03月	101.5	▲ 7.7	853	97.4	▲ 15.7	198	105.5	▲ 3.7	386	95.8	▲ 6.1	
2009年04月	97.9	▲ 7.4	569	100.5	▲ 3.6	147	97.8	▲ 10.5	245	94.5	▲ 2.2	
2009年05月	97.8	▲ 8.0	527	99.8	▲ 11.4	135	99.4	▲ 5.4	256	89.3	▲ 10.5	
2009年06月	97.4	▲ 7.7	721	96.1	▲ 12.5	210	100.5	▲ 6.4	336	89.4	▲ 4.6	
2009年07月	102.7	▲ 6.9	696	105.6	▲ 10.3	184	103.6	▲ 5.1	305	96.2	▲ 4.3	
2009年08月	98.8	▲ 7.0	553	95.2	▲ 10.4	141	101.6	▲ 6.0	268	95.4	▲ 4.2	
2009年09月	102.8	▲ 1.4	647	104.5	▲ 4.4	206	102.7	▲ 1.1	303	99.8	4.4	
2009年10月	99.2	▲ 8.4	595	96.1	▲ 12.8	159	101.6	▲ 8.2	271	96.0	▲ 0.6	
2009年11月	99.0	▲ 3.9	669	96.1	▲ 7.6	153	101.3	▲ 3.3	333	95.1	0.3	
2009年12月	98.1	▲ 5.8	679	94.9	▲ 6.0	212	100.7	▲ 6.7	299	95.0	▲ 2.3	
2010年01月	99.8	▲ 4.2	524	100.8	▲ 3.1	154	100.2	▲ 6.4	208	97.5	1.8	
2010年02月	100.1	▲ 3.1	581	96.4	▲ 1.7	145	102.0	▲ 4.6	282	99.2	▲ 0.7	
2010年03月	100.5	▲ 1.0	979	102.4	5.1	220	100.2	▲ 5.1	474	99.1	3.4	
2010年04月	103.3	5.6	773	106.0	5.6	210	103.9	6.3	330	97.9	3.5	
2010年05月	99.5	1.7	598	100.6	0.8	186	99.2	▲ 0.2	246	98.6	10.4	
2010年06月	101.7	4.4	636	104.9	9.2	231	101.0	0.5	262	97.3	8.9	
2010年07月	97.9	▲ 4.7	822	98.0	▲ 7.2	239	97.6	▲ 5.7	365	98.6	2.5	
2010年08月	99.8	1.0	683	97.6	2.6	208	100.3	▲ 1.4	309	101.7	6.6	
2010年09月	98.2	▲ 4.4	718	97.8	▲ 6.4	202	97.8	▲ 4.7	335	100.1	0.3	
2010年10月	98.5	▲ 0.7	727	95.4	▲ 0.7	234	99.2	▲ 2.4	314	101.9	6.1	
2010年11月	99.4	0.4	767	100.6	4.7	213	97.5	▲ 3.8	357	103.9	9.2	
2010年12月	101.1	3.1	848	99.3	4.7	291	101.2	0.5	362	104.3	9.8	
2011年01月	103.5	3.6	581	101.2	0.3	191	104.0	3.9	233	105.5	8.2	
2011年02月	95.8	▲ 4.3	585	91.9	▲ 4.6	156	96.0	▲ 5.9	269	101.1	1.9	
2011年03月	97.6	▲ 2.8	918	93.1	▲ 9.0	243	99.0	▲ 1.2	410	100.5	1.4	
2011年04月	98.8	▲ 4.4	638	95.8	▲ 9.7	179	99.8	▲ 4.0	295	100.4	2.6	
2011年05月	97.8	▲ 1.7	649	98.7	▲ 1.9	210	95.8	▲ 3.5	284	102.9	4.4	
2011年06月	98.5	▲ 3.1	788	97.2	▲ 7.4	233	97.7	▲ 3.3	379	104.6	7.4	
2011年07月	99.1	1.3	717	94.3	▲ 3.8	231	101.0	3.5	297	102.5	4.0	
2011年08月	98.3	▲ 1.5	763	98.4	0.8	190	96.9	▲ 3.4	387	103.2	1.5	
2011年09月	100.8	2.6	799	100.0	2.2	260	100.1	2.3	378	105.1	4.9	
2011年10月	96.1	▲ 2.4	671	90.7	▲ 5.0	205	96.6	▲ 2.5	319	104.4	2.4	
2011年11月	97.2	▲ 2.3	751	94.0	▲ 6.5	212	96.8	▲ 0.7	370	104.3	0.4	
2011年12月	95.5	▲ 5.5	865	86.7	▲ 12.7	243	97.0	▲ 4.2	428	106.8	2.5	
2012年01月	98.2	▲ 5.1	533	94.1	▲ 6.9	172	100.4	▲ 3.5	230	99.1	▲ 6.0	
2012年02月	97.7	1.9	681	94.6	2.9	180	96.9	1.0	332	105.0	3.8	
2012年03月	98.1	0.5	1,031	99.9	7.3	268	97.4	▲ 1.6	538	98.0	▲ 2.4	
2012年04月	97.2	▲ 1.6	688	97.6	1.9	171	95.1	▲ 4.7	351	104.4	3.9	
2012年05月	95.7	▲ 2.1	713	91.1	▲ 7.7	217	97.1	1.4	339	99.7	▲ 3.1	
2012年06月	98.0	▲ 0.5	793	102.6	5.6	231	95.0	▲ 2.7	388	101.0	▲ 3.4	
2012年07月	96.9	▲ 2.2	839	97.3	3.2	253	96.1	▲ 4.8	390	99.1	▲ 3.4	
2012年08月	95.5	▲ 2.8	794	91.0	▲ 7.5	241	96.7	▲ 0.2	401	99.8	▲ 3.3	
2012年09月	96.7	▲ 4.0	744	99.4	▲ 0.6	247	94.4	▲ 5.7	353	100.5	▲ 4.3	
2012年10月	97.1	1.1	757	93.5	3.1	251	98.5	1.9	337	100.0	▲ 4.2	
2012年11月	99.5	2.4	781	97.4	3.6	264	99.6	2.8	353	103.5	▲ 0.7	
2012年12月	97.2	1.7	914	94.8	9.3	275	96.7	▲ 0.2	462	104.1	▲ 2.6	
2013年01月	95.1	▲ 3.2	587	94.1	▲ 0.1	182	94.6	▲ 5.7	256	98.9	▲ 0.3	
2013年02月	95.8	▲ 1.9	699	93.1	▲ 1.6	184	96.2	▲ 0.8	331	98.7	▲ 6.0	
2013年03月	95.8	▲ 2.4	1,148	94.9	▲ 5.0	261	93.7	▲ 3.8	576	104.6	6.7	
2013年04月	100.7	3.6	787	99.0	1.4	218	98.6	3.7	344	110.5	5.9	
2013年05月	96.0	0.3	833	94.3	3.5	257	94.6	▲ 2.6	397	104.6	4.8	
2013年06月	99.0	1.0	875	101.6	▲ 1.0	228	95.1	0.0	434	109.2	8.1	
2013年07月	97.7	0.8	965	96.1	▲ 1.2	285	95.8	▲ 0.4	444	107.4	8.4	
2013年08月	101.0	5.7	827	99.4	9.2	221	99.6	3.1	430	109.7	9.9	
2013年09月	97.6	0.9	817	94.5	▲ 4.9	264	97.0	2.8	385	105.8	5.3	
2013年10月	96.5	▲ 0.7	802	92.3	▲ 1.3	289	96.6	▲ 2.0	332	105.3	5.3	
2013年11月	96.3	▲ 3.2	799	94.7	▲ 2.8	198	93.6	▲ 6.0	376	108.9	5.2	
2013年12月	97.5	0.3	890	94.1	▲ 0.7	243	95.9	▲ 0.9	447	110.6	6.3	
2014年01月	98.0	3.1	606	93.9	▲ 0.1	174	96.7	2.2	274	110.0	11.3	
2014年02月	98.0	2.3	688	89.6	▲ 3.8	143	98.4	2.3	364	109.7	11.2	
2014年03月	98.2	2.6	1,228	94.4	▲ 0.5	265	97.1	3.6	629	108.3	3.5	
2014年04月	95.2	▲ 5.5	611	86.8	▲ 12.4	192	95.1	▲ 3.6	247	110.0	▲ 0.5	
2014年05月	97.8	1.9	640	97.1	3.0	193	94.9	0.3	280	109.0	4.2	
2014年06月	94.8	▲ 4.2	780	97.2	▲ 4.3	229	91.8	▲ 3.4	350	101.4	▲ 7.1	
2014年07月	97.2	▲ 0.5	806	92.6	▲ 3.7	254	96.3	0.6	349	108.1	0.7	
2014年08月	97.9	▲ 3.1	720	93.7	▲ 5.7	181	97.1	▲ 2.6	361	108.0	▲ 1.6	
2014年09月	94.6	▲ 3.1	788	93.9	▲ 0.7	256	90.2	▲ 7.1	344	111.9	5.7	
2014年10月	98.8	2.5	711	95.6	3.6	233	96.9	0.3	316	111.9	6.3	
2014年11月	97.2	0.9	723	94.0	▲ 0.7	193	94.9	1.4	343	110.9	1.8	
2014年12月	99.7	2.3	885	97.8	3.9	270	97.0	1.2	431	115.1	4.0	
2015年01月	103.8	5.9	531	104.2	10.9	162	99.0	2.4	234	121.0	9.9	
2015年02月	100.5	2.6	641	97.1	8.4	155	97.3	▲ 1.1	333	119.6	9.0	
2015年03月	99.5	1.3	1,041	94.5	0.0	249	96.9	▲ 0.2	487	115.8	7.0	
2015年04月	102.0	7.2	739	100.6	16.0	174	98.0	3.1	359	118.1	7.4	
2015年05月	98.1	0.3	673	96.2	▲ 0.9	205	94.8	▲ 0.0				

4-3 大阪府

	住宅総合			住宅地			戸建住宅			マンション		
	不動産価 得指数 (住宅)	対前年 同月比 (%)	サンプル 数	不動産価 得指数 (住宅)	対前年 同月比 (%)	サンプル 数	不動産価 得指数 (住宅)	対前年 同月比 (%)	サンプル 数	不動産価 得指数 (住宅)	対前年 同月比 (%)	サンプル 数
2000年平均				195.7			137.6					
2001年平均				175.6			130.4					
2002年平均				154.9			120.1					
2003年平均				138.5			110.8					
2004年平均				128.0			106.4					
2005年平均				120.9			106.1					
2006年平均				109.8			105.4					
2007年01月				129.8	▲1.8	36	114.7	15.6	92			
2007年02月				121.8	13.3	43	109.5	5.9	123			
2007年03月				139.5	19.5	71	107.0	▲1.1	265			
2007年04月	112.0		969	131.7	26.0	145	110.3	2.1	479	101.8	345	
2007年05月	111.7		1,063	120.2	18.7	200	114.0	12.3	530	100.1	333	
2007年06月	108.9		1,078	114.7	9.2	203	111.0	3.8	543	99.9	332	
2007年07月	112.5		1,154	124.1	7.9	212	113.2	8.2	577	101.9	365	
2007年08月	110.5		1,042	122.0	12.6	136	110.4	3.2	537	102.8	369	
2007年09月	110.4		996	122.0	6.6	157	111.3	5.8	507	99.4	332	
2007年10月	115.2		971	132.6	25.0	187	112.9	7.9	489	105.5	295	
2007年11月	110.0		1,106	118.0	10.8	201	110.5	▲0.1	593	101.0	312	
2007年12月	109.7		1,175	111.0	10.6	217	111.7	5.2	630	104.1	328	
2008年01月	105.8		897	111.9	▲13.8	128	107.7	▲6.1	352	97.3	217	
2008年02月	106.0		912	104.3	▲14.4	164	108.4	▲1.0	443	102.3	305	
2008年03月	112.4		1,482	124.0	▲11.1	246	112.1	4.8	709	104.3	527	
2008年04月	110.8	▲1.1	1,008	125.1	▲5.1	149	109.8	▲0.5	490	103.9	2.0	369
2008年05月	107.3	▲3.9	990	115.0	▲4.4	176	108.0	▲5.2	479	100.3	0.2	335
2008年06月	106.6	▲2.1	1,056	111.7	▲2.6	205	107.6	▲3.1	519	99.9	▲0.0	332
2008年07月	105.8	▲5.9	1,124	110.4	▲11.0	178	106.9	▲5.6	578	100.5	▲1.4	368
2008年08月	106.7	▲3.5	1,062	109.7	▲10.1	168	108.3	▲1.8	566	101.0	▲1.8	328
2008年09月	108.2	▲1.9	1,056	114.2	▲6.4	185	108.3	▲2.7	538	103.6	4.2	333
2008年10月	106.9	▲7.2	1,032	115.7	▲12.7	154	106.9	▲5.4	505	101.5	▲3.8	373
2008年11月	104.1	▲5.4	1,000	114.3	▲3.2	137	104.7	▲5.2	543	96.3	▲4.7	320
2008年12月	106.4	▲3.0	1,158	111.2	0.2	184	107.3	▲3.9	631	101.5	▲2.5	343
2009年01月	99.6	▲5.8	761	108.6	▲3.0	116	99.2	▲7.9	370	95.2	▲2.1	275
2009年02月	98.2	▲7.3	823	97.9	▲6.1	119	100.0	▲7.8	373	95.2	▲7.0	331
2009年03月	102.0	▲9.2	1,437	112.3	▲9.5	194	101.9	▲9.1	709	96.7	▲7.3	534
2009年04月	101.0	▲8.9	1,139	110.3	▲11.8	166	100.1	▲8.8	542	97.1	▲6.5	431
2009年05月	100.6	▲6.3	884	100.0	▲13.0	132	102.2	▲5.4	411	98.0	▲2.3	341
2009年06月	99.1	▲7.0	1,218	98.6	▲11.7	206	99.8	▲7.2	559	98.3	▲1.6	453
2009年07月	101.5	▲4.1	1,201	104.9	▲4.9	182	100.0	▲6.4	592	101.9	1.4	427
2009年08月	98.7	▲7.5	1,043	101.2	▲7.8	170	97.8	▲9.7	493	98.7	▲2.2	380
2009年09月	100.5	▲7.2	1,074	107.2	▲6.2	181	100.1	▲7.6	510	96.4	▲6.9	383
2009年10月	97.8	▲8.4	1,063	107.2	▲7.3	146	94.6	▲11.4	505	98.1	▲3.4	412
2009年11月	101.6	▲2.3	1,159	108.2	▲5.3	154	100.1	▲4.4	565	101.0	4.8	440
2009年12月	96.9	▲9.0	1,257	99.7	▲10.4	191	96.1	▲10.4	622	96.6	▲4.8	444
2010年01月	99.2	▲0.5	843	100.9	▲7.0	126	98.4	▲0.8	382	99.4	4.4	335
2010年02月	99.7	1.6	1,050	105.5	7.7	148	97.5	▲2.5	504	99.8	4.9	398
2010年03月	102.4	0.4	1,505	105.8	▲5.7	200	102.9	1.0	727	99.7	3.1	578
2010年04月	100.3	▲0.6	1,175	95.1	▲13.7	172	102.5	2.4	549	99.3	2.3	454
2010年05月	98.0	▲2.6	1,006	100.1	0.1	150	97.8	▲4.3	472	97.0	▲1.1	384
2010年06月	100.4	1.3	1,173	103.9	5.3	185	100.2	0.4	572	98.6	0.3	416
2010年07月	101.3	▲0.2	1,297	101.4	▲3.4	181	102.7	2.7	604	98.6	▲3.2	512
2010年08月	98.0	▲0.7	1,170	99.3	▲1.8	203	97.5	▲0.3	556	98.0	▲0.7	411
2010年09月	100.8	0.3	1,214	96.9	▲9.6	162	100.4	0.3	588	103.9	7.7	464
2010年10月	102.5	4.7	1,202	103.0	▲3.9	193	102.0	7.7	571	103.0	5.0	438
2010年11月	98.8	▲2.8	1,345	93.7	▲13.4	185	99.3	▲0.8	652	100.8	▲0.2	508
2010年12月	98.8	2.0	1,484	94.1	▲5.6	228	98.7	2.7	725	101.8	5.4	531
2011年01月	97.7	▲1.4	901	90.9	▲10.0	122	97.0	▲1.5	437	103.2	3.9	342
2011年02月	99.4	▲0.3	1,031	95.5	▲9.5	163	99.4	1.9	466	101.6	1.8	402
2011年03月	100.1	▲2.3	1,496	97.8	▲7.6	245	99.2	▲3.6	695	103.3	3.6	556
2011年04月	100.1	▲0.2	1,016	98.9	3.9	151	100.0	▲2.5	503	101.1	1.8	382
2011年05月	99.6	1.6	980	96.3	▲3.8	172	99.7	1.9	460	101.5	4.7	348
2011年06月	98.4	▲2.0	1,204	99.9	▲3.9	226	96.3	▲3.9	573	101.6	3.1	405
2011年07月	97.9	▲3.3	1,117	92.6	▲8.7	193	98.2	▲4.4	561	101.1	2.5	363
2011年08月	99.9	1.9	1,167	98.9	▲0.4	196	98.7	1.2	491	102.7	4.8	480
2011年09月	98.3	▲2.5	1,213	90.8	▲6.3	230	99.3	▲1.1	595	101.9	▲1.9	388
2011年10月	96.5	▲5.8	1,033	84.3	▲18.2	170	98.8	▲3.1	501	100.8	▲2.1	362
2011年11月	97.8	▲1.0	1,206	93.0	▲0.8	192	97.3	▲1.9	620	102.1	1.3	394
2011年12月	96.3	▲2.5	1,399	82.2	▲12.7	288	100.0	1.3	692	100.4	▲1.4	439
2012年01月	99.8	2.1	829	97.0	6.7	146	101.5	4.7	370	98.9	▲4.2	313
2012年02月	99.3	▲0.2	1,050	93.7	▲1.9	185	99.7	0.3	495	102.7	1.1	370
2012年03月	101.3	1.2	1,590	106.5	8.8	286	98.0	▲1.2	768	104.1	0.7	536
2012年04月	96.7	▲3.4	1,142	88.7	▲10.3	159	96.3	▲3.6	570	102.6	1.4	413
2012年05月	99.9	0.4	1,119	101.0	4.9	214	97.5	▲2.2	511	103.6	2.0	394
2012年06月	97.3	▲1.1	1,189	89.3	▲10.6	216	98.0	1.8	566	102.4	0.8	407
2012年07月	98.6	0.8	1,217	101.1	9.2	221	96.1	▲2.1	623	102.5	1.4	373
2012年08月	97.6	▲2.3	1,071	99.2	0.3	186	94.0	▲4.7	521	103.7	1.0	364
2012年09月	99.9	1.7	1,069	99.8	10.0	216	98.1	▲1.2	537	103.9	1.9	316
2012年10月	95.1	▲1.4	1,199	96.0	13.9	213	92.8	▲6.1	583	99.5	▲1.3	403
2012年11月	97.5	▲0.4	1,283	92.2	▲0.9	229	97.5	0.1	613	101.4	▲0.7	441
2012年12月	100.1	4.0	1,404	101.1	23.1	306	98.8	▲1.2	682	102.4	1.9	416
2013年01月	100.8	1.0	842	97.1	0.1	130	101.0	▲0.5	394	103.0	4.2	318
2013年02月	97.3	▲2.0	1,085	97.0	3.5	186	95.5	▲4.2	486	100.9	▲1.8	413
2013年03月	101.1	▲0.1	1,672	103.3	▲3.0	236	98.6	0.6	794	104.5	0.4	642
2013年04月	98.3	1.6	1,304	98.0	10.6	201	94.7	▲1.7	576	104.8	2.1	527
2013年05月	99.1	▲0.9	1,168	94.2	▲6.6	182	96.8	▲0.7	532	106.2	2.6	454
2013年06月	98.7	1.4	1,262	97.3	8.9	222	96.2	▲1.9	586	104.4	2.0	454
2013年07月	102.1	3.5	1,312	102.1	1.0	225	98.5	2.5	594	108.9	6.3	493
2013年08月	100.5	3.0	1,153	96.3	▲3.0	230	100.2	6.6	539	104.3	0.5	384
2013年09月	102.2	2.3	1,230	109.4	9.5	201	97.4	▲0.7	611	107.8	3.8	418
2013年10月	95.5	0.4	1,197	88.8	▲7.6	189	92.6	▲0.2	595	106.3	6.8	413
2013年11月	99.8	2.4	1,278	95.9	4.0	199	97.4	▲0.0	632	107.5	6.0	447
2013年12月	100.0	▲0.1	1,341	96.1	▲5.0	249	96.8	▲2.0	637	109.7	7.2	455
2014年01月	101.6	0.8	829	101.1	4.2	136	97.5	▲3.5	374	109.5	6.3	319
2014年02月	101.7	4.5	1,148	97.9	1.0	181	96.8	1.4	548	114.2	13.2	419
2014年03月	102.5	1.3	1,805	96.0	▲7.0	235	99.4	0.8	826	111.5	6.7	744
2014年04月	100.5	2.2	939	94.6	▲3.5	141	95.7	1.0	353	111.7	6.6	445
2014年05月	100.0	1.0	1,011	96.9	2.9	149	95.7	▲1.1	454	110.5	4.0	408
2014年06月	98.4	▲0.3	1,085	90.7	▲6.7	173	94.2	▲2.1	480	111.4	6.7	452
2014年07月	102.1	▲0.0	1,093	104.4	2.2	175	95.4	▲3.1	499	112.5	3.3	419
2014年08月	102.0	1.5	935	99.9	3.8	145	96.7	▲3.5	424	113.5	8.8	366
2014年09月	101.9	▲0.3	1,053	98.4	▲10.1	180	96.4	▲1.1	488	114.5	6.2	425
2014年10月	99.8	4.5	1,053	98.5	11.0	159	93.4	0.9	469	113.2	6.5	425
2014年11月	100.9	1.0	1,079	102.3	6.7	153	94.0</					

不動産取引件数・面積（住宅）について

【概要】

不動産取引件数・面積（住宅）は、不動産価格指数（住宅）を補完するものとして作成しており、主に中古の戸建住宅及びマンションについて、取引から約3ヶ月後に、毎月の取引件数及び取引面積を全国・地域ブロック別・都市圏別・都道府県別及び取引主体別に公表する。

対象用途	{ ・戸建住宅 ※ ・マンション（区分所有建物） ※ ※主に中古を対象
対象地域	・全国 ・ブロック別（北海道、東北、関東、北陸、中部、近畿、中国、四国、九州・沖縄の計9ブロック） ・都市圏別（南関東、名古屋、京阪神） ・都道府県別（東京都、愛知県、大阪府）
算出期間	・2008年4月より
算出頻度	・月次
利用する情報	・所有権移転登記データ
取引月から公表までの期間	・約3ヶ月
公表頻度	・毎月

※2015年8月～10月分の数値については、公表後の収集データの増加による修正を行った。
また、斜体の数値は、今後修正する可能性がある。

1 全国

	戸建住宅													
	取引件数	対前年同月比(%)	取引主体別件数				法人の売買動向(買い-売り)	取引面積(m ²)	対前年同月比(%)	取引主体別面積(m ²)				法人の売買動向(買い-売り)
			個人一人	個人一人	法人一人	法人一人				個人一人	個人一人	法人一人	法人一人	
2008年04月	13,527		8,177	2,641	2,434	239	211	3,155,367		1,878,900	644,183	533,231	89,867	112,150
2008年05月	13,468		8,198	2,691	2,346	212	348	3,229,497		1,871,282	710,791	518,834	87,396	229,303
2008年06月	13,701		8,343	2,447	2,631	246	▲182	3,558,048		2,190,208	668,918	571,975	119,468	97,303
2008年07月	14,457		8,698	2,890	2,597	241	294	3,534,940		2,052,071	749,406	615,163	110,213	135,159
2008年08月	12,758		7,831	2,462	2,237	195	231	3,171,570		1,881,873	675,507	504,170	80,117	175,451
2008年09月	12,847		7,792	2,487	2,298	221	193	3,182,229		1,855,832	651,480	541,126	109,655	111,900
2008年10月	14,277		8,660	2,734	2,598	243	139	3,483,196		2,045,130	744,884	586,555	94,341	159,389
2008年11月	12,631		7,684	2,423	2,289	196	136	3,025,606		1,792,813	618,646	530,625	71,851	88,326
2008年12月	13,819		8,387	2,588	2,574	232	16	3,531,544		2,041,649	787,235	601,094	86,719	186,043
2009年01月	10,177		5,921	2,273	1,784	163	492	2,424,704		1,351,140	537,137	420,182	105,636	118,270
2009年02月	10,902		6,439	1,977	2,273	176	▲295	2,549,195		1,485,794	476,967	515,405	60,482	▲39,251
2009年03月	16,891		10,496	2,743	3,314	248	▲575	3,870,950		2,332,766	675,095	728,835	107,627	▲55,029
2009年04月	13,763	1.7	8,343	2,398	2,780	222	▲382	3,244,940	2.8	1,923,117	607,265	632,088	74,520	▲24,823
2009年05月	12,036	▲10.6	7,252	2,159	2,452	152	▲292	2,908,550	▲9.9	1,694,134	595,625	541,534	70,219	54,432
2009年06月	14,490	5.8	8,793	2,536	2,908	227	▲368	3,582,938	0.7	2,146,937	629,906	695,768	100,229	▲63,622
2009年07月	15,005	3.8	9,036	2,919	2,817	203	104	3,535,558	0.0	2,052,952	750,695	645,747	77,350	104,951
2009年08月	12,488	▲2.1	7,571	2,455	2,243	187	214	3,003,310	▲5.3	1,781,653	619,556	511,852	73,303	109,027
2009年09月	13,022	1.4	7,802	2,560	2,390	241	176	3,232,722	1.6	1,902,637	631,057	560,164	130,489	72,923
2009年10月	14,035	▲1.7	8,242	2,956	2,604	202	353	3,496,765	0.4	1,976,489	768,128	627,121	111,183	141,607
2009年11月	14,125	11.8	8,553	2,752	2,523	186	231	3,465,598	14.5	2,058,015	723,148	588,552	65,627	135,097
2009年12月	14,485	4.8	8,559	2,966	2,670	242	301	3,506,145	▲0.7	2,022,101	757,918	618,034	95,153	143,113
2010年01月	10,150	▲0.3	5,811	2,467	1,662	178	811	2,642,916	9.0	1,434,081	748,975	392,108	56,900	359,577
2010年02月	11,642	6.8	6,842	2,306	2,262	196	49	2,794,592	9.6	1,594,733	568,520	525,347	91,401	39,512
2010年03月	17,312	2.5	10,464	3,442	3,059	293	385	4,147,985	7.2	2,399,604	895,981	708,838	124,345	187,476
2010年04月	14,298	3.9	8,465	2,937	2,689	180	249	3,461,544	6.7	1,939,013	798,643	645,402	67,346	153,490
2010年05月	12,375	2.8	7,385	2,611	2,194	168	422	3,009,686	3.5	1,719,667	688,957	530,905	63,902	159,929
2010年06月	14,183	▲2.1	8,321	2,889	2,711	249	181	3,882,902	8.4	2,082,254	1,044,474	696,234	91,771	387,257
2010年07月	14,076	▲6.2	8,320	3,029	2,474	232	555	3,512,209	▲0.7	1,976,108	771,981	624,212	134,187	147,769
2010年08月	12,579	0.7	7,386	2,801	2,172	210	633	3,182,570	6.0	1,817,162	739,474	527,435	95,684	213,572
2010年09月	13,563	4.2	7,889	2,897	2,477	268	426	3,398,861	5.1	1,938,612	728,127	600,876	113,110	131,917
2010年10月	13,216	▲5.8	7,632	2,932	2,417	205	522	3,257,135	▲6.9	1,808,202	768,336	596,617	75,198	172,637
2010年11月	13,371	▲5.3	7,849	2,841	2,450	213	394	3,736,475	7.8	1,841,117	1,211,669	594,583	82,357	618,275
2010年12月	14,580	0.7	8,774	2,901	2,652	225	252	3,551,257	1.3	2,068,274	722,300	642,368	108,683	81,213
2011年01月	9,677	▲4.7	5,503	2,411	1,568	166	849	2,467,137	▲6.7	1,273,666	638,068	395,434	149,076	245,567
2011年02月	10,229	▲12.1	5,857	2,297	1,864	188	442	2,502,575	▲10.4	1,341,226	591,399	434,917	125,801	160,913
2011年03月	15,777	▲8.9	9,483	3,173	2,817	258	359	3,649,882	▲12.0	2,075,569	763,462	670,665	118,961	93,860
2011年04月	12,387	▲13.4	7,385	2,575	2,261	195	317	3,067,967	▲11.4	1,682,548	735,681	595,165	69,763	170,243
2011年05月	12,093	▲2.3	7,208	2,493	2,192	188	303	3,051,875	1.4	1,787,704	602,685	538,403	70,051	64,571
2011年06月	13,691	▲3.5	8,146	2,747	2,566	216	184	3,389,532	▲12.7	1,966,478	696,053	610,904	111,631	85,996
2011年07月	12,707	▲9.7	7,577	2,756	2,182	168	578	3,142,581	▲10.5	1,815,341	717,893	515,576	60,688	179,491
2011年08月	12,197	▲3.0	7,235	2,672	2,073	192	602	2,974,742	▲6.5	1,775,703	654,412	468,018	69,479	187,871
2011年09月	12,765	▲5.9	7,464	2,744	2,338	193	412	3,184,447	▲6.3	1,820,251	694,840	544,095	115,076	152,203
2011年10月	12,258	▲7.2	7,144	2,718	2,214	162	506	3,065,271	▲5.9	1,788,269	673,939	521,373	74,595	153,538
2011年11月	12,782	▲4.4	7,523	2,799	2,247	196	556	3,134,814	▲16.1	1,803,300	688,247	522,291	110,643	168,943
2011年12月	14,374	▲1.4	8,595	2,894	2,597	271	301	3,619,635	1.9	2,080,616	756,236	635,553	134,859	122,387
2012年01月	9,448	▲2.4	5,493	2,258	1,514	149	749	2,304,747	▲6.6	1,287,925	588,614	346,858	66,204	244,300
2012年02月	11,003	7.6	6,339	2,378	2,081	186	301	2,649,097	5.9	1,463,063	632,858	470,355	76,311	165,018
2012年03月	16,036	1.6	9,686	3,237	2,786	283	458	3,854,776	5.6	2,224,553	801,626	637,925	166,078	176,773
2012年04月	12,178	▲1.7	7,227	2,526	2,228	181	300	2,864,243	▲6.6	1,654,729	593,952	523,442	81,329	70,841
2012年05月	12,633	4.5	7,632	2,721	2,106	166	616	3,012,001	▲1.3	1,811,931	662,956	472,292	61,599	190,844
2012年06月	13,237	▲3.3	7,710	2,887	2,411	215	479	3,213,158	▲5.2	1,831,906	702,640	583,077	90,002	119,924
2012年07月	13,732	8.1	8,297	2,855	2,364	201	494	3,319,202	5.6	1,911,606	722,880	574,801	94,622	150,083
2012年08月	12,714	4.2	7,537	2,801	2,192	158	614	3,063,139	3.0	1,774,996	694,583	512,603	69,655	185,929
2012年09月	12,207	▲4.4	7,192	2,576	2,201	222	377	3,011,443	▲5.4	1,712,245	695,663	517,318	82,070	179,124
2012年10月	13,630	11.2	8,060	2,948	2,386	211	570	3,401,423	11.0	1,991,976	736,648	573,432	88,180	166,655
2012年11月	13,737	7.5	8,168	2,918	2,425	204	501	3,479,414	11.0	1,996,729	761,249	539,449	175,440	224,355
2012年12月	14,284	▲0.6	8,486	3,004	2,518	238	495	3,672,817	1.5	2,048,764	799,094	607,904	193,804	205,544
2013年01月	9,262	▲2.0	5,372	2,278	1,421	164	859	2,243,187	▲2.7	1,257,867	604,246	312,758	57,126	292,318
2013年02月	11,018	0.1	6,416	2,392	1,973	213	423	2,671,605	0.8	1,497,725	642,410	441,708	81,410	201,489
2013年03月	16,523	3.0	9,995	3,370	2,856	259	523	3,900,283	1.2	2,298,088	880,155	616,942	92,001	266,413
2013年04月	13,100	7.6	7,974	2,676	2,248	188	431	3,157,253	10.2	1,907,702	647,794	523,764	71,763	125,338
2013年05月	13,223	4.7	8,073	2,735	2,198	202	540	3,288,499	9.2	1,985,955	680,931	509,272	107,625	173,698
2013年06月	13,875	4.8	8,212	3,068	2,347	236	725	3,282,777	2.2	1,900,638	739,012	554,096	84,351	187,778
2013年07月	14,165	3.2	8,611	2,961	2,369	212	595	3,494,678	5.3	2,072,505	754,920	566,131	97,318	189,702
2013年08月	12,628	▲0.7	7,586	2,797	2,010	217	792	3,336,217	8.9	2,021,806	689,515	468,035	149,414	224,150
2013年09月	13,033	6.8	7,703	2,918	2,146	242	776	3,250,816	7.9	1,906,247	720,861	509,147	107,439	211,812
2013年10月	14,071	3.2	8,227	3,259	2,342	222	921	3,522,687	3.6	2,059,993	809,459	554,149	93,406	256,158
2013年11月	13,641	▲0.7	8,170	3,091	2,137	220	962	3,339,447	▲4.0	1,965,393	765,300	500,222	94,548	269,387
2013年12月	15,040	5.3	8,860	3,386	2,499	270	890	3,767,243	2.6	2,168,816	872,365	605,907	104,531	269,238
2014年01月	10,206	10.2	5,875	2,545	1,569	165	982	2,454,186	9.4	1,355,615	630,506	367,283	84,447	266,883
2014年02月	11,894	8.0	6,950	2,662	2,068	194	597	2,815,843	5.4	1,611,281	640,807	477,383	75,685	163,935
2014年03月	18,836	14.0	11,383	3,768	3,302	336	470	4,572,322	17.2	2,611,587	947,088	794,631	178,435	154,088
2014年04月	12,002	▲8.4	7,170	2,775	1,820	215	958	2,923,887	▲7.4	1,				

1 全国

マンション	取引主別件数											取引主別面積(m ²)										
	取引件数	対前年同月比(%)	個人				法人				法人の売買動向(買い-売り)	取引面積(m ²)	対前年同月比(%)	個人				法人				法人の売買動向(買い-売り)(m ²)
			個人一人	個人一人	個人一人	個人一人	法人一人	法人一人	法人一人	法人一人				個人一人	個人一人	個人一人	個人一人	法人一人	法人一人	法人一人	法人一人	
2008年04月	13,054		6,718	1,880	3,916	539	▲2,035	772,051		429,260	98,476	219,234	25,036	▲120,713								
2008年05月	11,574		5,922	1,865	3,362	377	▲1,497	655,683		372,129	94,018	168,446	16,585	▲74,428								
2008年06月	12,102		6,092	1,740	3,781	485	▲2,041	701,650		383,654	92,717	200,049	24,858	▲107,332								
2008年07月	12,594		6,475	2,046	3,701	369	▲1,655	736,281		410,067	110,506	197,911	17,506	▲87,405								
2008年08月	10,982		5,505	1,644	3,407	368	▲1,763	645,297		353,136	90,438	179,927	18,131	▲89,489								
2008年09月	11,666		5,580	1,776	3,851	440	▲2,075	669,276		351,792	95,331	200,167	20,636	▲104,837								
2008年10月	12,198		5,880	1,910	4,004	402	▲2,094	707,813		371,891	104,041	213,811	17,945	▲109,770								
2008年11月	11,064		5,310	1,643	3,791	301	▲2,148	662,411		336,864	91,978	218,161	14,420	▲126,184								
2008年12月	12,412		5,735	1,938	4,142	595	▲2,204	724,027		358,764	105,432	226,074	33,645	▲120,642								
2009年01月	9,803		4,498	1,593	3,269	434	▲1,674	593,229		287,146	91,562	189,042	24,768	▲97,330								
2009年02月	10,932		5,036	1,410	4,081	394	▲2,670	648,256		315,610	76,468	234,794	20,507	▲158,295								
2009年03月	18,188		9,007	1,914	6,532	703	▲4,616	1,128,030		590,230	108,431	390,167	37,307	▲281,596								
2009年04月	13,208	1.2	6,516	1,692	4,601	376	▲2,905	794,257	2.9	416,541	91,332	266,566	18,324	▲175,061								
2009年05月	11,185	▲3.4	5,458	1,427	4,006	288	▲2,579	673,703	2.7	346,175	80,499	233,238	13,289	▲152,739								
2009年06月	13,712	13.3	6,390	1,780	5,124	417	▲3,344	812,945	15.9	402,368	95,344	295,569	19,564	▲200,225								
2009年07月	13,862	10.1	6,627	1,881	4,822	531	▲2,940	828,290	12.5	421,534	104,744	274,558	27,406	▲169,766								
2009年08月	12,289	11.9	5,585	1,603	4,700	400	▲3,097	737,187	14.2	352,144	89,748	274,652	20,546	▲184,904								
2009年09月	12,694	8.8	5,799	2,159	4,329	404	▲2,167	749,972	12.1	366,513	117,973	243,220	22,089	▲125,070								
2009年10月	13,075	7.2	6,124	1,851	4,774	326	▲2,923	774,323	9.4	381,900	102,039	273,764	16,621	▲171,724								
2009年11月	13,153	18.9	6,257	1,873	4,667	352	▲2,791	783,534	18.3	397,249	103,657	264,895	17,501	▲161,072								
2009年12月	13,361	7.6	6,205	1,990	4,748	403	▲2,743	782,506	8.1	388,696	108,034	264,241	20,648	▲155,318								
2010年01月	10,037	2.4	4,743	1,744	3,195	354	▲1,450	588,682	▲0.8	298,730	98,890	174,742	16,295	▲75,827								
2010年02月	11,719	7.2	5,425	1,736	4,151	405	▲2,415	680,908	5.0	337,923	95,878	226,875	20,114	▲130,997								
2010年03月	18,135	▲0.3	9,360	2,479	5,701	529	▲3,221	1,097,686	▲2.7	603,822	137,062	325,633	27,326	▲188,514								
2010年04月	13,648	3.3	7,063	2,186	4,018	377	▲1,830	794,816	0.1	442,564	119,576	214,981	17,322	▲95,244								
2010年05月	11,577	3.5	5,720	1,829	3,702	326	▲1,873	689,174	▲0.7	355,423	99,868	199,568	14,315	▲99,700								
2010年06月	13,206	▲3.7	6,263	2,010	4,568	363	▲2,558	766,391	▲5.7	389,658	109,502	248,555	18,449	▲139,053								
2010年07月	14,274	3.0	6,642	2,267	4,825	539	▲2,558	848,064	2.4	416,073	125,429	275,433	31,085	▲150,004								
2010年08月	11,555	▲6.0	5,568	2,033	3,593	361	▲1,560	671,343	▲8.9	350,327	111,843	191,609	17,564	▲97,766								
2010年09月	13,160	3.7	5,944	2,181	4,547	482	▲2,362	780,840	1.4	370,581	118,638	245,939	25,226	▲127,086								
2010年10月	11,886	▲9.1	5,610	2,096	3,828	350	▲1,731	675,417	▲12.8	343,796	115,276	197,890	18,293	▲82,551								
2010年11月	13,594	3.4	6,226	2,296	4,690	382	▲2,394	796,498	1.7	386,743	125,703	265,604	18,449	▲139,901								
2010年12月	13,754	2.9	6,420	2,329	4,540	462	▲2,210	790,213	1.0	397,509	126,681	244,818	20,933	▲118,060								
2011年01月	10,258	2.2	4,726	2,077	3,173	279	▲1,093	592,566	0.7	289,667	117,583	171,557	13,590	▲53,804								
2011年02月	11,314	▲3.5	5,316	1,967	3,614	404	▲1,647	645,733	▲5.2	325,539	106,448	194,566	18,489	▲88,073								
2011年03月	17,431	▲3.9	9,243	2,539	5,214	430	▲2,675	1,054,200	▲4.0	595,325	142,508	294,216	21,916	▲151,707								
2011年04月	11,635	▲14.7	6,125	1,967	3,216	317	▲1,248	676,320	▲14.9	384,404	104,877	172,315	14,363	▲67,386								
2011年05月	10,610	▲8.4	5,388	2,019	2,929	266	▲910	612,481	▲8.5	332,392	111,467	155,282	13,097	▲43,815								
2011年06月	12,484	▲5.5	6,069	2,353	3,603	454	▲1,251	706,925	▲7.8	371,743	127,471	191,019	16,446	▲63,590								
2011年07月	11,595	▲18.8	5,747	2,213	3,341	292	▲1,127	662,979	▲21.8	353,304	118,680	176,554	14,291	▲57,819								
2011年08月	11,278	▲2.4	5,486	2,194	3,159	438	▲965	645,665	▲3.8	340,431	121,057	166,485	17,590	▲45,428								
2011年09月	11,865	▲9.8	5,661	2,201	3,695	308	▲1,494	679,230	▲10.7	350,524	120,494	193,481	14,731	▲72,987								
2011年10月	11,189	▲5.9	5,355	2,277	3,188	369	▲911	639,408	▲5.3	328,240	125,452	166,783	18,932	▲41,331								
2011年11月	11,574	▲14.9	5,781	2,368	3,101	324	▲733	663,977	▲16.6	353,913	129,885	164,644	15,534	▲34,758								
2011年12月	13,193	▲4.1	6,295	2,508	3,879	511	▲1,371	755,584	▲4.4	386,898	135,823	207,220	25,643	▲71,397								
2012年01月	8,974	▲12.5	4,403	1,938	2,399	234	▲461	514,429	▲13.2	271,324	105,632	125,537	11,936	▲19,906								
2012年02月	11,006	▲2.7	5,558	1,930	3,175	342	▲1,245	629,760	▲2.5	339,133	102,125	171,846	16,556	▲69,721								
2012年03月	17,517	0.5	9,026	2,747	5,217	527	▲2,470	1,055,680	0.1	577,658	150,258	299,494	28,270	▲149,236								
2012年04月	12,295	5.7	6,645	2,253	3,122	275	▲869	715,087	5.7	414,372	122,796	166,399	11,521	▲43,604								
2012年05月	11,603	9.4	5,936	2,262	3,095	309	▲833	668,809	9.2	369,637	122,835	160,564	15,672	▲37,728								
2012年06月	12,289	▲1.6	6,049	2,478	3,369	393	▲891	699,908	▲1.0	370,234	134,655	177,222	17,797	▲42,567								
2012年07月	12,403	7.0	6,360	2,293	3,389	361	▲1,096	717,727	8.3	395,404	125,163	180,320	16,840	▲55,156								
2012年08月	11,516	2.1	5,778	2,323	3,113	302	▲790	665,200	3.0	359,920	124,801	167,125	13,355	▲42,324								
2012年09月	11,812	▲0.4	5,697	2,270	3,462	382	▲1,193	674,749	▲0.7	352,382	120,475	185,181	16,646	▲64,772								
2012年10月	12,380	10.6	6,023	2,660	3,350	344	▲688	702,663	9.9	368,198	138,374	179,966	15,861	▲41,436								
2012年11月	13,017	12.5	6,496	2,505	3,512	504	▲1,007	747,019	12.5	402,637	133,951	187,553	22,878	▲53,602								
2012年12月	12,864	▲2.5	6,534	2,337	3,555	437	▲1,218	739,430	▲2.1	402,863	124,912	190,569	20,973	▲65,657								
2013年01月	9,448	▲5.3	4,666	2,066	2,406	310	▲340	532,721	3.6	282,927	114,251	121,857	13,685	▲7,606								
2013年02月	11,418	3.7	5,856	2,008	3,150	404	▲1,142	645,036	2.4	355,804	106,445	163,884	19,104	▲57,439								
2013年03月	19,172	9.4	10,051	2,932	5,427	580	▲2,493	1,147,501	8.7	640,125	160,436	305,002	28,301	▲144,409								
2013年04月	14,215	15.6	7,790	2,408	3,656	358	▲1,248	831,805	16.3	484,424	131,783	198,327	17,076	▲66,544								
2013年05月	13,213	13.9	7,133	2,454	3,244	380	▲790	759,179	13.5	437,591	130,945	172,785	17,677	▲41,840								
2013年06月	13,215	7.5	6,913	2,465	3,482	351	▲1,016	758,754	8.4	419,057	132,855	189,495	17,046	▲56,560								
2013年07月	13,928	12.3	7,459	2,805	3,338	323	▲531	806,680	12.4	458,744	150,946	180,824	15,981	▲29,770								
2013年08月	12,281	6.6	6,447	2,495	3,004	331	▲508	704,858	6.0	394,768	134,864	159,596	14,968	▲25,023								
2013年09月	12,642	7.0	6,392	2,632	3,254	364	▲622	728,471	8.0	390,778	142,649	176,959	18,085	▲34,310								
2013年10月	13,134	6.1	6,655	2,784	3,171	327	▲383	739,683	5.3	397,904	149,548	164,491	14,746	▲14,680								
2013年11月	13,484	3.6	6,878	2,852	3,371	377	▲517	789,243	3.0	420,553	155,872	174,015	18,510	▲17,981								
2013年12月	14,096	9.6	7,121	2,948	3,579	439	▲626	795,880	7.6	430,348	159,419	185,399	20,129	▲25,577								
2014年01月	11,016	16.6	5,626	2,540	2,557	293	▲17	623,113	17.0	341,576	137,736	129,582	14,218	8,154								
2014年02月	12,835	12.4	6,590	2,552	3,303	383	▲744	724,601	12.3	397,573	135,012	174,818	16,637	▲39,246								
2014年03月	21,088	10.0	11,343	3,618	5,556	569	▲1,937	1,248,185	8.8	712,669	199,389	306,817	29,161	▲107,369								
2014年04月	12,259	▲13.8	6,742	2,720	2,477	319	243	703,572	▲15.4	413,12												

2-1 北海道地方

	戸建住宅													
	取引件数	対前年 同月比 (%)	取引主体別件数				法人の売買 動向(買い- 売り)	取引面積 (㎡)	対前年 同月比 (%)	取引主体別面積(㎡)				法人の売買 動向(買い- 売り)(㎡)
			個人一 個人	個人一 法人	法人一 個人	法人一 法人				個人一 個人	個人一 法人	法人一 個人	法人一 法人	
2008年04月	839		477	177	170	13	7	247,344		147,276	47,635	44,535	7,341	3,100
2008年05月	893		508	223	151	11	72	256,207		159,100	59,965	33,883	3,260	26,082
2008年06月	956		572	181	195	8	▲14	528,425		421,753	59,517	45,079	2,075	14,438
2008年07月	988		594	212	170	11	43	299,661		187,299	59,949	44,169	7,329	16,696
2008年08月	852		538	149	158	7	▲9	302,871		215,849	43,308	41,320	2,394	1,988
2008年09月	961		582	188	179	10	9	328,547		189,404	73,115	46,170	19,202	26,945
2008年10月	1,119		689	225	189	15	36	378,021		209,443	118,052	44,063	6,211	73,990
2008年11月	901		534	168	187	8	▲19	259,147		153,591	50,218	48,625	4,610	1,592
2008年12月	882		526	177	166	10	11	319,327		226,351	40,902	39,644	8,884	1,258
2009年01月	550		266	151	121	7	30	170,341		83,406	40,121	27,333	17,534	12,788
2009年02月	601		321	127	147	5	▲20	165,153		97,958	32,224	33,548	1,164	▲1,324
2009年03月	960		549	203	194	13	8	276,309		176,497	50,992	43,851	3,923	6,095
2009年04月	919	9.5	505	187	207	19	▲20	266,044	7.6	148,311	57,469	53,901	5,900	3,567
2009年05月	845	▲5.4	492	171	177	5	▲6	323,520	26.3	186,111	93,685	41,144	2,580	52,541
2009年06月	970	1.5	562	179	215	13	▲35	297,334	▲43.7	189,829	48,819	52,694	5,762	▲3,646
2009年07月	986	▲0.2	556	204	219	6	▲15	282,923	▲5.6	170,177	52,353	58,083	1,764	▲5,730
2009年08月	860	0.9	478	207	162	8	45	253,548	▲16.3	143,462	56,338	41,923	2,936	14,415
2009年09月	932	▲3.0	549	196	173	12	24	295,556	▲10.0	184,671	54,841	46,384	8,475	9,304
2009年10月	1,073	▲4.1	618	206	234	13	▲28	307,136	▲18.8	189,997	51,833	59,848	4,785	▲8,015
2009年11月	976	8.3	574	194	200	7	▲6	287,231	10.8	188,051	47,340	48,605	2,662	▲1,265
2009年12月	892	1.1	524	186	164	16	23	283,098	▲11.3	185,657	47,992	40,427	7,372	8,294
2010年01月	506	▲8.0	238	162	101	3	61	320,476	88.1	133,378	157,301	27,741	1,215	129,560
2010年02月	579	▲3.7	311	126	129	12	▲2	174,749	5.8	94,206	35,175	36,919	8,187	▲1,482
2010年03月	967	0.7	510	249	198	7	52	299,013	8.2	167,150	76,814	48,190	5,007	29,013
2010年04月	978	6.4	530	227	211	9	16	291,353	9.5	173,089	58,409	52,709	6,870	5,699
2010年05月	917	8.5	487	242	173	12	70	291,365	▲9.9	164,834	68,594	50,357	5,074	19,202
2010年06月	1,002	3.3	561	221	201	18	20	662,670	122.9	247,516	356,079	51,513	7,258	304,567
2010年07月	985	▲0.1	533	254	190	6	64	287,417	1.6	163,639	69,201	51,973	1,992	17,228
2010年08月	933	8.5	488	239	197	7	42	338,403	33.5	212,430	63,566	53,995	7,879	9,571
2010年09月	1,030	10.5	548	244	220	16	24	340,746	15.3	211,512	63,580	53,556	11,442	10,024
2010年10月	1,046	▲2.5	579	241	208	16	33	337,140	9.8	200,124	70,744	53,345	10,327	15,999
2010年11月	1,007	3.2	550	223	214	19	10	318,759	11.0	170,429	85,568	54,108	8,260	31,854
2010年12月	951	6.6	494	211	231	13	▲19	300,539	6.2	170,971	57,526	61,708	9,871	▲4,008
2011年01月	533	5.3	253	145	122	8	23	173,718	▲45.8	80,123	45,074	31,224	14,329	13,850
2011年02月	559	▲3.5	297	133	114	13	20	243,748	39.5	99,529	51,475	29,573	61,555	23,160
2011年03月	972	0.5	506	213	230	21	▲17	315,128	5.4	172,394	59,299	65,243	14,991	▲5,944
2011年04月	868	▲11.2	454	179	221	13	▲42	356,821	22.5	143,193	137,489	65,674	9,423	71,815
2011年05月	821	▲10.5	445	174	188	12	▲14	359,550	23.4	248,529	46,689	58,679	5,006	▲11,990
2011年06月	937	▲6.5	518	212	196	10	17	324,569	▲51.0	202,283	57,972	46,679	17,377	11,551
2011年07月	902	▲8.4	496	217	176	9	41	246,837	▲14.1	137,297	63,715	41,754	1,670	21,961
2011年08月	856	▲8.3	476	198	174	5	24	253,263	▲25.2	152,304	56,979	41,427	1,422	15,552
2011年09月	1,028	▲0.2	568	237	207	13	30	364,137	6.9	189,622	66,062	55,065	50,200	10,997
2011年10月	1,016	▲2.9	599	224	187	5	37	358,269	6.3	236,156	67,058	45,687	9,080	21,370
2011年11月	941	▲6.6	523	209	198	10	12	286,242	▲10.2	169,869	60,868	46,502	7,380	15,989
2011年12月	865	▲9.0	491	175	185	13	▲10	276,853	▲7.9	177,595	43,033	50,264	5,212	▲7,232
2012年01月	480	▲9.9	243	130	93	10	37	163,446	▲5.9	79,934	45,437	22,260	13,088	23,177
2012年02月	637	14.0	304	148	176	8	▲28	223,366	▲8.4	118,496	55,021	47,387	2,963	7,634
2012年03月	844	▲13.2	450	208	170	15	39	303,769	▲3.6	143,212	60,099	42,466	50,525	25,098
2012年04月	831	▲4.3	443	196	182	10	14	245,117	▲31.3	133,575	51,525	56,750	3,267	▲5,226
2012年05月	816	▲0.6	501	167	144	4	23	257,192	▲28.5	171,178	46,500	38,271	1,244	8,229
2012年06月	957	2.1	507	223	212	14	11	331,628	2.2	184,160	65,096	76,397	5,368	▲11,302
2012年07月	1,004	11.3	567	224	194	18	30	318,985	29.2	181,456	64,956	56,300	8,426	8,656
2012年08月	935	9.2	532	216	175	11	42	262,422	3.6	165,833	54,670	38,854	2,774	16,106
2012年09月	985	▲4.2	582	198	198	7	0	293,132	▲19.5	184,674	58,098	48,271	2,089	9,827
2012年10月	1,118	10.0	667	243	188	12	59	366,415	2.3	207,033	75,478	71,949	5,862	5,195
2012年11月	1,032	9.7	610	213	198	7	17	309,348	8.1	186,730	71,890	47,604	1,818	24,817
2012年12月	899	3.9	516	191	171	18	21	418,456	51.1	179,062	82,124	42,737	113,184	39,847
2013年01月	438	▲8.8	238	110	83	6	27	124,523	▲23.8	72,211	28,449	20,033	3,109	8,416
2013年02月	569	▲10.7	308	134	116	8	18	271,365	21.5	148,229	88,557	29,619	3,445	58,937
2013年03月	898	6.4	502	196	187	10	11	323,999	6.7	192,269	82,881	44,717	3,853	38,164
2013年04月	874	5.2	512	182	170	10	12	284,008	15.9	183,249	48,678	45,394	6,888	3,284
2013年05月	852	4.4	483	204	144	20	60	262,495	2.1	163,728	56,217	35,478	6,871	20,739
2013年06月	992	3.7	547	254	181	10	73	281,842	▲15.0	164,440	64,256	48,877	4,269	15,379
2013年07月	1,004	0.0	610	221	160	13	61	304,739	▲4.5	194,874	65,373	41,138	3,354	24,234
2013年08月	996	6.5	580	251	153	12	98	369,438	40.8	175,622	82,014	41,003	70,800	41,011
2013年09月	1,076	9.2	656	209	195	14	14	353,845	20.7	222,459	72,325	53,192	5,324	19,133
2013年10月	1,278	14.3	763	263	236	14	27	401,928	9.7	253,816	80,141	58,315	8,980	21,826
2013年11月	1,070	3.7	633	244	173	17	73	365,813	18.3	231,407	74,476	44,192	9,194	32,717
2013年12月	1,036	15.2	596	233	192	15	41	320,019	▲23.5	195,022	67,344	52,454	5,198	14,889
2014年01月	529	20.8	302	122	100	4	23	153,643	23.4	91,440	33,075	26,284	2,562	7,073
2014年02月	619	8.8	332	134	136	16	▲2	196,996	▲27.4	113,643	38,216	39,348	5,406	▲1,132
2014年03月	1,033	15.0	563	216	234	19	▲18	340,767	5.2	190,275	72,132	57,278	20,070	14,854
2014年04月	803	▲8.1	458	205	127	12	78	264,601	▲6.8	168,775	55,251	35,431	4,747	19,820
2014年05月	898	5.4	466	243	147	42	96	264,908	0.9	141,897	72,363	37,908	12,740	34,454
2014年06月	932	▲6.0	517	210	185	18	25	276,250	▲2.0	163,837	59,410	43,800	5,074	15,610
2014年07月	1,034	3.0	589	243	186	16	57	357,609	17.3	214,120	78,549	45,718	19,223	32,831
2014年08月	917	▲7.9	538	208	161	9	46	316,568	▲14.3	165,574	108,831	38,654	2,279	68,946
2014年09月	1,129	4.9	647	257	200	24	58	573,685	62.1	223,079	292,430	49,933	7,246	243,495
2014年10月	1,154	▲3.7	678	257	201	16	56	419,847	4.5	246,375	110,209	57,123	5,422	53,086
2014年11月	1,038	▲3.0	591	242	188	15	54	328,105	▲10.3	202,745	62,793	50,200	11,537	12,593
2014年12月	1,053	1.6	563	250	220	19	30	375,472	17.3	223,120	75,494	65,869	10,374	9,625
2015年01月	527	▲0.4	282	115	127	3	▲12</							

2-1 北海道地方

	マンション													
	取引件数	取引主体別件数				法人の売買 動向(買い- 売り)	取引面積 (㎡)	対前年 同月比 (%)	取引主体別面積(㎡)				法人の売買 動向(買い- 売り)(㎡)	
		対前年 同月比 (%)	個人一 個人	個人一 法人	法人一 個人				法人一 法人	個人一 個人	個人一 法人	法人一 個人		法人一 法人
2008年04月	427		280	55	82	10	▲27	30,477		20,426	3,763	5,696	592	▲1,933
2008年05月	377		241	68	64	4	▲4	25,162		16,160	4,281	4,549	171	▲268
2008年06月	353		226	48	69	10	▲21	24,283		15,309	3,336	4,909	728	▲1,573
2008年07月	411		247	76	78	10	▲2	29,013		17,702	5,167	5,529	615	▲363
2008年08月	360		239	46	68	7	▲22	24,680		16,328	2,952	4,957	443	▲2,005
2008年09月	378		224	82	85	6	▲23	26,523		15,685	4,215	6,165	377	▲1,950
2008年10月	440		284	61	89	6	▲28	29,592		19,412	3,843	6,009	328	▲2,167
2008年11月	357		212	52	91	2	▲39	25,816		15,376	3,256	7,141	42	▲3,885
2008年12月	366		236	45	82	3	▲37	26,607		17,025	3,310	6,096	175	▲2,786
2009年01月	271		160	66	39	6	▲27	18,774		11,027	4,377	3,025	346	1,352
2009年02月	318		188	44	82	4	▲38	22,112		13,014	2,731	6,113	255	▲3,383
2009年03月	505		302	83	116	4	▲33	36,612		21,911	5,462	8,951	288	▲3,489
2009年04月	494	15.7	274	59	154	7	▲95	35,048	15.0	18,857	3,785	11,970	436	▲8,184
2009年05月	457	21.2	222	53	170	12	▲117	33,455	33.0	15,501	3,581	13,627	746	▲10,046
2009年06月	432	22.4	253	49	122	8	▲73	29,954	23.4	16,757	3,457	9,314	426	▲5,857
2009年07月	418	1.7	249	56	110	3	▲54	29,591	2.0	17,221	3,779	8,354	237	▲4,574
2009年08月	355	▲1.4	203	64	88	0	▲24	24,033	▲2.6	13,598	4,057	6,379	0	▲2,322
2009年09月	364	▲3.7	194	52	102	16	▲50	25,536	▲3.7	13,427	3,630	7,296	1,184	▲3,666
2009年10月	405	▲8.0	250	57	92	6	▲35	28,484	▲3.7	17,136	3,673	7,281	395	▲3,608
2009年11月	436	22.1	264	55	113	4	▲58	30,613	18.6	18,372	3,851	8,219	171	▲4,368
2009年12月	390	6.6	233	80	71	5	▲10	27,813	4.5	16,430	5,140	5,681	493	▲472
2010年01月	236	▲12.9	132	49	48	7	▲1	15,935	▲15.1	8,974	3,397	3,155	409	242
2010年02月	304	▲4.4	182	43	72	7	▲29	20,474	▲7.4	11,896	3,066	5,120	393	▲2,054
2010年03月	503	▲0.4	282	78	131	12	▲53	36,507	▲0.3	20,114	5,717	10,002	674	▲4,285
2010年04月	434	▲12.1	280	63	86	5	▲23	30,279	▲13.6	19,564	4,184	6,217	313	▲2,033
2010年05月	357	▲21.9	210	73	72	2	▲1	25,511	▲23.7	14,914	5,171	5,275	151	▲104
2010年06月	431	▲0.2	258	69	94	10	▲25	30,293	1.1	17,889	4,510	7,132	762	▲2,622
2010年07月	439	5.0	246	80	109	4	▲29	31,260	5.6	17,179	5,457	8,388	237	▲2,930
2010年08月	351	▲1.1	209	67	69	6	▲2	25,160	4.7	14,480	5,040	5,284	356	▲244
2010年09月	427	17.3	237	77	95	18	▲18	30,958	21.2	17,000	5,504	7,323	1,132	▲1,819
2010年10月	447	10.4	280	57	108	2	▲51	31,422	10.3	19,282	3,895	7,984	262	▲4,089
2010年11月	429	▲1.6	270	67	87	5	▲20	29,965	▲2.1	19,181	4,292	6,256	236	▲1,964
2010年12月	329	▲15.6	196	53	76	4	▲23	22,753	▲18.2	13,494	3,572	5,430	257	▲1,858
2011年01月	272	15.3	141	63	64	4	▲1	18,762	17.7	9,502	4,364	4,606	290	▲242
2011年02月	304	0.0	167	51	82	4	▲31	21,061	2.9	11,439	3,515	5,877	229	▲2,363
2011年03月	538	7.0	307	70	150	11	▲80	38,669	5.9	22,012	4,647	11,375	636	▲6,728
2011年04月	425	▲2.1	261	60	95	9	▲35	29,867	▲1.4	18,009	4,074	7,216	566	▲3,144
2011年05月	378	5.9	224	64	82	8	▲18	25,904	1.5	14,989	4,584	5,849	482	▲1,265
2011年06月	450	4.4	264	75	89	22	▲14	30,942	2.1	18,145	5,277	6,602	917	▲1,325
2011年07月	413	▲5.9	261	65	79	8	▲14	28,630	▲8.4	17,599	4,540	5,904	586	▲1,364
2011年08月	328	▲6.6	194	61	63	10	▲2	23,012	▲8.5	13,846	4,408	4,309	449	99
2011年09月	357	▲16.4	210	59	81	7	▲22	25,394	▲18.0	15,141	3,754	6,032	467	▲2,278
2011年10月	401	▲10.3	226	82	88	5	▲6	27,837	▲11.4	15,679	5,550	6,159	248	▲609
2011年11月	402	▲6.3	235	88	69	10	▲19	27,702	▲7.6	16,446	6,090	4,778	388	1,312
2011年12月	390	18.5	220	66	85	19	▲19	26,236	15.3	15,016	4,369	5,821	1,029	▲1,452
2012年01月	243	▲10.7	155	48	35	5	▲13	16,993	▲9.4	10,586	3,541	2,511	354	1,030
2012年02月	323	6.3	188	55	78	2	▲23	21,830	3.7	12,765	3,560	5,410	96	▲1,850
2012年03月	528	▲1.9	328	78	109	13	▲31	36,590	▲5.4	22,867	5,425	7,593	706	▲2,169
2012年04月	482	13.4	304	80	89	9	▲9	33,809	13.2	21,829	5,358	6,203	418	▲845
2012年05月	389	2.9	218	76	89	6	▲13	27,225	5.1	15,627	5,033	6,163	402	▲1,131
2012年06月	409	▲9.1	237	83	78	11	▲5	27,889	▲9.9	16,676	5,448	5,249	516	199
2012年07月	402	▲2.7	249	65	81	7	▲16	27,467	▲4.1	17,301	4,568	5,241	357	▲673
2012年08月	412	25.6	251	62	85	14	▲23	27,035	17.5	17,141	3,704	5,606	584	▲1,902
2012年09月	380	6.4	217	73	73	17	▲0	24,303	▲4.3	14,346	4,767	4,589	601	178
2012年10月	451	12.5	271	83	88	9	▲5	30,496	9.6	19,003	5,102	5,840	451	▲837
2012年11月	415	3.2	240	86	80	9	▲6	28,834	4.1	17,174	5,788	5,584	288	204
2012年12月	360	▲7.7	238	65	51	6	▲14	24,497	▲6.6	16,382	4,248	3,512	345	736
2013年01月	277	14.0	156	55	52	14	▲3	18,176	7.0	10,285	3,547	3,584	760	▲37
2013年02月	282	▲12.7	160	54	63	5	▲9	18,869	▲13.6	11,433	3,084	4,086	264	▲1,002
2013年03月	540	2.3	361	69	95	15	▲26	38,269	4.6	26,414	4,776	6,366	713	▲1,590
2013年04月	476	▲1.2	297	66	100	12	▲34	32,829	▲2.9	20,576	4,476	6,943	765	▲2,467
2013年05月	412	5.9	250	64	84	14	▲20	27,515	1.1	17,479	3,844	5,408	784	▲1,565
2013年06月	419	2.4	253	78	74	14	▲4	28,217	1.2	17,114	5,137	5,178	789	▲41
2013年07月	459	14.2	278	77	95	9	▲18	30,610	11.4	18,746	5,034	6,331	498	▲1,297
2013年08月	457	10.9	282	82	76	17	▲6	29,538	9.3	18,815	5,089	4,883	751	206
2013年09月	527	38.7	245	74	194	14	▲120	36,918	51.9	16,599	4,345	15,227	749	▲10,882
2013年10月	481	6.7	271	95	106	9	▲11	33,022	8.3	19,581	5,752	7,242	447	▲1,490
2013年11月	500	20.5	284	92	113	11	▲21	34,816	20.7	20,378	6,141	7,501	797	▲1,360
2013年12月	452	25.6	247	100	92	13	▲8	30,157	23.1	17,314	6,055	6,241	547	▲186
2014年01月	288	4.0	140	66	71	11	▲5	18,606	2.4	9,459	4,049	4,613	485	▲565
2014年02月	368	30.5	182	78	93	15	▲15	24,850	31.7	12,489	5,133	6,390	838	▲1,257
2014年03月	621	15.0	369	108	122	22	▲14	43,167	12.8	27,266	6,854	7,978	1,069	▲1,124
2014年04月	414	▲13.0	245	91	62	16	▲29	28,401	▲13.5	17,398	5,963	4,379	661	1,583
2014年05月	400	▲2.9	226	82	80	12	▲2	27,332	▲0.7	15,847	5,355	5,529	600	▲174
2014年06月	389	▲7.2	223	80	84	2	▲4	25,905	▲8.2	15,247	5,117	5,512	29	▲395
2014年07月	422	▲8.1	230	92	89	11	▲3	27,933	▲8.7	15,786	5,440	6,408	298	▲968
2014年08月	363	▲20.6	183	92	77	11	▲15	23,702	▲19.8	12,432	5,643	5,071	556	572
2014年09月	400	▲24.1	215	84	95	6	▲11	27,444	▲25.7	15,419	5,602	5,999	424	▲397
2014年10月	453	▲5.8	253	93	95	12	▲2	30,888	▲6.5	18,041	5,753	6,511	582	▲758
2014年11月	368	▲26.4	196	95	67	10	▲28	24,355	▲30.0	14,019	5,685	4,180	471	1,506
2014年12月	421	▲6.9	207	113	81	20	▲32	27,385	▲9.2	14,015	6,984	5,254	1,132	1,731
2015年01月	261	▲9.4	131	53	65	12	▲12	17,118	▲8.0	8,539	3,717	4,225	637	▲908
2015年02月	357	▲3.0	160	85	88	24	▲3	23,019	▲7.4	10,560	5,282	5,778	1,399	▲496
2015年03月	548	▲11.8	276	128	123	21	▲5	37,071	▲14.1	19,410	8,050	8,293	1,319	▲242
2015年04月	450	8.7	242	104	91	13	▲13	29,822	5.0	16,781	6,560	6,035	447	525
2015年05月	403	0.8	206	110	69	18	▲41	27,535	0.7	14,480	6,975	5,060	1,020	1,915
2015年06月	466	19.8	224	123	100	1								

2-2 東北地方

	戸建住宅													
	取引件数	対前年 同月比 (%)	取引主体別件数				法人の売買 動向(買い- 売り)	取引面積 (㎡)	対前年 同月比 (%)	取引主体別面積(㎡)				法人の売買 動向(買い- 売り)(㎡)
			個人一 個人	個人一 法人	法人一 個人	法人一 法人			個人一 個人	個人一 法人	法人一 個人	法人一 法人		
2008年04月	1,089		664	207	208	10	▲ 1	393,985	246,798	74,691	64,291	8,206	10,400	
2008年05月	1,111		670	231	185	21	▲ 47	370,172	214,903	80,325	61,253	12,706	19,255	
2008年06月	1,120		686	194	226	12	▲ 31	362,387	221,511	61,811	68,872	9,810	▲ 6,862	
2008年07月	1,291		738	275	259	16	▲ 16	437,849	235,537	101,844	87,614	11,857	14,230	
2008年08月	1,113		660	215	219	17	▲ 4	423,786	221,391	124,550	71,649	5,628	52,901	
2008年09月	1,072		663	194	193	19	▲ 1	353,187	216,894	68,466	60,464	6,882	8,001	
2008年10月	1,365		816	286	243	12	▲ 43	470,241	278,899	103,486	73,533	12,155	29,954	
2008年11月	1,116		645	220	226	14	▲ 6	375,051	220,085	76,997	70,075	4,142	6,922	
2008年12月	1,229		746	226	243	7	▲ 17	406,971	240,311	76,361	82,915	3,996	▲ 6,554	
2009年01月	884		463	239	172	10	▲ 67	279,220	140,888	79,849	54,514	3,970	25,335	
2009年02月	934		536	185	196	13	▲ 11	305,796	175,515	53,441	62,905	12,839	▲ 9,464	
2009年03月	1,412		828	246	311	23	▲ 65	484,674	278,864	83,114	102,178	18,222	▲ 19,064	
2009年04月	1,205	▲ 10.7	682	224	283	13	▲ 59	398,292	224,810	75,852	87,065	8,854	▲ 11,213	
2009年05月	982	▲ 11.6	569	186	218	5	▲ 32	320,494	▲ 13.4	190,105	59,254	64,586	4,381	▲ 5,332
2009年06月	1,244	▲ 11.1	720	237	272	10	▲ 34	493,715	36.2	331,864	73,731	80,295	6,190	▲ 6,431
2009年07月	1,289	▲ 0.2	732	279	265	11	▲ 14	421,551	▲ 3.7	241,555	98,543	73,941	6,982	24,602
2009年08月	1,126	▲ 1.2	656	247	210	13	▲ 37	404,033	▲ 4.7	240,602	88,411	65,402	9,617	23,009
2009年09月	1,189	▲ 10.9	672	258	234	24	▲ 24	388,856	10.1	215,273	93,226	67,884	12,123	25,342
2009年10月	1,240	▲ 9.2	694	277	255	11	▲ 23	458,546	▲ 2.5	248,025	94,302	79,978	31,896	15,799
2009年11月	1,292	▲ 15.8	751	270	257	12	▲ 15	449,569	19.9	267,595	91,324	84,522	5,628	7,302
2009年12月	1,260	▲ 2.5	708	285	245	11	▲ 41	427,647	5.1	238,164	106,506	72,406	5,857	34,597
2010年01月	842	▲ 4.8	453	221	156	9	▲ 66	305,818	9.5	175,634	78,905	47,404	2,406	32,315
2010年02月	976	▲ 4.5	507	241	209	15	▲ 32	340,673	11.4	174,850	86,608	63,470	9,544	17,891
2010年03月	1,448	▲ 2.5	808	302	312	19	▲ 9	498,347	2.8	273,576	115,669	99,719	6,650	16,693
2010年04月	1,220	▲ 1.2	635	272	295	17	▲ 23	427,549	7.3	219,384	103,595	96,429	7,928	7,167
2010年05月	1,060	▲ 7.9	591	228	225	12	▲ 6	360,974	12.6	201,497	82,755	69,147	6,530	14,269
2010年06月	1,237	▲ 0.6	675	265	283	12	▲ 17	441,459	▲ 10.6	240,751	94,941	99,766	4,430	▲ 3,720
2010年07月	1,248	▲ 3.2	700	256	268	24	▲ 12	462,916	9.8	237,422	99,656	91,551	34,287	8,105
2010年08月	1,134	▲ 0.7	640	253	216	24	▲ 38	410,055	1.5	215,778	104,616	70,324	18,819	34,810
2010年09月	1,209	▲ 1.7	682	248	267	12	▲ 19	438,525	12.8	236,392	98,484	89,476	14,172	9,008
2010年10月	1,182	▲ 4.7	632	285	249	13	▲ 37	426,795	▲ 6.9	217,983	115,723	88,557	3,805	27,594
2010年11月	1,181	▲ 8.6	684	235	249	12	▲ 14	876,872	95.0	235,632	556,961	74,080	10,002	482,901
2010年12月	1,313	▲ 4.2	774	258	260	14	▲ 2	465,341	8.8	269,577	88,682	98,150	5,572	▲ 9,468
2011年01月	773	▲ 8.2	422	181	146	19	▲ 37	324,702	6.2	150,173	67,235	48,013	57,213	19,971
2011年02月	532	▲ 45.5	269	143	108	8	▲ 36	165,961	▲ 51.3	79,904	49,715	33,059	2,297	16,885
2011年03月	795	▲ 45.1	421	181	176	15	▲ 5	266,871	▲ 46.5	139,614	61,324	60,144	4,965	1,180
2011年04月	1,007	▲ 17.5	590	167	236	11	▲ 69	341,760	▲ 20.1	187,817	69,802	78,746	4,298	▲ 8,944
2011年05月	1,176	▲ 10.9	693	214	255	13	▲ 41	398,218	10.3	223,193	76,779	85,627	12,398	▲ 8,848
2011年06月	1,292	▲ 4.4	768	247	260	15	▲ 12	451,640	2.3	263,160	99,531	83,022	5,389	16,849
2011年07月	1,154	▲ 7.5	755	203	185	8	▲ 18	388,869	▲ 16.0	262,372	65,993	56,922	2,884	9,071
2011年08月	1,134	▲ 0.0	673	224	223	12	▲ 2	417,620	1.8	269,273	68,511	75,062	4,015	▲ 6,012
2011年09月	1,120	▲ 7.4	672	228	208	11	▲ 21	362,428	▲ 17.4	220,224	71,478	63,997	6,324	7,886
2011年10月	1,162	▲ 1.7	689	245	214	13	▲ 31	373,325	▲ 12.5	215,789	76,999	70,061	9,638	6,939
2011年11月	1,179	▲ 0.2	656	267	239	16	▲ 29	412,432	▲ 53.0	225,965	92,558	84,406	9,273	8,381
2011年12月	1,305	▲ 0.6	768	247	263	24	▲ 15	449,447	▲ 3.4	262,862	91,006	82,934	11,663	8,709
2012年01月	735	▲ 4.9	400	186	135	11	▲ 51	263,254	▲ 18.9	148,621	63,500	45,058	4,965	18,442
2012年02月	828	▲ 5.6	441	194	181	11	▲ 13	299,556	80.5	151,255	77,943	56,614	13,493	21,330
2012年03月	1,177	▲ 48.1	680	242	237	15	▲ 5	402,864	51.0	235,052	90,977	69,410	6,421	21,567
2012年04月	1,009	▲ 0.2	590	182	225	11	▲ 43	351,611	2.9	213,618	58,793	68,251	9,620	▲ 9,457
2012年05月	1,147	▲ 2.5	649	269	213	16	▲ 56	369,630	▲ 7.2	207,246	91,310	60,870	10,205	30,440
2012年06月	1,150	▲ 11.0	673	251	207	18	▲ 44	374,194	▲ 17.1	218,658	80,338	64,975	9,404	15,363
2012年07月	1,267	▲ 9.8	724	263	262	17	▲ 2	409,860	5.4	238,085	86,098	75,804	9,601	10,565
2012年08月	1,135	▲ 0.1	639	250	230	14	▲ 20	376,068	▲ 9.9	216,880	77,266	71,668	9,239	5,598
2012年09月	1,048	▲ 6.4	633	216	187	10	▲ 29	354,801	▲ 2.1	201,747	88,070	60,660	3,806	27,410
2012年10月	1,350	▲ 16.2	765	295	263	25	▲ 32	466,771	25.0	267,021	104,404	82,862	11,613	21,542
2012年11月	1,298	▲ 10.1	795	282	207	13	▲ 76	442,592	7.3	274,058	101,296	59,826	6,392	42,489
2012年12月	1,296	▲ 0.7	732	297	243	18	▲ 56	440,041	▲ 2.1	244,103	97,531	88,437	7,765	9,814
2013年01月	731	▲ 0.5	401	190	126	12	▲ 64	248,962	▲ 5.4	136,722	67,179	40,133	4,446	27,047
2013年02月	839	▲ 1.3	457	189	176	16	▲ 13	283,653	▲ 5.3	154,872	63,272	53,894	11,332	9,378
2013年03月	1,193	▲ 1.4	666	267	243	16	▲ 25	395,777	▲ 1.8	220,880	94,487	74,764	5,391	19,979
2013年04月	1,128	▲ 11.8	689	211	220	6	▲ 9	365,865	4.1	231,439	66,917	64,905	2,026	2,012
2013年05月	1,125	▲ 1.9	643	249	220	13	▲ 29	396,137	7.2	231,500	81,379	75,156	8,102	6,223
2013年06月	1,221	▲ 6.2	691	269	243	17	▲ 26	399,057	6.6	221,952	90,519	78,827	7,665	11,692
2013年07月	1,301	▲ 2.7	739	280	270	10	▲ 11	434,548	6.0	238,666	93,634	88,236	13,484	5,717
2013年08月	1,144	▲ 0.8	660	253	221	8	▲ 33	393,240	4.6	230,633	85,419	71,837	3,577	15,078
2013年09月	1,116	▲ 6.5	663	231	202	19	▲ 29	405,921	14.4	243,583	73,961	71,778	16,100	2,182
2013年10月	1,383	▲ 2.4	770	312	290	10	▲ 22	476,698	2.1	266,491	98,606	97,556	13,536	1,050
2013年11月	1,316	▲ 1.4	777	270	250	14	▲ 23	443,023	0.1	272,001	88,697	76,619	3,860	13,443
2013年12月	1,419	▲ 9.5	838	295	273	12	▲ 23	509,425	15.8	294,226	106,032	91,481	16,683	15,553
2014年01月	859	▲ 17.5	456	199	163	8	▲ 38	289,571	16.3	164,328	65,374	50,692	2,274	15,605
2014年02月	967	▲ 15.3	534	225	188	19	▲ 37	315,177	11.1	171,487	78,008	54,070	11,149	23,938
2014年03月	1,605	▲ 34.5	943	290	340	26	▲ 49	511,065	29.1	301,662	96,882	99,337	11,081	▲ 1,873
2014年04月	1,099	▲ 2.6	652	233	193	19	▲ 40	378,867	3.6	227,425	90,310	53,837	7,003	36,473
2014年05月	1,021	▲ 9.2	573	270	161	14	▲ 108	334,876	▲ 15.5	190,080	84,884	51,027	7,430	33,235
2014年06月	1,224	▲ 0.2	707	272	232	12	▲ 40	416,646	4.4	235,693	98,980	74,834	5,571	24,147
2014年07月	1,276	▲ 1.9	771	240	249	15	▲ 9	431,043	▲ 0.8	240,449	97,100	79,956	13,186	17,144
2014年08月	984	▲ 14.0	541	226	205	11	▲ 21	329,103	▲ 16.3	185,919	73,268	62,790	6,749	10,477
2014年09月	1,207	▲ 8.2	697	267	220	19	▲ 48	432,941	6.7	266,227	87,917	71,073	6,571	17,043
2014年10月	1,354	▲ 2.1	772	294	270	13	▲ 24	453,168	▲ 4.9	252,484	96,484	94,034	8,914	2,450
2014年11月</														

2-2 東北地方

	マンション															
	取引件数	対前年 同月比 (%)	取引主体別件数					法人の売買 動向(買い 売り)	取引面積 (㎡)	対前年 同月比 (%)	取引主体別面積(㎡)					法人の売買 動向(買い 売り)(㎡)
			個人 一人	個人 一人	法人 一人	法人 一人	法人 一人				個人 一人	個人 一人	法人 一人	法人 一人		
2008年04月	302		200	43	55	4	▲12	17,577		12,015	2,222	3,111	228	▲889		
2008年05月	243		177	24	39	3	▲15	14,902		11,101	1,439	2,207	155	▲768		
2008年06月	258		165	36	52	5	▲16	15,684		9,975	2,117	3,350	243	▲1,233		
2008年07月	289		193	39	50	7	▲11	17,695		11,919	2,303	3,152	321	▲848		
2008年08月	240		155	35	44	6	▲9	14,620		9,126	2,293	2,928	272	▲634		
2008年09月	250		174	21	51	4	▲30	15,266		10,439	1,410	3,176	241	▲1,765		
2008年10月	271		164	35	70	2	▲35	17,064		9,859	2,259	4,805	141	▲2,546		
2008年11月	257		135	30	87	5	▲57	15,266		7,868	1,699	5,391	309	▲3,692		
2008年12月	316		201	26	87	2	▲61	19,202		11,786	1,521	5,773	122	▲4,252		
2009年01月	231		132	31	64	4	▲33	14,170		7,743	1,878	4,266	283	▲2,388		
2009年02月	294		164	30	97	3	▲67	17,276		9,078	1,566	6,539	93	▲4,974		
2009年03月	431		245	34	144	8	▲110	27,465		15,309	1,814	9,818	523	▲8,004		
2009年04月	324	7.3	164	31	127	1	▲96	20,847	18.6	9,972	1,888	8,837	72	▲6,949		
2009年05月	255	4.9	140	20	93	2	▲73	16,637	11.6	8,798	1,326	6,432	81	▲5,106		
2009年06月	312	20.9	174	41	96	1	▲55	19,488	24.3	10,628	2,392	6,385	83	▲3,993		
2009年07月	379	31.1	203	45	127	4	▲82	24,474	38.3	12,389	2,812	9,148	126	▲6,336		
2009年08月	279	16.3	162	25	90	2	▲65	16,928	15.8	9,220	1,415	6,192	101	▲4,777		
2009年09月	252	0.8	148	34	66	4	▲32	15,906	4.2	8,897	2,170	4,548	291	▲2,378		
2009年10月	306	12.9	185	40	78	3	▲38	18,903	10.8	11,705	2,070	5,000	129	▲2,930		
2009年11月	317	23.3	199	41	74	3	▲33	19,694	29.0	12,289	2,205	5,031	169	▲2,825		
2009年12月	286	▲9.5	175	28	78	5	▲50	17,656	▲8.1	10,754	1,664	4,925	312	▲3,261		
2010年01月	223	▲3.5	132	31	56	4	▲25	13,447	▲5.1	7,754	1,841	3,670	182	▲1,829		
2010年02月	305	3.7	161	41	93	10	▲52	18,827	9.0	9,478	2,323	6,549	477	▲4,226		
2010年03月	530	23.0	260	58	194	18	▲136	34,169	24.4	16,087	3,433	13,351	1,298	▲9,918		
2010年04月	363	12.0	210	56	84	13	▲28	22,081	5.9	12,459	3,295	5,564	762	▲2,269		
2010年05月	296	16.1	177	41	71	7	▲30	17,445	4.9	10,405	2,111	4,592	338	▲2,481		
2010年06月	361	15.7	202	40	110	9	▲70	21,306	9.3	11,609	2,236	6,842	620	▲4,606		
2010年07月	316	▲16.6	204	40	69	3	▲29	18,957	▲22.5	11,975	2,249	4,528	205	▲2,279		
2010年08月	264	▲5.4	157	44	56	7	▲12	16,084	▲5.0	9,329	2,715	3,700	340	▲985		
2010年09月	321	27.4	179	42	93	7	▲51	19,593	23.2	10,520	2,525	6,193	354	▲3,668		
2010年10月	295	▲3.6	171	39	78	7	▲39	18,196	▲3.7	10,418	2,249	5,070	459	▲2,821		
2010年11月	361	13.9	203	49	106	3	▲57	22,833	15.9	12,701	2,747	7,223	162	▲4,476		
2010年12月	320	11.9	191	34	90	5	▲56	19,925	12.9	11,849	1,838	6,094	144	▲4,256		
2011年01月	242	8.5	148	44	48	2	▲4	15,286	13.7	9,005	3,007	3,204	70	▲197		
2011年02月	144	▲52.8	88	19	35	2	▲16	8,957	▲52.4	5,130	1,175	2,546	105	▲1,371		
2011年03月	207	▲60.9	94	22	86	5	▲64	13,199	▲61.4	5,797	1,083	6,020	299	▲4,936		
2011年04月	306	▲15.7	187	21	94	4	▲73	19,595	▲11.3	11,928	1,256	6,207	204	▲4,951		
2011年05月	283	▲4.4	192	38	48	5	▲10	17,977	3.1	12,103	2,347	3,244	284	▲896		
2011年06月	287	▲20.5	156	38	75	18	▲37	17,514	▲17.8	9,438	2,363	5,263	449	▲2,900		
2011年07月	280	▲11.4	172	32	73	3	▲41	17,271	▲8.9	10,458	1,754	4,928	132	▲3,174		
2011年08月	250	▲5.3	156	36	55	3	▲19	15,497	▲3.6	9,609	1,884	3,740	265	▲1,855		
2011年09月	300	▲6.5	191	48	57	4	▲9	18,400	▲6.1	11,596	2,860	3,706	237	▲846		
2011年10月	297	0.7	174	54	63	6	▲9	18,087	▲0.6	10,588	3,285	3,901	313	▲616		
2011年11月	330	▲8.6	195	68	65	2	3	19,910	▲12.8	11,491	4,090	4,222	107	▲132		
2011年12月	327	2.2	191	71	54	11	17	19,356	▲2.9	11,163	4,072	3,539	582	533		
2012年01月	222	▲8.3	131	40	44	7	▲4	13,440	▲12.1	8,162	2,335	2,719	222	▲384		
2012年02月	271	88.2	170	40	51	10	▲11	15,720	75.5	9,896	2,065	3,090	670	▲1,025		
2012年03月	440	112.6	277	48	100	15	▲52	28,007	112.2	17,440	2,972	6,513	1,082	▲3,541		
2012年04月	305	▲0.3	183	47	67	8	▲20	17,690	▲9.7	10,468	2,686	4,201	335	▲1,515		
2012年05月	309	9.2	185	53	59	12	▲6	18,596	3.4	11,262	2,913	3,678	743	▲766		
2012年06月	317	10.5	201	52	61	3	▲9	18,955	8.2	12,108	2,867	3,816	165	▲949		
2012年07月	310	10.7	184	58	59	10	0	18,817	9.0	11,500	3,133	3,727	457	▲594		
2012年08月	271	8.4	159	44	56	12	▲12	16,193	4.5	9,581	2,500	3,486	626	▲985		
2012年09月	335	11.7	193	60	75	7	▲15	19,442	5.7	11,375	3,223	4,447	397	▲1,225		
2012年10月	296	▲0.3	185	47	56	8	▲9	18,291	1.1	11,718	2,772	3,315	486	▲543		
2012年11月	316	▲4.2	194	58	54	10	4	19,313	▲3.0	11,842	3,327	3,341	803	▲15		
2012年12月	319	▲2.4	179	55	65	20	▲10	19,079	▲1.4	10,906	3,212	4,172	790	▲960		
2013年01月	222	0.0	120	44	54	4	▲10	13,275	▲1.2	7,637	2,530	2,824	284	▲294		
2013年02月	224	▲17.3	135	42	39	8	3	13,157	▲16.3	8,246	2,234	2,353	324	▲119		
2013年03月	457	3.9	266	57	119	15	▲62	28,284	1.0	16,439	3,262	7,795	788	▲4,533		
2013年04月	364	19.3	238	67	55	4	12	22,487	27.1	15,166	3,912	3,315	94	597		
2013年05月	357	15.5	241	48	53	15	▲5	21,187	13.9	14,428	2,831	3,042	886	▲211		
2013年06月	361	13.9	237	63	58	3	5	22,027	16.2	14,474	3,740	3,638	176	101		
2013年07月	355	14.5	228	73	48	6	25	21,506	14.3	14,032	4,049	3,084	340	965		
2013年08月	301	11.1	192	50	49	10	1	17,706	9.3	11,229	2,891	3,045	541	▲154		
2013年09月	281	▲16.1	176	44	54	7	▲10	17,022	▲12.4	10,797	2,567	3,306	353	▲738		
2013年10月	317	7.1	203	48	59	7	▲11	18,926	3.5	12,276	2,713	3,499	437	▲786		
2013年11月	317	0.3	205	57	53	2	4	19,170	▲0.7	12,467	3,379	3,222	101	157		
2013年12月	338	6.0	212	70	44	12	26	20,402	6.9	13,031	4,150	2,651	570	1,499		
2014年01月	264	18.9	144	56	54	10	2	15,762	18.7	8,634	3,311	3,266	552	45		
2014年02月	353	57.6	214	63	65	11	▲2	21,011	59.7	12,822	3,643	4,036	510	▲394		
2014年03月	501	9.6	322	75	92	12	▲17	30,812	8.9	20,223	4,361	5,549	678	▲1,188		
2014年04月	324	▲11.0	204	67	48	5	19	19,548	▲13.1	12,913	3,687	2,708	240	979		
2014年05月	298	▲16.5	192	55	39	12	16	17,307	▲18.3	11,674	2,916	2,138	579	778		
2014年06月	339	▲6.1	195	83	50	11	33	20,128	▲8.6	11,939	4,714	2,915	561	1,799		
2014年07月	359	1.1	215	71	66	7	5	22,130	2.9	13,386	4,207	4,140	397	67		
2014年08月	279	▲7.3	184	50	39	6	11	17,338	▲2.1	11,783	2,847	2,372	336	474		
2014年09月	339	20.6	210	55	66	8	▲11	20,233	18.9	12,961	3,066	3,704	501	▲638		
2014年10月	369	16.4	218	67	71	13	▲4	22,167	17.1	13,570	3,654	4,402	542	▲747		
2014年11月	306	▲3.5	172	65	60	9	5	17,603	▲8.2	10,355	3,455	3,387	407	68		
2014年12月	366	8.3	220	82	55	9	27	22,068	8.2	13,507	4,793	3,100	669	1,692		
2015年01月	253	▲4.2	146	53	49	5	4	15,233	▲3.4	9,037	3,097	2,831	268	266		
2015年02月	311	▲11.9	180	65	50	16	15	17,833	▲15.1	10,410	3,620	2,970	832	650		
2015年03月	502	0.2	306	95	91	10	4	31,195	1.2	19,646	5,706	5,259	584	447		
2015年04月	397	22.5	241	81	64	11	17	24,454	25.1	15,360	4,782	3,864	449	918		
2015年05月	304	2.0	181	65	50	8	15	18,081	4.5	11,209	3,669	2,881	322	787		
2015年06月	360	6.2	209	76	62	13	14	21,251	5.6	12,328	4,157	3,996	769	161		
2015年07月	417	16.2	220	112												

2-3 関東地方

	戸建住宅													
	取引件数	対前年 同月比 (%)	取引主体別件数				法人の売買 動向(買い- 売り)	取引面積 (㎡)	対前年 同月比 (%)	取引主体別面積(㎡)				法人の売買 動向(買い- 売り)(㎡)
		個人一 個人	個人一 法人	法人一 個人	法人一 法人				個人一 個人	個人一 法人	法人一 個人	法人一 法人		
2008年04月	4,071		2,277	906	782	102	125	803,219	430,495	198,095	141,892	31,547	56,604	
2008年05月	4,000		2,249	836	835	75	1	784,267	414,762	188,032	158,571	21,828	29,461	
2008年06月	4,167		2,314	811	945	90	▲133	816,474	425,804	188,252	169,499	31,320	18,912	
2008年07月	4,302		2,416	932	863	85	69	905,674	484,863	212,524	172,937	34,471	39,587	
2008年08月	3,766		2,453	780	758	72	24	747,596	421,551	162,527	142,969	19,195	20,181	
2008年09月	3,861		2,175	804	775	88	32	785,889	409,020	186,377	156,341	28,963	31,544	
2008年10月	3,991		2,205	847	834	98	12	830,420	437,049	193,963	167,501	29,892	26,149	
2008年11月	3,783		2,161	785	734	92	52	786,374	420,566	187,092	146,428	30,086	40,786	
2008年12月	4,008		2,256	792	864	89	▲73	796,654	437,978	171,319	163,041	22,043	7,644	
2009年01月	3,034		1,660	690	602	75	88	617,125	314,679	148,438	125,070	27,022	23,368	
2009年02月	3,187		1,800	574	732	71	▲159	652,875	354,957	131,360	145,807	17,101	▲16,117	
2009年03月	5,204		3,109	852	1,119	114	▲266	1,021,980	565,866	194,505	215,082	42,580	▲19,503	
2009年04月	3,967	▲2.6	2,314	740	826	81	▲86	808,365	450,790	176,102	156,605	23,011	19,497	
2009年05月	3,647	▲8.8	2,079	677	819	65	▲142	726,661	▲7.3	391,609	145,115	162,470	25,662	▲17,355
2009年06月	4,262	2.3	2,433	791	890	90	▲98	892,111	9.3	483,184	186,558	191,614	26,049	▲3,525
2009年07月	4,494	4.5	2,621	882	914	73	▲31	921,275	1.7	490,018	212,598	193,426	24,551	19,285
2009年08月	3,708	▲1.5	2,156	758	712	74	46	752,606	0.7	414,906	171,743	145,358	18,939	26,385
2009年09月	3,887	0.7	2,268	782	734	94	52	811,835	3.3	423,846	175,453	156,864	54,321	20,812
2009年10月	4,298	7.7	2,398	982	824	90	159	927,328	11.7	463,550	244,437	183,740	34,988	60,877
2009年11月	4,219	11.5	2,466	885	785	78	100	905,134	15.1	481,069	235,671	161,607	24,678	74,064
2009年12月	4,190	4.5	2,374	909	812	87	99	888,038	11.5	463,725	224,203	167,580	29,933	56,890
2010年01月	3,165	4.3	1,747	807	535	69	275	668,789	8.4	339,108	186,603	121,154	18,828	66,781
2010年02月	3,559	11.7	2,022	706	749	79	▲43	740,091	13.4	398,714	158,941	157,283	24,515	1,658
2010年03月	5,254	1.0	3,072	1,110	928	132	184	1,072,189	4.9	596,370	243,625	182,316	46,017	61,856
2010年04月	4,312	8.7	2,466	966	807	66	160	887,700	9.8	462,979	230,755	168,178	24,769	62,826
2010年05月	3,701	1.5	2,120	875	641	63	234	761,104	4.7	395,554	205,518	130,415	29,020	75,103
2010年06月	4,225	▲9.9	2,322	979	818	104	162	898,555	0.7	464,984	226,700	173,094	32,983	53,758
2010年07月	4,149	▲7.7	2,305	972	777	91	195	877,596	▲4.7	450,778	227,702	167,546	31,008	60,156
2010年08月	3,737	0.8	2,193	826	653	63	174	785,339	4.3	440,053	185,444	138,343	20,972	47,494
2010年09月	4,095	5.4	2,268	962	760	102	204	866,657	6.8	452,521	214,853	170,714	27,709	44,552
2010年10月	3,870	▲10.0	2,122	963	714	68	251	821,177	▲11.4	413,566	233,732	153,149	19,947	81,105
2010年11月	4,005	▲5.1	2,271	930	747	56	183	828,075	▲8.5	443,848	214,087	154,468	15,497	59,619
2010年12月	4,441	6.0	2,490	1,002	853	91	150	910,054	2.5	475,354	211,099	186,928	35,768	24,485
2011年01月	3,140	▲0.8	1,709	889	489	69	382	672,720	0.6	329,316	207,498	111,206	23,788	96,645
2011年02月	3,160	▲11.2	1,718	755	613	72	144	643,868	▲13.0	324,791	165,644	129,633	22,928	36,884
2011年03月	4,647	▲11.6	2,743	968	842	89	128	910,211	▲15.1	495,688	210,982	164,723	36,617	47,210
2011年04月	3,527	▲18.2	2,065	796	601	62	196	702,679	▲20.8	386,800	170,236	128,585	15,946	41,881
2011年05月	3,389	▲8.4	1,859	783	676	66	109	748,955	▲1.6	367,010	170,450	139,289	21,388	31,450
2011年06月	3,871	▲8.4	2,179	811	805	72	6	786,308	▲12.5	413,579	181,995	161,086	28,598	20,909
2011年07月	3,746	▲9.7	2,122	882	670	67	214	814,413	▲7.2	413,280	206,144	144,910	24,312	37,480
2011年08月	3,558	▲4.8	1,989	868	625	72	243	727,982	▲7.3	384,259	201,248	119,578	21,648	81,670
2011年09月	3,789	▲7.5	2,157	833	718	78	118	795,527	▲8.2	429,232	191,443	149,753	24,753	42,036
2011年10月	3,388	▲12.5	1,895	799	621	66	180	712,619	▲13.2	372,716	180,905	128,356	27,696	53,521
2011年11月	3,712	▲7.3	2,030	926	682	71	245	789,389	▲4.7	402,373	215,320	136,789	33,825	79,293
2011年12月	4,217	▲5.0	2,476	854	795	90	60	915,255	0.6	477,369	204,513	173,670	53,293	31,037
2012年01月	2,940	▲6.4	1,659	763	450	60	317	640,257	▲4.8	326,560	197,780	94,205	17,987	104,833
2012年02月	3,412	8.0	1,878	800	669	63	132	713,759	10.9	362,585	193,729	137,167	20,002	56,640
2012年03月	4,925	6.0	2,905	1,070	826	118	244	990,526	8.8	533,765	242,824	171,034	41,769	71,790
2012年04月	3,561	1.0	2,038	812	652	53	162	721,044	2.6	395,074	175,480	131,206	18,039	44,605
2012年05月	3,648	7.6	2,064	882	635	65	248	750,575	0.2	409,470	192,200	127,194	21,290	65,186
2012年06月	3,886	0.4	2,191	897	732	60	168	789,392	0.4	413,695	208,070	148,910	17,328	59,520
2012年07月	4,144	10.6	2,406	949	714	71	236	856,197	5.1	455,521	210,937	154,454	34,671	56,593
2012年08月	3,827	7.6	2,229	871	661	60	213	786,192	8.0	420,272	198,862	145,288	17,818	56,683
2012年09月	3,631	▲4.2	2,072	801	672	83	129	789,355	▲0.8	411,504	185,746	159,015	32,448	26,731
2012年10月	3,859	13.9	2,237	874	676	71	198	802,226	12.6	437,060	192,368	140,749	31,940	51,619
2012年11月	4,060	9.4	2,249	957	757	91	203	900,102	14.0	436,599	215,086	159,630	87,382	55,909
2012年12月	4,261	1.0	2,425	989	758	84	234	897,062	▲2.0	477,070	227,763	164,988	26,291	63,270
2013年01月	2,875	▲2.2	1,586	813	413	62	400	604,359	▲5.6	312,673	187,669	80,099	23,544	107,571
2013年02月	3,462	1.5	1,943	798	619	99	181	692,761	▲2.9	371,043	167,982	118,364	34,012	49,941
2013年03月	5,231	6.2	3,111	1,127	890	97	239	1,030,516	4.0	573,600	256,390	169,506	29,132	87,674
2013年04月	3,830	7.6	2,213	872	675	68	198	765,061	6.1	419,453	185,884	135,635	23,426	50,491
2013年05月	4,051	11.0	2,452	838	679	77	161	855,332	14.0	465,458	196,739	138,302	53,662	58,911
2013年06月	4,198	8.0	2,412	960	738	85	223	862,544	9.3	460,254	219,035	152,316	30,188	67,204
2013年07月	4,297	3.7	2,526	973	719	79	254	884,624	3.3	491,351	219,271	151,047	22,955	68,224
2013年08月	3,699	▲3.3	2,176	846	587	88	260	944,944	20.2	607,706	186,607	115,767	34,429	71,054
2013年09月	3,945	8.6	2,224	971	657	87	316	812,376	2.9	439,453	207,067	129,923	33,917	76,684
2013年10月	4,017	4.1	2,262	1,007	667	76	343	853,769	6.4	460,908	227,703	138,178	25,969	90,174
2013年11月	4,078	0.4	2,367	984	647	75	339	840,216	▲6.7	453,801	216,272	136,510	32,943	80,042
2013年12月	4,426	3.9	2,469	1,104	759	91	346	948,738	5.8	490,108	269,557	162,152	23,809	107,649
2014年01月	3,266	13.6	1,763	910	523	67	387	679,828	12.5	333,703	200,609	108,599	36,317	92,009
2014年02月	3,615	4.4	2,033	879	622	80	258	744,554	7.5	398,091	191,283	130,349	24,754	61,010
2014年03月	5,598	7.0	3,322	1,231	907	132	326	1,145,216	11.1	624,328	268,177	196,399	55,119	72,086
2014年04月	3,482	▲9.1	2,002	886	521	70	365	727,061	▲5.0	401,643	197,330	102,091	25,394	95,239
2014年05月	3,745	▲7.6	2,155	886	633	69	255	753,662	▲11.9	418,614	192,021	124,610	18,038	67,791
2014年06月	4,012	▲4.4	2,211	978	734	84	246	821,683	▲4.7	440,075	204,698	150,113	26,197	54,760
2014年07月	4,089	▲4.8	2,266	999	742	80	258	879,682	▲0.6	445,705	239,660	162,510	31,393	77,299
2014年08月	3,643	▲1.5	1,996	912	664	70	248	809,277	▲14.4	408,957	228,258	146,269	25,738	81,989
2014年09月	3,949	0.5	2,148	1,035	654	107	381	812,699	0.0	405,894	230,477</			

2-3 関東地方

	マンション													
	取引件数	対前年 同月比 (%)	取引主体別件数				法人の売買 動向(買い 売り)	取引面積 (㎡)	対前年 同月比 (%)	取引主体別面積(㎡)				法人の売買 動向(買い 売り)(㎡)
			個人 一人	個人 一人	法人 一人	法人 一人				個人 一人	個人 一人	法人 一人	法人 一人	
2008年04月	7,619		3,248	1,146	2,793	431	▲1,646	425,338		198,025	54,921	153,078	19,269	▲98,112
2008年05月	6,648		2,861	1,193	2,287	259	▲1,094	346,505		171,114	53,609	107,400	11,876	▲53,791
2008年06月	7,058		3,147	1,083	2,452	373	▲1,369	380,301		190,311	52,543	119,799	17,347	▲67,256
2008年07月	7,226		3,210	1,245	2,513	255	▲1,268	391,919		194,469	59,935	126,615	10,608	▲66,679
2008年08月	6,209		2,750	968	2,232	253	▲1,264	341,467		170,241	48,583	110,466	11,711	▲61,883
2008年09月	6,862		2,816	1,084	2,597	347	▲1,513	366,204		170,533	53,233	125,827	15,341	▲72,595
2008年10月	6,962		2,838	1,189	2,631	303	▲1,442	372,227		172,313	59,229	128,612	12,024	▲69,383
2008年11月	6,417		2,596	971	2,608	225	▲1,637	361,974		157,965	49,889	143,442	9,874	▲93,553
2008年12月	7,068		2,766	1,141	2,781	378	▲1,640	381,492		164,110	56,783	141,568	18,919	▲84,786
2009年01月	5,734		2,337	908	2,144	338	▲1,236	327,822		144,125	48,359	115,740	19,037	▲67,381
2009年02月	6,327		2,464	822	2,744	287	▲1,921	351,569		147,866	41,063	148,518	13,336	▲107,425
2009年03月	10,795		4,611	1,121	4,445	566	▲3,322	635,999		290,888	58,766	254,068	30,382	▲195,163
2009年04月	7,551	▲0.9	3,314	1,035	2,890	290	▲1,851	428,320	0.7	206,088	52,128	155,490	13,189	▲103,188
2009年05月	6,388	▲3.9	2,781	879	2,504	219	▲1,625	363,557	4.9	170,321	46,237	137,083	9,523	▲90,846
2009年06月	8,076	14.4	3,267	1,059	3,458	291	▲2,399	454,281	19.5	197,610	51,905	190,738	13,929	▲138,833
2009年07月	8,007	10.8	3,407	1,091	3,098	411	▲2,007	452,998	15.4	208,565	57,283	165,494	20,955	▲108,211
2009年08月	7,089	14.2	2,898	961	2,965	266	▲2,004	401,143	17.5	176,338	50,063	161,968	12,676	▲111,904
2009年09月	7,221	5.2	2,968	1,110	2,872	269	▲1,760	403,864	10.3	180,277	55,583	153,598	14,307	▲97,917
2009年10月	7,714	10.8	3,112	1,138	3,223	241	▲2,085	432,824	16.3	186,354	58,812	175,682	11,976	▲116,870
2009年11月	7,606	18.5	3,132	1,215	3,202	254	▲1,784	423,317	16.9	190,344	62,400	158,058	12,348	▲95,492
2009年12月	7,729	9.4	3,170	1,206	3,066	277	▲1,850	425,312	11.5	189,536	61,424	160,387	13,392	▲98,389
2010年01月	5,972	4.2	2,440	1,066	2,192	273	▲1,125	330,202	0.7	148,107	56,562	113,420	12,089	▲56,833
2010年02月	6,857	8.4	2,814	1,068	2,684	290	▲1,616	375,840	6.9	168,576	55,347	137,746	14,115	▲82,399
2010年03月	10,146	▲6.0	4,800	1,522	3,456	364	▲1,933	576,238	▲9.4	296,105	78,794	181,806	17,237	▲102,956
2010年04月	7,671	1.6	3,508	1,385	2,504	271	▲1,118	418,715	▲2.2	210,743	70,586	125,456	11,616	▲54,768
2010年05月	6,634	3.9	2,874	1,156	2,368	236	▲1,212	360,025	▲1.0	171,082	59,078	119,940	9,924	▲60,862
2010年06月	7,383	▲8.6	3,118	1,248	2,780	235	▲1,532	398,857	▲12.2	185,353	64,678	138,229	10,469	▲73,551
2010年07月	8,366	4.5	3,338	1,429	3,162	437	▲1,733	469,706	3.8	200,355	74,510	170,254	24,587	▲95,744
2010年08月	6,506	▲8.2	2,809	1,239	2,229	229	▲990	350,790	▲12.6	168,665	64,292	107,842	9,991	▲43,550
2010年09月	7,617	5.5	3,026	1,375	2,906	304	▲1,527	411,541	1.9	180,767	69,913	146,122	14,283	▲75,994
2010年10月	6,610	▲14.3	2,698	1,288	2,404	239	▲1,136	347,926	▲19.6	156,712	65,303	114,291	11,521	▲48,988
2010年11月	8,088	6.4	3,170	1,413	3,224	282	▲1,811	452,401	6.9	187,181	72,775	179,526	12,919	▲106,750
2010年12月	7,910	2.3	3,285	1,472	2,817	333	▲1,344	422,751	▲0.6	194,324	75,522	138,529	14,105	▲62,930
2011年01月	6,160	3.1	2,431	1,351	2,178	197	▲824	337,197	2.1	143,066	72,541	111,939	9,481	▲39,228
2011年02月	6,341	▲7.5	2,703	1,207	2,135	292	▲927	334,746	▲10.9	159,150	60,537	103,127	11,551	▲42,527
2011年03月	9,699	▲4.4	4,672	1,484	3,333	309	▲1,749	553,577	▲3.9	289,144	78,357	171,326	14,638	▲92,969
2011年04月	6,173	▲19.5	2,890	1,115	1,932	234	▲816	334,703	▲20.1	173,840	55,466	95,477	9,829	▲39,959
2011年05月	5,677	▲14.4	2,508	1,180	1,814	175	▲634	303,938	▲15.6	147,088	59,978	88,757	8,114	▲28,780
2011年06月	6,671	▲9.6	2,856	1,406	2,209	199	▲803	354,762	▲11.1	166,280	71,313	108,995	8,073	▲37,681
2011年07月	6,423	▲23.2	2,791	1,354	2,091	186	▲736	343,435	▲26.9	163,410	68,245	103,168	8,556	▲34,868
2011年08月	6,099	▲6.3	2,688	1,297	1,922	191	▲625	330,661	▲5.7	159,242	67,202	95,206	8,909	▲28,005
2011年09月	6,588	▲13.5	2,763	1,318	2,308	199	▲990	351,806	▲14.5	162,657	67,102	113,383	8,664	▲46,280
2011年10月	6,025	▲8.9	2,577	1,304	1,887	257	▲583	325,672	▲6.4	150,894	67,491	93,779	13,508	▲26,288
2011年11月	6,337	▲21.7	2,868	1,405	1,848	216	▲443	343,292	▲24.1	165,911	73,193	93,977	10,211	▲20,784
2011年12月	7,482	▲5.4	3,171	1,488	2,487	336	▲999	406,018	▲4.0	184,691	75,886	129,226	16,415	▲53,540
2012年01月	5,078	▲17.6	2,221	1,204	1,513	140	▲309	274,943	▲18.5	129,952	62,871	75,192	6,929	▲12,321
2012年02月	6,052	▲4.6	2,795	1,115	1,911	230	▲796	324,386	▲3.1	161,144	56,546	96,377	10,219	▲39,832
2012年03月	9,879	1.9	4,597	1,678	3,301	303	▲1,623	565,007	2.1	282,255	86,776	180,640	15,337	▲93,864
2012年04月	6,687	8.3	3,258	1,324	1,928	177	▲604	364,679	9.0	193,411	67,739	96,489	7,040	▲28,750
2012年05月	6,468	13.9	3,034	1,323	1,936	174	▲613	351,499	15.6	180,491	68,526	94,132	8,250	▲25,606
2012年06月	6,825	2.3	3,006	1,432	2,125	262	▲693	365,589	3.1	173,062	74,352	107,328	10,847	▲32,976
2012年07月	7,039	9.6	3,224	1,361	2,214	240	▲853	382,650	11.4	188,594	70,375	112,811	10,871	▲42,436
2012年08月	6,469	6.1	3,016	1,366	1,897	190	▲531	354,003	7.1	176,875	70,210	98,397	8,520	▲28,187
2012年09月	6,779	2.9	2,966	1,337	2,244	232	▲907	366,654	4.2	173,768	67,789	115,436	9,660	▲47,647
2012年10月	6,708	11.3	2,972	1,435	2,117	183	▲682	358,521	10.1	171,217	71,675	107,746	7,775	▲36,071
2012年11月	7,296	15.1	3,281	1,498	2,224	293	▲726	398,655	16.1	194,717	76,912	113,964	13,062	▲37,052
2012年12月	7,534	0.7	3,492	1,430	2,346	265	▲916	415,235	2.3	205,795	74,012	122,176	13,139	▲48,164
2013年01月	5,446	7.2	2,431	1,292	1,524	199	▲232	288,689	5.0	138,469	68,800	72,977	8,443	▲4,177
2013年02月	6,574	8.6	3,043	1,192	2,079	260	▲887	351,534	8.4	175,007	60,429	104,217	11,882	▲43,788
2013年03月	11,278	14.2	5,252	1,772	3,669	404	▲1,896	646,342	14.4	316,017	92,637	203,625	20,480	▲110,886
2013年04月	8,106	21.2	4,046	1,420	2,398	240	▲978	451,100	23.7	237,908	74,571	126,739	11,758	▲52,168
2013年05月	7,539	16.6	3,833	1,434	2,059	211	▲625	411,427	17.0	222,569	73,178	106,006	9,494	▲32,827
2013年06月	7,489	9.7	3,719	1,494	2,071	204	▲577	408,577	11.8	211,781	76,644	110,502	9,569	▲33,858
2013年07月	7,921	12.5	3,965	1,707	2,046	202	▲338	435,872	13.9	229,431	87,898	108,443	10,064	▲20,509
2013年08月	7,057	9.1	3,429	1,520	1,909	199	▲389	382,729	8.1	197,158	77,974	99,088	8,509	▲21,113
2013年09月	7,104	4.8	3,347	1,551	1,995	211	▲444	386,548	5.4	191,279	80,829	103,888	10,553	▲23,059
2013年10月	7,430	10.8	3,487	1,689	1,871	186	▲178	392,535	9.5	192,429	85,606	92,708	8,798	▲6,840
2013年11月	7,546	3.4	3,638	1,628	2,046	230	▲418	407,712	2.3	207,575	84,709	104,583	10,712	▲19,874
2013年12月	7,918	5.1	3,745	1,718	2,179	269	▲456	419,113	0.9	208,826	89,730	107,568	12,520	▲17,435
2014年01月	6,529	19.9	3,172	1,531	1,655	171	▲124	350,423	21.4	180,743	80,559	80,646	8,476	▲87
2014年02月	7,204	9.6	3,486	1,501	1,989	221	▲481	383,779	9.2	197,027	75,522	100,635	10,035	▲24,553
2014年03月	11,858	5.1	5,939	2,145	3,409	364	▲1,263	664,449	2.8	349,081	114,041	183,176	18,092	▲69,077
2014年04月	6,777	▲16.4	3,520	1,586	1,514	156	72	364,655	▲19.2	199,417	81,513	75,656	8,035	5,857
2014年05月	6,878	▲8.8	3,300	1,664	1,701	213	▲37	366,268	▲11.0	186,880	84,086	85,488	9,813	▲1,401
2014年06月	6,955	▲7.1	3,279	1,593	1,887	195	▲294	369,492	▲9.6					

2-4 北陸地方

	戸建住宅													
	取引件数	対前年 同月比 (%)	取引主体別件数				法人の売買 動向(買い- 売り)	取引面積 (㎡)	対前年 同月比 (%)	取引主体別面積(㎡)				法人の売買 動向(買い- 売り)(㎡)
			個人一 個人	個人一 法人	法人一 個人	法人一 法人				個人一 個人	個人一 法人	法人一 個人	法人一 法人	
2008年04月	320		193	45	77	5	▲32	81,566		45,754	13,491	20,464	1,857	▲6,973
2008年05月	337		213	59	59	4	0	84,997		53,707	16,365	14,044	675	2,321
2008年06月	311		194	53	57	5	▲4	85,781		53,584	16,138	14,848	1,028	1,290
2008年07月	367		238	59	64	5	▲5	88,432		55,086	14,443	16,464	2,296	▲2,021
2008年08月	326		215	53	55	1	▲1	81,601		52,695	14,523	13,306	267	1,882
2008年09月	350		224	54	68	4	▲14	92,207		52,122	21,466	17,342	1,276	4,124
2008年10月	362		229	67	64	2	3	91,163		56,738	17,343	16,747	336	595
2008年11月	311		200	55	51	5	4	77,430		50,753	13,186	12,210	1,281	976
2008年12月	395		240	87	62	6	25	99,979		58,609	25,687	12,531	3,152	13,156
2009年01月	225		129	54	40	2	14	53,300		31,201	11,996	9,559	544	2,437
2009年02月	265		147	53	63	2	▲10	66,775		35,149	15,444	15,760	422	▲316
2009年03月	390		234	66	86	4	▲20	96,082		58,421	16,979	19,835	847	▲2,857
2009年04月	341	6.6	194	71	73	3	▲2	88,774	8.8	46,944	21,017	20,009	804	1,008
2009年05月	278	▲17.5	164	57	57	0	0	69,577	▲18.1	37,630	19,712	12,236	0	7,476
2009年06月	356	14.5	191	83	79	3	4	89,995	4.9	43,859	22,534	22,536	1,065	▲2
2009年07月	382	4.1	220	82	75	5	7	96,163	8.7	57,736	20,227	16,644	1,557	3,583
2009年08月	299	▲8.3	195	53	48	3	5	81,898	0.4	56,061	14,696	10,509	632	4,187
2009年09月	309	▲11.7	173	54	78	4	▲24	121,252	31.5	87,236	13,314	18,584	2,118	▲5,270
2009年10月	351	▲3.0	193	79	79	0	0	94,340	3.5	50,204	22,279	21,857	0	422
2009年11月	363	16.7	220	67	74	2	▲7	91,412	18.1	52,639	18,286	19,146	1,341	▲860
2009年12月	384	▲2.8	223	79	77	5	2	93,428	▲6.6	52,771	19,259	19,582	1,816	▲323
2010年01月	230	2.2	130	54	42	3	12	59,168	11.0	35,145	13,241	9,076	1,441	4,165
2010年02月	294	10.9	164	73	51	5	22	74,072	10.9	41,382	19,885	11,351	1,373	8,533
2010年03月	377	▲3.3	220	78	76	3	2	100,037	4.1	56,636	24,565	17,295	1,541	7,270
2010年04月	349	2.3	190	83	76	0	7	86,684	▲2.4	43,708	22,974	20,001	0	2,973
2010年05月	321	15.5	187	64	66	2	▲2	78,090	12.2	42,021	15,842	19,131	863	▲3,289
2010年06月	365	2.5	223	66	73	3	▲7	89,551	▲0.5	48,801	21,388	18,827	535	2,561
2010年07月	346	▲9.4	207	65	71	2	▲6	91,730	▲4.6	50,862	19,226	20,186	1,209	▲960
2010年08月	299	0.0	176	61	58	4	3	83,384	1.8	44,551	21,498	15,668	1,665	5,830
2010年09月	300	▲2.9	174	61	59	4	2	74,783	▲38.3	41,766	16,260	14,549	1,316	1,711
2010年10月	322	▲8.3	209	45	67	1	▲22	79,296	▲15.9	49,701	11,860	16,014	1,721	▲4,154
2010年11月	352	▲3.0	199	79	72	2	7	88,046	▲3.7	47,217	21,077	19,031	720	2,046
2010年12月	367	▲4.4	226	69	65	7	4	87,880	▲5.9	53,025	16,250	16,117	2,488	133
2011年01月	220	▲4.3	122	57	38	3	19	77,461	30.9	33,515	24,100	17,227	2,620	6,873
2011年02月	245	▲16.7	145	48	49	3	▲1	68,560	▲7.4	37,441	17,014	13,260	845	3,754
2011年03月	342	▲9.3	196	71	72	3	▲1	88,613	▲11.4	43,397	23,460	21,188	568	2,272
2011年04月	334	▲4.3	188	66	74	6	▲8	83,330	▲3.9	43,957	19,997	18,167	1,209	1,831
2011年05月	281	▲12.5	185	50	43	3	7	71,728	▲8.1	42,947	16,133	12,139	510	3,994
2011年06月	311	▲14.8	185	59	63	4	▲4	76,341	▲14.8	41,797	16,958	15,530	2,056	1,428
2011年07月	335	▲3.2	196	69	69	1	0	98,620	7.5	55,390	24,762	17,759	709	7,003
2011年08月	295	▲1.3	186	60	47	2	13	79,822	▲4.3	48,914	19,605	10,970	333	8,635
2011年09月	329	9.7	198	76	51	4	25	93,763	25.4	52,730	22,258	17,373	1,402	4,885
2011年10月	308	▲4.3	183	64	55	6	9	85,911	8.3	51,166	17,451	15,564	1,729	1,887
2011年11月	305	▲13.4	196	60	47	2	13	76,276	▲13.4	45,099	17,168	13,627	381	3,541
2011年12月	372	1.4	232	73	63	4	10	96,040	9.3	59,961	19,496	15,446	1,136	4,050
2012年01月	205	▲6.8	107	58	37	3	21	53,858	▲30.5	25,971	17,680	9,393	813	8,287
2012年02月	225	▲8.2	144	36	41	4	▲5	58,334	▲14.9	35,000	11,093	9,408	2,833	1,685
2012年03月	357	4.4	213	79	63	2	16	97,269	9.8	56,112	23,408	17,293	455	6,115
2012年04月	302	▲9.6	180	52	66	4	▲14	75,137	▲9.8	41,074	14,087	18,934	1,042	▲4,847
2012年05月	317	12.8	188	73	54	2	19	83,026	15.8	49,172	20,849	11,654	1,352	9,195
2012年06月	328	5.5	192	66	68	2	▲2	82,429	8.0	47,327	17,988	16,618	495	1,370
2012年07月	352	5.1	203	71	73	5	2	84,691	▲14.1	46,647	16,751	19,552	1,742	▲2,801
2012年08月	301	2.0	188	54	57	2	▲3	80,030	0.3	47,310	14,724	17,713	283	▲2,988
2012年09月	279	▲15.2	169	49	58	2	▲9	78,121	▲16.7	42,028	18,492	16,141	1,204	2,350
2012年10月	384	24.7	246	73	64	1	9	100,792	17.3	64,552	20,151	15,846	242	4,304
2012年11月	355	16.4	218	73	62	2	11	98,351	28.9	58,031	24,069	15,780	471	8,289
2012年12月	343	▲7.8	217	68	55	3	13	88,890	▲7.4	59,172	15,484	12,915	1,319	2,569
2013年01月	207	1.0	117	56	32	2	24	70,068	30.1	26,602	34,113	8,852	502	25,261
2013年02月	222	▲1.3	121	56	41	4	15	56,670	▲2.9	28,846	16,106	10,704	1,014	5,402
2013年03月	358	0.3	222	62	67	6	▲5	79,407	▲18.4	47,639	15,700	14,644	1,219	1,057
2013年04月	298	▲1.3	173	55	67	3	▲12	74,967	▲0.2	42,480	13,517	18,532	437	▲5,015
2013年05月	310	▲2.2	207	53	47	2	6	78,820	▲5.1	51,794	13,165	12,730	726	436
2013年06月	374	14.0	224	90	57	3	33	92,410	12.1	56,412	20,903	14,217	877	6,685
2013年07月	337	▲4.3	206	57	70	3	▲13	85,169	0.6	51,776	16,237	16,138	706	99
2013年08月	315	4.7	195	56	62	2	▲6	85,200	6.5	54,543	15,007	15,272	377	▲265
2013年09月	344	23.3	201	73	67	3	6	90,854	16.3	48,645	22,206	18,918	1,085	3,288
2013年10月	343	▲10.7	204	71	61	6	10	82,172	▲18.5	46,113	19,123	15,417	1,418	3,706
2013年11月	338	▲4.8	211	77	48	2	29	89,229	▲9.3	53,999	22,635	11,256	1,338	11,379
2013年12月	383	11.7	236	88	55	4	33	110,947	24.8	68,492	26,264	12,356	3,836	13,908
2014年01月	204	▲1.4	108	54	40	2	14	51,869	▲26.0	27,025	13,681	10,350	813	3,331
2014年02月	285	28.4	168	54	58	5	▲4	67,449	19.0	37,425	14,327	13,969	1,727	358
2014年03月	432	20.7	248	87	88	8	▲1	108,166	36.2	57,122	25,012	22,713	3,078	2,299
2014年04月	287	▲3.7	175	52	58	1	▲5	75,468	0.7	45,410	12,795	16,175	478	▲2,769
2014年05月	304	▲1.9	183	63	54	4	9	88,530	12.3	50,201	16,797	16,366	5,166	431
2014年06月	298	▲20.3	177	67	51	3	16	72,573	▲21.5	38,672	18,777	12,868	2,256	5,910
2014年07月	338	0.3	185	80	66	7	14	82,788	▲2.8	41,636	23,828	15,144	2,180	8,684
2014年08月	301	▲4.4	183	61	52	5	9	73,455	▲13.8	40,586	14,913	12,686	5,269	2,227
2014年09月	291	▲15.4	168	66	53	3	13	77,104	▲15.1	45,525	17,688	13,288	475	4,400
2014年10月	265	▲22.7	172	49	41	2	9	69,590	▲15.3	44,128	12,077	11,862	482	1,255
2014年11月	327	▲3.3	190	69	66	0	3	78,894	▲11.6	46,405	15,731	16,288	0	▲557
2014年12月	374	▲2.3	209	94	66	5	28	98,858	▲10.9	55,276	26,559	16,011	1,011	10,548
2015年01月	202	▲1.0	110	46	43	3	3	51,921	0.1	28,557	11,639	11,040	686	599
2015年02月	270	▲5.3	133	73	60	4	13	62,175	▲7.8	31,941	15,471	13,544	1,219	1,927
2015年03月	392	▲9.3	215	85	87	4	▲2	102,549	▲5.2	61,286	20,569	19,124	1,471	1,446
2015年04月	321	11.8	171	90	54	3	37	76,724	1.7	41,803	21,044	12,785	554	8,377
2015年05月	302	▲4.7	177	62	60	3	2	79,951	▲9.7	45,933	16,9			

2-4 北陸地方

	マンション													
	取引件数	対前年 同月比 (%)	取引主体別件数				法人の売買 動向(買い 売り)	取引面積 (㎡)	対前年 同月比 (%)	取引主体別面積(㎡)				法人の売買 動向(買い 売り)(㎡)
			個人 個人	個人 法人	法人 個人	法人 法人				個人 個人	個人 法人	法人 個人	法人 法人	
2008年04月	44		29	4	9	2	▲5	3,026		1,945	255	745	81	▲490
2008年05月	33		22	2	9	0	▲7	2,031		1,256	137	638	0	▲501
2008年06月	56		37	4	6	9	▲2	3,178		1,910	178	433	657	▲255
2008年07月	47		31	4	11	1	▲7	2,997		1,913	237	762	85	▲525
2008年08月	53		27	6	18	2	▲12	3,400		1,588	365	1,332	115	▲967
2008年09月	50		32	3	14	1	▲11	3,026		1,799	141	1,010	76	▲869
2008年10月	52		31	7	12	2	▲5	3,215		1,767	433	857	158	▲425
2008年11月	53		31	6	15	1	▲9	3,378		1,870	368	1,073	67	▲705
2008年12月	63		23	7	26	7	▲19	4,146		1,248	399	2,010	489	▲1,611
2009年01月	36		21	4	11	0	▲7	2,361		1,333	265	763	0	▲498
2009年02月	38		23	1	14	0	▲13	2,467		1,343	51	1,073	0	▲1,022
2009年03月	66		37	2	25	2	▲23	4,069		2,168	75	1,726	100	▲1,652
2009年04月	82	86.4	40	7	34	1	▲27	5,141	69.9	2,241	349	2,469	82	▲2,119
2009年05月	67	103.0	31	2	33	1	▲31	4,439	118.5	1,657	128	2,589	65	▲2,461
2009年06月	74	32.1	34	6	33	1	▲27	4,866	53.1	2,266	189	2,343	68	▲2,154
2009年07月	59	25.5	19	9	28	3	▲19	3,732	24.5	1,129	370	2,095	138	▲1,725
2009年08月	58	9.4	16	6	34	2	▲28	4,211	23.8	1,140	404	2,526	141	▲2,122
2009年09月	56	12.0	24	5	25	2	▲20	3,749	23.9	1,490	338	1,840	82	▲1,501
2009年10月	85	63.5	37	5	42	1	▲37	6,001	86.7	2,464	283	3,173	82	▲2,890
2009年11月	79	49.1	37	8	33	1	▲25	5,114	51.4	2,109	464	2,496	44	▲2,032
2009年12月	90	42.9	31	25	34	0	▲9	5,043	21.7	1,804	825	2,415	0	▲1,589
2010年01月	35	▲2.8	17	12	6	0	6	1,830	▲22.5	912	435	483	0	▲48
2010年02月	54	42.1	31	1	16	6	▲15	3,243	31.5	1,816	20	1,104	304	▲1,084
2010年03月	79	19.7	39	12	24	4	▲12	4,972	22.2	2,303	565	1,649	455	▲1,083
2010年04月	80	▲2.4	51	7	21	1	▲14	5,257	2.3	3,266	569	1,406	15	▲836
2010年05月	50	▲25.4	25	6	17	2	▲11	3,564	▲19.7	1,733	306	1,281	244	▲975
2010年06月	91	23.0	46	11	33	1	▲22	5,404	11.1	2,462	491	2,399	53	▲1,908
2010年07月	78	32.2	38	9	31	0	▲22	5,108	36.9	2,234	483	2,392	0	▲1,909
2010年08月	56	▲3.4	23	7	25	1	▲18	3,853	▲8.5	1,292	467	2,010	84	▲1,543
2010年09月	68	21.4	32	3	29	4	▲26	4,917	31.2	2,015	214	2,382	305	▲2,169
2010年10月	74	▲12.9	34	7	33	0	▲26	4,829	▲19.5	1,898	472	2,460	0	▲1,988
2010年11月	67	▲15.2	40	6	21	0	▲15	4,459	▲12.8	2,536	435	1,488	0	▲1,053
2010年12月	93	3.3	37	5	43	8	▲38	5,520	9.5	2,026	241	2,933	320	▲2,692
2011年01月	48	37.1	22	10	15	1	▲5	3,191	74.4	1,241	774	1,143	33	▲368
2011年02月	55	1.9	33	9	11	2	▲2	3,353	3.4	1,685	825	812	31	13
2011年03月	71	▲10.1	40	6	25	0	▲19	4,521	▲9.1	2,435	363	1,724	0	▲1,361
2011年04月	62	▲22.5	39	9	14	0	▲5	3,860	▲26.6	2,374	502	984	0	▲482
2011年05月	48	▲4.0	30	8	10	0	▲2	2,966	▲16.8	1,606	729	631	0	98
2011年06月	60	▲34.1	34	1	25	0	▲24	3,726	▲31.0	1,906	99	1,721	0	▲1,623
2011年07月	67	▲14.1	43	7	16	1	▲9	3,817	▲25.3	2,398	387	1,016	16	▲628
2011年08月	50	▲10.7	31	5	14	0	▲9	3,085	▲19.9	1,900	382	803	0	▲420
2011年09月	60	▲11.8	36	3	18	3	▲15	3,707	▲24.6	2,205	139	1,165	198	▲1,025
2011年10月	62	▲16.2	42	8	11	1	▲3	3,256	▲32.6	2,085	417	739	16	▲322
2011年11月	49	▲26.9	23	10	14	2	▲4	2,985	▲33.1	1,337	606	880	162	▲275
2011年12月	70	▲24.7	41	9	15	5	▲6	4,209	▲23.7	2,345	651	992	220	▲341
2012年01月	48	▲0.0	27	12	8	1	4	2,825	▲11.5	1,612	553	497	164	56
2012年02月	51	▲7.3	33	6	11	1	▲5	3,085	▲8.0	1,958	257	842	28	▲586
2012年03月	184	159.2	54	4	120	6	▲116	12,503	176.5	3,217	301	8,572	413	▲8,271
2012年04月	69	11.3	52	3	13	1	▲10	3,864	0.1	2,756	182	887	39	▲704
2012年05月	69	43.8	46	11	10	2	1	4,282	44.3	2,680	852	651	120	201
2012年06月	52	▲13.3	32	8	11	1	▲3	3,309	▲11.2	1,874	510	865	60	▲356
2012年07月	48	▲28.4	34	3	10	1	▲7	3,113	▲18.5	2,238	210	592	73	▲382
2012年08月	56	12.0	34	12	9	1	3	3,366	9.1	2,029	673	605	59	68
2012年09月	92	53.3	32	4	55	1	▲51	5,593	50.9	1,448	160	3,904	82	▲3,744
2012年10月	92	48.4	38	4	50	0	▲46	6,134	88.4	2,232	201	3,701	0	▲3,500
2012年11月	78	59.2	37	7	33	1	▲26	4,842	62.2	2,126	494	2,210	13	▲1,716
2012年12月	61	▲12.9	33	4	24	0	▲20	4,026	▲4.4	2,028	253	1,744	0	▲1,491
2013年01月	28	▲41.7	18	5	4	1	1	1,759	▲37.7	1,172	303	263	21	40
2013年02月	45	▲11.8	37	2	6	0	▲4	2,592	▲16.0	2,057	187	348	0	▲1,611
2013年03月	141	▲23.4	52	7	80	2	▲73	9,708	▲22.4	3,368	481	5,712	147	▲5,230
2013年04月	63	▲8.7	46	1	15	1	▲14	3,876	0.3	2,909	68	804	95	▲736
2013年05月	67	▲2.9	40	10	15	2	▲5	3,839	▲10.3	2,245	570	936	88	▲365
2013年06月	48	▲7.7	30	9	9	0	0	2,782	▲15.9	1,643	511	628	0	▲1,117
2013年07月	58	20.8	39	8	11	0	▲3	3,546	13.9	2,440	475	631	0	▲156
2013年08月	64	14.3	44	7	12	1	▲5	3,720	10.5	2,656	354	693	17	▲339
2013年09月	54	▲41.3	31	7	14	2	▲7	3,340	▲40.3	1,690	417	1,104	129	▲686
2013年10月	82	▲10.9	50	8	22	2	▲14	5,403	▲11.9	3,225	473	1,571	134	▲1,098
2013年11月	63	▲19.2	39	7	17	0	▲10	3,946	▲18.5	2,485	382	1,080	0	▲698
2013年12月	80	31.1	52	10	15	3	▲5	4,437	10.2	2,927	464	909	137	▲445
2014年01月	33	17.9	21	8	4	0	4	1,708	▲2.9	1,149	424	134	0	290
2014年02月	65	44.4	41	13	10	1	3	4,226	63.0	2,753	856	591	25	265
2014年03月	80	▲43.3	59	8	13	0	▲5	4,752	▲51.0	3,552	376	824	0	▲448
2014年04月	75	19.0	49	17	7	2	10	4,246	9.6	2,912	836	426	72	410
2014年05月	54	▲19.4	39	10	4	1	6	3,239	▲15.6	2,415	547	229	48	319
2014年06月	64	33.3	44	12	7	1	5	3,718	33.6	2,443	806	445	23	361
2014年07月	52	▲10.3	35	8	7	2	1	3,195	▲9.9	2,303	324	483	86	▲159
2014年08月	55	▲14.1	37	7	11	0	▲4	3,052	▲18.0	2,122	380	549	0	▲169
2014年09月	56	3.7	33	10	9	4	1	3,265	▲2.2	1,862	555	564	285	▲9
2014年10月	63	▲23.2	44	7	12	0	▲5	3,675	▲32.0	2,573	348	755	0	▲407
2014年11月	51	▲19.0	32	10	7	2	3	3,326	▲15.7	2,065	645	452	174	193
2014年12月	59	▲26.3	41	9	8	1	1	3,484	▲21.5	2,354	562	477	91	85
2015年01月	43	30.3	34	3	6	0	▲3	2,434	42.5	1,963	160	310	0	▲149
2015年02月	35	▲46.2	27	4	4	0	0	2,308	▲45.4	1,829	244	234	0	10
2015年03月	72	▲10.0	49	12	11	0	1	4,376	▲7.9	2,941	749	686	0	62
2015年04月	69	▲8.0	47	9	12	1	▲3	4,058	▲4.4	2,830	460	683	86	▲223
2015年05月	44	▲18.5	30	5	9	0	▲4	2,837	▲12.4	1,865	292	680	0	▲388
2015年06月	59	▲7.8	41	9	6	3	3	3,385	▲8.9	2,385	420	389	192	30
2015年07月	55	5.8	38	9	7	1	2	3,117	▲2.4	2,181	444	477	14	▲33
2015年08月	58	5.5	42	6	9	1	▲3	3,465	13.5	2,458	345	644	18	▲299
2015年09月	44	▲21.4	27	7	6	4	1	2,596	▲20.5	1,582	488	370	156	117
2015年10月	58	▲7.9	43	10	4	1	6	3,306	▲10.1	2,453	456	329	67	127
2015年11月	70	37.3	54	11	5	0	6	3,822	14.9	3,025	548	248	0	300

2-5 中部地方

	戸建住宅													
	取引件数	対前年 同月比 (%)	個人一 個人	個人一 法人	法人一 個人	法人一 法人	法人の売買 動向(買い- 売り)	取引面積 (㎡)	対前年 同月比 (%)	個人一 個人	個人一 法人	法人一 個人	法人一 法人	法人の売買 動向(買い- 売り)(㎡)
2008年04月	1,492		918	280	257	23	23	384,750		228,237	73,634	69,935	10,081	3,699
2008年05月	1,561		970	300	264	24	37	435,533		258,659	97,575	66,555	12,058	31,252
2008年06月	1,538		934	284	284	31	0	448,458		245,508	82,594	78,085	41,259	4,508
2008年07月	1,673		1,015	336	285	33	51	455,659		268,043	90,513	82,520	13,144	7,993
2008年08月	1,403		843	276	251	28	26	403,567		214,082	90,148	68,847	12,186	21,636
2008年09月	1,472		909	297	240	22	57	445,326		257,814	92,836	67,299	16,135	25,537
2008年10月	1,549		962	269	286	27	▲15	412,194		247,871	73,913	75,008	14,280	▲383
2008年11月	1,413		875	255	260	21	▲5	398,946		234,565	67,809	82,533	13,604	▲14,724
2008年12月	1,656		1,011	307	305	30	2	454,146		264,466	84,829	93,463	10,678	▲8,634
2009年01月	1,175		714	250	177	24	76	342,963		182,788	69,757	58,256	28,970	12,816
2009年02月	1,214		729	207	257	17	▲50	322,897		177,828	57,943	76,504	9,778	▲18,560
2009年03月	1,885		1,199	311	347	21	▲37	482,951		288,669	87,795	93,082	10,519	▲5,625
2009年04月	1,513	1.4	943	232	313	22	▲81	408,579	6.2	250,204	62,293	82,955	12,132	▲20,661
2009年05月	1,308	▲16.2	797	232	254	21	▲21	384,396	▲11.7	215,512	87,981	67,324	12,091	20,998
2009年06月	1,590	3.4	971	262	323	31	▲61	431,597	▲3.8	248,711	77,130	82,271	22,442	▲5,141
2009年07月	1,634	▲2.3	991	298	320	24	▲22	458,043	0.5	264,189	87,833	92,348	12,680	▲4,515
2009年08月	1,424	1.5	858	256	279	26	▲22	399,403	▲1.0	237,786	74,770	71,444	13,510	3,991
2009年09月	1,440	▲2.2	886	263	260	28	4	422,974	▲5.0	253,091	80,322	73,757	14,712	6,755
2009年10月	1,474	▲4.8	893	282	276	19	5	414,010	0.4	244,499	78,817	78,037	9,442	▲275
2009年11月	1,556	10.1	978	269	284	22	▲15	419,666	5.2	266,423	71,842	74,945	5,826	▲3,102
2009年12月	1,698	2.5	1,020	340	316	19	25	450,575	▲0.8	261,561	91,354	86,746	9,568	5,310
2010年01月	1,145	▲2.6	676	242	194	24	49	299,788	▲12.6	172,425	69,177	50,221	5,576	19,187
2010年02月	1,327	9.3	791	257	251	16	8	363,830	12.7	204,207	69,400	74,023	12,997	▲3,875
2010年03月	2,022	7.3	1,273	359	349	31	9	533,845	10.5	315,534	98,133	90,252	27,625	7,547
2010年04月	1,589	5.0	981	293	294	18	▲1	415,164	1.6	249,199	84,692	73,715	6,478	10,977
2010年05月	1,339	2.4	792	275	250	19	25	366,667	▲4.6	204,337	88,737	67,097	5,378	21,640
2010年06月	1,533	▲3.6	950	271	292	19	▲21	439,631	1.9	254,435	84,144	91,769	9,128	▲7,625
2010年07月	1,588	▲2.8	954	306	300	27	6	479,402	4.7	275,443	87,857	95,558	20,335	▲7,701
2010年08月	1,365	▲4.1	816	296	221	31	76	390,865	▲2.1	220,706	84,595	69,713	15,582	15,151
2010年09月	1,514	5.1	888	293	294	34	0	443,272	4.8	253,102	80,607	84,967	23,125	▲3,872
2010年10月	1,449	▲1.7	901	270	258	19	11	392,711	▲5.1	240,119	73,960	69,851	7,839	3,167
2010年11月	1,474	▲5.3	864	328	246	31	84	422,185	0.6	232,820	101,665	75,318	10,153	27,796
2010年12月	1,636	▲3.7	1,036	300	276	21	24	450,220	▲0.1	277,846	94,646	64,943	11,997	29,702
2011年01月	1,014	▲11.4	634	219	144	16	75	293,219	▲2.2	161,664	65,023	36,518	29,688	28,505
2011年02月	1,251	▲5.7	761	262	202	23	61	356,571	▲2.0	201,833	76,842	60,352	16,672	16,676
2011年03月	1,828	▲9.6	1,139	343	308	34	35	498,258	▲6.7	292,209	95,650	85,725	23,233	9,878
2011年04月	1,418	▲10.8	903	264	225	22	40	413,900	▲0.3	229,031	90,652	83,651	8,978	7,718
2011年05月	1,316	▲1.7	819	251	232	13	19	346,869	▲5.4	211,000	67,140	65,023	3,339	2,117
2011年06月	1,565	2.1	944	309	282	29	27	437,853	▲0.4	254,509	85,754	83,662	13,695	2,093
2011年07月	1,413	▲11.0	858	277	256	15	22	383,619	▲20.0	232,874	73,007	68,696	7,223	4,787
2011年08月	1,353	▲0.9	853	262	209	28	53	371,081	▲5.1	228,794	69,500	54,607	17,906	14,893
2011年09月	1,439	▲5.0	900	256	263	18	▲6	430,923	▲2.8	272,925	77,896	71,825	7,395	6,662
2011年10月	1,384	▲4.5	817	277	269	19	8	382,027	▲2.7	228,221	72,978	70,338	9,974	2,640
2011年11月	1,405	▲4.7	884	264	234	22	30	378,684	▲10.3	232,046	71,901	61,924	12,630	9,977
2011年12月	1,661	1.5	1,052	314	264	28	51	501,693	11.4	301,949	101,094	81,533	15,728	20,011
2012年01月	1,068	5.3	684	208	159	12	49	295,278	0.7	178,574	62,095	47,419	5,545	14,676
2012年02月	1,222	▲2.3	739	264	186	30	78	332,997	▲6.6	188,400	81,821	48,229	13,855	33,592
2012年03月	1,821	▲4.0	1,140	321	325	32	▲3	500,436	0.4	292,917	84,074	93,165	29,649	▲8,850
2012年04月	1,328	▲6.3	839	252	210	27	42	376,566	▲9.0	223,302	69,057	56,160	28,048	12,897
2012年05月	1,369	4.0	869	269	214	16	55	378,372	9.1	231,219	77,807	61,558	7,617	16,249
2012年06月	1,506	▲3.8	922	296	267	20	29	409,339	▲6.5	244,356	78,055	75,038	11,016	3,017
2012年07月	1,536	8.7	950	302	265	17	37	439,284	14.5	257,222	89,629	78,565	12,422	11,064
2012年08月	1,404	3.8	855	288	237	19	51	409,940	10.5	234,488	93,554	65,085	15,017	28,470
2012年09月	1,373	▲4.6	847	273	232	18	42	390,542	▲9.4	236,941	82,471	61,216	8,901	21,479
2012年10月	1,440	4.0	878	274	267	20	8	413,135	8.1	259,735	76,340	68,235	8,160	8,770
2012年11月	1,547	10.1	966	289	251	20	38	455,222	20.2	279,150	91,930	64,668	19,263	27,263
2012年12月	1,692	1.9	1,079	288	301	22	▲13	486,838	▲3.0	296,715	92,332	86,235	10,645	6,098
2013年01月	1,088	1.9	663	234	162	19	73	304,712	3.2	175,607	75,507	38,501	9,077	37,289
2013年02月	1,255	2.7	770	248	212	20	37	340,966	2.4	188,439	83,602	58,837	8,381	24,949
2013年03月	1,845	1.3	1,163	359	291	29	68	505,490	1.0	297,203	113,780	74,485	18,725	39,294
2013年04月	1,509	13.6	985	265	235	22	31	429,111	14.0	268,986	70,006	77,785	11,178	▲7,408
2013年05月	1,428	4.3	927	259	218	22	41	468,495	23.8	321,870	78,451	52,823	14,870	25,627
2013年06月	1,549	2.9	979	277	265	26	13	443,670	8.4	262,627	79,831	80,043	20,561	146
2013年07月	1,643	7.0	1,066	302	251	22	52	512,798	16.7	325,472	90,610	79,175	16,952	11,683
2013年08月	1,422	1.3	897	292	213	18	79	409,794	▲0.0	254,538	82,931	60,289	11,052	22,642
2013年09月	1,405	2.3	899	260	214	30	47	413,666	5.9	251,607	89,656	52,612	19,068	37,435
2013年10月	1,495	3.8	965	295	208	22	87	438,443	6.1	277,502	100,041	50,570	8,685	49,471
2013年11月	1,486	▲3.9	919	313	227	27	86	406,713	▲10.7	241,872	85,873	65,775	13,192	20,097
2013年12月	1,753	3.6	1,118	332	270	31	63	501,928	3.1	303,991	94,720	78,238	23,674	17,494
2014年01月	1,123	3.2	693	249	161	19	89	294,187	▲3.5	167,148	75,122	43,452	6,774	33,360
2014年02月	1,292	2.9	803	268	208	9	60	339,344	▲0.5	205,729	74,516	54,095	2,664	20,421
2014年03月	2,135	15.7	1,373	357	371	31	▲13	609,127	20.5	343,635	119,256	112,946	30,746	6,837
2014年04月	1,342	▲11.1	818	302	197	22	104	381,882	▲11.0	225,529	86,203	53,293	6,582	24,649
2014年05月	1,276	▲10.6	798	253	201	22	53	375,717	▲19.8	217,850	87,724	54,374	14,595	33,913
2014年06月	1,465	▲5.4	907	295	247	16	48	435,500	▲1.8	259,745	100,485	65,208	10,062	35,277
2014年07月	1,585	▲3.5	989	290	277	29	13	461,168	▲10.1	270,259	92,577	77,689	20,642	14,888
2014年08月	1,356	▲4.6	873	254	210	17	44	396,987	▲3.1	244,523	85,731	59,194	6,279	26,537
2014年09月	1,373	▲2.3	828	290	235	18	54	399,006	▲3.5	233,904	85,743	71,032	7,703	14,256
2014年10月	1,430	▲4.3	865	292	246	25	46	410,241	▲6.4	247,659	85,069	63,979	12,998	21,090
2014年11月	1,416	▲4.7	837	293	258	25	36	421,939	3.7	246,729	93,280	69,117	11,993	24,276
2014年12月	1,674	▲4.5	1,038	330	279	26	52	488,625						

2-5 中部地方

	マンション													
	取引件数	対前年 同月比 (%)	取引主体別件数				法人の売買 動向(買い 売り)	取引面積 (㎡)	対前年 同月比 (%)	取引主体別面積(㎡)				法人の売買 動向(買い 売り)(㎡)
			個人 一人	個人 一人	法人 一人	法人 一人				個人 一人	個人 一人	法人 一人	法人 一人	
2008年04月	864		532	151	157	24	▲ 6	58,586		37,337	9,717	10,250	1,282	▲ 533
2008年05月	801		440	116	197	48	▲ 81	51,854		30,503	7,472	11,492	2,387	▲ 4,019
2008年06月	810		382	123	288	17	▲ 165	56,308		26,689	8,117	20,371	1,131	▲ 12,254
2008年07月	771		475	121	156	19	▲ 35	52,765		32,358	8,493	10,816	1,098	▲ 2,323
2008年08月	707		425	112	146	24	▲ 34	48,257		29,716	7,249	10,030	1,262	▲ 2,781
2008年09月	648		385	95	151	17	▲ 56	44,046		26,617	6,359	10,122	948	▲ 3,764
2008年10月	738		433	118	177	10	▲ 59	52,007		30,558	8,065	12,743	642	▲ 4,677
2008年11月	633		362	113	142	16	▲ 29	43,900		25,126	7,901	9,851	1,021	▲ 1,951
2008年12月	724		413	124	167	20	▲ 43	50,264		28,908	8,271	11,500	1,584	▲ 3,230
2009年01月	572		315	107	145	5	▲ 38	39,778		22,005	7,387	10,132	254	▲ 2,746
2009年02月	670		362	90	204	14	▲ 114	45,925		25,139	6,210	13,691	886	▲ 7,481
2009年03月	1,125		670	120	322	13	▲ 202	80,093		47,887	8,257	23,137	812	▲ 14,881
2009年04月	782	▲ 9.5	474	84	208	16	▲ 124	54,053	▲ 7.7	33,154	5,374	14,602	923	▲ 9,229
2009年05月	627	▲ 21.7	372	96	153	6	▲ 57	43,242	▲ 16.6	25,526	6,918	10,556	243	▲ 3,638
2009年06月	756	▲ 6.7	453	110	183	10	▲ 73	51,759	▲ 8.1	31,143	7,558	12,547	512	▲ 4,989
2009年07月	773	0.3	464	111	188	10	▲ 77	53,530	1.5	32,628	7,366	13,013	522	▲ 5,647
2009年08月	625	▲ 11.6	378	86	156	5	▲ 70	44,503	▲ 7.8	26,841	5,987	11,097	578	▲ 5,110
2009年09月	655	▲ 1.1	394	101	151	9	▲ 50	45,075	2.3	27,062	7,005	10,503	504	▲ 3,498
2009年10月	724	▲ 1.9	388	97	229	10	▲ 132	49,980	▲ 3.9	25,909	6,506	16,776	789	▲ 10,270
2009年11月	730	15.3	424	100	194	12	▲ 94	50,479	15.0	29,390	6,850	13,665	574	▲ 6,815
2009年12月	768	6.1	441	138	176	13	▲ 38	52,868	5.2	30,200	9,541	12,248	879	▲ 2,707
2010年01月	609	6.5	372	114	116	7	▲ 2	42,272	6.3	26,157	8,018	7,740	357	▲ 278
2010年02月	667	▲ 0.4	371	109	171	15	▲ 62	45,050	▲ 1.9	25,308	7,400	11,433	847	▲ 4,033
2010年03月	1,178	4.7	767	146	251	14	▲ 105	82,524	3.0	54,383	9,825	17,320	995	▲ 7,495
2010年04月	939	20.1	562	125	243	9	▲ 118	61,344	13.5	38,625	8,608	13,722	389	▲ 5,114
2010年05月	679	8.3	401	96	167	15	▲ 71	45,348	4.9	27,343	6,422	11,005	578	▲ 4,582
2010年06月	689	▲ 8.9	401	96	184	8	▲ 88	46,569	▲ 10.0	27,360	6,424	12,285	500	▲ 5,861
2010年07月	807	4.4	484	146	165	12	▲ 19	54,942	2.6	33,225	9,691	11,309	717	▲ 1,619
2010年08月	651	4.2	369	134	132	16	▲ 2	44,823	0.7	25,567	9,052	9,162	1,042	▲ 1,111
2010年09月	704	7.5	400	130	155	19	▲ 25	48,446	7.5	27,189	8,998	10,879	1,380	▲ 1,881
2010年10月	701	▲ 3.2	406	132	152	11	▲ 20	47,521	▲ 4.9	27,289	9,037	10,569	627	▲ 1,532
2010年11月	732	0.3	412	138	169	13	▲ 31	50,267	▲ 0.4	28,235	9,786	11,480	766	▲ 1,694
2010年12月	809	5.3	468	155	174	12	▲ 19	54,945	3.9	31,784	10,478	11,959	724	▲ 1,481
2011年01月	585	▲ 3.9	365	100	114	6	▲ 14	39,645	▲ 6.2	24,437	6,910	7,949	349	▲ 1,040
2011年02月	622	▲ 6.7	357	111	142	12	▲ 31	41,845	▲ 7.1	23,971	7,477	9,576	821	▲ 2,099
2011年03月	1,134	▲ 3.7	748	163	210	13	▲ 47	78,759	▲ 4.6	52,012	11,170	14,830	747	▲ 3,660
2011年04月	710	▲ 24.4	468	95	140	7	▲ 45	49,382	▲ 19.5	32,402	6,502	10,080	398	▲ 3,578
2011年05月	649	▲ 4.4	382	131	125	10	▲ 6	45,371	0.1	26,497	9,154	9,088	573	▲ 66
2011年06月	733	6.4	426	126	139	42	▲ 13	47,980	3.0	28,693	8,183	9,923	1,181	▲ 1,740
2011年07月	677	▲ 16.1	416	132	118	11	▲ 14	45,839	▲ 16.6	27,784	8,777	8,672	605	▲ 105
2011年08月	716	10.0	394	146	168	8	▲ 22	48,191	7.5	26,546	9,726	11,323	595	▲ 1,597
2011年09月	719	2.1	381	140	184	14	▲ 44	49,015	1.2	26,440	9,642	11,954	979	▲ 2,312
2011年10月	674	▲ 3.9	354	141	166	13	▲ 25	44,791	▲ 5.7	24,282	9,640	10,139	730	▲ 500
2011年11月	721	▲ 1.5	417	133	156	15	▲ 23	48,210	▲ 4.1	28,399	8,716	10,232	864	▲ 1,516
2011年12月	773	▲ 4.4	452	122	189	10	▲ 67	53,125	▲ 3.3	31,543	8,565	12,389	629	▲ 3,824
2012年01月	549	▲ 6.2	312	97	126	14	▲ 29	37,302	▲ 5.9	21,331	6,450	8,627	895	▲ 2,177
2012年02月	705	13.3	397	134	165	9	▲ 31	47,214	12.8	26,606	8,504	11,464	641	▲ 2,960
2012年03月	1,022	▲ 9.9	644	143	219	16	▲ 76	70,172	▲ 10.9	44,646	9,429	15,165	932	▲ 5,736
2012年04月	793	11.7	500	135	149	9	▲ 14	54,422	10.2	35,187	9,057	9,865	312	▲ 808
2012年05月	720	10.9	410	115	168	27	▲ 53	46,219	1.9	27,732	7,401	9,747	1,339	▲ 2,346
2012年06月	769	4.9	414	171	167	17	▲ 4	50,404	5.1	28,037	10,843	10,493	1,031	▲ 350
2012年07月	823	21.6	496	143	164	20	▲ 21	55,681	21.5	34,348	9,498	10,837	998	▲ 1,338
2012年08月	740	3.4	402	152	165	21	▲ 13	49,884	3.5	27,937	9,653	11,627	647	▲ 1,974
2012年09月	664	▲ 7.6	389	105	154	16	▲ 49	45,639	▲ 6.9	27,220	6,879	10,665	875	▲ 3,786
2012年10月	714	5.9	415	117	162	20	▲ 45	48,605	8.5	28,944	7,841	10,898	922	▲ 3,057
2012年11月	735	1.9	458	106	156	15	▲ 50	49,117	1.9	31,176	6,721	10,642	578	▲ 3,922
2012年12月	765	▲ 1.0	470	117	162	16	▲ 45	52,484	▲ 1.2	33,043	7,616	10,887	938	▲ 3,272
2013年01月	559	1.8	313	109	125	12	▲ 16	37,660	1.0	21,744	7,155	8,276	485	▲ 1,121
2013年02月	711	0.9	447	88	154	22	▲ 66	47,495	0.6	30,323	5,806	10,185	1,182	▲ 4,379
2013年03月	1,140	11.5	734	175	213	18	▲ 38	77,363	10.2	51,894	10,417	14,124	927	▲ 3,707
2013年04月	849	7.1	545	143	148	13	▲ 5	57,566	5.8	37,780	9,407	9,496	883	▲ 89
2013年05月	769	6.8	487	118	143	21	▲ 25	51,944	12.4	33,113	7,759	9,636	1,436	▲ 1,877
2013年06月	748	▲ 2.7	443	116	166	23	▲ 50	49,106	▲ 2.6	30,244	7,049	10,492	1,321	▲ 3,443
2013年07月	916	11.3	575	143	177	21	▲ 34	61,626	10.7	39,958	9,322	11,390	956	▲ 2,068
2013年08月	701	▲ 5.3	424	127	133	17	▲ 6	46,484	▲ 6.8	29,364	8,272	8,101	748	▲ 171
2013年09月	769	15.8	474	103	175	17	▲ 72	50,925	11.6	32,081	6,642	11,391	811	▲ 4,749
2013年10月	764	7.0	472	140	137	15	▲ 3	50,348	3.6	31,833	9,595	8,409	511	▲ 1,186
2013年11月	842	14.6	496	133	193	20	▲ 60	54,866	11.7	33,952	9,291	10,490	1,133	▲ 1,198
2013年12月	799	4.4	491	136	148	22	▲ 12	54,135	3.1	34,525	8,784	9,746	965	▲ 962
2014年01月	662	18.4	398	117	135	12	▲ 18	43,901	16.6	27,517	7,501	8,375	508	▲ 874
2014年02月	772	8.6	502	119	136	15	▲ 17	52,395	10.3	34,704	7,744	9,220	727	▲ 1,476
2014年03月	1,293	13.4	831	152	291	19	▲ 139	88,109	13.9	58,413	10,109	18,464	1,124	▲ 8,355
2014年04月	728	▲ 14.3	464	137	105	22	▲ 32	48,904	▲ 15.0	32,110	8,891	6,786	1,117	▲ 2,105
2014年05月	663	▲ 13.8	416	123	103	21	▲ 20	44,129	▲ 15.0	28,650	7,664	6,684	1,131	▲ 980
2014年06月	736	▲ 1.6	437	146	133	20	▲ 13	49,253	0.3	30,251	9,632	8,303	1,068	▲ 1,330
2014年07月	846	▲ 7.6	509	147	178	12	▲ 31	58,344	▲ 5.2	35,866	10,185	11,676	707	▲ 1,491
2014年08月	716	2.1	402	140	155	19	▲ 15	46,710	0.5	27,336	9,120	9,348	907	▲ 228
2014年09月	734	▲ 4.6	416	155	147	16	▲ 8	48,847	▲ 4.1	28,757	10,146	8,958	986	▲ 1,188
2014年10月	794	3.9	440	151	180	23	▲ 29	53,035	5.3	30,483	10,011	11,202	1,339	▲ 1,191
2014年11月	694	▲ 17.6	403	139	139	13	▲ 0	45,937	▲ 16.3	27,454	8,951	8,877	655	▲ 73
2014年12月	815	2.0	483	153	163	16	▲ 10	56,022	3.5	33,968	10,211	10,815	1,028	▲ 604
2015年01月	647	▲ 2.3	372	137	125	13	▲ 12	43,223	▲ 1.5	25,582	9,242	7,558	841	▲ 1,684
2015年02月	713	▲ 7.6	392	139	160	22	▲ 21	47,873	▲ 8.6					

2-6 近畿地方

年月	戸建住宅													
	取引件数	対前年 同月比 (%)	取引主体別件数				法人の売買 動向(買い- 売り)	取引面積 (㎡)	対前年 同月比 (%)	取引主体別面積(㎡)				法人の売買 動向(買い- 売り)(㎡)
			個人一 個人	個人一 法人	法人一 個人	法人一 法人				個人一 個人	個人一 法人	法人一 個人	法人一 法人	
2008年04月	2,971		1,810	593	510	55	85	458,272		275,388	92,059	73,025	17,025	19,596
2008年05月	2,847		1,742	579	478	46	101	426,402		253,508	88,398	74,249	10,056	14,149
2008年06月	2,880		1,814	509	485	65	24	458,346		283,257	88,827	72,611	12,099	16,216
2008年07月	3,043		1,883	575	524	55	51	478,324		290,355	98,447	74,989	13,150	23,458
2008年08月	2,683		1,745	497	406	47	92	403,251		256,751	78,903	55,156	8,646	25,472
2008年09月	2,624		1,642	502	431	46	72	417,835		258,909	76,636	64,779	17,211	11,895
2008年10月	2,920		1,879	503	497	38	6	464,740		301,767	81,308	72,450	8,502	8,857
2008年11月	2,582		1,630	502	423	25	79	385,691		250,009	75,279	56,498	3,639	18,781
2008年12月	2,855		1,811	515	478	48	37	599,174		279,304	232,368	72,019	14,594	160,349
2009年01月	2,160		1,302	480	347	27	133	359,845		210,981	72,604	58,079	17,606	14,525
2009年02月	2,318		1,373	447	450	44	▲1	357,986		211,468	65,993	68,085	10,385	▲2,236
2009年03月	3,746		2,437	541	678	44	▲137	572,134		369,331	82,845	98,328	11,968	▲15,534
2009年04月	2,998	0.9	1,887	512	553	44	▲41	458,977	0.2	287,772	77,016	84,311	9,276	▲7,295
2009年05月	2,580	▲9.4	1,610	444	485	36	▲41	400,472	▲6.1	242,138	71,617	66,189	19,451	5,428
2009年06月	3,101	7.7	1,945	547	559	49	▲12	485,754	6.0	296,740	81,879	83,139	23,896	▲1,261
2009年07月	3,121	2.6	1,970	593	505	43	88	460,979	▲3.6	289,607	93,409	65,695	10,139	27,443
2009年08月	2,594	▲3.3	1,644	498	408	43	90	395,250	▲2.0	248,309	82,098	56,735	8,056	25,363
2009年09月	2,773	5.7	1,677	578	457	55	122	473,081	13.2	293,873	86,132	66,188	25,696	20,056
2009年10月	2,744	▲6.0	1,651	572	482	34	90	436,808	▲6.0	251,850	99,135	74,139	10,699	24,996
2009年11月	2,899	12.3	1,761	525	485	38	40	469,368	21.7	277,870	86,701	72,402	10,972	14,299
2009年12月	3,024	5.9	1,831	606	516	64	91	480,506	▲19.8	281,923	97,288	81,425	17,396	17,090
2010年01月	2,116	▲2.0	1,280	474	329	32	145	329,259	▲8.5	200,829	72,961	45,609	9,647	27,353
2010年02月	2,480	7.0	1,526	494	420	40	74	375,993	5.0	230,292	73,988	58,556	13,156	15,432
2010年03月	3,646	▲2.7	2,316	705	562	61	143	570,326	▲0.3	350,535	117,382	82,669	17,134	33,979
2010年04月	2,888	▲3.7	1,848	523	464	44	59	455,834	▲0.7	282,110	84,852	73,423	9,813	11,429
2010年05月	2,610	1.2	1,611	538	422	39	116	429,374	7.2	253,656	102,979	65,207	7,533	37,772
2010年06月	2,918	▲5.9	1,723	606	528	59	78	471,592	▲2.9	281,176	100,527	74,433	15,187	26,094
2010年07月	2,931	▲6.1	1,783	663	432	48	231	465,389	1.0	274,303	108,056	65,151	16,653	42,905
2010年08月	2,573	▲0.8	1,492	622	408	50	214	406,595	2.9	233,287	102,397	57,780	13,005	44,617
2010年09月	2,799	0.9	1,666	599	460	65	140	450,954	▲4.7	264,470	100,080	68,356	16,518	31,807
2010年10月	2,729	▲0.5	1,618	617	432	58	188	424,915	▲2.7	250,566	98,672	59,948	15,266	38,960
2010年11月	2,784	▲4.0	1,642	600	471	67	130	441,462	▲5.9	250,286	90,561	75,615	24,250	15,381
2010年12月	3,046	0.7	1,918	599	477	50	122	501,281	4.3	301,043	105,057	69,180	25,724	35,877
2011年01月	2,029	▲4.1	1,157	539	298	30	242	324,156	▲1.5	179,682	90,789	43,954	8,733	47,287
2011年02月	2,290	▲7.7	1,294	536	413	43	125	363,370	▲3.4	197,331	89,728	63,334	12,181	26,657
2011年03月	3,881	6.4	2,390	828	599	58	230	614,334	7.7	371,063	126,308	97,817	18,257	28,649
2011年04月	2,733	▲5.4	1,615	598	463	55	136	446,698	▲2.0	263,085	97,515	63,432	19,677	36,862
2011年05月	2,701	3.5	1,611	618	416	55	202	416,415	▲3.0	244,251	91,541	62,200	18,034	29,341
2011年06月	2,985	2.3	1,739	653	536	53	118	475,593	0.8	277,797	106,013	77,253	13,224	29,011
2011年07月	2,679	▲8.6	1,563	645	428	41	217	440,444	▲5.4	242,056	121,717	68,025	8,174	53,692
2011年08月	2,520	▲2.1	1,471	594	406	41	188	380,142	▲6.5	222,252	91,622	56,340	8,331	35,282
2011年09月	2,727	▲2.6	1,521	673	484	42	190	433,040	▲4.0	245,748	106,795	70,476	8,360	36,436
2011年10月	2,521	▲7.6	1,428	621	436	35	185	401,325	▲5.6	227,261	102,849	63,197	7,822	39,652
2011年11月	2,752	▲1.1	1,621	630	454	46	176	428,965	▲2.8	250,679	97,463	64,835	15,782	32,628
2011年12月	3,062	0.5	1,737	701	555	67	146	491,412	▲2.0	282,722	113,683	78,293	16,278	35,390
2012年01月	2,072	2.1	1,205	530	310	24	220	326,034	0.6	193,333	80,807	45,434	5,959	35,373
2012年02月	2,393	4.5	1,377	542	439	35	103	362,827	▲0.1	205,031	92,968	56,687	8,141	36,281
2012年03月	3,624	▲6.6	2,172	771	606	67	166	572,609	▲6.8	333,404	133,311	83,544	20,160	49,932
2012年04月	2,670	▲2.3	1,558	592	466	52	126	399,316	▲10.6	225,614	88,545	69,059	11,254	19,485
2012年05月	2,704	0.1	1,604	627	434	39	193	404,843	▲2.8	242,853	95,713	57,781	8,496	37,932
2012年06月	2,817	▲5.6	1,538	701	512	64	189	443,780	▲6.7	237,100	114,952	71,301	19,710	43,651
2012年07月	2,816	5.1	1,724	622	423	45	199	450,200	2.2	257,775	115,160	61,653	13,270	53,506
2012年08月	2,595	3.0	1,470	632	457	34	176	417,548	9.8	225,793	106,879	68,360	15,748	39,068
2012年09月	2,648	▲2.9	1,459	637	482	67	155	420,742	▲2.8	224,281	114,331	65,512	16,321	48,819
2012年10月	2,819	11.8	1,548	703	504	58	200	459,773	14.6	250,261	114,519	72,542	21,016	42,253
2012年11月	2,821	2.5	1,632	640	499	47	142	428,612	▲0.1	251,155	95,599	70,353	10,898	25,471
2012年12月	2,914	▲4.8	1,654	670	522	55	150	476,757	▲3.0	261,334	115,784	73,467	11,614	54,781
2013年01月	2,093	1.0	1,204	531	311	41	220	342,589	5.1	194,474	94,498	42,916	9,443	51,582
2013年02月	2,396	0.1	1,412	543	400	36	143	370,422	2.1	211,889	96,140	53,571	7,902	42,569
2013年03月	3,690	1.8	2,153	800	666	66	137	585,924	2.3	337,770	131,528	93,349	22,093	39,263
2013年04月	2,820	5.6	1,672	626	475	46	151	450,627	12.8	263,289	103,603	67,453	16,073	36,150
2013年05月	2,808	3.8	1,654	634	476	43	158	442,126	9.2	250,261	106,466	75,341	9,914	31,125
2013年06月	2,924	3.8	1,663	724	470	64	256	444,445	0.1	255,476	111,202	64,622	10,915	48,600
2013年07月	2,816	0.0	1,653	640	468	54	172	451,741	0.3	256,457	106,806	64,937	23,469	41,869
2013年08月	2,620	1.0	1,497	657	404	57	255	411,389	▲1.5	235,663	104,327	54,531	15,570	50,453
2013年09月	2,699	1.9	1,503	724	421	48	303	448,950	6.7	244,207	122,907	68,169	13,053	54,739
2013年10月	2,815	▲0.1	1,536	775	438	62	338	436,970	▲5.0	237,695	119,788	68,441	10,414	51,546
2013年11月	2,818	▲0.1	1,646	708	401	59	307	456,239	6.4	264,243	107,812	60,472	23,008	47,340
2013年12月	3,056	4.9	1,700	772	506	76	265	492,107	3.2	268,109	129,773	76,439	13,604	53,275
2014年01月	2,164	3.4	1,251	577	297	37	280	355,656	3.8	200,483	95,689	46,183	12,809	49,506
2014年02月	2,607	8.8	1,477	658	436	35	222	399,035	7.7	223,029	102,880	63,349	9,622	39,531
2014年03月	4,158	12.7	2,495	920	676	62	244	695,955	18.8	395,338	155,408	103,594	16,408	52,028
2014年04月	2,535	▲10.1	1,458	607	401	65	206	397,271	▲11.8	226,320	94,698	58,894	16,335	58,804
2014年05月	2,588	▲7.8	1,459	673	397	57	276	403,848	▲8.7	231,316	100,120	56,989	15,055	43,131
2014年06月	2,776	▲5.1	1,539	685	486	63	199	435,549	▲2.0	242,077	107,706	69,282	16,042	38,424
2014年07月	2,766	▲1.8	1,542	733	434	53	299	444,421	▲1.6	239,893	118,086	61,610	23,616	56,477
2014年08月	2,345	▲10.5	1,258	635	400	51	236	375,482	▲8.7	200,957	97,162	61,694	15,409	35,729
2014年09月	2,617	▲3.0	1,386	699	457	73	242	430,922	▲4.0	221,136	124,256	69,040	16,069	55,216
2014年10月	2,709	▲3.8	1,464	715	455	70	260	426,198	▲2.5					

2-6 近畿地方

	マンション															
	取引件数	対前年 同月比 (%)	取引主体別件数					法人の売買 動向(買い- 売り)	取引面積 (㎡)	対前年 同月比 (%)	取引主体別面積(㎡)					法人の売買 動向(買い- 売り)(㎡)
			個人- 個人	個人- 法人	法人- 個人	法人- 法人	個人- 個人				個人- 法人	法人- 個人	法人- 法人			
2008年04月	2,688		1,738	353	553	44	▲ 200	169,432		114,693	20,690	31,533	2,517	▲ 10,843		
2008年05月	2,453		1,548	350	510	45	▲ 160	153,782		101,352	21,064	28,455	2,911	▲ 7,392		
2008年06月	2,516		1,537	327	600	51	▲ 273	157,313		100,382	19,401	33,954	3,503	▲ 14,554		
2008年07月	2,677		1,652	366	599	60	▲ 233	170,265		108,532	22,607	35,467	3,659	▲ 12,859		
2008年08月	2,425		1,377	314	620	62	▲ 306	153,195		91,832	19,155	35,318	3,692	▲ 16,163		
2008年09月	2,330		1,340	328	623	39	▲ 295	147,739		88,784	19,647	36,876	2,433	▲ 17,229		
2008年10月	2,577		1,491	362	663	60	▲ 301	163,517		97,602	21,831	40,604	3,405	▲ 18,773		
2008年11月	2,308		1,405	327	541	34	▲ 214	147,886		92,232	19,991	33,699	1,890	▲ 13,708		
2008年12月	2,759		1,492	451	658	158	▲ 207	174,774		97,854	26,468	39,913	10,539	▲ 13,445		
2009年01月	2,083		1,072	335	611	63	▲ 274	135,439		71,825	20,396	39,055	4,013	▲ 18,510		
2009年02月	2,324		1,311	312	646	54	▲ 334	148,386		86,274	18,274	40,230	3,516	▲ 21,956		
2009年03月	3,758		2,302	385	999	72	▲ 614	248,392		156,842	24,127	62,971	4,452	▲ 38,844		
2009年04月	2,807	▲ 4.4	1,601	349	812	45	▲ 463	179,276	5.8	105,354	20,649	50,513	2,760	▲ 29,865		
2009年05月	2,326	▲ 5.2	1,358	259	674	35	▲ 415	147,415	▲ 4.1	88,769	15,752	40,975	1,918	▲ 25,223		
2009年06月	2,816	11.9	1,559	368	826	63	▲ 458	177,047	12.5	102,470	21,276	50,257	3,044	▲ 28,981		
2009年07月	2,997	12.0	1,633	407	872	84	▲ 464	189,427	11.3	108,081	23,224	53,612	4,462	▲ 30,340		
2009年08月	2,803	15.6	1,346	324	1,023	110	▲ 699	180,470	17.8	87,884	19,789	66,402	6,395	▲ 46,613		
2009年09月	2,984	28.1	1,448	719	735	81	▲ 15	186,623	26.3	96,415	41,694	43,990	4,445	▲ 2,218		
2009年10月	2,697	4.7	1,538	366	752	41	▲ 386	168,968	3.3	99,880	22,459	44,571	2,059	▲ 22,112		
2009年11月	2,869	24.3	1,550	327	943	48	▲ 616	185,891	25.7	103,031	20,712	59,568	2,515	▲ 38,856		
2009年12月	2,872	4.1	1,535	364	906	66	▲ 541	181,896	4.1	101,412	21,442	55,091	3,887	▲ 33,585		
2010年01月	2,099	0.8	1,188	323	537	51	▲ 214	133,049	▲ 1.8	77,471	19,608	33,075	2,894	▲ 13,468		
2010年02月	2,464	6.0	1,310	344	750	60	▲ 406	153,290	3.3	86,081	20,395	43,846	2,967	▲ 23,451		
2010年03月	3,911	4.1	2,325	451	1,006	67	▲ 555	251,125	1.1	156,186	26,848	60,860	3,683	▲ 34,012		
2010年04月	2,921	4.1	1,718	403	741	59	▲ 338	182,990	2.1	112,171	24,222	43,475	3,122	▲ 19,253		
2010年05月	2,424	4.2	1,421	310	660	33	▲ 350	151,869	3.0	92,565	18,855	38,618	1,830	▲ 19,763		
2010年06月	2,931	4.1	1,524	381	953	73	▲ 572	183,326	3.5	100,169	22,370	56,375	4,412	▲ 34,005		
2010年07月	2,828	▲ 5.6	1,658	390	737	42	▲ 347	178,130	▲ 6.0	108,737	23,262	43,644	2,443	▲ 20,382		
2010年08月	2,487	▲ 11.3	1,353	389	694	51	▲ 305	156,041	▲ 13.5	89,869	22,731	40,376	3,065	▲ 17,644		
2010年09月	2,819	▲ 5.5	1,429	397	896	97	▲ 499	172,801	▲ 7.4	92,988	23,596	50,872	5,345	▲ 27,276		
2010年10月	2,557	▲ 5.2	1,377	419	706	54	▲ 286	155,508	▲ 8.0	89,118	25,011	37,703	3,613	▲ 12,629		
2010年11月	2,880	▲ 6.6	1,469	444	711	56	▲ 267	164,171	▲ 11.7	95,300	26,121	39,468	3,282	▲ 13,347		
2010年12月	2,892	0.7	1,527	424	872	69	▲ 448	179,230	▲ 1.5	98,997	24,943	51,495	3,795	▲ 26,552		
2011年01月	2,038	▲ 2.9	1,113	351	527	47	▲ 176	125,519	▲ 5.7	71,599	21,039	30,411	2,471	▲ 9,372		
2011年02月	2,642	7.2	1,378	405	797	62	▲ 392	164,155	7.1	88,290	24,006	48,081	3,778	▲ 24,075		
2011年03月	4,043	3.4	2,395	592	999	57	▲ 407	258,434	2.9	160,198	36,067	58,635	3,534	▲ 22,567		
2011年04月	2,639	▲ 9.7	1,529	444	823	43	▲ 179	161,600	▲ 11.7	99,285	25,830	34,028	2,457	▲ 8,198		
2011年05月	2,412	▲ 0.5	1,405	414	548	45	▲ 134	148,583	▲ 2.2	90,878	24,916	30,139	2,650	▲ 5,223		
2011年06月	2,862	▲ 2.4	1,586	505	717	54	▲ 212	174,838	▲ 4.6	101,464	30,198	39,966	3,210	▲ 9,769		
2011年07月	2,559	▲ 9.5	1,432	438	637	52	▲ 199	157,235	▲ 11.7	93,301	25,740	35,412	2,781	▲ 9,672		
2011年08月	2,616	5.2	1,341	471	620	184	▲ 149	156,200	0.1	87,415	27,966	35,286	5,533	▲ 7,320		
2011年09月	2,857	▲ 5.7	1,387	463	748	59	▲ 285	164,191	▲ 5.0	91,237	27,728	41,988	3,258	▲ 14,239		
2011年10月	2,568	0.4	1,360	475	674	59	▲ 199	154,228	▲ 0.8	87,411	27,235	36,719	2,862	▲ 9,484		
2011年11月	2,551	▲ 4.8	1,402	436	653	60	▲ 217	155,514	▲ 5.3	91,467	25,700	35,020	3,326	▲ 9,320		
2011年12月	2,807	▲ 2.9	1,455	524	730	98	▲ 206	169,189	▲ 5.6	95,120	30,572	38,681	4,815	▲ 8,110		
2012年01月	1,974	▲ 3.1	1,101	375	453	45	▲ 78	120,737	▲ 3.8	71,598	21,773	24,959	2,408	▲ 3,188		
2012年02月	2,495	▲ 5.6	1,348	406	685	56	▲ 279	153,583	▲ 6.4	88,287	22,652	39,784	2,879	▲ 17,132		
2012年03月	3,777	▲ 6.6	2,188	569	907	113	▲ 338	242,425	▲ 6.2	147,692	33,971	54,301	6,461	▲ 20,330		
2012年04月	2,765	4.8	1,659	471	580	55	▲ 109	171,692	6.2	106,644	27,146	33,096	2,807	▲ 5,950		
2012年05月	2,574	6.7	1,424	506	586	58	▲ 80	158,389	6.6	92,761	28,748	33,473	3,406	▲ 4,725		
2012年06月	2,697	▲ 5.8	1,457	546	628	66	▲ 82	165,524	▲ 5.3	94,805	31,245	35,726	3,749	▲ 4,481		
2012年07月	2,631	2.8	1,504	482	580	65	▲ 98	162,263	3.2	99,076	27,938	32,046	3,202	▲ 4,108		
2012年08月	2,552	▲ 2.4	1,325	509	665	53	▲ 156	154,999	▲ 0.8	88,556	28,794	35,261	2,387	▲ 6,467		
2012年09月	2,459	▲ 7.5	1,303	474	595	86	▲ 122	150,944	▲ 8.1	86,599	27,615	32,517	4,148	▲ 4,967		
2012年10月	2,962	15.3	1,447	776	643	94	▲ 135	175,087	13.5	93,377	40,545	36,140	4,868	▲ 4,561		
2012年11月	2,847	11.6	1,490	554	718	85	▲ 164	171,284	10.1	97,557	31,188	38,286	4,252	▲ 7,098		
2012年12月	2,672	▲ 4.8	1,425	465	678	104	▲ 213	158,128	▲ 6.5	91,779	26,601	35,200	4,548	▲ 8,600		
2013年01月	2,064	4.6	1,109	411	478	66	▲ 67	124,893	3.4	72,485	23,936	25,383	3,078	▲ 1,447		
2013年02月	2,529	1.4	1,390	459	602	78	▲ 143	152,643	▲ 0.6	89,591	26,499	32,493	4,059	▲ 5,994		
2013年03月	3,986	5.5	2,386	600	915	84	▲ 314	248,665	2.6	160,537	35,806	48,734	3,532	▲ 12,873		
2013年04月	3,086	11.6	1,817	509	697	63	▲ 188	189,756	10.5	119,416	28,700	38,995	2,646	▲ 10,294		
2013年05月	2,926	13.7	1,608	568	665	85	▲ 97	176,781	11.6	105,785	32,127	35,416	3,454	▲ 3,289		
2013年06月	2,845	5.5	1,541	505	727	69	▲ 221	172,427	4.2	100,657	29,517	38,794	3,241	▲ 9,196		
2013年07月	2,969	12.8	1,615	567	719	67	▲ 152	181,774	12.0	106,732	32,580	38,952	3,434	▲ 6,372		
2013年08月	2,571	0.7	1,410	502	598	57	▲ 95	158,193	2.1	93,177	29,141	32,592	2,981	▲ 3,382		
2013年09月	2,722	10.7	1,412	651	581	78	70	166,753	10.5	93,406	37,950	31,456	3,941	▲ 6,495		
2013年10月	2,817	▲ 4.9	1,448	600	695	74	▲ 95	167,878	▲ 4.1	94,469	34,632	36,026	2,751	▲ 1,394		
2013年11月	2,913	2.3	1,455	705	665	86	42	174,784	2.0	96,021	40,775	33,263	4,564	7,672		
2013年12月	3,169	18.6	1,569	668	848	84	▲ 180	189,968	20.1	102,841	37,870	45,628	3,629	▲ 7,758		
2014年01月	2,277	10.3	1,174	570	474	59	96	136,896	9.6	77,595	31,789	24,623	2,890	7,165		
2014年02月	2,904	14.8	1,480	573	771	80	▲ 198	172,397	12.9	96,154	31,898	41,341	3,003	▲ 9,443		
2014年03月	4,849	21.7	2,659	819	1,257	113	▲ 438	304,439	22.4	179,453	47,375	71,580	5,940	▲ 24,206		
2014年04月	2,810	▲ 8.9	1,545	617	552	96	65	171,501	▲ 9.6	102,946	33,252	29,743	5,561	3,509		
2014年05月	2,612	▲ 10.7	1,339	594	593	85	1	154,332	▲ 12.7	88,030	32,039	29,797	4,391	2,242		
2014年06月	2,751	▲ 3.3	1,443	574	669	64	▲ 95	165,376	▲ 4.1	95,674	32,210	34,462	2,947	▲ 2,252		
2014年07月	2,784	▲ 6.2	1,410	660	622	90	38	165,556	▲ 8.9	93,332	36,105	31,785	4,184	4,320		
2014年08月	2,455	▲ 4.5	1,258	561	522	94	19	146,911	▲ 7.1	82,532	30,630	29,568	4,181	1,062		
2014年09月	2,736	0.5	1,342	617	659	11										

2-7 中国地方

	戸建住宅															
	取引件数	対前年 同月比 (%)	取引主体別件数					法人の売買 動向(買い- 売り)	取引面積 (㎡)	対前年 同月比 (%)	取引主体別面積(㎡)					法人の売買 動向(買い- 売り)(㎡)
			個人一 個人	個人一 法人	法人一 個人	法人一 法人	個人一 個人				個人一 法人	法人一 個人	法人一 法人			
2008年04月	816		500	147	158	8	▲11	211,852		126,779	43,623	38,695	2,307	4,928		
2008年05月	749		481	145	107	16	38	205,780		117,748	38,598	29,366	20,068	9,232		
2008年06月	787		498	134	144	7	▲10	204,319		127,631	35,114	38,822	2,053	▲3,708		
2008年07月	826		509	165	138	11	27	247,013		144,720	51,793	41,830	8,011	9,963		
2008年08月	776		464	177	122	7	56	202,325		116,220	51,133	31,076	1,446	20,819		
2008年09月	768		467	160	129	11	31	201,132		118,914	43,250	32,911	5,890	10,339		
2008年10月	812		504	144	143	11	3	204,121		121,420	38,304	35,784	5,553	3,202		
2008年11月	727		456	132	121	16	12	195,032		120,326	36,885	30,678	6,503	6,390		
2008年12月	873		534	174	143	13	34	241,998		147,433	50,525	37,701	4,039	13,360		
2009年01月	656		398	150	103	4	47	165,326		99,339	37,153	24,244	4,400	12,908		
2009年02月	678		396	138	138	4	0	174,599		98,868	41,923	32,424	761	9,499		
2009年03月	978		603	162	199	8	▲37	248,171		150,816	43,942	49,022	2,747	▲5,080		
2009年04月	823	0.9	503	116	187	15	▲71	210,720	▲0.5	129,359	29,829	44,826	6,198	▲14,997		
2009年05月	677	▲9.6	417	125	127	8	▲2	174,056	▲15.4	106,719	31,226	34,261	1,850	▲3,035		
2009年06月	839	6.6	510	133	185	11	▲52	231,877	13.5	138,613	40,513	47,166	5,586	▲6,653		
2009年07月	922	11.6	546	193	166	14	27	253,317	2.6	145,552	60,642	40,988	5,040	19,653		
2009年08月	715	▲7.9	432	132	142	5	▲10	195,130	▲3.6	111,255	39,684	38,445	4,790	1,239		
2009年09月	751	▲2.2	461	131	151	7	▲20	193,879	▲3.6	116,660	33,442	40,944	2,509	▲7,502		
2009年10月	816	0.5	512	149	142	8	7	210,576	3.2	134,436	39,206	32,763	2,827	6,443		
2009年11月	826	13.6	502	171	143	10	28	224,777	15.3	135,553	48,007	36,655	4,563	11,353		
2009年12月	878	0.6	500	185	174	11	11	224,838	▲7.1	130,467	45,926	42,809	2,801	3,116		
2010年01月	581	▲11.4	335	143	93	8	50	161,604	▲2.3	95,116	40,039	24,535	1,575	15,505		
2010年02月	704	3.8	420	137	131	11	6	188,957	8.2	118,548	33,915	29,260	6,253	4,655		
2010年03月	1,096	12.1	661	209	209	9	0	289,366	16.6	172,919	60,245	52,054	2,348	8,191		
2010年04月	879	6.8	542	158	170	6	▲12	236,888	12.4	142,619	49,901	40,762	2,817	9,139		
2010年05月	685	1.2	441	116	121	6	▲4	187,376	7.7	117,322	36,111	31,782	1,912	4,577		
2010年06月	836	▲0.4	516	153	157	9	▲4	219,824	▲5.2	132,526	41,363	40,889	4,287	494		
2010年07月	806	▲12.6	482	169	148	7	21	216,509	▲14.5	128,421	45,934	37,353	4,801	8,582		
2010年08月	737	3.1	434	159	133	10	27	204,521	4.8	119,032	46,257	35,873	3,005	10,737		
2010年09月	787	4.8	490	157	125	9	33	206,748	6.6	126,362	41,862	30,520	4,378	13,654		
2010年10月	730	▲10.5	422	131	155	16	▲24	193,466	▲8.1	106,415	35,148	40,960	9,452	▲5,812		
2010年11月	766	▲7.3	486	140	134	5	6	199,215	▲11.4	125,290	37,720	34,683	1,232	3,036		
2010年12月	850	▲3.2	524	166	150	9	17	221,481	▲1.5	132,631	48,413	36,472	3,804	12,101		
2011年01月	595	2.4	341	142	99	11	43	159,525	▲1.3	83,913	40,807	25,668	8,614	15,139		
2011年02月	626	▲11.1	368	135	111	11	25	161,089	▲14.7	92,239	39,595	25,581	3,091	14,597		
2011年03月	1,003	▲8.5	635	183	169	8	14	259,467	▲10.3	159,555	53,687	41,393	2,331	12,294		
2011年04月	736	▲16.3	437	162	127	8	35	191,254	▲19.3	115,193	40,508	32,540	2,307	7,968		
2011年05月	716	4.5	460	135	112	8	23	195,347	4.3	118,700	39,746	33,276	3,325	6,471		
2011年06月	807	▲3.5	511	149	139	6	10	210,190	▲4.4	130,671	40,577	35,927	2,430	4,650		
2011年07月	745	▲7.6	466	135	134	9	1	207,092	▲4.3	119,718	42,066	41,602	3,592	464		
2011年08月	706	▲4.2	435	142	119	10	23	190,306	▲7.0	119,860	37,750	29,233	3,463	8,516		
2011年09月	715	▲9.1	414	161	130	9	31	192,447	▲6.9	106,032	47,670	34,606	3,309	13,065		
2011年10月	703	▲3.7	408	139	144	8	▲5	185,243	▲4.3	103,745	38,442	37,255	4,646	1,187		
2011年11月	777	1.4	492	142	136	3	7	229,242	15.1	138,383	36,760	36,020	12,754	1,112		
2011年12月	894	5.2	553	185	140	12	45	234,511	5.9	143,787	49,771	35,504	3,799	14,268		
2012年01月	561	▲5.7	326	131	94	7	37	151,228	▲5.2	82,767	39,985	24,282	2,872	15,723		
2012年02月	703	12.3	427	135	123	15	14	185,957	15.4	112,289	38,233	30,163	4,365	8,601		
2012年03月	1,015	1.2	617	183	191	12	▲4	269,042	3.7	162,504	45,972	50,319	3,511	▲347		
2012年04月	808	9.8	507	139	151	9	▲12	210,097	9.9	126,849	35,860	41,138	5,051	▲5,278		
2012年05月	776	8.4	512	142	116	5	26	205,273	5.1	135,407	39,140	26,593	3,166	12,547		
2012年06月	734	▲9.0	452	150	113	17	37	209,094	▲0.5	120,828	40,609	39,960	6,894	649		
2012年07月	810	8.7	515	131	153	10	▲21	212,188	2.5	132,694	34,046	40,651	3,175	▲4,983		
2012年08月	763	8.1	457	164	133	7	31	201,146	5.7	116,211	45,423	35,772	3,064	9,651		
2012年09月	662	▲7.4	407	130	109	14	22	182,699	▲5.1	106,246	40,217	26,088	9,508	14,484		
2012年10月	839	19.3	513	169	147	7	24	211,732	14.3	129,720	43,275	34,701	2,894	9,405		
2012年11月	760	▲2.2	439	160	149	9	11	211,853	▲7.6	127,912	42,262	37,818	3,127	4,444		
2012年12月	910	1.8	559	173	155	17	19	261,646	11.6	154,675	54,909	44,694	5,791	10,431		
2013年01月	559	▲0.4	343	107	99	6	9	150,448	▲0.5	95,062	29,067	23,364	1,617	5,999		
2013年02月	649	▲7.7	376	120	141	10	▲20	171,017	▲8.0	96,419	35,496	35,735	2,522	42		
2013年03月	964	▲5.0	595	174	170	15	6	270,740	0.6	167,363	52,562	43,231	4,701	9,954		
2013年04月	746	▲7.7	466	137	131	10	7	196,490	▲6.5	123,841	36,383	32,468	2,327	4,609		
2013年05月	749	▲3.5	443	164	132	8	33	195,050	▲5.0	115,884	42,627	33,018	1,791	11,173		
2013年06月	743	1.2	453	163	115	10	48	197,165	▲5.7	120,050	44,238	29,930	2,133	14,308		
2013年07月	835	3.1	517	159	148	9	11	220,478	3.9	136,354	44,733	36,069	2,004	8,664		
2013年08月	694	▲9.0	430	136	116	11	20	179,091	▲11.0	110,254	32,879	33,106	2,129	▲227		
2013年09月	660	▲0.3	375	153	113	13	40	176,461	▲3.4	100,271	42,486	27,746	4,350	14,740		
2013年10月	860	2.5	501	180	164	13	16	246,040	16.2	143,767	50,950	43,601	7,219	7,349		
2013年11月	763	0.4	465	155	129	11	27	204,076	▲3.7	117,798	48,730	31,575	4,823	17,386		
2013年12月	853	▲6.3	517	182	137	10	45	237,163	▲9.4	139,600	52,407	35,655	7,146	16,753		
2014年01月	587	5.0	358	128	88	11	40	158,387	5.3	95,129	33,904	23,898	4,110	10,006		
2014年02月	738	13.7	455	150	118	12	32	204,014	19.3	124,068	41,695	27,117	8,587	14,578		
2014年03月	1,172	21.6	696	209	232	17	▲23	332,448	22.8	185,667	62,838	58,148	20,011	4,690		
2014年04月	702	▲5.9	427	163	99	10	66	173,653	▲11.6	105,330	40,746	22,768	3,721	18,812		
2014年05月	715	▲4.5	433	162	108	11	55	186,513	▲4.4	111,257	39,330	32,493	3,294	6,976		
2014年06月	734	▲1.2	424	172	125	13	47	196,794	▲0.2	114,201	45,408	30,631	6,553	14,777		
2014年07月	829	▲0.7	481	167	171	9	▲4	218,009	▲1.1	132,048	40,449	42,981	2,238	▲2,532		
2014年08月	702	1.2	419	140	132	8	9	188,371	5.2	112,538	39,372	33,347	2,199	6,473		
2014年09月	706	7.0	394	152	149	6	3	192,124	8.9	111,109	41,528	34,596	3,514	6,932		
2014年10月	822	▲4.4	478	188	145	9	43	241,931	▲1.7	127,181	47,783	37,150	2,342	37,633		
2014年11月	738	▲3.3	428	153	140	13	14	243,328	19.2	113,724	44,666	79,818	4,079	▲34,772		
2014年12月	802	▲6.0	479	177	138	5	39	221,791	▲6.5	133,348	49,233	37,551	915	11,682		
2015年01月	546	▲7.0	334	112	90	9	22	152,106	▲4.0	88,262	31,235	26,696	4,619	4,340		
2015年02月	696	▲5.7	375	169	136											

2-7 中国地方

	マンション													
	取引件数	対前年 同月比 (%)	取引主体別件数				法人の売買 動向(買い 売り)	取引面積 (㎡)	対前年 同月比 (%)	取引主体別面積(㎡)				法人の売買 動向(買い 売り)(㎡)
			個人 → 個人	個人 → 法人	法人 → 個人	法人 → 法人				個人 → 個人	個人 → 法人	法人 → 個人	法人 → 法人	
2008年04月	184		134	15	34	1	▲19	12,298		9,082	950	2,194	72	▲1,244
2008年05月	149		106	15	26	2	▲11	9,675		6,921	1,010	1,660	84	▲650
2008年06月	162		94	19	45	4	▲26	11,127		6,523	1,110	3,258	236	▲2,147
2008年07月	185		118	26	39	2	▲13	12,431		8,011	1,645	2,636	139	▲992
2008年08月	164		105	25	32	2	▲7	11,324		7,168	1,634	2,443	79	▲809
2008年09月	177		121	22	29	5	▲7	11,700		8,054	1,364	1,951	331	▲586
2008年10月	160		105	13	38	4	▲25	10,896		7,032	869	2,688	307	▲1,818
2008年11月	149		93	23	29	4	▲6	10,033		6,335	1,493	1,876	329	▲383
2008年12月	148		95	19	30	4	▲11	10,029		6,255	1,343	2,108	324	▲765
2009年01月	137		85	30	21	1	9	9,095		5,644	1,987	1,415	49	571
2009年02月	172		100	15	39	18	▲24	12,237		6,836	1,007	2,801	1,592	▲1,794
2009年03月	250		161	30	54	5	▲24	16,686		10,783	1,981	3,708	214	▲1,728
2009年04月	198	7.6	124	23	49	2	▲26	13,325	8.4	8,164	1,575	3,479	107	▲1,905
2009年05月	181	21.5	99	21	59	2	▲38	11,946	23.5	6,564	1,176	4,062	145	▲2,886
2009年06月	191	17.9	105	17	62	7	▲45	12,865	15.6	6,854	1,108	4,410	493	▲3,301
2009年07月	192	3.8	110	22	55	5	▲33	12,747	2.5	7,143	1,396	3,908	300	▲2,512
2009年08月	181	10.4	94	24	61	2	▲37	12,391	9.4	6,449	1,510	4,299	133	▲2,788
2009年09月	193	9.0	111	28	50	4	▲22	12,801	9.4	7,257	1,549	3,695	300	▲2,146
2009年10月	190	18.8	102	13	75	0	▲62	12,793	17.4	6,583	809	5,401	0	▲4,592
2009年11月	197	32.2	111	19	60	7	▲41	13,557	35.1	7,318	1,178	4,534	528	▲3,356
2009年12月	202	36.5	103	23	57	19	▲34	12,914	28.8	6,837	1,311	3,986	781	▲2,675
2010年01月	149	8.8	82	29	35	3	▲6	9,941	9.3	5,423	1,941	2,460	117	▲520
2010年02月	182	5.8	84	17	77	4	▲60	12,240	0.0	5,454	1,004	5,529	254	▲4,525
2010年03月	291	16.4	175	33	78	5	▲45	20,084	20.4	12,041	2,020	5,688	335	▲3,668
2010年04月	203	2.5	115	25	62	1	▲37	12,875	▲3.4	7,322	1,590	3,914	49	▲2,324
2010年05月	193	6.6	98	24	70	1	▲46	12,635	5.8	6,319	1,107	5,135	73	▲4,028
2010年06月	263	37.7	118	26	116	3	▲90	18,248	41.8	7,877	1,563	8,542	266	▲6,980
2010年07月	408	112.5	123	26	235	24	▲209	28,956	127.2	8,064	1,676	17,418	1,798	▲15,741
2010年08月	187	3.3	96	15	73	3	▲58	12,617	1.8	6,498	886	4,976	257	▲4,090
2010年09月	249	29.0	130	25	85	9	▲60	16,496	28.9	8,328	1,441	6,058	669	▲4,616
2010年10月	248	30.5	111	26	98	13	▲72	15,949	24.7	7,377	1,404	6,677	491	▲5,272
2010年11月	230	16.8	120	39	70	1	▲31	14,457	6.6	7,721	2,260	4,426	50	▲2,167
2010年12月	203	0.5	124	30	42	7	▲12	12,853	▲0.5	8,322	1,706	2,568	258	▲862
2011年01月	157	5.4	94	26	33	4	▲7	9,794	▲1.5	5,923	1,552	2,196	123	▲644
2011年02月	314	72.5	111	25	164	14	▲139	21,799	78.1	7,461	1,319	11,837	1,181	▲10,518
2011年03月	257	▲11.7	168	25	58	6	▲33	16,924	▲15.7	11,585	1,543	3,518	278	▲1,975
2011年04月	205	1.0	140	23	39	3	▲16	12,811	▲0.5	8,903	1,433	2,309	166	▲876
2011年05月	180	▲6.7	114	21	42	3	▲21	11,517	▲8.8	7,236	1,298	2,818	164	▲1,520
2011年06月	221	▲16.0	134	39	42	6	▲3	14,114	▲22.7	8,923	2,427	2,561	202	▲1,134
2011年07月	187	▲54.2	109	18	55	5	▲37	11,606	▲59.9	7,259	1,003	3,104	240	▲2,100
2011年08月	179	▲4.3	112	29	36	2	▲7	11,536	▲8.6	7,292	1,790	2,272	182	▲482
2011年09月	183	▲26.5	123	22	36	2	▲14	10,969	▲33.5	7,557	1,343	2,003	67	▲661
2011年10月	171	▲31.0	98	37	34	2	3	11,443	▲28.3	6,426	2,495	2,443	79	52
2011年11月	181	▲21.3	113	32	32	4	0	11,393	▲21.2	7,278	1,929	2,121	65	▲192
2011年12月	201	▲1.0	119	45	32	5	13	12,410	▲3.4	7,618	2,633	1,948	211	684
2012年01月	126	▲19.7	75	20	29	2	▲9	8,342	▲14.8	5,238	1,206	1,742	156	▲536
2012年02月	209	▲33.4	128	28	50	3	▲22	12,837	▲41.1	8,042	1,446	3,236	113	▲1,790
2012年03月	242	▲5.8	159	37	40	6	▲3	16,432	▲2.9	11,249	2,237	2,569	378	▲332
2012年04月	181	▲11.7	114	32	34	1	▲2	11,687	▲8.8	7,563	2,041	2,036	48	4
2012年05月	177	▲1.7	108	27	33	9	▲6	11,487	▲0.3	7,215	1,731	2,085	456	▲354
2012年06月	177	▲19.9	114	26	32	5	▲6	11,648	▲17.5	7,712	1,707	1,983	247	▲276
2012年07月	201	7.5	131	24	43	3	▲19	13,551	16.6	9,094	1,436	2,893	128	▲1,457
2012年08月	164	▲8.4	100	30	32	2	▲2	11,243	▲2.5	6,968	2,084	2,074	116	10
2012年09月	179	▲2.2	111	33	33	2	0	11,768	7.3	7,574	2,125	1,934	135	191
2012年10月	180	5.3	113	30	32	5	▲2	11,376	▲0.6	7,571	1,593	1,929	283	▲336
2012年11月	188	3.9	125	26	22	15	4	12,007	5.4	8,494	1,496	1,540	477	▲44
2012年12月	214	6.5	132	37	41	4	▲4	13,328	7.4	8,306	2,132	2,648	242	▲516
2013年01月	148	17.5	104	20	24	0	▲4	9,524	14.2	6,816	1,384	1,323	0	61
2013年02月	176	▲15.8	126	24	22	4	2	10,994	▲14.4	8,176	1,184	1,426	209	▲242
2013年03月	289	19.4	207	30	50	2	▲20	18,961	15.4	14,087	1,668	3,133	73	▲1,465
2013年04月	220	21.5	153	26	38	3	▲12	14,301	22.4	10,190	1,533	2,440	138	▲907
2013年05月	175	▲1.1	111	29	33	2	▲4	11,249	▲2.1	7,330	1,828	1,972	117	▲144
2013年06月	185	4.5	126	18	32	9	▲14	12,292	5.5	8,659	1,082	1,992	560	▲910
2013年07月	197	▲2.0	133	31	30	2	2	12,840	▲5.3	8,617	2,016	2,020	115	68
2013年08月	167	1.8	106	29	30	2	▲1	11,008	▲2.1	7,178	1,716	1,914	201	▲198
2013年09月	174	▲2.8	116	26	29	3	▲3	11,152	▲5.2	7,666	1,518	1,783	185	▲265
2013年10月	187	3.9	127	31	25	4	6	12,463	9.6	8,773	2,103	1,453	133	650
2013年11月	206	9.6	143	26	33	4	▲7	13,102	9.1	9,665	1,436	1,845	156	▲410
2013年12月	207	▲3.3	150	30	23	4	7	14,411	8.1	10,538	1,896	1,713	263	183
2014年01月	155	4.7	99	28	26	2	2	10,502	10.3	7,068	1,760	1,544	130	217
2014年02月	179	1.7	117	25	34	3	▲9	12,099	10.1	8,009	1,767	2,096	227	▲329
2014年03月	330	14.2	216	41	66	7	▲25	21,847	15.2	14,635	2,652	4,185	375	▲1,532
2014年04月	156	▲29.1	119	11	24	2	▲13	10,588	▲26.0	8,162	674	1,706	47	▲1,032
2014年05月	167	▲4.6	113	25	25	4	0	11,100	▲1.3	7,857	1,540	1,584	119	▲44
2014年06月	166	▲10.3	104	35	23	4	12	10,736	▲12.7	7,051	2,119	1,403	163	717
2014年07月	183	▲7.1	119	28	32	4	▲4	12,330	▲4.0	8,225	1,699	2,266	140	▲566
2014年08月	178	6.6	128	29	18	3	11	11,420	3.7	8,234	1,840	1,149	197	691
2014年09月	197	13.2	122	33	29	13	4	12,685	13.7	7,966	2,124	1,752	843	372
2014年10月	186	▲0.5	106	40	40	0	0	11,769	▲5.6	7,054	2,021	2,693	0	▲672
2014年11月	163	▲20.9	110	26	24	3	2	10,813	▲17.5	7,363	1,793	1,551	106	242
2014年12月	211	1.9	142	35	27	7	8	13,663	▲5.2	9,481	2,080	1,732	371	348
2015年01月	153	▲1.3	99	22	29	3	▲7	10,233	▲2.6	6,604	1,463	1,949	217	▲486
2015年02月	183	2.2	114	32	26	11	6	12,209	0.9	7,487	2,137	1,978	597	159
2015年03月	298	▲9.7	206	33	55	4	▲22	20,263	▲7.2	14,438	1,905	3,730	190	▲1,824
2015年04月	229	46.8	162	26	33	8	▲7	14,878	40.5	10,501	1,768	2,137	472	▲369
2015年05月	196	17.4	122	38	33	3	5	12,948	16.6	8,507	2,171	2,066	204	105
2015年06月	207	24.7	129	26	47	5	▲21	13,743	28.0	8,678	1,536	3,189	340	▲1,652
2015年07月	225	23.0	140	39	39	7	0	14,311	16.1	9,346	2,262	2,290	413	▲28
2015年08月	180	1												

2-8 四国地方

	戸建住宅													
	取引件数	対前年 同月比 (%)	取引主体別件数				法人の売買 動向(買い- 売り)	取引面積 (㎡)	対前年 同月比 (%)	取引主体別面積(㎡)				法人の売買 動向(買い- 売り)(㎡)
			個人一 個人	個人一 法人	法人一 個人	法人一 法人				個人一 個人	個人一 法人	法人一 個人	法人一 法人	
2008年04月	400		262	67	64	6	3	96,041		58,045	20,395	14,840	2,516	5,556
2008年05月	463		303	86	69	3	18	178,750		66,065	57,647	17,109	790	77,470
2008年06月	387		257	63	58	8	5	101,090		66,084	18,937	12,435	4,396	6,502
2008年07月	458		298	80	72	6	8	123,966		69,932	22,958	24,602	5,853	▲ 1,645
2008年08月	408		268	69	65	5	4	104,819		65,722	20,295	16,556	2,141	3,738
2008年09月	353		221	58	68	3	▲ 10	87,747		51,489	13,400	20,490	927	▲ 7,090
2008年10月	491		297	88	94	7	▲ 6	122,393		73,797	22,329	22,343	2,227	▲ 14
2008年11月	376		248	68	55	2	13	85,416		52,568	18,073	13,085	1,017	4,989
2008年12月	394		259	59	70	6	▲ 11	104,701		61,505	22,062	18,115	3,019	3,948
2009年01月	316		214	45	55	1	▲ 10	71,418		46,533	9,975	13,216	1,312	▲ 3,241
2009年02月	366		237	55	66	5	▲ 11	94,693		61,198	15,161	15,622	1,966	▲ 460
2009年03月	492		317	88	83	1	5	126,417		76,778	24,953	23,589	232	1,364
2009年04月	376	▲ 6.0	250	54	69	3	▲ 15	87,079	▲ 9.3	55,989	12,637	17,809	644	▲ 5,172
2009年05月	368	▲ 20.5	242	64	60	2	4	84,343	▲ 52.8	54,516	16,028	12,805	995	3,223
2009年06月	441	▲ 14.0	306	57	74	4	▲ 17	109,208	8.0	75,982	13,914	18,693	620	▲ 4,779
2009年07月	482	5.2	303	94	76	6	18	111,912	▲ 9.7	68,976	22,079	17,619	1,935	4,459
2009年08月	351	▲ 14.0	222	66	61	2	5	80,738	▲ 23.0	49,232	17,508	13,519	479	3,988
2009年09月	375	6.2	226	71	72	4	▲ 1	95,682	9.0	56,129	20,654	17,559	832	3,095
2009年10月	425	▲ 13.4	263	89	68	4	21	106,378	▲ 13.1	59,864	24,643	19,177	2,503	5,466
2009年11月	409	8.8	255	77	70	3	7	95,252	11.5	59,485	18,553	14,368	1,001	4,185
2009年12月	481	22.1	301	92	79	8	13	123,097	17.6	69,734	27,126	19,233	6,663	7,893
2010年01月	345	9.2	207	86	43	6	44	87,555	22.6	52,020	21,494	10,712	2,579	11,114
2010年02月	389	6.3	243	74	68	3	6	102,182	7.9	60,613	23,510	15,755	1,693	7,755
2010年03月	514	4.5	307	95	102	5	▲ 7	125,217	▲ 0.9	74,228	20,297	27,278	2,073	▲ 6,980
2010年04月	419	11.4	267	71	78	3	▲ 7	100,337	15.2	58,408	22,005	19,428	496	2,577
2010年05月	371	0.8	242	57	70	2	▲ 13	88,218	4.6	54,094	16,843	16,661	619	182
2010年06月	442	0.2	290	69	81	2	▲ 12	119,488	9.4	77,673	21,323	20,208	284	1,115
2010年07月	420	▲ 12.9	284	77	55	4	22	109,647	▲ 2.0	68,066	26,957	13,195	1,429	13,762
2010年08月	377	7.4	240	70	59	7	11	96,913	20.0	56,634	22,308	14,356	3,348	7,952
2010年09月	410	9.3	267	68	65	8	3	114,761	19.9	70,944	19,205	20,918	3,188	▲ 1,713
2010年10月	390	▲ 8.2	217	90	78	1	13	105,120	▲ 1.2	50,885	25,382	27,761	213	▲ 2,165
2010年11月	352	▲ 13.9	221	58	72	1	▲ 14	96,282	1.1	56,368	18,338	20,934	641	▲ 2,596
2010年12月	437	▲ 9.1	286	73	69	6	3	115,465	▲ 6.2	72,220	17,941	21,334	2,643	▲ 4,153
2011年01月	282	▲ 18.3	182	46	49	2	▲ 3	83,481	▲ 4.7	49,627	18,524	13,728	653	4,796
2011年02月	351	▲ 9.8	218	70	58	4	12	80,005	▲ 21.7	51,171	14,993	12,726	929	2,267
2011年03月	468	▲ 8.9	288	91	78	7	13	116,485	▲ 7.0	63,997	24,640	21,077	5,012	3,564
2011年04月	373	▲ 11.0	242	62	62	4	0	99,488	▲ 0.8	60,062	20,160	16,067	1,500	4,093
2011年05月	387	4.3	255	63	61	8	2	94,342	6.9	62,148	15,024	14,863	2,306	161
2011年06月	428	▲ 3.2	274	79	71	3	8	115,606	▲ 3.2	67,066	29,837	17,941	418	11,896
2011年07月	358	▲ 14.8	225	72	56	4	16	88,013	▲ 19.7	49,090	19,479	11,526	6,560	7,953
2011年08月	386	2.4	249	67	60	8	8	106,839	10.2	65,145	21,302	16,501	3,040	5,418
2011年09月	340	▲ 17.1	212	61	60	6	1	87,558	▲ 23.7	45,781	20,516	16,559	4,490	3,957
2011年10月	370	▲ 5.1	235	68	63	3	5	97,658	▲ 7.1	61,361	19,667	15,510	996	4,157
2011年11月	341	▲ 3.1	213	59	60	6	▲ 1	87,143	▲ 9.5	51,649	18,180	13,499	3,044	4,681
2011年12月	428	▲ 2.1	275	71	74	8	▲ 3	108,553	▲ 6.0	62,741	23,208	17,056	5,548	6,152
2012年01月	312	10.6	184	54	69	5	▲ 15	81,002	▲ 3.0	45,848	19,360	14,592	1,202	4,768
2012年02月	358	2.0	226	63	59	6	4	89,710	12.1	53,401	17,258	16,002	2,223	1,256
2012年03月	466	▲ 0.4	308	75	72	9	3	117,089	0.5	71,900	22,212	19,102	2,910	3,110
2012年04月	341	▲ 8.6	230	57	49	4	8	72,606	▲ 27.0	47,566	12,976	10,875	1,083	2,101
2012年05月	412	6.5	282	70	51	8	19	109,128	15.7	72,671	18,712	12,983	4,575	5,729
2012年06月	388	▲ 9.3	248	76	59	5	17	97,614	▲ 15.6	57,961	21,651	16,579	1,423	5,072
2012年07月	340	▲ 5.0	219	52	66	3	▲ 14	80,799	▲ 8.2	51,377	11,514	16,830	1,077	▲ 5,316
2012年08月	369	▲ 4.4	241	80	45	2	35	86,301	▲ 19.2	54,449	21,482	9,594	585	11,888
2012年09月	330	▲ 2.9	225	47	51	6	▲ 4	104,002	18.8	53,750	34,748	12,180	3,113	22,568
2012年10月	345	▲ 6.8	233	58	51	2	7	93,292	▲ 4.5	59,589	18,259	14,700	565	3,559
2012年11月	379	11.1	230	83	60	5	23	103,964	19.3	58,545	27,367	13,874	3,748	13,493
2012年12月	405	▲ 5.4	276	57	69	3	▲ 12	108,159	▲ 0.4	69,631	18,796	18,413	1,320	383
2013年01月	266	▲ 14.7	166	50	47	3	3	77,631	▲ 4.2	50,768	12,894	13,181	788	▲ 287
2013年02月	347	▲ 3.1	209	78	57	2	21	91,542	2.0	54,391	19,059	17,379	393	1,680
2013年03月	460	▲ 1.3	325	64	62	4	3	119,247	1.8	78,970	20,974	16,484	939	4,915
2013年04月	415	21.7	263	76	66	8	10	103,852	43.0	60,596	23,694	16,236	2,766	7,458
2013年05月	412	0.0	270	73	66	1	7	97,248	▲ 10.9	61,523	17,494	17,687	167	▲ 194
2013年06月	401	3.4	265	77	57	2	20	99,541	2.0	63,881	19,148	16,195	317	2,953
2013年07月	423	24.4	275	72	73	3	▲ 1	105,943	31.1	66,991	20,347	16,991	1,614	3,356
2013年08月	328	▲ 11.1	234	48	45	1	3	92,183	6.8	62,152	15,750	12,793	1,488	2,958
2013年09月	371	12.4	247	54	59	10	▲ 5	90,970	▲ 12.5	57,763	12,922	12,490	7,707	432
2013年10月	399	15.7	253	71	70	5	1	110,132	18.1	61,825	25,225	19,925	3,157	5,300
2013年11月	358	▲ 5.5	213	77	67	0	10	89,490	▲ 13.9	51,426	20,438	17,045	0	3,393
2013年12月	441	8.9	301	74	56	9	18	118,365	9.4	82,065	20,328	11,806	3,802	8,521
2014年01月	291	9.4	184	69	36	2	33	78,824	1.5	46,899	19,705	9,861	2,359	9,843
2014年02月	401	15.6	252	79	64	6	15	110,901	21.1	63,916	27,145	17,885	1,956	9,261
2014年03月	510	10.9	340	95	70	4	25	128,076	7.4	81,590	26,530	18,770	1,006	7,759
2014年04月	385	▲ 7.2	280	55	49	1	6	97,899	▲ 5.7	59,455	25,593	12,587	264	13,005
2014年05月	397	▲ 3.6	262	77	55	3	22	101,145	4.0	64,444	20,132	14,513	2,056	5,619
2014年06月	380	▲ 5.2	250	77	48	3	29	96,058	▲ 3.5	60,134	22,374	12,558	712	9,817
2014年07月	399	▲ 5.7	246	70	79	3	▲ 9	111,372	5.1	66,354	17,043	26,491	1,218	▲ 9,448
2014年08月	336	2.4	211	74	49	2	25	89,591	▲ 2.8	52,255	24,270	12,531	535	11,739
2014年09月	343	▲ 7.5	218	58	66	1	▲ 8	83,083	▲ 8.7	51,390	14,977	16,548	168	▲ 1,571
2014年10月	399	0.0	253	80	61	4	19	113,152	2.7	63,847	22,113	17,314	8,530	4,799
2014年11月	364	1.7	227	69	58	6	11	82,451	▲ 7.9	53,325	13,427	14,018	1,013	▲ 591
2014年12月	462	4.8	291	95	67	8	28	121,198	2.4	73,735	24,970	15,462	6,803	9,508
2015年01月	270	▲ 7.2	171	54	42	2	12	71,444	▲ 9.4	46,566	15,032	9,419	299	5,613
2015年02月	369	▲ 8.0	218	70	76	5	▲ 6	101,589	▲ 8.4	55,280	28,139	16,852	1,318	11,287
2015年03月	495	▲ 2.9	318	90	74	8	16	127,246	▲ 0.6	79,306	24,368	18,409	4,185	9,599
2015年04月	405	5.2	278	61	61									

2-8 四国地方

	マンション													
	取引件数	対前年 同月比 (%)	取引主別件数				法人の売買 動向(買い 売り)	取引面積 (㎡)	対前年 同月比 (%)	取引主別面積(㎡)				法人の売買 動向(買い 売り)(㎡)
			個人一 個人	個人一 法人	法人一 個人	法人一 法人				個人一 個人	個人一 法人	法人一 個人	法人一 法人	
2008年04月	94		62	11	17	4	▲6	5,968		4,120	536	1,149	163	▲613
2008年05月	91		67	12	11	1	▲1	5,833		4,388	735	617	94	▲118
2008年06月	73		45	11	17	0	▲6	4,525		2,903	653	969	0	▲315
2008年07月	98		63	8	25	2	▲17	6,777		4,227	551	1,848	151	▲1,298
2008年08月	82		52	10	19	1	▲9	5,186		3,168	624	1,320	73	▲696
2008年09月	62		40	8	14	0	▲6	3,918		2,479	501	938	0	▲437
2008年10月	83		54	9	20	0	▲11	5,134		3,212	584	1,338	0	▲754
2008年11月	88		59	7	22	0	▲15	6,061		4,072	441	1,548	0	▲1,108
2008年12月	90		57	12	20	1	▲8	5,882		3,556	721	1,524	81	▲802
2009年01月	64		41	5	14	4	▲9	4,291		2,601	288	1,095	307	▲807
2009年02月	81		59	9	12	1	▲3	5,086		3,832	489	704	62	▲215
2009年03月	139		87	13	38	1	▲25	9,316		5,661	938	2,693	24	▲1,755
2009年04月	103		9.6	64	14	24	▲10	6,492	8.8	4,130	866	1,409	87	▲544
2009年05月	90	▲1.1	56	8	26	0	▲18	6,148	5.4	3,719	603	1,826	0	▲1,224
2009年06月	135	84.9	72	12	31	20	▲19	8,312	83.7	4,685	825	2,177	425	▲1,352
2009年07月	98	0.0	59	15	24	0	▲9	6,376	▲5.9	3,725	933	1,718	0	▲786
2009年08月	91	11.0	55	11	25	0	▲14	6,060	16.9	3,446	699	1,915	0	▲1,217
2009年09月	89	43.5	59	7	20	3	▲13	5,888	50.3	3,927	394	1,439	127	▲1,045
2009年10月	104	25.3	57	18	25	4	▲7	6,809	32.6	3,579	1,167	1,899	164	▲733
2009年11月	96	9.1	62	12	20	2	▲8	6,524	7.6	4,108	838	1,483	94	▲645
2009年12月	103	14.4	52	18	32	1	▲14	6,648	13.0	3,300	1,184	2,103	61	▲919
2010年01月	90	40.6	48	12	30	0	▲18	5,512	28.4	2,867	750	1,894	0	▲1,143
2010年02月	97	19.8	48	16	33	0	▲17	6,669	31.1	3,211	1,086	2,373	0	▲1,287
2010年03月	152	9.4	82	11	54	5	▲43	9,979	7.1	5,310	572	3,724	374	▲3,152
2010年04月	124	20.4	82	12	28	2	▲16	8,225	26.7	5,561	680	1,846	137	▲1,166
2010年05月	85	▲5.6	50	11	24	0	▲13	5,361	▲12.8	3,261	658	1,443	0	▲785
2010年06月	126	▲6.7	70	14	41	1	▲27	7,580	▲8.8	4,100	830	2,637	13	▲1,807
2010年07月	90	▲8.2	53	11	25	1	▲14	5,521	▲13.4	3,089	702	1,669	61	▲967
2010年08月	97	6.6	57	8	31	1	▲23	5,937	▲2.0	3,368	403	2,093	72	▲1,690
2010年09月	106	19.1	69	12	22	3	▲10	6,497	10.4	4,200	584	1,513	200	▲929
2010年10月	86	▲17.3	53	15	15	3	0	5,020	▲26.3	2,860	900	1,055	205	▲1,155
2010年11月	91	▲5.2	45	16	28	2	▲12	5,653	▲13.4	2,867	875	1,876	35	▲1,000
2010年12月	103	0.0	64	15	22	2	▲7	6,776	1.9	4,170	864	1,592	150	▲728
2011年01月	83	▲7.8	55	9	17	2	▲8	4,731	▲14.2	2,962	567	1,096	106	▲529
2011年02月	91	▲6.2	52	10	29	0	▲19	5,808	▲12.9	3,426	476	1,906	0	▲1,430
2011年03月	149	▲2.0	102	15	30	2	▲15	9,430	▲5.5	6,284	876	2,118	151	▲1,242
2011年04月	111	▲10.5	67	19	22	3	▲3	6,835	▲16.9	4,209	1,139	1,430	57	▲290
2011年05月	115	35.3	64	9	41	1	▲32	7,507	40.0	3,815	539	3,080	74	▲2,541
2011年06月	119	▲5.6	68	10	34	7	▲24	7,361	▲2.9	4,140	656	2,435	130	▲1,779
2011年07月	103	14.4	66	13	22	2	▲9	6,658	20.6	4,193	642	1,723	100	▲1,081
2011年08月	95	▲2.1	58	10	23	4	▲13	5,749	▲3.2	3,417	637	1,526	169	▲889
2011年09月	85	▲19.8	57	9	18	1	▲9	5,308	▲18.3	3,499	562	1,174	73	▲612
2011年10月	93	8.1	57	12	22	2	▲10	5,623	12.0	3,494	689	1,359	82	▲669
2011年11月	106	16.5	62	18	26	0	▲8	6,558	16.0	3,764	928	1,867	0	▲939
2011年12月	121	17.5	82	16	23	0	▲7	7,625	12.5	5,180	861	1,583	0	▲722
2012年01月	89	7.2	56	13	18	2	▲5	5,374	13.6	3,459	840	988	86	▲147
2012年02月	88	▲3.3	58	17	12	1	5	5,459	▲6.0	3,615	979	814	51	▲165
2012年03月	211	41.6	86	11	108	6	▲97	14,239	51.0	5,505	568	7,724	443	▲7,156
2012年04月	97	▲12.6	71	8	17	1	▲9	6,060	▲11.4	4,442	492	1,106	20	▲613
2012年05月	94	▲18.3	62	14	18	0	▲4	5,884	▲21.6	3,756	900	1,229	0	▲329
2012年06月	108	▲9.2	79	7	21	1	▲14	6,649	▲9.7	4,995	416	1,173	65	▲757
2012年07月	83	▲19.4	46	17	19	1	▲2	5,150	▲22.7	2,880	868	1,317	85	▲450
2012年08月	84	▲11.6	51	13	20	0	▲7	4,888	▲15.0	3,044	780	1,065	0	▲285
2012年09月	86	1.2	55	9	22	0	▲13	4,946	▲6.8	3,084	452	1,400	0	▲947
2012年10月	109	17.2	73	17	16	3	1	6,709	19.3	4,293	1,116	1,097	203	▲18
2012年11月	156	47.2	120	13	21	2	▲8	7,689	17.2	5,639	663	1,233	154	▲569
2012年12月	102	▲15.7	67	11	23	1	▲12	6,218	▲18.5	4,318	439	1,388	73	▲949
2013年01月	79	▲11.2	52	11	16	0	▲5	5,150	▲4.2	3,302	714	1,134	0	▲420
2013年02月	112	27.3	67	12	25	8	▲13	5,793	6.1	3,454	521	1,287	531	▲766
2013年03月	158	▲25.1	109	24	21	4	3	10,070	▲29.3	7,232	1,282	1,428	129	▲146
2013年04月	110	13.4	74	15	21	0	▲6	6,745	11.3	4,606	951	1,188	0	▲237
2013年05月	95	1.1	63	18	13	1	5	5,937	0.9	3,918	1,230	762	26	▲468
2013年06月	104	▲3.7	72	11	18	3	▲7	6,241	▲6.1	4,375	612	1,102	151	▲490
2013年07月	96	15.7	73	13	9	1	4	5,950	15.5	4,533	762	589	67	▲173
2013年08月	70	▲16.7	41	12	15	2	▲3	4,437	▲9.2	2,641	755	955	86	▲200
2013年09月	106	23.3	80	11	12	3	▲1	6,414	29.7	5,167	412	653	162	▲240
2013年10月	101	▲7.3	65	18	14	4	4	6,168	▲8.1	4,065	1,094	831	177	▲263
2013年11月	92	▲41.0	68	9	13	2	▲4	5,818	▲24.3	4,427	438	867	85	▲429
2013年12月	103	1.0	83	7	13	0	▲6	6,652	7.0	5,488	329	856	0	▲527
2014年01月	72	▲8.9	55	11	5	1	6	4,362	▲15.3	3,364	626	339	34	▲287
2014年02月	77	▲31.3	55	13	8	1	5	4,657	▲19.6	3,450	655	535	16	▲120
2014年03月	154	▲2.5	117	17	20	0	▲3	9,506	▲5.6	7,396	961	1,149	0	▲189
2014年04月	107	▲2.7	87	13	5	2	8	6,358	▲5.7	5,269	615	417	57	▲198
2014年05月	82	▲13.7	55	17	10	0	7	5,089	▲14.3	3,608	932	549	0	▲384
2014年06月	85	▲18.3	62	16	6	1	10	4,840	▲22.4	3,523	999	301	17	▲697
2014年07月	103	7.3	75	14	14	0	0	6,460	8.6	4,610	1,016	834	0	▲181
2014年08月	76	8.6	52	9	11	4	▲2	4,960	11.8	3,613	612	572	163	▲40
2014年09月	102	▲3.8	70	13	17	2	▲4	6,345	▲1.1	4,596	585	1,082	84	▲497
2014年10月	98	▲3.0	70	11	15	2	▲4	5,716	▲7.3	4,133	575	912	96	▲337
2014年11月	73	▲20.7	55	13	4	1	9	4,421	▲24.0	3,445	681	269	27	▲413
2014年12月	102	▲1.0	72	14	14	2	0	5,952	▲10.5	4,332	705	833	83	▲129
2015年01月	64	▲11.1	50	6	8	0	▲2	4,178	▲4.2	3,286	340	552	0	▲212
2015年02月	94	22.1	63	11	18	2	▲7	5,541	19.0	3,849	639	946	107	▲307
2015年03月	133	▲13.6	106	9	18	0	▲9	8,718	▲8.3	6,782	632	1,305	0	▲673
2015年04月	112	4.7	74	18	18	2	0	6,869	8.0	4,469	1,165	1,092	143	▲73
2015年05月	88	7.3	67	12	9	0	3	5,336	4.9	4,150	700	486	0	▲213
2015年06月	145	70.6	102	18	21	4	▲3	9,207	90.2	6,655	1,008	1,358	185	▲349
2015年07月	106	2.9	77	13	15	1	▲2	6,687	3.5	4,876	703	1,035	73	▲332
2015年08月	89	17.1	60	15	13	1	2	5,241	5.7	3,607	694	872	68	▲179
2015年09月	87	▲8.8	66	10	16	1	▲6	5,882	▲5.7	4,291	494	1,105	83	▲611
2015年10月	105	7.1	65	17	21	2	▲4	6,905	20.8	4,075	1,148	1,485	197	▲337
2015年11月	89	35.6	68	14	17	0	▲3	5,986	35.4	4,138	877	971	0	▲94

2-9 九州・沖縄地方

	戸建住宅													
	取引件数	対前年 同月比 (%)	取引主体別件数				法人の売買 動向(買い- 売り)	取引面積 (㎡)	対前年 同月比 (%)	取引主体別面積(㎡)				法人の売買 動向(買い- 売り)(㎡)
			個人一 個人	個人一 法人	法人一 個人	法人一 法人				個人一 個人	個人一 法人	法人一 個人	法人一 法人	
2008年04月	1,529		1,076	219	208	17	12	478,336		320,128	80,560	65,554	8,987	15,241
2008年05月	1,507		1,062	232	198	12	34	487,391		332,831	83,886	63,805	5,955	20,080
2008年06月	1,555		1,074	218	237	20	▲19	552,769		346,076	117,729	71,724	15,427	46,006
2008年07月	1,509		1,007	256	222	19	34	498,363		316,236	96,936	70,037	14,102	26,899
2008年08月	1,431		964	246	203	11	43	501,755		317,612	90,122	63,289	28,214	26,833
2008年09月	1,386		909	230	215	18	15	470,359		301,266	75,935	75,330	13,370	605
2008年10月	1,668		1,079	305	246	33	57	509,903		318,146	96,186	79,148	15,185	17,039
2008年11月	1,422		935	238	232	13	6	462,519		290,351	93,107	70,494	6,968	22,613
2008年12月	1,527		1,004	251	243	23	8	508,593		325,691	83,181	81,664	16,313	1,517
2009年01月	1,177		775	214	167	13	47	365,166		241,326	67,244	49,911	4,278	17,333
2009年02月	1,339		900	191	224	15	▲33	408,423		272,852	63,477	63,750	6,068	▲273
2009年03月	1,824		1,220	274	297	20	▲26	562,234		367,523	89,972	83,868	16,589	5,175
2009年04月	1,621	6.0	1,065	262	269	22	▲7	518,110	8.3	328,939	95,050	84,606	7,701	10,445
2009年05月	1,351	▲10.4	882	203	255	10	▲52	425,030	▲12.8	269,795	71,006	80,519	3,209	▲9,513
2009年06月	1,687	8.5	1,105	247	311	16	▲63	551,347	▲0.3	338,155	84,829	117,360	8,620	▲32,185
2009年07月	1,695	12.3	1,097	294	277	21	18	529,394	6.2	325,141	103,013	87,005	12,702	16,170
2009年08月	1,411	▲1.4	930	238	221	13	18	440,705	▲12.2	280,040	74,308	68,517	14,344	6,449
2009年09月	1,366	▲1.4	890	227	231	13	▲5	429,606	▲8.7	271,857	73,673	73,000	9,702	331
2009年10月	1,614	▲3.2	1,020	320	244	23	76	541,645	6.2	334,064	113,477	77,582	14,043	35,895
2009年11月	1,585	11.5	1,046	294	225	14	69	523,189	13.1	329,329	105,425	76,303	8,957	29,122
2009年12月	1,678	9.9	1,078	284	287	21	▲4	534,918	5.2	338,099	98,263	87,825	8,746	10,245
2010年01月	1,220	3.7	745	278	169	24	109	410,458	12.4	230,425	109,254	55,656	13,633	53,598
2010年02月	1,334	▲4.4	858	198	254	15	▲54	434,045	6.3	271,919	67,098	78,730	13,684	▲11,056
2010年03月	1,988	9.0	1,297	335	323	26	11	659,554	17.3	392,656	139,250	109,066	15,950	29,907
2010年04月	1,664	2.7	1,003	344	294	17	50	560,035	8.1	307,517	141,460	100,756	8,175	40,703
2010年05月	1,371	1.5	914	216	226	13	▲10	446,489	5.0	286,353	71,578	81,107	6,974	▲9,528
2010年06月	1,625	▲3.7	1,061	259	278	23	▲18	540,130	▲2.0	334,380	97,989	88,734	17,679	10,013
2010年07月	1,603	▲5.4	1,072	267	233	23	34	521,604	▲1.5	327,173	87,391	81,700	22,474	5,691
2010年08月	1,424	0.9	907	275	227	14	48	466,496	5.9	274,690	108,792	71,382	11,408	37,410
2010年09月	1,419	3.9	906	265	227	18	39	462,414	7.6	281,543	93,196	67,820	11,263	26,746
2010年10月	1,498	▲7.2	932	290	256	13	35	476,514	▲12.0	278,844	103,114	85,032	6,829	18,544
2010年11月	1,450	▲8.5	932	248	245	20	2	465,580	▲11.0	279,227	85,672	86,345	11,601	▲1,761
2010年12月	1,539	▲8.3	1,026	223	271	14	▲47	498,997	▲6.7	315,607	82,685	87,536	10,814	▲3,458
2011年01月	1,091	▲10.6	683	213	183	8	31	358,155	▲12.7	205,654	79,016	67,896	3,439	12,499
2011年02月	1,215	▲8.9	787	215	196	11	20	419,404	▲3.4	256,985	86,393	67,399	5,304	20,035
2011年03月	1,841	▲7.4	1,165	295	343	23	▲48	580,515	▲12.0	337,651	108,112	113,355	12,987	▲5,243
2011年04月	1,391	▲16.4	841	281	252	14	29	432,036	▲22.9	253,411	89,322	82,304	6,425	7,018
2011年05月	1,306	▲4.7	881	205	209	10	▲4	420,451	▲5.8	269,926	79,184	67,308	3,746	11,876
2011年06月	1,495	▲8.0	1,028	228	214	24	14	511,432	▲5.3	315,615	77,415	89,805	28,444	▲12,390
2011年07月	1,375	▲14.2	896	256	208	14	49	474,673	▲9.0	303,265	101,010	64,382	5,564	37,079
2011年08月	1,389	▲2.5	903	257	210	14	48	447,687	▲4.0	284,903	87,895	64,298	9,320	23,917
2011年09月	1,278	▲9.9	822	219	217	12	2	424,623	▲8.2	257,956	90,721	64,441	8,844	26,280
2011年10月	1,406	▲1.1	890	281	225	7	56	468,893	▲1.6	291,854	97,589	75,404	3,013	22,184
2011年11月	1,370	▲5.5	908	242	197	20	45	446,442	▲4.1	287,236	78,029	64,687	15,575	13,341
2011年12月	1,570	2.0	1,011	274	258	25	17	545,871	9.4	311,631	110,431	100,853	22,203	10,003
2012年01月	1,075	▲1.5	685	198	167	17	32	330,391	▲7.8	206,317	61,970	44,233	13,773	19,021
2012年02月	1,225	0.8	803	196	207	14	▲10	382,591	▲8.8	236,596	64,793	68,699	9,337	▲2,002
2012年03月	1,807	▲1.8	1,201	288	296	13	▲8	601,172	3.6	395,687	98,749	91,591	10,678	8,358
2012年04月	1,328	▲4.5	842	244	227	11	17	412,750	▲4.5	248,057	87,630	71,069	3,925	16,561
2012年05月	1,444	10.6	963	222	245	11	▲23	453,961	8.0	292,715	80,725	75,389	3,655	5,336
2012年06月	1,471	▲1.6	987	227	241	15	▲14	475,687	▲7.0	307,821	75,881	73,297	18,363	2,583
2012年07月	1,463	6.4	989	241	214	15	27	466,998	▲1.6	290,829	93,790	70,990	10,238	22,799
2012年08月	1,385	▲0.3	926	246	197	9	49	443,493	▲0.9	293,758	81,723	60,269	5,128	21,454
2012年09月	1,251	▲2.1	798	225	212	15	13	398,050	▲6.3	251,074	73,690	68,235	4,681	5,455
2012年10月	1,476	▲5.0	973	259	226	15	33	487,288	3.9	317,004	91,854	71,847	5,889	20,007
2012年11月	1,485	8.4	1,009	221	242	10	▲20	529,370	18.6	324,550	91,751	69,897	42,340	22,180
2012年12月	1,564	▲0.4	1,028	271	244	18	27	494,967	▲9.3	307,002	94,371	76,019	15,875	18,352
2013年01月	1,005	▲6.5	654	187	148	13	39	319,896	▲3.2	193,747	74,869	45,679	4,602	29,438
2013年02月	1,279	4.4	820	226	211	18	15	393,210	2.8	243,588	72,197	63,605	12,410	8,591
2013年03月	1,884	4.3	1,258	319	280	16	39	589,183	▲2.0	382,394	111,854	85,762	5,948	26,114
2013年04月	1,480	11.4	1,001	252	209	15	43	487,272	18.1	314,371	99,111	65,355	6,840	33,756
2013年05月	1,488	3.0	994	261	216	16	45	492,795	8.6	323,936	88,394	68,737	11,522	19,657
2013年06月	1,473	0.1	978	254	221	19	33	462,103	▲2.9	295,547	89,880	69,068	7,425	20,812
2013年07月	1,509	3.1	1,019	257	210	19	48	494,637	5.9	310,564	97,909	72,400	12,779	25,856
2013年08月	1,410	1.8	917	258	209	20	50	450,939	1.7	290,695	84,580	63,438	9,992	21,445
2013年09月	1,417	13.3	935	243	218	18	26	457,773	15.0	298,258	77,330	74,319	6,835	3,179
2013年10月	1,481	0.3	973	285	208	14	77	476,535	▲2.2	311,878	87,882	62,145	14,027	25,737
2013年11月	1,414	▲4.8	939	263	195	15	68	444,647	▲16.0	278,846	100,366	56,776	6,189	43,590
2013年12月	1,673	7.0	1,085	306	251	22	56	528,550	6.8	327,203	105,941	85,324	6,779	21,195
2014年01月	1,183	17.7	760	237	161	15	78	392,221	22.6	229,462	93,347	47,963	16,428	46,149
2014年02月	1,370	7.1	896	215	238	12	▲21	438,375	11.5	273,894	72,737	72,200	9,821	▲4,027
2014年03月	2,193	16.4	1,403	363	384	37	▲21	701,502	19.1	431,968	120,854	125,446	20,916	▲4,591
2014年04月	1,367	▲7.6	900	272	175	15	98	427,186	▲12.3	277,087	88,342	49,857	7,774	38,821
2014年05月	1,277	▲14.2	878	216	164	13	52	433,779	▲12.0	264,088	81,556	50,587	36,108	30,969
2014年06月	1,415	▲3.9	896	291	204	19	87	461,824	▲0.1	290,082	101,685	59,651	9,022	42,034
2014年07月	1,524	1.0	1,000	266	232	21	36	491,833	▲0.6	309,134	98,210	69,851	11,930	29,463
2014年08月	1,345	▲4.6	856	224	248	15	▲23	655,596	45.4	276,105	300,636	71,493	5,577	230,713
2014年09月	1,396	▲1.5	886	288	220	20	49	455,464	▲0.5	278,342	97,122	67,712	11,290	29,707
2014年10月	1,392	▲6.0	905	268	201	16	67	454,803	▲4.6	286,534	98,922	60,432	8,440	38,490
2014年11月	1,376	▲2.7	868	286	204	13	83	445,265	0.1	280,271	89,035			

2-9 九州・沖縄地方

	マンション														
	取引件数	対前年 同月比 (%)	取引主体別件数				法人の売買 動向(買い 売り)	取引面積 (㎡)	対前年 同月比 (%)	取引主体別面積(㎡)				法人の売買 動向(買い 売り)(㎡)	
			個人 一人	個人 一人	法人 一人	法人 一人				個人 一人	個人 一人	法人 一人	法人 一人		
2008年04月	832		495	102	216	19	▲ 114	49,348		31,619	5,421	11,476	832	▲ 6,055	
2008年05月	779		460	85	219	15	▲ 134	45,939		29,334	4,271	11,427	907	▲ 7,157	
2008年06月	816		459	89	252	16	▲ 163	48,931		29,654	5,260	13,005	1,012	▲ 7,745	
2008年07月	890		486	161	230	13	▲ 69	52,419		30,935	9,568	11,086	830	▲ 1,518	
2008年08月	742		375	128	228	11	▲ 100	43,169		23,969	7,583	11,134	483	▲ 3,552	
2008年09月	909		448	153	287	21	▲ 134	50,854		27,403	8,460	14,102	888	▲ 5,642	
2008年10月	915		480	116	304	15	▲ 188	54,161		30,137	6,929	16,155	939	▲ 9,226	
2008年11月	802		417	114	256	14	▲ 142	48,097		26,020	6,940	14,139	888	▲ 7,199	
2008年12月	878		452	113	291	22	▲ 178	51,632		28,022	6,616	15,581	1,413	▲ 8,965	
2009年01月	675		335	107	220	13	▲ 113	41,498		20,844	6,626	13,550	479	▲ 6,924	
2009年02月	708		365	87	243	13	▲ 156	43,198		22,228	5,079	15,124	767	▲ 10,046	
2009年03月	1,119		592	126	389	12	▲ 263	69,397		38,780	7,012	23,094	511	▲ 16,082	
2009年04月	867		42	461	90	303	13	▲ 213	51,755	4.9	28,572	4,718	17,797	668	▲ 13,079
2009年05月	794	1.9	399	89	294	11	▲ 205	46,864	2.0	25,321	4,778	16,087	568	▲ 11,309	
2009年06月	920	12.7	473	118	313	16	▲ 195	54,372	11.1	29,756	6,634	17,399	583	▲ 10,765	
2009年07月	939	5.5	483	125	320	11	▲ 195	56,115	7.0	30,653	7,580	17,216	666	▲ 9,635	
2009年08月	808	8.9	435	102	258	13	▲ 156	47,448	9.9	27,227	5,824	13,875	522	▲ 8,051	
2009年09月	880	▲ 3.2	453	103	308	16	▲ 205	50,530	▲ 0.6	27,763	5,608	16,310	849	▲ 10,701	
2009年10月	850	▲ 7.1	455	117	258	20	▲ 141	49,561	▲ 8.5	28,290	6,262	13,982	1,026	▲ 7,720	
2009年11月	823	2.6	478	96	228	21	▲ 132	48,345	0.5	30,288	5,159	11,841	1,057	▲ 6,682	
2009年12月	921	4.9	465	108	329	17	▲ 217	52,355	1.4	28,422	5,505	17,406	840	▲ 11,720	
2010年01月	624	▲ 7.6	332	108	175	9	▲ 67	36,495	▲ 12.1	21,064	6,339	8,845	247	▲ 2,506	
2010年02月	789	11.4	424	97	255	13	▲ 158	45,274	4.8	26,104	5,238	13,176	756	▲ 7,938	
2010年03月	1,345	20.2	630	168	507	40	▲ 339	82,089	18.3	39,293	9,288	31,233	2,275	▲ 21,945	
2010年04月	913	5.3	537	110	249	16	▲ 138	53,052	2.5	32,854	5,840	13,380	918	▲ 7,480	
2010年05月	859	8.2	464	112	253	30	▲ 141	47,416	1.2	27,799	6,160	12,279	1,178	▲ 6,120	
2010年06月	931	1.2	526	125	257	23	▲ 132	54,708	0.6	32,840	6,399	14,115	1,354	▲ 7,715	
2010年07月	942	0.3	498	136	292	16	▲ 156	55,485	▲ 1.1	31,215	7,400	15,832	1,038	▲ 8,432	
2010年08月	956	18.3	495	130	284	47	▲ 154	56,038	18.1	31,260	6,256	16,165	2,357	▲ 9,909	
2010年09月	849	▲ 3.5	442	120	266	21	▲ 146	49,591	▲ 1.9	27,574	5,863	14,597	1,558	▲ 8,734	
2010年10月	868	2.1	480	133	234	21	▲ 101	49,046	▲ 1.0	28,843	7,005	12,082	1,116	▲ 5,076	
2010年11月	915	11.2	497	124	274	20	▲ 150	52,292	8.2	31,021	6,411	13,861	999	▲ 7,450	
2010年12月	1,095	18.9	528	141	404	22	▲ 263	65,460	25.0	32,544	7,517	24,219	1,180	▲ 16,703	
2011年01月	673	7.9	357	123	177	16	▲ 54	38,440	5.3	21,932	6,829	9,013	666	▲ 2,184	
2011年02月	801	1.5	427	130	219	16	▲ 90	44,010	▲ 2.8	24,987	7,119	10,802	791	▲ 3,703	
2011年03月	1,333	▲ 0.9	717	162	423	27	▲ 261	80,686	▲ 1.7	45,858	8,402	24,671	1,632	▲ 16,268	
2011年04月	1,004	10.0	544	181	257	14	▲ 76	57,667	8.7	33,453	8,675	14,583	687	▲ 5,908	
2011年05月	868	1.0	469	154	219	19	▲ 65	48,717	2.7	28,179	7,922	11,677	756	▲ 3,754	
2011年06月	1,081	16.1	545	153	273	106	▲ 121	55,688	1.8	32,754	6,954	13,551	2,283	▲ 6,639	
2011年07月	886	▲ 5.9	457	154	250	24	▲ 96	48,488	▲ 12.6	26,901	7,590	12,626	1,275	▲ 5,036	
2011年08月	945	▲ 1.2	512	139	258	36	▲ 119	51,734	▲ 7.7	31,164	7,061	12,020	1,489	▲ 4,958	
2011年09月	916	7.9	513	139	245	19	▲ 106	50,440	1.7	30,192	7,363	12,097	789	▲ 4,734	
2011年10月	898	3.5	467	164	243	24	▲ 79	48,471	▲ 1.2	27,182	8,650	11,545	1,095	▲ 2,895	
2011年11月	897	▲ 2.0	466	178	238	15	▲ 60	48,413	▲ 7.4	27,821	8,635	11,546	411	▲ 2,912	
2011年12月	1,022	▲ 6.7	564	167	264	27	▲ 97	57,416	▲ 12.3	34,222	8,414	13,039	1,742	▲ 4,625	
2012年01月	645	▲ 4.2	325	129	173	18	▲ 44	34,474	▲ 10.3	19,386	6,063	8,303	721	▲ 2,241	
2012年02月	812	1.4	441	129	212	30	▲ 83	45,647	3.7	26,842	6,117	10,829	1,859	▲ 4,712	
2012年03月	1,234	▲ 7.4	693	179	313	49	▲ 134	70,304	▲ 12.9	42,789	8,580	16,417	2,519	▲ 7,837	
2012年04月	916	▲ 8.8	504	153	245	14	▲ 92	51,184	▲ 11.2	30,072	8,094	12,516	502	▲ 4,422	
2012年05月	803	▲ 7.5	449	137	196	21	▲ 59	45,228	▲ 7.2	28,134	6,733	9,405	956	▲ 2,672	
2012年06月	935	▲ 13.5	509	153	246	27	▲ 93	49,941	▲ 10.3	30,966	7,267	10,589	1,118	▲ 3,322	
2012年07月	866	▲ 2.3	492	140	220	14	▲ 80	49,035	1.1	30,373	7,137	10,856	669	▲ 3,718	
2012年08月	768	▲ 18.7	440	135	184	9	▲ 49	43,609	▲ 15.7	27,787	6,402	9,004	415	▲ 2,802	
2012年09月	838	▲ 8.5	431	175	211	21	▲ 36	45,461	▲ 9.9	26,959	7,465	10,290	747	▲ 2,825	
2012年10月	888	▲ 3.3	509	151	186	22	▲ 35	47,445	▲ 2.1	29,843	7,528	9,200	873	▲ 1,672	
2012年11月	986	9.9	551	157	204	74	▲ 47	55,278	14.2	33,914	7,362	10,752	3,250	▲ 3,391	
2012年12月	837	▲ 18.1	498	153	165	21	▲ 12	46,436	▲ 19.1	30,295	6,401	8,842	897	▲ 2,442	
2013年01月	625	▲ 3.1	363	119	129	14	▲ 10	33,595	▲ 2.5	21,007	5,882	6,092	614	▲ 2,111	
2013年02月	765	▲ 5.8	451	135	160	19	▲ 25	41,960	▲ 8.1	27,317	6,501	7,489	852	▲ 988	
2013年03月	1,183	▲ 4.1	684	198	265	36	▲ 67	69,840	▲ 0.7	44,136	10,108	14,085	1,512	▲ 3,977	
2013年04月	941	2.7	574	161	184	22	▲ 23	53,144	3.8	35,874	8,166	8,407	698	▲ 2,411	
2013年05月	873	8.7	500	165	179	29	▲ 14	49,300	9.0	30,724	7,577	9,606	1,393	▲ 2,029	
2013年06月	1,016	8.7	492	171	327	26	▲ 156	57,084	14.3	30,111	8,564	17,170	1,239	▲ 8,606	
2013年07月	957	10.5	553	186	203	15	▲ 17	52,957	8.0	34,255	8,811	9,384	507	▲ 573	
2013年08月	893	16.3	519	166	182	26	▲ 16	51,042	17.0	32,550	8,672	8,686	1,134	▲ 14	
2013年09月	905	8.0	511	165	200	29	▲ 35	49,398	8.7	32,093	7,969	8,154	1,182	▲ 185	
2013年10月	955	10.0	532	155	242	26	▲ 87	52,940	11.6	31,251	7,581	12,752	1,356	▲ 5,171	
2013年11月	1,005	1.9	550	195	238	22	▲ 43	55,029	▲ 0.4	33,581	9,323	11,164	961	▲ 1,841	
2013年12月	1,030	23.1	572	209	217	32	▲ 8	56,605	21.9	34,879	10,141	10,086	1,500	54	
2014年01月	736	17.8	423	153	133	27	20	40,953	21.9	26,048	7,718	6,043	1,144	1,676	
2014年02月	913	19.3	513	167	197	36	▲ 30	49,187	17.2	30,165	7,794	9,974	1,254	▲ 2,180	
2014年03月	1,402	18.5	631	253	286	32	▲ 33	81,105	16.1	52,650	12,660	13,910	1,884	▲ 1,250	
2014年04月	868	▲ 7.8	509	181	160	18	21	49,370	▲ 7.1	31,998	9,179	7,610	584	1,569	
2014年05月	817	▲ 6.4	458	169	173	17	▲ 4	44,919	▲ 8.9	28,088	7,981	8,095	755	▲ 1,114	
2014年06月	918	▲ 9.6	486	215	188	29	27	49,619	▲ 13.1	29,459	10,500	8,443	1,218	2,056	
2014年07月	930	▲ 2.8	518	196	192	24	4	53,026	0.1	32,489	9,869	9,351	1,317	518	
2014年08月	870	▲ 2.6	452	179	216	23	▲ 37	47,512	▲ 6.9	28,151	8,768	9,659	935	▲ 890	
2014年09月	935	3.3	454	197	253	31	▲ 56	50,407	2.0	27,605	9,779	11,608	1,415	▲ 1,829	
2014年10月	879	▲ 8.0	478	212	173	16	39	47,073	▲ 11.1	28,752	9,743	7,938	639	1,804	
2014年11月	895	▲ 10.9	478	187	203	26	▲ 15	50,302	▲ 8.6	29,551	9,005	10,563	1,104	▲ 1,479	
2014年12月	962	▲ 6.6	514	230	177	20	51	53,854	▲ 4.9	31,597	11,131	9,278	1,020	1,761	
2015年01月	759	3.1	392	180	157	26	23	41,302	0.9	24,002	8,194	7,794	1,167	400	

3-1 南関東圏

	戸建住宅													
	取引件数	対前年 同月比 (%)	取引主体別件数				法人の売買 動向(買い- 売り)	取引面積 (㎡)	対前年 同月比 (%)	取引主体別面積(㎡)				法人の売買 動向(買い- 売り)(㎡)
		個人一 個人	個人一 法人	法人一 個人	法人一 法人				個人一 個人	個人一 法人	法人一 個人	法人一 法人		
2008年04月	3,187		1,765	716	624	81	92	520,393	271,176	135,155	93,821	20,044	41,334	
2008年05月	3,140		1,763	645	666	65	▲ 21	499,424	265,356	115,058	104,554	14,297	10,504	
2008年06月	3,235		1,789	624	748	72	▲ 123	524,915	266,444	121,605	112,836	21,597	8,929	
2008年07月	3,326		1,873	703	679	69	24	552,979	291,846	125,074	108,640	27,247	16,434	
2008年08月	2,907		1,657	606	578	64	29	477,473	262,704	110,744	87,243	16,292	23,924	
2008年09月	2,994		1,712	632	577	70	57	509,022	265,805	129,427	90,223	22,476	40,095	
2008年10月	3,008		1,677	620	639	70	▲ 20	505,812	270,860	117,252	101,707	15,497	15,232	
2008年11月	2,900		1,677	570	570	80	1	496,349	264,375	116,647	94,287	22,634	22,482	
2008年12月	3,089		1,749	584	679	77	▲ 95	507,345	276,849	108,544	106,572	15,380	1,973	
2009年01月	2,341		1,313	490	477	61	13	391,600	204,143	91,120	82,913	13,425	8,207	
2009年02月	2,400		1,300	401	554	54	▲ 153	388,556	220,608	75,152	82,124	10,490	▲ 6,973	
2009年03月	4,120		2,518	632	877	92	▲ 244	684,026	384,580	126,509	144,763	27,100	▲ 17,181	
2009年04月	3,051	▲ 4.3	1,827	544	616	63	▲ 72	519,528	▲ 0.2	301,115	103,882	100,125	14,260	3,758
2009年05月	2,844	▲ 9.4	1,658	508	619	56	▲ 111	480,384	▲ 3.8	262,579	96,367	104,040	16,640	▲ 7,673
2009年06月	3,279	1.4	1,980	575	652	70	▲ 76	569,452	8.5	312,157	118,129	117,693	18,413	1,968
2009年07月	3,480	4.6	2,079	684	657	59	28	598,795	8.3	318,398	148,974	113,322	17,988	35,765
2009年08月	2,882	▲ 0.9	1,721	559	532	65	27	481,743	0.9	266,887	109,188	88,955	15,837	20,233
2009年09月	3,063	2.3	1,828	611	534	83	81	551,944	8.4	288,650	118,384	97,222	46,043	22,386
2009年10月	3,319	10.3	1,890	741	614	72	128	585,769	15.8	296,477	153,840	109,404	25,837	44,616
2009年11月	3,266	12.6	1,935	666	603	60	63	574,918	15.4	300,486	156,051	100,707	16,337	55,344
2009年12月	3,249	5.2	1,868	690	615	72	77	574,735	13.3	302,146	143,769	104,096	23,088	39,941
2010年01月	2,453	4.8	1,400	618	373	58	248	414,539	5.9	217,394	116,519	65,599	13,513	52,251
2010年02月	2,700	12.5	1,573	526	534	67	▲ 8	460,806	18.6	253,839	99,868	89,444	17,655	10,425
2010年03月	4,141	0.5	2,449	871	702	112	171	703,588	2.9	379,796	166,389	117,213	37,376	49,722
2010年04月	3,324	8.9	1,936	739	597	50	143	559,976	7.8	303,158	144,060	97,336	14,934	46,973
2010年05月	2,857	0.5	1,682	651	474	49	177	468,709	▲ 2.4	258,324	124,053	75,449	10,699	48,604
2010年06月	3,196	▲ 2.5	1,801	724	586	83	139	558,315	▲ 2.0	291,914	136,585	103,865	25,166	32,872
2010年07月	3,184	▲ 8.5	1,812	747	553	68	194	538,202	▲ 10.1	288,279	138,377	92,563	18,422	45,814
2010年08月	2,928	1.6	1,781	621	472	52	150	493,523	2.4	277,597	121,466	83,145	10,789	38,714
2010年09月	3,145	2.7	1,785	730	547	80	185	532,018	▲ 3.6	286,389	133,261	93,375	18,132	40,299
2010年10月	2,917	▲ 12.1	1,631	715	512	57	205	492,008	▲ 16.0	254,888	134,864	88,724	13,030	46,661
2010年11月	3,087	▲ 5.5	1,811	707	525	43	182	507,087	▲ 11.8	281,250	130,487	86,646	8,529	43,841
2010年12月	3,465	6.6	1,972	798	618	73	181	600,148	4.4	314,170	150,439	106,242	28,548	44,511
2011年01月	2,444	▲ 0.4	1,347	669	365	59	306	428,958	3.5	212,352	132,407	68,878	14,410	63,883
2011年02月	2,606	▲ 3.5	1,425	640	479	60	163	450,800	▲ 2.2	229,758	121,373	83,228	15,568	39,018
2011年03月	3,873	▲ 6.5	2,355	799	643	74	157	648,560	▲ 7.8	363,836	154,701	103,080	26,365	51,800
2011年04月	2,756	▲ 17.1	1,641	630	434	50	197	464,565	▲ 17.0	258,825	114,816	79,026	11,669	36,020
2011年05月	2,587	▲ 9.5	1,435	613	486	50	129	480,807	2.6	229,307	106,360	80,286	14,688	26,363
2011年06月	3,006	▲ 5.9	1,701	642	604	57	38	497,102	▲ 11.0	261,403	121,776	99,095	14,612	22,681
2011年07月	2,929	▲ 8.0	1,685	692	504	44	191	495,891	▲ 7.9	259,170	136,688	88,900	10,044	48,713
2011年08月	2,768	▲ 5.5	1,582	672	456	57	216	472,271	▲ 4.3	252,220	134,209	68,855	16,656	65,354
2011年09月	3,004	▲ 4.5	1,713	678	543	67	138	523,645	▲ 1.6	284,943	131,898	91,724	14,734	40,519
2011年10月	2,619	▲ 10.2	1,479	607	472	58	137	462,957	▲ 5.9	245,438	114,377	86,306	15,633	29,044
2011年11月	2,850	▲ 7.7	1,590	697	508	54	190	474,257	▲ 6.5	248,850	130,942	81,179	12,524	50,525
2011年12月	3,273	▲ 5.5	1,949	679	574	70	106	572,574	▲ 4.6	313,090	133,597	102,411	23,282	31,380
2012年01月	2,303	▲ 5.8	1,341	578	330	48	253	414,082	▲ 3.5	211,462	129,320	57,537	13,350	74,023
2012年02月	2,679	2.8	1,515	620	494	48	127	449,770	▲ 0.2	241,565	112,664	84,644	10,631	28,099
2012年03月	3,934	1.6	2,360	862	613	96	249	681,783	5.1	368,622	176,979	105,327	30,521	71,652
2012年04月	2,796	1.5	1,616	633	498	44	137	470,586	1.3	254,571	114,444	89,211	11,572	25,564
2012年05月	2,795	8.0	1,605	678	458	52	221	461,033	▲ 4.1	251,183	126,708	68,595	14,125	58,292
2012年06月	3,009	0.1	1,741	692	526	46	169	510,081	2.6	272,979	140,736	82,900	12,881	58,196
2012年07月	3,213	9.7	1,903	737	511	59	227	532,151	7.3	288,452	137,652	88,380	17,275	49,382
2012年08月	2,998	8.3	1,807	651	488	49	166	502,290	6.4	282,440	124,054	81,803	10,884	45,359
2012年09月	2,843	▲ 5.4	1,651	627	497	67	130	507,029	▲ 3.2	262,741	119,175	100,547	24,388	18,628
2012年10月	2,985	14.0	1,768	671	488	57	183	501,040	8.2	280,901	121,757	83,112	15,161	38,644
2012年11月	3,233	13.4	1,802	776	576	75	202	602,628	27.1	278,297	147,104	98,744	77,785	48,623
2012年12月	3,362	2.7	1,965	774	549	71	226	588,135	2.7	320,807	151,711	98,922	16,180	52,846
2013年01月	2,287	▲ 0.7	1,324	616	294	53	322	408,642	▲ 1.3	220,793	121,287	47,489	19,073	73,798
2013年02月	2,785	4.0	1,572	647	473	91	176	465,264	3.4	248,494	110,695	74,434	31,318	36,583
2013年03月	4,186	6.4	2,533	900	668	81	234	680,128	▲ 0.2	386,357	167,313	104,942	20,290	63,163
2013年04月	2,977	6.5	1,752	652	522	50	131	490,515	4.2	274,482	114,214	87,420	14,158	27,036
2013年05月	3,271	17.0	1,989	679	535	65	146	556,115	20.6	319,022	130,163	86,610	19,602	44,028
2013年06月	3,312	10.1	1,961	736	549	63	188	554,983	8.8	304,548	136,297	97,102	16,286	39,679
2013年07月	3,357	4.5	2,009	760	523	65	237	565,108	6.2	321,325	140,484	87,281	16,018	53,203
2013年08月	2,929	▲ 2.3	1,765	660	434	69	227	481,169	▲ 4.2	271,304	118,560	71,621	19,470	47,153
2013年09月	3,094	8.8	1,761	770	489	69	284	512,778	1.1	281,048	136,547	77,236	16,961	59,880
2013年10月	3,088	3.5	1,767	762	491	63	274	524,493	4.7	289,650	136,813	77,570	19,450	59,892
2013年11月	3,213	▲ 0.6	1,881	788	483	57	307	549,596	▲ 8.8	293,370	148,665	82,144	24,845	66,801
2013年12月	3,437	2.2	1,942	881	541	70	341	598,940	1.8	311,333	177,989	93,023	13,484	85,210
2014年01月	2,555	11.7	1,410	717	375	52	342	426,575	4.4	218,293	127,091	59,819	21,322	67,271
2014年02月	2,862	2.8	1,640	677	479	65	199	483,849	4.0	259,754	121,780	84,505	17,735	37,351
2014年03月	4,482	7.1	2,708	1,015	654	101	363	745,362	9.6	417,935	183,013	114,318	29,386	69,003
2014年04月	2,651	▲ 11.0	1,550	670	370	58	300	437,513	▲ 10.8	245,888	117,732	58,501	14,792	59,231
2014年05月	2,914	▲ 10.9	1,665	721	467	59	256	481,843	▲ 13.4	261,687	133,671	72,383	13,722	61,667
2014年06月	3,104	▲ 6.3	1,718	746	569	67	179	511,637	▲ 7.8	274,718	124,915	96,283	15,426	28,808
2014年07月	3,205	▲ 4.5	1,823	775	545	61	231	550,158	▲ 2.6	280,111	147,340	100,146	22,411	47,344
2014年08月	2,798	▲ 4.5	1,559	701	480	57	221	480,667	▲ 0.1	255,890	123,863	80,580	20,278	43,283
2014年09月	3,081	▲ 0.4	1,700	830	474	74	356	524,332	2.3	264,121	161,839	77,4		

3-1 南関東圏

	マンション													
	取引件数	対前年 同月比 (%)	取引主体別件数				法人の売買 動向(買い- 売り)	取引面積 (㎡)	対前年 同月比 (%)	取引主体別面積(㎡)				法人の売買 動向(買い- 売り)(㎡)
			個人一 個人	個人一 法人	法人一 個人	法人一 法人			個人一 個人	個人一 法人	法人一 個人	法人一 法人		
2008年04月	7,495		3,198	1,142	2,734	420	▲ 1,591	417,777	195,198	54,658	149,288	18,587	▲ 94,584	
2008年05月	6,480		2,796	1,183	2,230	223	▲ 1,047	335,605	167,361	53,058	103,352	9,329	▲ 50,294	
2008年06月	6,891		3,080	1,067	2,384	357	▲ 1,317	369,783	186,363	51,592	115,335	16,192	▲ 63,743	
2008年07月	7,085		3,156	1,231	2,445	250	▲ 1,214	383,207	191,374	59,204	121,995	10,342	▲ 62,791	
2008年08月	6,087		2,705	956	2,173	247	▲ 1,217	333,856	167,508	48,032	106,525	11,325	▲ 58,493	
2008年09月	6,724		2,759	1,073	2,529	345	▲ 1,456	357,487	167,169	52,643	121,163	15,243	▲ 68,521	
2008年10月	6,789		2,789	1,172	2,548	299	▲ 1,376	361,200	168,195	58,152	122,968	11,835	▲ 64,816	
2008年11月	6,277		2,537	957	2,546	220	▲ 1,589	353,156	154,538	49,162	139,151	9,502	▲ 89,889	
2008年12月	6,904		2,706	1,118	2,703	375	▲ 1,585	370,884	160,819	55,416	135,793	18,744	▲ 80,377	
2009年01月	5,619		2,291	896	2,088	337	▲ 1,192	320,285	141,436	47,612	111,703	18,973	▲ 64,090	
2009年02月	6,139		2,397	806	2,646	280	▲ 1,839	339,467	143,945	40,290	141,541	12,904	▲ 101,220	
2009年03月	10,568		4,535	1,111	4,312	578	▲ 3,199	620,135	286,137	58,194	243,980	29,930	▲ 185,647	
2009年04月	7,311	▲ 2.5	3,246	1,020	2,758	265	▲ 1,734	412,698	▲ 1.2	202,143	51,363	146,220	11,557	▲ 94,684
2009年05月	6,210	▲ 4.2	2,726	866	2,402	211	▲ 1,536	351,462	4.7	166,867	45,473	129,755	8,974	▲ 84,283
2009年06月	7,860	▲ 1.1	3,198	1,040	3,339	282	▲ 2,299	439,700	18.9	193,520	50,755	181,968	13,358	▲ 131,213
2009年07月	7,784	9.9	3,341	1,081	2,991	371	▲ 1,910	437,382	14.1	204,766	56,629	157,739	18,248	▲ 101,109
2009年08月	6,892	13.2	2,831	951	2,849	260	▲ 1,898	388,421	16.3	172,574	49,523	154,001	12,226	▲ 104,478
2009年09月	7,013	4.3	2,914	1,084	2,750	263	▲ 1,664	390,016	9.1	177,186	54,235	144,648	13,849	▲ 90,315
2009年10月	7,462	9.9	3,044	1,117	3,087	214	▲ 1,970	415,237	15.0	182,214	57,595	165,386	10,043	▲ 107,791
2009年11月	7,376	17.5	3,068	1,201	2,861	243	▲ 1,657	407,376	15.4	186,479	61,539	147,643	11,549	▲ 85,938
2009年12月	7,488	8.5	3,122	1,195	2,904	257	▲ 1,699	408,350	10.1	186,953	60,719	148,160	11,944	▲ 86,867
2010年01月	5,803	3.3	2,388	1,046	2,101	267	▲ 1,054	318,640	▲ 0.5	144,869	55,466	106,636	11,643	▲ 51,146
2010年02月	6,686	8.9	2,746	1,047	2,609	283	▲ 1,562	364,730	7.4	164,739	54,022	132,342	13,572	▲ 78,320
2010年03月	9,901	▲ 6.3	4,712	1,502	3,336	347	▲ 1,833	559,828	▲ 9.7	292,974	77,560	173,005	15,994	▲ 95,389
2010年04月	7,484	2.4	3,442	1,364	2,412	263	▲ 1,047	405,795	▲ 1.7	206,548	69,317	118,627	10,989	▲ 49,209
2010年05月	6,476	4.3	2,806	1,148	2,296	226	▲ 1,148	350,122	▲ 0.4	167,155	58,719	110,225	9,222	▲ 56,306
2010年06月	7,222	▲ 1.1	3,055	1,230	2,705	230	▲ 1,475	388,769	▲ 11.6	181,565	63,722	130,053	10,201	▲ 69,331
2010年07月	8,173	5.0	3,261	1,414	3,096	402	▲ 1,682	458,836	4.9	195,616	73,596	165,827	23,797	▲ 92,231
2010年08月	6,370	▲ 7.6	2,752	1,223	2,169	226	▲ 946	342,027	▲ 11.9	165,216	63,290	103,696	9,825	▲ 40,405
2010年09月	7,363	5.0	2,964	1,356	2,737	300	▲ 1,377	393,664	0.9	176,995	68,711	133,495	14,007	▲ 64,569
2010年10月	6,450	▲ 13.6	2,638	1,252	2,331	228	▲ 1,079	337,758	▲ 18.7	152,982	64,316	109,519	10,843	▲ 45,203
2010年11月	7,941	7.7	3,103	1,396	3,173	269	▲ 1,777	442,825	8.7	182,704	71,732	176,113	12,277	▲ 104,381
2010年12月	7,631	1.9	3,199	1,445	2,658	326	▲ 1,212	404,189	▲ 1.0	189,215	74,017	127,133	13,552	▲ 53,039
2011年01月	6,037	4.0	2,383	1,325	2,132	194	▲ 804	329,690	3.5	140,180	71,111	108,914	9,305	▲ 37,633
2011年02月	6,262	▲ 6.3	2,657	1,199	2,110	292	▲ 910	329,958	▲ 9.5	156,544	59,994	101,488	11,551	▲ 41,430
2011年03月	9,456	▲ 4.5	4,579	1,466	3,110	300	▲ 1,644	538,665	▲ 3.8	283,651	77,106	163,700	14,096	▲ 86,595
2011年04月	6,063	▲ 19.0	2,838	1,101	1,891	231	▲ 789	327,600	▲ 19.3	170,269	54,804	92,805	9,631	▲ 37,948
2011年05月	5,553	▲ 14.3	2,442	1,165	1,772	174	▲ 607	296,249	▲ 15.4	143,141	59,150	85,903	8,056	▲ 26,753
2011年06月	6,537	▲ 9.5	2,793	1,391	2,157	195	▲ 766	346,501	▲ 10.9	162,849	70,403	105,246	7,902	▲ 34,843
2011年07月	6,311	▲ 22.8	2,734	1,346	2,045	185	▲ 698	336,179	▲ 26.7	160,027	67,725	99,883	8,489	▲ 32,103
2011年08月	5,977	▲ 6.2	2,621	1,279	1,887	189	▲ 608	322,934	▲ 5.6	155,419	66,134	92,488	8,790	▲ 26,353
2011年09月	6,437	▲ 12.6	2,695	1,298	2,257	187	▲ 959	342,276	▲ 13.1	158,330	65,946	109,685	8,316	▲ 43,739
2011年10月	5,911	▲ 8.4	2,514	1,291	1,851	255	▲ 560	318,234	▲ 5.8	146,955	66,742	91,164	13,374	▲ 24,422
2011年11月	6,203	▲ 21.9	2,796	1,387	1,806	214	▲ 419	334,884	▲ 24.4	161,827	72,129	90,837	10,091	▲ 18,709
2011年12月	7,341	▲ 3.8	3,086	1,469	2,454	332	▲ 985	397,356	▲ 1.7	179,533	74,859	126,782	16,181	▲ 51,923
2012年01月	4,970	▲ 17.7	2,163	1,180	1,489	138	▲ 309	267,876	▲ 18.7	126,157	61,306	73,602	6,812	▲ 12,295
2012年02月	5,915	▲ 5.5	2,729	1,094	1,867	224	▲ 773	316,217	▲ 4.2	157,338	55,303	93,623	9,852	▲ 38,320
2012年03月	9,634	1.9	4,478	1,654	3,201	301	▲ 1,547	550,113	2.1	274,970	85,376	174,562	15,205	▲ 89,186
2012年04月	6,511	7.4	3,156	1,302	1,879	174	▲ 577	353,725	8.0	186,913	66,364	93,555	6,892	▲ 27,191
2012年05月	6,324	13.9	2,957	1,303	1,893	170	▲ 590	342,456	15.6	175,866	67,222	91,291	7,977	▲ 24,069
2012年06月	6,690	2.3	2,939	1,410	2,080	261	▲ 670	357,479	3.2	169,127	73,125	104,425	10,802	▲ 31,300
2012年07月	6,878	9.0	3,132	1,339	2,170	237	▲ 831	372,303	10.7	182,779	68,923	109,940	10,662	▲ 41,017
2012年08月	6,348	6.2	2,952	1,351	1,858	187	▲ 507	346,983	7.4	173,314	69,424	95,859	8,368	▲ 26,436
2012年09月	6,638	3.1	2,891	1,321	2,201	225	▲ 880	358,416	4.7	169,258	66,926	112,796	9,436	▲ 45,870
2012年10月	6,544	10.7	2,882	1,406	2,074	181	▲ 668	349,028	9.7	165,880	70,235	105,153	7,652	▲ 34,918
2012年11月	7,140	15.1	3,193	1,482	2,175	290	▲ 693	388,677	16.1	189,221	75,844	110,747	12,865	▲ 34,903
2012年12月	7,379	0.5	3,410	1,409	2,301	258	▲ 892	406,024	2.2	200,771	72,937	119,358	12,845	▲ 46,420
2013年01月	5,343	7.5	2,379	1,278	1,490	196	▲ 212	282,158	5.3	135,225	67,938	70,773	8,222	▲ 2,835
2013年02月	6,430	8.7	2,972	1,175	2,032	251	▲ 857	342,820	8.4	170,810	59,435	101,008	11,567	▲ 41,574
2013年03月	11,063	14.8	5,125	1,747	3,610	400	▲ 1,862	632,909	15.1	307,943	91,174	199,944	20,265	▲ 108,667
2013年04月	7,839	20.4	3,925	1,406	2,275	231	▲ 869	433,514	22.6	230,372	73,501	118,435	11,080	▲ 44,934
2013年05月	7,392	16.9	3,732	1,421	2,029	208	▲ 608	402,442	17.5	216,554	72,314	104,128	9,264	▲ 31,814
2013年06月	7,354	9.9	3,632	1,469	2,051	201	▲ 582	400,234	12.0	206,522	75,148	109,113	9,370	▲ 33,965
2013年07月	7,757	12.8	3,857	1,690	2,009	200	▲ 318	425,695	14.3	222,854	86,894	106,012	9,899	▲ 19,082
2013年08月	6,915	8.9	3,353	1,494	1,872	196	▲ 378	373,933	7.8	192,515	76,287	96,805	8,326	▲ 20,518
2013年09月	6,984	5.2	3,273	1,536	1,967	208	▲ 431	379,025	5.8	186,645	79,887	102,174	10,320	▲ 22,287
2013年10月	7,277	11.2	3,382	1,673	1,844	181	▲ 167	383,589	9.9	186,174	84,773	91,174	8,474	▲ 6,139
2013年11月	7,376	3.3	3,522	1,605	2,022	223	▲ 417	397,455	2.3	200,817	83,432	102,863	10,210	▲ 19,432
2013年12月	7,749	5.0	3,631	1,693	2,153	265	▲ 455	409,292	0.8	201,844	88,392	106,212	12,374	▲ 17,417
2014年01月	6,383	19.5	3,087	1,497	1,632	167	▲ 135	341,153	20.9	175,272	78,369	79,278	8,234	▲ 909
2014年02月	7,060	9.8	3,391	1,485	1,960	217	▲ 468	375,241	9.5	191,629	74,397	98,815	9,841	▲ 23,858
2014年03月	11,632	5.1	5,794	2,108	3,370	359	▲ 1,261	650,330	2.8	339,812	111,989	180,684	17,786	▲ 68,637
2014年04月	6,654	▲ 15.1	3,450	1,569	1,486	148	83	356,890	▲ 17.7	194,970	80,455	73,859	7,574	6,597
2014年05月	6,759	▲ 8.6	3,222	1,645	1,880	212	▲ 35	359,066	▲ 10.8					

3-2 名古屋圏

	戸建住宅													
	取引件数	対前年 同月比 (%)	取引主体別件数				法人の売買 動向(買い- 売り)	取引面積 (㎡)	対前年 同月比 (%)	取引主体別面積(㎡)				法人の売買 動向(買い- 売り)(㎡)
		個人一 個人	個人一 法人	法人一 個人	法人一 法人				個人一 個人	個人一 法人	法人一 個人	法人一 法人		
2008年04月	924		562	178	159	13	19	204,778	123,822	41,499	34,977	2,138	6,523	
2008年05月	952		579	204	151	18	53	226,155	132,159	52,793	34,199	7,004	18,594	
2008年06月	944		560	193	173	17	20	252,483	129,777	50,506	37,381	34,579	13,126	
2008年07月	999		589	220	166	21	54	240,506	136,257	52,803	41,271	8,917	11,532	
2008年08月	838		499	169	163	15	6	215,767	109,655	47,785	36,325	4,560	11,461	
2008年09月	811		491	175	133	10	42	213,900	124,619	45,528	26,573	6,455	18,955	
2008年10月	921		556	165	181	15	▲15	211,742	124,213	40,275	37,824	8,577	2,893	
2008年11月	883		528	172	172	10	0	213,811	115,778	39,816	53,612	4,351	▲13,796	
2008年12月	920		553	176	172	18	4	215,487	130,301	39,704	40,656	4,594	▲951	
2009年01月	706		446	153	99	7	55	164,432	103,002	34,783	23,854	2,111	11,611	
2009年02月	713		414	136	152	11	▲16	160,925	87,726	36,026	33,951	3,221	2,075	
2009年03月	1,208		751	216	227	12	▲11	268,659	162,554	52,356	49,445	3,596	2,911	
2009年04月	909	▲1.6	563	148	185	13	▲37	212,506	130,390	37,224	40,010	4,881	▲2,786	
2009年05月	765	▲19.6	458	138	155	14	▲17	180,691	▲20.1	106,470	33,813	33,471	6,937	342
2009年06月	971	2.9	572	171	208	19	▲37	218,749	▲13.4	124,541	43,742	45,218	5,119	▲1,476
2009年07月	990	▲0.9	574	201	202	13	▲1	241,550	0.4	139,155	51,397	44,445	6,553	6,953
2009年08月	839	0.1	495	152	180	12	▲28	190,617	▲11.7	111,602	35,865	37,353	5,797	▲1,489
2009年09月	825	1.7	502	146	157	18	▲10	201,209	▲5.9	122,199	31,905	39,544	7,122	▲7,449
2009年10月	868	▲5.8	508	167	181	11	▲14	209,233	▲1.2	116,375	45,326	42,217	4,798	3,110
2009年11月	920	4.2	571	163	171	14	▲8	203,194	▲5.0	129,327	34,266	36,531	2,818	▲2,265
2009年12月	1,041	13.2	603	229	197	11	32	242,561	12.6	136,992	55,991	43,880	5,310	12,111
2010年01月	702	▲0.6	418	150	117	15	33	164,505	0.0	96,249	38,043	25,623	3,965	12,420
2010年02月	817	14.6	478	164	167	8	▲3	193,510	20.2	112,947	37,846	39,096	3,622	▲1,250
2010年03月	1,264	4.6	797	214	237	13	▲23	286,726	6.7	181,807	53,449	48,118	2,615	5,332
2010年04月	988	8.7	602	194	181	9	13	217,037	2.1	130,448	47,992	35,913	1,940	12,079
2010年05月	777	1.6	432	165	168	10	▲3	175,497	▲2.9	96,154	40,424	36,782	1,716	3,642
2010年06月	885	▲8.9	538	157	179	11	▲22	210,112	▲3.9	129,979	38,825	38,083	3,225	742
2010年07月	968	▲2.2	573	198	182	15	16	225,100	▲6.8	132,166	46,096	42,872	3,966	3,225
2010年08月	806	▲3.9	469	192	128	16	65	196,662	3.2	107,902	49,522	33,197	5,772	16,594
2010年09月	871	5.6	479	192	180	20	12	196,627	▲2.3	108,211	43,871	37,851	6,694	6,019
2010年10月	882	1.6	521	186	166	9	20	200,770	▲4.0	119,123	41,445	38,459	1,742	2,986
2010年11月	856	▲7.0	480	199	149	25	51	211,944	4.3	111,839	51,914	39,784	7,319	12,694
2010年12月	1,014	▲2.6	625	196	187	6	9	240,726	▲0.8	141,387	54,835	41,737	2,770	13,098
2011年01月	616	▲12.3	389	128	88	10	40	142,439	▲13.4	86,188	31,544	18,551	5,831	12,992
2011年02月	764	▲6.5	467	165	119	13	46	179,240	▲7.4	106,301	42,230	26,422	4,287	15,808
2011年03月	1,125	▲11.0	684	221	200	20	21	271,216	▲5.4	159,195	51,452	46,312	14,257	5,141
2011年04月	848	▲14.2	537	172	126	11	46	233,372	7.5	122,917	59,775	47,075	3,097	12,700
2011年05月	803	3.3	499	167	129	8	38	187,693	6.9	114,445	40,534	30,498	2,217	10,036
2011年06月	981	10.8	599	193	180	9	13	234,874	11.8	143,418	46,696	41,857	2,903	4,839
2011年07月	851	▲12.1	484	191	162	8	29	197,361	▲12.3	109,370	46,201	37,167	3,278	9,034
2011年08月	811	0.6	494	174	126	17	48	186,318	▲5.3	110,625	39,376	29,705	6,611	9,671
2011年09月	842	▲3.3	531	147	157	7	▲10	198,558	1.0	124,596	36,501	36,247	1,213	254
2011年10月	854	▲3.2	477	194	174	7	20	202,742	1.0	114,910	45,673	40,028	1,615	5,646
2011年11月	847	▲1.1	497	177	158	14	19	195,192	▲7.9	109,234	42,308	36,327	7,141	5,981
2011年12月	976	▲3.7	592	206	167	11	39	242,099	0.6	140,059	59,949	39,008	3,082	20,940
2012年01月	642	4.2	426	120	89	6	31	149,791	5.2	97,681	26,625	23,592	1,115	3,033
2012年02月	729	▲4.6	436	167	113	12	54	174,443	▲2.7	95,992	49,370	24,867	3,840	24,503
2012年03月	1,129	4.4	703	215	196	14	19	258,510	▲4.7	160,910	47,875	45,207	4,337	2,669
2012年04月	783	▲7.7	472	159	133	19	26	181,153	▲22.4	109,257	38,406	28,066	5,424	10,339
2012年05月	836	4.1	523	185	121	7	64	191,532	2.0	117,855	44,486	27,404	1,788	17,082
2012年06月	903	▲8.0	544	187	164	8	23	200,153	▲14.8	116,830	44,340	36,544	2,439	7,797
2012年07月	888	4.3	541	180	158	8	22	203,569	3.1	124,416	39,226	35,957	2,912	3,269
2012年08月	809	▲0.2	480	172	146	9	26	192,044	3.1	109,891	44,940	33,156	3,467	11,784
2012年09月	778	▲7.6	480	152	135	8	18	184,718	▲7.0	107,745	40,189	31,062	4,711	9,351
2012年10月	845	▲1.1	519	154	159	13	▲5	189,814	▲6.4	117,689	37,053	31,873	3,200	5,180
2012年11月	902	6.5	576	173	147	6	26	207,692	6.4	135,581	39,920	31,059	1,132	8,861
2012年12月	982	0.6	615	174	180	12	▲6	233,433	▲3.6	138,139	45,672	45,101	4,230	571
2013年01月	644	0.3	395	136	107	6	29	147,515	▲1.5	88,959	31,994	23,421	3,141	8,574
2013年02月	713	▲2.2	439	141	120	12	21	164,897	▲5.5	96,823	33,938	28,121	5,259	5,817
2013年03月	1,118	▲1.0	709	227	170	11	57	271,444	5.0	160,441	69,210	36,754	4,699	32,457
2013年04月	867	10.7	546	167	142	12	25	207,648	14.6	134,128	40,515	29,079	3,926	11,436
2013年05月	837	0.1	527	164	136	9	28	195,762	2.2	118,750	42,925	30,173	3,805	12,752
2013年06月	928	2.8	571	164	177	15	▲12	224,174	12.0	124,794	42,934	49,158	6,930	▲5,865
2013年07月	932	5.0	600	182	137	12	46	221,633	8.9	134,527	50,453	32,239	4,166	18,461
2013年08月	817	1.0	507	186	115	9	71	191,473	▲0.3	120,787	41,445	26,474	2,768	14,970
2013年09月	796	2.3	509	156	118	13	38	191,343	3.6	114,418	49,073	24,666	3,186	24,407
2013年10月	849	0.5	554	163	119	13	44	216,553	14.1	143,065	44,955	25,081	3,453	19,874
2013年11月	888	▲1.6	571	192	109	16	83	207,475	▲0.1	128,747	46,230	27,237	5,261	18,994
2013年12月	1,006	2.4	624	201	161	18	41	234,615	0.5	144,524	45,466	36,667	6,652	9,812
2014年01月	665	3.3	417	147	89	12	58	145,036	▲1.7	88,060	33,715	20,014	3,247	13,701
2014年02月	761	6.7	478	160	117	3	43	174,132	5.6	106,669	40,982	24,894	501	16,088
2014年03月	1,264	13.1	792	217	235	19	▲18	302,596	11.5	173,597	63,225	56,201	8,318	7,024
2014年04月	780	▲10.0	475	175	116	13	58	196,259	▲5.5	119,533	42,457	24,159	1,847	10,036
2014年05月	743	▲11.2	474	142	112	14	31	187,870	▲4.0	118,624	38,631	26,294	3,759	12,899
2014年06月	846	▲8.8	506	178	151	11	27	209,025	▲6.8	126,930	41,936	35,624	4,535	6,313
2014年07月	874	▲6.2	549	159	150	16	9	212,034	▲4.3	131,557	42,708	32,953	4,816	9,755
2014年08月	781	▲4.4	489	165	115	12	50	187,327	▲2.2	115,013	42,390	25,721	4,203	16,669
2014年09月	767	▲3.6	466	164	128	8	35	170,855	▲10.7	104,487	35,868	28,329	1,717	7,084
2014年10月	796	▲6.2	448	193	141	13	52	192,655	▲11.0	108,291	50,213	30,289	3,624	19,924
2014年11月	822	▲7.4	487	168	155	11	14	192,340	▲7.3	114,210	41,854	31,698	4,464	10,270
2014年12月	964	▲4.2	592	200	159	13	41	239,239	2.0	137,949	55,532	36,516	9,242	19,015
2015年01月	575	▲13.5	331	137	98	8	39	149,332	3.0	79,699	42,396	23,472	3,523	18,924
2015年02月	779	2.4	479	166	121									

3-2 名古屋圏

	マンション													
	取引件数	対前年 同月比 (%)	取引主体別件数				法人の売買 動向(買い- 売り)	取引面積 (㎡)	対前年 同月比 (%)	取引主体別面積(㎡)				法人の売買 動向(買い- 売り)(㎡)
			個人→ 個人	個人→ 法人	法人→ 個人	法人→ 法人				個人→ 個人	個人→ 法人	法人→ 個人	法人→ 法人	
2008年04月	662		443	127	81	11	46	46,370		31,729	8,554	5,548	539	3,006
2008年05月	579		360	101	98	20	3	39,658		25,461	6,677	6,492	1,029	185
2008年06月	665		310	116	235	4	▲119	47,354		21,967	7,619	17,426	341	▲9,807
2008年07月	630		390	109	120	11	▲11	43,872		26,915	7,755	8,520	682	▲765
2008年08月	567		349	94	106	18	▲12	39,454		24,881	6,107	7,561	906	▲1,454
2008年09月	528		313	90	115	10	▲25	35,977		21,842	5,995	7,608	533	▲1,613
2008年10月	620		367	104	141	8	▲37	43,547		25,826	7,218	10,001	503	▲2,783
2008年11月	537		308	102	116	11	▲14	37,369		21,559	7,132	7,996	683	▲864
2008年12月	539		337	99	90	13	9	38,323		24,104	6,712	6,533	975	179
2009年01月	466		268	97	98	3	▲1	33,094		19,048	6,738	7,198	110	▲460
2009年02月	534		295	80	147	12	▲67	37,316		20,993	5,515	10,099	709	▲4,584
2009年03月	956		576	110	260	10	▲150	68,923		41,600	7,705	19,018	601	▲11,313
2009年04月	643	▲2.9	405	81	146	11	▲65	44,997	▲3.0	28,682	5,226	10,422	668	▲5,196
2009年05月	529	▲8.6	311	86	127	5	▲41	36,888	▲7.0	21,640	6,247	8,779	222	▲2,533
2009年06月	618	▲7.1	363	96	149	8	▲51	42,842	▲9.5	25,466	6,794	10,171	410	▲3,377
2009年07月	663	5.2	387	105	162	9	▲57	46,310	5.6	27,481	7,116	11,276	437	▲4,160
2009年08月	519	▲8.5	309	78	127	5	▲49	37,115	▲5.9	22,067	5,446	9,024	578	▲3,578
2009年09月	534	1.1	313	85	128	8	▲43	37,170	3.3	21,783	5,972	8,988	428	▲3,016
2009年10月	610	▲1.6	315	86	200	9	▲114	42,707	▲1.9	21,070	5,882	14,985	770	▲9,103
2009年11月	631	17.5	348	97	176	10	▲79	44,203	18.3	24,487	6,692	12,531	492	▲5,839
2009年12月	644	19.5	348	127	159	10	▲32	44,913	17.2	24,180	8,862	11,211	661	▲2,350
2010年01月	510	9.4	299	103	102	6	1	35,516	7.3	21,082	7,256	6,890	289	366
2010年02月	553	3.6	315	94	131	12	▲37	37,783	1.3	21,865	6,327	8,886	642	▲2,559
2010年03月	999	4.5	654	132	200	13	▲68	70,967	3.0	47,150	9,035	13,972	811	▲4,937
2010年04月	807	25.5	480	106	211	8	▲103	52,983	17.7	33,596	7,416	11,639	332	▲4,224
2010年05月	571	7.9	341	82	134	14	▲52	38,167	3.5	23,373	5,601	8,660	533	▲3,059
2010年06月	555	▲10.2	326	87	136	6	▲49	37,810	▲11.7	22,432	5,881	9,104	392	▲3,223
2010年07月	685	3.3	403	135	136	11	▲1	47,033	1.6	27,954	9,113	9,296	670	▲182
2010年08月	552	6.4	317	118	103	14	15	38,385	3.4	22,023	8,034	7,328	1,002	706
2010年09月	563	5.4	316	110	118	19	▲8	39,322	5.8	21,878	7,835	8,229	1,380	▲394
2010年10月	580	▲4.9	336	112	121	11	▲9	39,489	▲7.5	22,874	7,684	8,304	627	▲621
2010年11月	599	▲5.1	336	127	126	10	1	41,980	▲5.0	23,883	9,012	8,520	565	492
2010年12月	655	1.7	365	144	136	10	8	44,400	▲1.1	24,753	9,873	9,213	561	660
2011年01月	514	0.8	311	95	102	6	▲7	35,123	▲1.1	21,085	6,541	7,147	349	▲605
2011年02月	518	▲6.3	297	88	122	11	▲34	35,255	▲6.7	20,109	6,096	8,261	788	▲2,165
2011年03月	936	▲6.3	605	144	176	11	▲32	65,888	▲7.2	42,730	9,945	12,542	671	▲2,597
2011年04月	601	▲25.5	387	84	123	7	▲39	42,421	▲19.9	27,343	5,785	8,694	398	▲3,108
2011年05月	524	▲8.2	299	113	104	8	9	36,839	▲3.5	20,796	8,015	7,509	519	505
2011年06月	625	12.6	353	112	118	42	▲6	40,876	8.1	23,905	7,271	8,520	1,181	▲1,249
2011年07月	555	▲19.0	337	110	100	8	10	38,214	▲18.8	22,862	7,402	7,496	454	▲95
2011年08月	609	10.3	325	135	143	6	▲8	41,001	6.8	21,938	9,025	9,556	481	▲531
2011年09月	607	7.8	314	125	159	9	▲34	41,564	5.7	22,202	8,632	10,142	588	▲1,511
2011年10月	571	▲1.6	294	123	142	12	▲19	38,045	▲3.7	20,459	8,448	8,481	658	▲33
2011年11月	594	▲0.8	333	117	132	12	▲15	39,966	▲4.8	23,000	7,820	8,414	732	▲594
2011年12月	649	▲0.9	373	108	160	8	▲52	44,451	0.1	26,076	7,582	10,283	511	▲2,701
2012年01月	463	▲9.9	254	86	111	12	▲25	31,735	▲9.6	17,604	5,768	7,576	787	▲1,808
2012年02月	595	14.9	328	117	142	8	▲25	40,300	14.3	22,364	7,502	9,849	586	▲2,347
2012年03月	860	▲8.1	534	123	187	16	▲64	59,682	▲9.4	37,548	8,270	12,932	932	▲4,661
2012年04月	669	11.3	409	121	133	6	▲12	46,468	9.5	29,225	8,196	8,849	197	▲653
2012年05月	627	19.7	349	106	147	25	▲41	40,451	9.8	24,051	6,819	8,344	1,237	▲1,526
2012年06月	655	4.8	339	153	148	15	5	43,222	5.7	23,351	9,771	9,207	893	563
2012年07月	715	28.8	420	128	149	18	▲21	48,749	27.6	29,398	8,582	9,872	896	▲1,290
2012年08月	628	3.1	338	126	144	20	▲18	42,736	4.2	23,699	8,248	10,165	623	▲1,917
2012年09月	557	▲8.2	324	88	131	14	▲43	38,330	▲7.8	22,898	5,563	9,110	759	▲3,547
2012年10月	587	2.8	326	103	139	19	▲36	40,136	5.5	23,002	6,904	9,375	855	▲2,471
2012年11月	618	4.0	375	91	139	13	▲48	41,575	4.0	25,774	5,787	9,544	470	▲3,757
2012年12月	643	▲0.9	385	99	145	14	▲46	44,602	0.3	27,484	6,464	9,802	853	▲3,338
2013年01月	468	1.1	244	100	115	9	▲15	31,775	0.1	17,216	6,539	7,584	436	▲1,045
2013年02月	611	2.7	381	74	134	22	▲60	41,371	2.7	26,324	4,889	8,976	1,182	▲4,087
2013年03月	964	12.1	600	158	193	13	▲35	65,761	10.2	42,982	9,301	12,815	662	▲3,514
2013年04月	728	8.8	454	131	132	11	▲1	49,446	6.4	31,623	8,619	8,488	716	131
2013年05月	654	4.3	398	109	128	19	▲19	44,227	9.3	27,314	7,161	8,553	1,198	▲1,392
2013年06月	623	▲4.9	361	94	146	22	▲52	41,126	▲4.8	25,099	5,778	8,954	1,295	▲3,176
2013年07月	782	9.4	479	130	153	20	▲23	53,027	8.8	33,843	8,422	9,881	880	▲1,458
2013年08月	591	▲5.9	347	112	117	15	▲5	39,632	▲7.3	24,579	7,222	7,186	645	35
2013年09月	651	16.9	392	88	154	17	▲66	43,366	13.1	26,955	5,660	9,940	811	▲4,281
2013年10月	647	10.2	383	129	120	15	9	43,003	7.1	26,347	8,784	7,361	511	1,424
2013年11月	723	17.0	404	121	178	20	▲57	47,389	14.0	28,203	8,502	9,552	1,133	▲1,050
2013年12月	673	4.7	399	125	131	18	▲6	45,752	2.6	28,220	8,187	8,574	771	▲387
2014年01月	550	17.5	317	101	121	11	▲20	36,738	15.6	22,197	6,529	7,527	485	▲998
2014年02月	639	4.6	393	108	124	14	▲16	44,233	6.9	27,816	7,088	8,623	705	▲1,535
2014年03月	1,070	11.0	679	126	251	14	▲125	73,674	12.0	48,611	8,613	15,689	761	▲7,075
2014年04月	605	▲16.9	377	121	91	16	30	40,754	▲17.6	26,367	7,801	5,810	775	1,991
2014年05月	549	▲16.1	334	108	92	15	16	37,018	▲16.3	23,351	6,863	6,014	791	849
2014年06月	607	▲2.6	348	126	116	17	10	40,865	▲0.6	24,474	8,249	7,309	833	940
2014年07月	693	▲11.4	404	125	153	11	▲28	48,195	▲9.1	28,749	8,742	10,046	659	▲1,304
2014年08月	591	0.0	328	121	127	15	▲6	39,326	▲0.8	22,686	7,990	7,875	775	115
2014年09月	585	▲10.1	310	132	132	11	0	39,274	▲9.4	21,743	8,809	8,069	653	740
2014年10月	660	2.0	358	126	157	19	▲31	44,451	3.4	25,028	8,514	9,758	1,150	▲1,244
2014年11月	575	▲20.5	324	120	121	10	▲1	38,579	▲18.6	22,498	7,791	7,777	514	14
2014年12月	649	▲3.6	367	131	138	13	▲7	44,983	▲1.7	26,307	8,802	9,077	797	▲275
2015年01月	534	▲2.9	293	118	112	11	6	35,952	▲2.1	20,674	7,946	6,610	722	1,336
2015年02月	575	▲10.0	310	119	127	19	▲8	38,857	▲12.2	21,261	8,379	8,479	739	▲100
2015年03月	959	▲10.4	557	182	198	22	▲16	67,849	▲7.9	40,524	12,148	13,757	1,420	▲1,609
2015年04月	740	22.3	445	161	114	20	47	51,331	26.0	31,420	10,770	7,970	1,170	2,801
2015年05月	573	4.4	335	112	116									

3-3 京阪神圏

	戸建住宅													
	取引件数	対前年 同月比 (%)	取引主体別件数				法人の売買 動向(買い- 売り)	取引面積 (㎡)	対前年 同月比 (%)	取引主体別面積(㎡)				法人の売買 動向(買い- 売り)(㎡)
			個人一 個人	個人一 法人	法人一 個人	法人一 法人				個人一 個人	個人一 法人	法人一 個人	法人一 法人	
2008年04月	2,372		1,405	501	413	51	89	330,688		191,909	70,400	53,413	14,709	17,031
2008年05月	2,296		1,357	495	404	38	91	319,857		179,390	72,747	59,958	7,572	12,788
2008年06月	2,268		1,390	413	405	59	8	326,232		194,001	66,836	56,291	9,884	11,545
2008年07月	2,452		1,476	484	438	50	46	348,611		209,833	75,171	52,510	10,166	22,661
2008年08月	2,179		1,359	428	345	42	84	302,710		184,109	63,932	43,048	7,827	22,609
2008年09月	2,124		1,283	439	360	39	80	304,066		179,620	62,183	47,924	14,040	14,296
2008年10月	2,278		1,440	404	406	26	▲ 2	323,323		209,381	58,191	50,818	4,420	7,373
2008年11月	2,082		1,268	433	357	23	76	282,711		174,724	60,480	44,372	3,057	16,108
2008年12月	2,290		1,400	445	406	39	39	325,367		195,002	63,727	57,268	9,370	6,459
2009年01月	1,703		1,001	387	290	22	97	253,604		141,414	51,963	47,089	12,681	4,874
2009年02月	1,824		1,050	369	367	35	4	257,028		141,189	52,891	53,355	8,692	392
2009年03月	2,960		1,913	438	568	37	▲ 130	405,816		260,719	62,006	73,217	8,810	▲ 11,262
2009年04月	2,400	1.2	1,481	421	464	34	▲ 43	333,856	1.0	202,206	58,262	66,157	7,232	▲ 7,895
2009年05月	2,066	▲ 10.0	1,259	371	412	24	▲ 41	291,530	▲ 8.9	168,302	55,202	52,060	15,967	3,142
2009年06月	2,454	8.2	1,490	460	458	46	2	357,367	9.5	207,447	63,277	63,266	23,377	10
2009年07月	2,545	3.8	1,592	492	422	37	71	341,010	▲ 2.2	213,595	68,915	49,517	8,718	19,462
2009年08月	2,083	▲ 4.4	1,295	409	345	33	64	282,872	▲ 6.6	175,432	58,409	43,010	5,969	15,399
2009年09月	2,236	5.3	1,320	494	371	48	124	343,544	13.0	200,858	68,836	49,190	24,195	19,757
2009年10月	2,166	▲ 4.9	1,243	482	412	29	70	315,327	▲ 2.5	170,662	76,748	58,333	9,584	18,415
2009年11月	2,271	9.1	1,381	450	407	32	43	342,520	21.2	203,098	70,210	56,139	9,204	14,071
2009年12月	2,481	8.3	1,472	526	430	51	97	363,504	11.7	203,500	82,054	62,527	14,001	20,754
2010年01月	1,711	0.5	1,023	383	274	30	109	240,239	▲ 5.3	145,548	52,242	33,090	9,146	19,153
2010年02月	2,038	11.7	1,208	434	360	36	74	276,862	7.7	160,214	59,030	46,424	11,194	12,606
2010年03月	2,917	▲ 1.5	1,793	593	480	50	114	418,371	3.1	246,088	91,843	64,579	14,944	28,201
2010年04月	2,304	▲ 4.0	1,426	455	383	37	72	326,886	▲ 2.1	195,010	65,882	53,133	8,350	12,749
2010年05月	2,095	1.4	1,274	449	340	32	109	313,169	7.4	177,317	80,777	49,458	5,617	31,319
2010年06月	2,352	▲ 4.2	1,342	515	444	50	71	347,209	▲ 2.8	201,197	78,407	55,250	12,291	23,157
2010年07月	2,359	▲ 7.3	1,397	551	362	46	189	334,785	▲ 1.8	193,838	76,757	50,742	12,686	26,015
2010年08月	2,050	▲ 1.6	1,136	516	354	43	162	289,000	2.2	158,528	74,243	45,391	10,712	28,853
2010年09月	2,254	0.8	1,301	527	373	52	155	331,224	▲ 3.6	189,187	81,240	47,731	12,985	33,591
2010年10月	2,159	▲ 0.3	1,246	505	356	49	152	301,229	▲ 4.5	173,427	69,660	45,057	12,849	24,839
2010年11月	2,261	▲ 0.4	1,280	512	404	62	109	332,490	▲ 2.9	175,971	72,318	61,018	22,657	11,735
2010年12月	2,478	▲ 0.1	1,527	511	398	41	113	368,702	1.4	218,044	74,895	53,862	21,849	21,033
2011年01月	1,630	▲ 4.7	913	434	251	27	184	233,745	▲ 2.7	129,307	61,586	33,992	7,863	28,046
2011年02月	1,829	▲ 10.3	998	450	340	37	112	263,580	▲ 4.8	135,781	68,260	48,020	10,723	20,503
2011年03月	3,134	7.4	1,878	702	499	53	204	449,616	7.5	264,761	96,324	71,811	16,515	24,670
2011年04月	2,233	▲ 3.1	1,288	505	393	46	113	327,524	0.2	180,358	77,368	48,969	18,051	31,177
2011年05月	2,171	3.6	1,257	518	350	46	168	306,208	▲ 2.2	175,710	68,060	46,498	15,940	21,562
2011年06月	2,368	0.7	1,352	541	425	47	117	341,375	▲ 1.7	195,484	79,313	55,266	10,174	24,297
2011年07月	2,195	▲ 7.0	1,236	567	354	36	213	336,044	0.4	175,207	102,791	50,462	7,112	52,329
2011年08月	2,030	▲ 1.0	1,171	489	336	34	153	273,693	▲ 5.3	156,673	68,253	42,136	6,631	26,117
2011年09月	2,218	▲ 1.6	1,187	587	406	36	181	316,623	▲ 4.4	170,569	85,904	52,973	6,419	32,931
2011年10月	2,026	▲ 6.2	1,126	517	351	32	166	291,013	▲ 3.4	159,673	76,741	47,109	7,490	29,632
2011年11月	2,237	▲ 1.1	1,268	544	388	37	156	319,202	▲ 4.0	179,885	75,532	49,697	14,088	25,835
2011年12月	2,484	0.2	1,339	618	464	63	154	361,632	▲ 1.9	193,354	93,018	59,514	15,746	33,504
2012年01月	1,691	3.7	962	446	259	23	187	244,994	4.8	140,250	64,172	34,472	5,776	29,699
2012年02月	1,956	6.9	1,061	479	381	35	98	273,345	3.7	141,296	77,953	45,954	8,141	31,999
2012年03月	2,974	▲ 5.1	1,735	664	516	57	148	423,970	▲ 5.7	239,920	100,530	60,080	16,396	34,450
2012年04月	2,162	▲ 3.2	1,214	515	394	38	121	291,211	▲ 11.1	158,171	73,236	52,294	7,096	20,943
2012年05月	2,184	0.6	1,247	529	373	35	156	291,686	▲ 4.7	164,779	72,763	46,564	7,580	26,199
2012年06月	2,283	▲ 3.6	1,214	591	419	59	172	336,619	▲ 1.4	174,488	91,617	52,949	17,565	38,668
2012年07月	2,280	3.0	1,327	534	356	43	178	329,260	▲ 2.0	175,875	93,979	47,308	12,097	46,671
2012年08月	2,112	4.0	1,148	556	378	28	179	313,001	14.4	157,632	88,652	51,046	14,903	38,156
2012年09月	2,183	▲ 1.6	1,148	563	408	62	155	324,991	2.6	164,629	95,951	50,622	13,706	45,329
2012年10月	2,260	11.5	1,226	566	421	46	145	329,900	13.4	178,879	80,959	53,112	16,647	27,847
2012年11月	2,285	2.1	1,284	538	420	41	119	322,434	1.0	183,785	75,488	53,505	9,125	22,209
2012年12月	2,366	▲ 4.8	1,326	557	441	39	118	350,344	▲ 3.1	187,308	85,414	56,632	8,360	41,246
2013年01月	1,665	▲ 1.5	902	460	263	39	197	249,997	2.0	129,355	78,784	32,369	9,248	46,415
2013年02月	1,945	▲ 0.6	1,110	471	333	28	138	272,412	▲ 0.3	148,720	76,672	41,403	5,343	35,269
2013年03月	3,079	3.5	1,740	694	586	54	111	447,814	5.6	248,784	104,694	77,523	15,629	28,255
2013年04月	2,294	6.1	1,320	541	392	41	149	328,330	12.7	179,809	85,189	49,540	13,792	35,650
2013年05月	2,254	3.2	1,273	543	400	37	143	318,207	9.1	170,880	80,080	59,914	7,189	20,167
2013年06月	2,352	3.0	1,273	619	404	56	215	324,687	▲ 3.5	177,236	86,131	52,059	9,262	34,072
2013年07月	2,280	0.9	1,303	542	390	44	152	329,778	0.2	181,723	83,091	50,818	14,075	32,273
2013年08月	2,158	2.2	1,187	572	349	48	225	313,397	0.1	172,349	83,836	43,379	13,175	41,114
2013年09月	2,173	▲ 0.5	1,158	625	349	40	276	329,525	1.4	172,037	94,289	52,387	10,640	41,902
2013年10月	2,287	1.2	1,208	661	360	55	302	321,170	▲ 2.6	168,961	92,902	50,048	8,826	43,053
2013年11月	2,299	0.6	1,289	614	342	52	272	341,206	5.8	182,585	89,914	47,565	20,900	42,349
2013年12月	2,473	4.5	1,321	668	419	64	248	357,277	2.0	184,718	101,867	59,303	11,329	42,505
2014年01月	1,756	5.5	995	477	251	32	226	264,615	5.8	147,048	71,156	34,829	11,285	36,327
2014年02月	2,125	9.3	1,159	565	368	32	197	295,521	8.5	159,257	81,079	45,855	9,175	35,224
2014年03月	3,383	9.9	1,984	789	557	51	232	499,190	11.5	288,486	119,583	78,377	12,448	41,420
2014年04月	2,063	▲ 10.1	1,147	522	329	62	193	302,761	▲ 7.8	167,406	77,166	42,923	14,467	34,243
2014年05月	2,094	▲ 7.1	1,115	590	344	45	246	293,279	▲ 7.8	159,043	79,936	43,979	10,322	35,957
2014年06月	2,294	▲ 2.5	1,239	596	404	55	192	326,553	0.6	175,093	88,556	51,380	11,524	37,177
2014年07月	2,248	▲ 1.4	1,202	627	374	44	253	334,895	1.6	171,628	92,308	48,572	21,795	43,736
2014年08月	1,906	▲ 11.7	985	543	331	46	213	274,370	▲ 12.5	138,386	77,179	46,491	12,052	30,949
2014年09月	2,103	▲ 3.2	1,066	580	387	70	193	316,950	▲ 3.8	153,447	96,083	52,305	15,115	43,778
2014年10月	2,175	▲ 4.9	1,121	604	387	61	217	311,231	▲ 3.1					

3-3 京阪神圏

	マンション													
	取引件数	対前年 同月比 (%)	取引主体別件数				法人の売買 動向(買い 売り)	取引面積 (㎡)	対前年 同月比 (%)	取引主体別面積(㎡)				法人の売買 動向(買い 売り)(㎡)
			個人一 個人	個人一 法人	法人一 個人	法人一 法人				個人一 個人	個人一 法人	法人一 個人	法人一 法人	
2008年04月	2,495		1,597	337	518	43	▲ 181	156,319		105,041	19,669	29,153	2,456	▲ 9,484
2008年05月	2,259		1,404	338	474	43	▲ 136	140,622		91,635	20,336	25,901	2,750	▲ 5,564
2008年06月	2,332		1,405	311	567	48	▲ 256	144,878		91,502	18,337	31,675	3,291	▲ 13,337
2008年07月	2,509		1,527	344	579	59	▲ 235	158,417		99,932	20,983	33,934	3,569	▲ 12,951
2008年08月	2,257		1,259	300	585	61	▲ 285	141,201		83,465	18,137	32,776	3,625	▲ 14,639
2008年09月	2,174		1,234	314	589	37	▲ 275	136,896		81,614	18,653	34,343	2,286	▲ 15,690
2008年10月	2,375		1,350	348	616	60	▲ 268	149,861		88,021	20,930	37,429	3,405	▲ 16,499
2008年11月	2,157		1,290	317	515	34	▲ 198	137,860		84,599	19,373	31,923	1,890	▲ 12,551
2008年12月	2,305		1,352	438	631	84	▲ 193	156,986		88,270	25,611	37,994	5,111	▲ 12,383
2009年01月	1,951		982	323	589	55	▲ 264	126,274		65,572	19,564	37,522	3,466	▲ 17,808
2009年02月	2,171		1,211	297	608	54	▲ 311	137,908		79,532	17,265	37,503	3,516	▲ 20,238
2009年03月	3,472		2,115	358	927	72	▲ 569	228,209		143,649	22,158	57,950	4,452	▲ 35,792
2009年04月	2,619		1,461	333	781	44	▲ 448	166,692	6.6	96,018	19,585	48,404	2,685	▲ 28,819
2009年05月	2,173	▲ 3.8	1,257	243	639	34	▲ 396	136,825	▲ 2.7	81,838	14,634	38,538	1,816	▲ 23,904
2009年06月	2,631	12.8	1,438	352	779	62	▲ 427	164,148	13.3	94,049	20,249	46,870	2,979	▲ 26,621
2009年07月	2,787	11.1	1,494	385	829	78	▲ 443	174,946	10.4	98,390	21,789	50,658	4,061	▲ 28,820
2009年08月	2,334	3.4	1,236	308	685	105	▲ 377	145,192	2.8	80,358	18,680	40,163	5,992	▲ 21,484
2009年09月	2,801	28.8	1,329	709	687	75	23	173,844	27.0	88,095	41,026	40,616	4,029	488
2009年10月	2,500	5.3	1,416	345	699	40	▲ 354	155,265	3.6	91,533	21,146	40,635	1,951	▲ 19,489
2009年11月	2,622	21.6	1,431	308	835	47	▲ 527	167,933	21.8	94,701	19,263	51,432	2,471	▲ 32,169
2009年12月	2,830	5.0	1,407	343	816	63	▲ 472	164,728	4.9	92,479	19,973	48,518	3,693	▲ 28,481
2010年01月	1,941	▲ 0.5	1,092	300	500	49	▲ 200	121,969	▲ 3.4	70,846	18,017	30,358	2,748	▲ 12,340
2010年02月	2,299	5.9	1,215	325	703	56	▲ 378	141,774	2.8	79,444	19,082	40,515	2,732	▲ 21,433
2010年03月	3,632	4.6	2,146	423	935	66	▲ 512	231,654	1.5	143,831	25,000	55,632	3,643	▲ 30,632
2010年04月	2,722	3.9	1,579	384	702	57	▲ 318	169,339	1.6	102,656	22,940	40,729	3,014	▲ 17,789
2010年05月	2,247	3.4	1,297	289	629	32	▲ 340	139,742	2.1	84,089	17,455	36,440	1,758	▲ 18,986
2010年06月	2,732	3.8	1,390	362	913	67	▲ 551	169,805	3.4	91,058	21,184	53,591	3,972	▲ 32,408
2010年07月	2,626	▲ 5.8	1,527	369	690	39	▲ 321	163,806	▲ 6.4	99,474	21,888	40,178	2,221	▲ 18,290
2010年08月	2,305	▲ 1.2	1,241	365	652	47	▲ 287	143,460	▲ 1.2	82,212	21,075	37,398	2,776	▲ 16,323
2010年09月	2,643	▲ 5.6	1,332	382	835	94	▲ 453	160,548	▲ 7.6	86,455	22,546	46,394	5,153	▲ 23,848
2010年10月	2,403	▲ 3.9	1,282	408	661	51	▲ 252	145,081	▲ 6.6	82,805	24,292	34,502	3,420	▲ 10,147
2010年11月	2,516	▲ 4.0	1,356	431	673	56	▲ 242	152,988	▲ 8.9	87,582	25,283	36,840	3,282	▲ 11,557
2010年12月	2,693	2.4	1,400	409	819	65	▲ 410	165,099	0.2	90,097	23,935	47,566	3,501	▲ 23,631
2011年01月	1,892	▲ 2.5	1,018	326	503	45	▲ 177	115,332	▲ 5.4	64,971	19,356	28,684	2,321	▲ 9,327
2011年02月	2,447	6.4	1,293	384	751	59	▲ 367	150,783	6.4	79,816	22,677	44,730	3,960	▲ 22,053
2011年03月	3,739	2.9	2,197	560	926	56	▲ 366	237,241	2.4	146,448	33,912	53,423	3,458	▲ 19,510
2011年04月	2,440	▲ 10.4	1,387	424	590	39	▲ 166	147,923	▲ 12.6	89,518	24,484	31,730	2,191	▲ 7,247
2011年05月	2,253	0.3	1,293	398	517	45	▲ 119	137,633	▲ 1.5	83,194	23,802	27,987	2,650	▲ 4,185
2011年06月	2,664	▲ 2.5	1,457	490	664	53	▲ 174	161,344	▲ 5.0	92,500	29,286	36,417	3,140	▲ 7,131
2011年07月	2,400	▲ 8.6	1,317	424	609	50	▲ 185	146,125	▲ 10.8	85,318	24,788	33,384	2,835	▲ 8,597
2011年08月	2,467	7.0	1,237	452	594	184	▲ 142	145,975	1.8	80,258	26,673	33,511	5,533	▲ 6,838
2011年09月	2,448	▲ 7.4	1,277	452	664	55	▲ 212	149,846	▲ 6.7	83,513	27,048	36,315	2,971	▲ 9,267
2011年10月	2,407	0.2	1,239	456	655	57	▲ 199	143,072	▲ 1.4	78,980	25,906	35,459	2,727	▲ 9,553
2011年11月	2,384	▲ 5.2	1,279	415	630	60	▲ 215	143,923	▲ 5.9	82,841	24,298	33,458	3,326	▲ 9,160
2011年12月	2,638	▲ 2.1	1,323	501	715	97	▲ 214	157,386	▲ 4.7	86,006	28,990	37,630	4,760	▲ 8,641
2012年01月	1,866	▲ 1.4	1,020	358	446	42	▲ 88	113,381	▲ 1.7	66,069	20,639	24,508	2,164	▲ 3,869
2012年02月	2,343	▲ 4.3	1,232	389	666	56	▲ 277	143,244	▲ 5.0	80,380	21,514	38,460	2,879	▲ 16,947
2012年03月	3,546	▲ 5.2	2,018	544	872	112	▲ 328	226,309	▲ 4.6	135,802	32,210	51,895	6,402	▲ 19,685
2012年04月	2,593	6.3	1,528	447	564	54	▲ 117	159,826	8.0	99,597	25,481	31,990	2,758	▲ 6,508
2012年05月	2,411	7.0	1,306	483	566	56	▲ 83	147,196	6.9	84,690	27,150	32,120	3,235	▲ 4,971
2012年06月	2,533	▲ 4.9	1,349	510	609	65	▲ 99	154,331	▲ 4.3	87,287	28,880	34,491	3,673	▲ 5,612
2012年07月	2,470	2.9	1,378	468	559	65	▲ 91	151,310	3.5	90,510	27,003	30,595	3,202	▲ 3,591
2012年08月	2,411	▲ 2.3	1,222	494	644	51	▲ 150	145,072	▲ 0.6	81,251	27,750	33,842	2,228	▲ 6,092
2012年09月	2,301	▲ 6.0	1,199	448	573	80	▲ 126	140,011	▲ 6.6	79,382	25,771	31,092	3,702	▲ 5,386
2012年10月	2,797	16.2	1,328	756	620	91	138	164,032	14.6	85,506	39,173	34,514	4,683	4,816
2012年11月	2,679	12.4	1,366	536	694	83	▲ 158	159,308	10.7	88,829	29,948	36,418	4,112	▲ 6,470
2012年12月	2,527	▲ 4.1	1,306	453	665	103	▲ 212	148,027	▲ 5.9	83,450	25,807	34,296	4,476	▲ 8,489
2013年01月	1,937	3.8	1,011	395	467	64	▲ 72	116,090	2.4	65,745	22,799	24,587	2,948	▲ 1,788
2013年02月	2,352	0.4	1,259	431	586	76	▲ 155	140,476	▲ 1.9	80,601	24,561	31,383	3,332	▲ 6,823
2013年03月	3,731	5.2	2,185	571	890	84	▲ 318	230,591	1.9	146,164	33,768	47,071	5,532	▲ 13,248
2013年04月	2,899	11.8	1,672	492	673	62	▲ 181	177,063	10.8	109,538	27,615	37,299	2,612	▲ 9,684
2013年05月	2,730	13.2	1,458	522	637	83	▲ 85	163,441	11.0	95,402	31,030	33,641	3,368	▲ 2,612
2013年06月	2,700	6.6	1,424	490	715	68	▲ 224	162,227	5.1	92,446	28,473	37,918	3,172	▲ 9,364
2013年07月	2,780	12.6	1,470	545	697	67	▲ 152	168,783	11.5	96,684	31,125	37,464	3,434	▲ 6,338
2013年08月	2,387	▲ 1.0	1,277	475	576	55	▲ 100	145,586	0.4	83,843	27,436	31,142	2,863	▲ 3,637
2013年09月	2,573	11.8	1,300	638	562	73	76	156,442	11.7	85,662	37,058	30,053	3,669	7,005
2013年10月	2,654	▲ 5.1	1,328	578	674	74	▲ 96	156,928	▲ 4.3	86,168	33,353	34,656	2,751	▲ 1,303
2013年11月	2,760	3.0	1,340	688	645	85	45	164,085	3.0	87,923	39,637	31,875	4,489	7,922
2013年12月	2,837	12.3	1,431	639	684	83	▲ 45	166,126	12.2	93,186	35,896	33,474	3,569	2,422
2014年01月	2,157	11.4	1,096	545	459	57	86	128,726	10.9	72,251	30,106	23,613	2,757	6,493
2014年02月	2,699	14.8	1,352	548	721	78	▲ 173	158,318	12.7	87,397	30,101	37,933	2,887	▲ 7,831
2014年03月	4,494	20.5	2,441	784	1,159	109	▲ 375	279,203	21.1	164,111	44,968	64,404	5,629	▲ 19,435
2014年04月	2,620	▲ 9.6	1,417	599	510	94	89	158,728	▲ 10.4	94,361	32,075	28,853	5,439	5,221
2014年05月	2,441	▲ 10.6	1,210	569	576	85	▲ 7	142,692	▲ 12.7	79,156	30,458	28,613	4,391	1,845
2014年06月	2,585	▲ 4.3	1,318	558	646	62	▲ 88	154,117	▲ 5.0	86,988	31,218	33,011	2,818	▲ 1,793
2014年07月	2,608	▲ 6.2	1,281	630	607	88	23	153,433	▲ 9.1	84,423	34,099	30,725	4,036	3,374
2014年08月	2,305	▲ 3.4	1,156	535	524	90	11	136,808	▲ 6.0	75,677	28,805	28,424	3,902	381
2014年09月	2,591	0.7	1,232	599	645	112	▲ 46	149,987	▲ 4.1	79,240	33,193	32		

4-1 東京都

	戸建住宅													
	取引件数	対前年 同月比 (%)	取引主体別件数				法人の売買 動向(買い- 売り)	取引面積 (㎡)	対前年 同月比 (%)	取引主体別面積(㎡)				法人の売買 動向(買い- 売り)(㎡)
			個人一 個人	個人一 法人	法人一 個人	法人一 法人				個人一 個人	個人一 法人	法人一 個人	法人一 法人	
2008年04月	839		457	209	140	33	69	100,421		51,366	27,880	14,324	6,851	13,555
2008年05月	791		449	156	162	24	▲ 6	89,746		49,349	18,975	18,926	2,495	49
2008年06月	821		449	164	181	26	▲ 16	96,705		50,779	21,052	20,300	4,415	911
2008年07月	863		471	187	175	29	12	107,508		55,445	23,742	18,322	9,885	5,420
2008年08月	764		420	157	160	26	▲ 3	93,565		48,495	21,322	17,656	6,023	3,667
2008年09月	749		432	149	148	19	2	99,682		50,863	24,721	17,718	5,677	7,707
2008年10月	737		416	144	150	26	▲ 7	88,494		47,080	21,360	16,176	3,566	4,871
2008年11月	711		417	120	136	38	▲ 16	84,598		44,322	14,925	16,140	9,210	▲ 1,215
2008年12月	814		461	147	171	35	▲ 24	99,749		53,427	20,792	19,084	6,447	1,708
2009年01月	614		355	115	125	19	▲ 10	75,080		42,667	14,467	14,137	3,809	331
2009年02月	616		362	90	139	24	▲ 49	71,249		43,783	11,467	13,192	2,625	▲ 1,725
2009年03月	1,066		655	168	210	33	▲ 42	138,985		77,892	28,148	23,741	9,205	4,407
2009年04月	791	▲ 5.7	478	140	146	26	▲ 6	96,012	▲ 2.4	56,693	17,323	15,547	6,303	1,776
2009年05月	747	▲ 5.6	459	114	155	17	▲ 41	91,184	1.6	55,401	14,763	17,265	3,520	▲ 2,502
2009年06月	855	4.1	544	141	148	21	▲ 7	104,313	7.9	65,441	18,443	16,381	2,520	2,062
2009年07月	924	7.1	588	157	157	21	1	115,370	7.3	68,534	24,159	18,239	4,325	6,033
2009年08月	785	2.7	487	147	124	24	23	96,320	2.9	57,870	20,178	13,806	4,004	6,372
2009年09月	808	7.9	481	165	133	24	35	102,338	2.7	57,699	22,014	15,060	6,474	7,723
2009年10月	866	17.5	503	174	159	28	16	109,024	23.2	58,647	23,801	19,498	6,868	4,483
2009年11月	846	19.0	521	167	131	26	36	107,138	26.6	61,288	24,607	15,764	4,362	8,843
2009年12月	831	2.1	497	167	140	25	28	109,888	10.2	61,967	22,980	16,786	6,802	6,299
2010年01月	593	▲ 3.4	357	137	82	14	58	72,124	▲ 3.9	40,421	20,212	8,439	1,720	13,103
2010年02月	644	4.5	374	112	141	17	▲ 29	80,253	12.6	45,639	17,593	14,812	2,209	2,782
2010年03月	1,060	▲ 0.6	656	194	166	41	30	138,786	▲ 0.1	78,302	28,222	20,706	10,817	8,063
2010年04月	809	2.3	497	163	130	18	34	104,163	6.3	57,584	23,520	17,353	5,456	6,416
2010年05月	746	▲ 0.1	454	165	111	16	54	93,001	2.0	53,483	23,523	12,310	3,866	11,213
2010年06月	804	▲ 6.0	478	158	136	31	23	99,842	▲ 4.3	56,935	18,811	16,111	7,833	2,852
2010年07月	806	▲ 12.8	481	179	113	32	66	102,864	▲ 10.8	55,874	26,102	14,314	6,486	11,788
2010年08月	771	▲ 1.8	488	155	108	20	47	89,049	▲ 7.5	55,315	18,783	11,463	3,487	7,320
2010年09月	803	▲ 0.6	461	180	122	37	60	100,431	▲ 1.9	55,669	23,112	14,928	5,861	8,598
2010年10月	736	▲ 15.0	418	180	118	19	63	91,959	▲ 15.7	48,241	27,944	12,536	3,038	15,608
2010年11月	747	▲ 11.7	456	177	102	12	75	93,216	▲ 13.0	53,264	26,695	11,474	1,783	15,221
2010年12月	909	9.4	549	190	144	24	46	111,718	1.7	62,804	27,859	16,167	4,662	11,693
2011年01月	602	1.5	364	141	76	18	67	76,604	6.2	45,535	17,923	9,431	2,984	8,845
2011年02月	658	2.2	391	147	101	17	48	86,709	8.0	47,240	23,964	10,937	3,695	13,900
2011年03月	1,054	▲ 0.6	659	200	165	30	35	140,376	1.1	76,778	30,067	18,334	15,197	11,734
2011年04月	708	▲ 12.5	418	187	77	26	110	92,538	▲ 11.2	52,354	26,046	8,083	6,055	17,962
2011年05月	656	▲ 12.1	362	163	108	20	57	134,286	44.4	45,115	23,139	12,472	3,395	10,956
2011年06月	781	▲ 2.9	463	158	139	20	19	94,909	▲ 4.9	51,547	21,738	18,556	3,022	3,182
2011年07月	731	▲ 9.3	460	154	103	11	54	90,204	▲ 12.3	53,674	22,240	11,898	1,468	11,266
2011年08月	742	▲ 3.8	439	173	112	18	61	89,846	0.9	48,336	25,448	11,681	4,381	13,766
2011年09月	791	▲ 1.5	456	189	115	29	76	103,643	3.2	58,914	26,877	13,519	4,097	13,595
2011年10月	689	▲ 6.4	385	150	128	25	23	85,018	▲ 7.5	42,814	21,285	14,586	5,535	7,496
2011年11月	732	▲ 2.0	430	170	109	22	62	92,034	▲ 1.3	51,993	23,441	12,304	3,534	11,900
2011年12月	844	▲ 7.2	518	181	113	31	69	118,596	6.2	63,760	35,326	12,600	6,717	22,920
2012年01月	581	▲ 3.5	327	145	82	23	67	74,007	▲ 3.4	38,396	18,845	9,688	5,021	11,215
2012年02月	705	7.1	399	176	115	15	61	87,396	0.8	47,121	25,353	12,805	2,117	12,548
2012年03月	1,056	0.2	640	234	140	39	94	140,331	▲ 0.0	76,302	39,954	17,534	6,207	22,420
2012年04月	706	▲ 0.3	409	164	113	17	53	86,322	▲ 6.7	47,002	23,716	11,987	3,246	12,060
2012年05月	717	9.3	415	166	113	21	54	86,638	▲ 35.5	47,019	20,717	13,168	5,312	7,729
2012年06月	779	▲ 0.3	462	169	124	21	48	96,960	2.2	55,588	24,717	12,376	3,919	12,702
2012年07月	836	14.4	486	207	119	22	88	104,921	16.3	56,371	30,853	12,303	5,114	18,549
2012年08月	827	11.5	496	189	118	22	73	100,386	11.7	58,215	26,988	11,960	2,955	15,295
2012年09月	818	3.4	474	192	125	27	67	101,022	▲ 2.5	54,251	27,562	14,059	5,150	13,502
2012年10月	782	13.5	449	198	110	24	88	100,724	18.5	54,226	28,444	11,727	6,217	16,717
2012年11月	845	15.4	498	195	124	26	73	149,447	62.4	58,154	26,598	13,707	50,724	13,154
2012年12月	937	11.0	530	237	143	25	95	125,504	5.8	63,644	40,007	17,245	4,326	22,820
2013年01月	619	6.5	343	170	92	14	78	74,692	0.9	40,575	21,942	9,138	3,037	12,805
2013年02月	795	12.8	401	223	122	49	101	89,998	3.0	44,922	25,470	13,000	6,606	12,470
2013年03月	1,150	8.9	704	236	174	35	62	139,372	▲ 0.7	79,230	32,553	18,965	8,415	13,588
2013年04月	762	7.9	456	172	113	21	59	90,020	4.3	50,090	23,259	12,374	4,297	10,884
2013年05月	894	24.7	546	188	132	28	56	114,655	32.3	61,342	31,425	14,850	7,037	16,575
2013年06月	900	15.5	537	210	130	22	80	114,948	18.6	64,243	30,869	16,334	3,450	14,535
2013年07月	939	12.3	545	224	146	24	78	119,729	14.1	67,205	33,191	16,422	2,911	16,768
2013年08月	829	0.2	467	218	117	27	101	103,685	3.3	51,598	32,178	13,218	6,690	18,961
2013年09月	872	6.6	488	219	132	30	90	110,823	9.7	58,971	30,036	14,978	6,269	15,626
2013年10月	833	6.5	463	221	127	20	95	105,399	4.6	52,069	35,960	13,750	3,246	22,356
2013年11月	873	3.3	509	215	129	18	87	112,088	▲ 25.0	58,217	34,082	16,770	2,878	17,370
2013年12月	1,019	8.8	557	285	153	22	133	133,983	6.8	66,043	46,634	17,200	3,696	29,679
2014年01月	688	11.1	387	179	105	16	74	81,643	9.3	42,982	24,047	11,155	3,408	12,892
2014年02月	780	▲ 1.9	446	193	117	23	77	95,800	6.4	50,624	24,604	14,622	5,874	10,057
2014年03月	1,292	12.3	800	285	160	46	126	162,995	17.0	91,314	41,410	21,343	8,833	20,161
2014年04月	724	▲ 5.0	403	210	88	22	122	89,569	▲ 0.5	43,690	30,031	9,281	6,360	20,750
2014年05月	828	▲ 7.4	452	221	132	23	89	102,488	▲ 10.6	49,701	31,297	15,031	6,460	16,266
2014年06月	819	▲ 9.0	443	215	134	23	83	102,097	▲ 11.2	52,052	30,481	15,665	3,602	14,991
2014年07月	843	▲ 10.2	461	230	124	27	107	111,517	▲ 6.9	53,071	34,691	14,393	9,212	20,447
2014年08月	762	▲ 8.1	422	196	120	23	76	93,827	▲ 9.5	50,617	27,828	12,418	2,908	15,410
2014年09月	872	0.0	476	253	118	22	135	111,708	0.8	54,868	38,305	12,583	4,474	25,545
2014年10月	778	▲ 6.6	411	218	120	29	98	100,627	▲ 4.5	50,210	32,413	14,130	3,873	18,283
2014年11月	831	▲ 4.8	440	225	145	19	81	101,337	▲ 9.6	51,322	30,279	16,044	3,035	14,677
2014年12月	1,023	▲ 0.4	518	307	146	51	162	133,187	▲ 0.6	61,850	45,978	15,505	9,660	30,666
2015年01月	618	▲ 10.2	358	157	81	21	77	79,730	▲ 2.3	43,351	22,524	9,066	4,464	13,783
2015年02月	830</													

4-1 東京都

	マンション													
	取引件数	対前年 同月比 (%)	取引主体別件数				法人の売買 動向(買い- 売り)	取引面積 (㎡)	対前年 同月比 (%)	取引主体別面積(㎡)				法人の売買 動向(買い- 売り)(㎡)
			個人- 個人	個人- 法人	法人- 個人	法人- 法人				個人- 個人	個人- 法人	法人- 個人	法人- 法人	
2008年04月	4,278		1,469	671	1,831	306	▲ 1,159	222,530		83,366	27,517	99,302	12,300	▲ 71,740
2008年05月	3,514		1,290	729	1,296	151	▲ 567	159,041		71,890	28,359	50,829	5,457	▲ 22,470
2008年06月	3,518		1,411	597	1,314	194	▲ 717	165,750		79,712	25,117	53,255	7,421	▲ 28,138
2008年07月	3,671		1,378	686	1,430	174	▲ 744	173,284		76,614	27,360	60,651	6,367	▲ 33,291
2008年08月	3,112		1,171	489	1,282	166	▲ 793	148,549		68,064	20,895	52,827	6,407	▲ 31,932
2008年09月	3,498		1,200	605	1,480	207	▲ 875	160,696		67,542	25,461	59,407	7,768	▲ 33,946
2008年10月	3,521		1,233	626	1,449	212	▲ 823	160,760		69,411	27,116	56,928	7,256	▲ 29,812
2008年11月	3,062		1,118	518	1,238	173	▲ 720	147,557		64,268	22,975	52,869	6,742	▲ 29,894
2008年12月	3,588		1,216	619	1,523	230	▲ 904	164,755		66,970	26,322	61,640	9,823	▲ 35,319
2009年01月	2,863		1,026	479	1,093	258	▲ 614	145,604		60,194	22,637	47,770	14,441	▲ 25,133
2009年02月	3,221		1,140	413	1,466	193	▲ 1,052	157,188		64,536	17,686	66,159	8,077	▲ 48,443
2009年03月	5,203		2,041	579	2,182	375	▲ 1,603	268,197		121,565	25,920	102,951	16,260	▲ 77,031
2009年04月	3,694	▲ 13.7	1,438	555	1,499	180	▲ 940	182,172	▲ 18.1	84,571	24,180	65,073	6,932	▲ 40,720
2009年05月	3,165	▲ 9.9	1,269	431	1,307	155	▲ 876	156,906	▲ 1.3	73,413	19,284	58,190	5,782	▲ 38,906
2009年06月	4,257	21.0	1,443	574	2,037	202	▲ 1,463	212,002	27.9	81,476	23,757	98,474	8,196	▲ 74,717
2009年07月	4,034	9.9	1,572	569	1,661	232	▲ 1,092	195,948	13.1	90,792	24,850	71,428	8,879	▲ 46,578
2009年08月	3,861	17.6	1,301	495	1,690	174	▲ 1,195	183,818	23.7	74,749	22,360	79,454	7,157	▲ 57,094
2009年09月	3,680	5.2	1,334	572	1,610	162	▲ 1,036	177,035	10.2	74,977	24,249	70,353	7,357	▲ 46,005
2009年10月	3,914	11.2	1,351	621	1,793	149	▲ 1,172	189,994	18.2	75,549	27,747	80,699	6,000	▲ 52,952
2009年11月	3,884	26.8	1,352	626	1,740	163	▲ 1,111	186,357	26.3	75,800	26,986	76,371	7,036	▲ 49,219
2009年12月	3,878	8.1	1,425	604	1,679	166	▲ 1,071	181,732	10.3	78,093	25,392	70,832	7,179	▲ 45,205
2010年01月	3,153	10.1	1,127	548	1,272	205	▲ 723	154,093	5.8	63,622	26,166	55,844	8,437	▲ 29,653
2010年02月	3,329	3.4	1,182	560	1,395	191	▲ 835	152,725	▲ 2.8	65,027	24,882	54,590	8,171	▲ 29,709
2010年03月	5,037	▲ 3.2	2,063	788	1,932	252	▲ 1,143	250,583	▲ 6.6	119,820	34,790	85,292	10,524	▲ 50,446
2010年04月	3,960	7.2	1,591	793	1,370	203	▲ 576	187,690	3.0	88,400	35,457	55,786	7,733	▲ 20,227
2010年05月	3,546	12.0	1,340	617	1,420	169	▲ 803	169,396	8.0	74,688	26,759	61,767	6,183	▲ 35,008
2010年06月	3,912	▲ 8.1	1,402	631	1,702	175	▲ 1,071	185,467	▲ 12.5	75,928	28,187	74,023	7,100	▲ 45,836
2010年07月	4,580	13.5	1,462	703	2,072	343	▲ 1,369	235,175	20.0	80,191	30,587	104,223	20,174	▲ 73,636
2010年08月	3,388	▲ 7.5	1,262	634	1,326	166	▲ 692	159,321	▲ 13.3	70,066	27,903	54,834	6,518	▲ 26,931
2010年09月	3,839	4.3	1,336	727	1,550	224	▲ 823	179,361	1.3	72,766	31,079	65,159	10,116	▲ 34,080
2010年10月	3,315	▲ 15.3	1,192	653	1,312	157	▲ 659	149,844	▲ 21.1	63,332	28,577	51,068	6,767	▲ 22,492
2010年11月	4,574	17.8	1,465	773	2,149	187	▲ 1,376	238,956	28.2	78,574	34,463	118,368	7,550	▲ 83,905
2010年12月	4,334	11.8	1,612	771	1,721	227	▲ 948	206,152	13.4	88,759	33,619	74,697	8,806	▲ 41,002
2011年01月	3,348	6.2	1,141	703	1,378	123	▲ 672	166,431	8.0	60,701	32,619	67,328	5,613	▲ 34,539
2011年02月	3,308	▲ 0.6	1,236	660	1,246	164	▲ 586	153,696	0.6	66,611	28,272	51,509	7,073	▲ 23,236
2011年03月	5,036	▲ 0.0	2,115	739	1,957	224	▲ 1,218	257,734	2.9	120,774	32,746	94,312	9,790	▲ 61,566
2011年04月	3,260	▲ 17.7	1,316	587	1,170	185	▲ 582	157,106	▲ 16.3	73,489	24,664	51,637	7,224	▲ 26,921
2011年05月	2,971	▲ 16.2	1,158	631	1,063	119	▲ 432	138,675	▲ 18.1	62,357	27,333	44,335	4,650	▲ 17,001
2011年06月	3,530	▲ 9.8	1,342	779	1,275	133	▲ 496	165,629	▲ 10.7	72,248	34,202	54,226	4,852	▲ 20,024
2011年07月	3,423	▲ 25.3	1,271	748	1,272	132	▲ 524	158,244	▲ 32.7	67,628	31,871	53,390	5,356	▲ 21,518
2011年08月	3,284	▲ 3.1	1,278	715	1,157	133	▲ 442	154,872	▲ 2.8	69,202	31,979	47,897	5,692	▲ 15,918
2011年09月	3,505	▲ 8.7	1,284	691	1,385	145	▲ 694	162,574	▲ 9.4	68,923	30,513	57,222	5,916	▲ 26,709
2011年10月	3,126	▲ 5.7	1,194	705	1,080	147	▲ 375	146,730	▲ 2.1	63,637	31,502	44,812	6,779	▲ 13,310
2011年11月	3,252	▲ 28.9	1,338	710	1,067	137	▲ 357	154,532	▲ 35.3	70,925	31,247	46,788	5,571	▲ 15,541
2011年12月	4,012	▲ 7.4	1,512	782	1,470	248	▲ 688	190,137	▲ 7.8	79,391	33,270	65,498	11,978	▲ 32,228
2012年01月	2,658	▲ 20.6	1,017	636	903	102	▲ 267	127,346	▲ 23.5	54,448	29,026	39,121	4,750	▲ 10,095
2012年02月	3,249	▲ 1.8	1,359	609	1,107	173	▲ 498	153,171	▲ 0.3	71,805	26,627	47,853	6,786	▲ 21,225
2012年03月	5,147	2.2	2,046	911	1,982	208	▲ 1,071	264,321	2.6	115,947	41,019	97,631	9,725	▲ 56,612
2012年04月	3,504	7.5	1,540	710	1,122	132	▲ 412	167,518	6.6	82,811	31,355	48,372	4,979	▲ 17,017
2012年05月	3,421	15.1	1,403	718	1,176	123	▲ 458	162,014	16.8	76,086	32,401	47,956	5,471	▲ 15,555
2012年06月	3,631	2.9	1,435	744	1,273	179	▲ 529	172,744	4.3	76,360	33,546	55,781	7,057	▲ 22,236
2012年07月	3,708	8.3	1,512	745	1,252	199	▲ 507	178,228	12.6	79,653	34,223	55,492	8,859	▲ 21,269
2012年08月	3,374	2.7	1,482	736	1,038	118	▲ 302	165,212	6.7	80,548	32,598	47,050	5,016	▲ 14,452
2012年09月	3,669	4.7	1,397	748	1,324	160	▲ 576	177,523	9.2	76,749	33,171	61,069	6,535	▲ 27,898
2012年10月	3,598	15.1	1,399	810	1,254	135	▲ 444	170,562	16.2	73,551	35,229	56,327	5,455	▲ 21,098
2012年11月	3,863	18.8	1,497	802	1,363	201	▲ 561	186,688	20.8	82,493	34,584	61,901	7,711	▲ 27,317
2012年12月	4,174	4.0	1,738	792	1,455	188	▲ 663	206,096	8.4	93,844	35,496	68,039	8,504	▲ 32,544
2013年01月	2,927	10.1	1,215	652	915	145	▲ 263	135,771	6.6	62,897	29,919	37,382	5,573	▲ 7,464
2013年02月	3,497	7.6	1,426	658	1,240	173	▲ 582	163,161	6.5	73,936	28,918	53,019	7,288	▲ 24,101
2013年03月	5,653	9.8	2,514	949	1,895	295	▲ 946	284,188	7.5	137,452	43,469	88,973	14,294	▲ 45,504
2013年04月	4,156	18.6	1,926	776	1,287	167	▲ 511	203,776	21.6	103,084	34,979	58,020	7,693	▲ 23,042
2013年05月	3,924	14.7	1,844	780	1,157	143	▲ 377	190,455	17.6	97,024	34,950	52,748	5,732	▲ 17,798
2013年06月	3,986	9.8	1,873	788	1,191	134	▲ 403	193,963	12.3	96,425	34,595	57,368	5,575	▲ 22,773
2013年07月	4,241	14.4	2,024	917	1,162	137	▲ 244	208,003	16.7	106,156	40,567	54,715	6,529	▲ 14,112
2013年08月	3,774	11.9	1,659	809	1,164	142	▲ 355	182,825	10.7	87,008	35,184	54,904	5,729	▲ 19,720
2013年09月	3,802	3.6	1,686	835	1,137	144	▲ 302	184,421	3.9	88,141	37,787	51,128	7,365	▲ 13,342
2013年10月	3,864	7.4	1,721	933	1,088	122	▲ 155	176,707	3.6	84,270	40,378	46,463	5,596	▲ 6,085
2013年11月	3,908	1.2	1,738	855	1,168	143	▲ 313	183,491	▲ 1.7	88,122	38,201	50,924	6,112	▲ 12,724
2013年12月	4,287	2.7	1,868	944	1,287	181	▲ 338	197,600	▲ 4.1	92,964	42,387	53,832	7,948	▲ 11,041
2014年01月	3,422	16.9	1,577	796	942	107	▲ 146	161,450	18.9	81,328	36,200	39,089	4,832	▲ 2,889
2014年02月	3,766	7.7	1,696	838	1,077	148	▲ 232	174,656	7.0	85,820	35,780	45,918	6,577	▲ 9,578
2014年03月	6,067	7.3	2,889	1,172	1,752	253	▲ 579	300,958	5.9	154,390	54,545	79,846	12,118	▲ 25,243
2014年04月	3,574	▲ 14.0	1,793	869	820	91	▲ 49	169,198	▲ 17.0	91,416	38,380	34,736	4,630	3,644
2014年05月	3,626	▲ 7.6	1,604	930	970	122	▲ 40	169,115	▲ 11.2	80,751	41,058	42,217	5,090	▲ 1,160
2014年06月	3,736	▲ 6.3	1,665	857	1,085	128	▲ 228	174,016	▲ 10.3	83,650	35,962	48,992	5,378	▲ 13,030
2014年07月	4,052	▲ 4.5	1,749	985	1,174	144	▲ 189</							

4-2 愛知県

年月	戸建住宅													
	取引件数	取引主体別件数					法人の売買 動向(買い- 売り)	取引面積 (㎡)	取引主体別面積(㎡)					法人の売買 動向(買い- 売り)(㎡)
		対前年 同月比 (%)	個人一 個人	個人一 法人	法人一 個人	法人一 法人			対前年 同月比 (%)	個人一 個人	個人一 法人	法人一 個人	法人一 法人	
2008年04月	466		275	91	79	9	12	88,731		51,776	19,082	13,804	1,727	5,278
2008年05月	500		300	115	73	12	42	105,441		62,215	29,151	11,835	2,240	17,316
2008年06月	502		289	108	93	12	15	106,608		57,113	25,261	17,145	6,088	8,116
2008年07月	525		308	129	73	14	56	112,029		65,103	26,548	14,003	6,169	12,544
2008年08月	439		258	86	84	10	2	91,607		52,347	22,222	14,065	1,693	8,156
2008年09月	431		257	87	81	6	6	98,809		57,746	21,733	14,354	4,976	7,380
2008年10月	478		288	91	92	7	▲1	98,437		55,452	20,141	16,391	6,453	3,751
2008年11月	434		268	72	89	5	▲17	95,172		52,158	12,185	28,895	1,934	▲16,710
2008年12月	475		294	92	77	11	15	94,608		56,681	18,760	16,818	2,117	1,942
2009年01月	383		235	86	59	3	27	75,720		46,082	16,856	11,981	802	4,875
2009年02月	366		220	68	73	5	▲5	70,027		41,732	13,774	13,559	962	216
2009年03月	648		409	108	124	6	▲16	129,857		79,370	25,762	22,444	2,155	3,318
2009年04月	456	▲2.1	287	77	90	2	▲13	89,366	0.7	55,701	17,197	15,915	553	1,281
2009年05月	388	▲22.4	232	69	81	6	▲12	76,421	▲27.5	44,944	15,229	15,102	1,146	127
2009年06月	516	▲11.8	302	92	112	10	▲20	101,646	▲3.8	56,344	22,372	20,743	2,188	1,630
2009年07月	524	▲0.2	304	106	107	7	▲1	106,241	▲5.2	59,944	25,348	18,900	2,049	6,448
2009年08月	457	4.1	261	85	104	7	▲19	92,136	0.6	50,283	18,949	18,550	4,353	400
2009年09月	409	▲5.1	236	78	82	13	▲4	83,314	▲15.7	47,648	15,472	15,144	5,050	328
2009年10月	444	▲7.1	245	95	96	8	▲1	95,637	▲2.8	48,529	24,707	18,462	3,939	6,245
2009年11月	485	11.8	279	98	97	10	1	93,784	▲1.5	57,243	18,998	15,195	2,095	3,803
2009年12月	525	10.5	296	124	97	8	27	108,759	15.0	59,024	29,017	18,029	2,688	10,988
2010年01月	379	▲1.0	223	87	60	8	27	79,288	4.7	44,575	21,893	11,363	1,259	10,530
2010年02月	410	12.0	244	81	80	5	1	88,610	26.5	51,449	17,883	17,453	1,824	430
2010年03月	693	6.9	431	113	138	8	▲25	142,876	10.0	88,052	26,249	26,234	1,605	15
2010年04月	519	13.8	313	97	104	5	▲7	98,395	10.1	60,139	18,661	18,660	935	0
2010年05月	396	2.1	217	89	84	4	5	77,181	1.0	42,521	17,519	16,151	570	1,368
2010年06月	441	▲14.5	258	75	104	4	▲29	84,614	▲16.8	49,761	15,757	18,302	795	▲2,545
2010年07月	483	▲7.8	292	96	85	10	11	91,091	▲14.3	55,722	18,980	14,646	1,743	4,333
2010年08月	408	▲10.7	239	101	60	8	41	85,827	▲6.8	47,743	22,596	13,447	2,041	9,149
2010年09月	452	10.5	263	97	81	11	16	88,332	6.0	50,578	19,715	15,498	2,541	4,217
2010年10月	446	0.5	245	110	87	4	23	84,381	▲11.8	45,929	21,969	15,792	891	6,176
2010年11月	427	▲12.0	237	105	67	17	38	84,119	▲10.3	47,221	19,485	12,338	4,848	7,148
2010年12月	495	▲5.7	301	96	94	4	2	98,341	▲9.6	57,637	22,967	16,147	1,590	6,821
2011年01月	312	▲17.7	195	72	41	4	31	65,021	▲18.0	39,219	16,208	6,905	2,689	9,302
2011年02月	374	▲8.8	233	84	52	5	32	75,860	▲14.4	46,568	18,533	9,642	1,118	8,891
2011年03月	613	▲11.5	382	132	87	12	45	120,342	▲15.8	72,949	26,429	15,994	4,969	10,435
2011年04月	419	▲19.3	260	87	68	3	19	82,521	▲16.1	49,791	19,725	11,790	1,005	7,934
2011年05月	400	1.0	249	89	58	4	31	78,116	1.2	48,380	18,495	10,247	994	8,248
2011年06月	494	12.0	302	90	99	3	▲9	97,756	15.5	60,761	18,270	17,681	1,045	589
2011年07月	432	▲10.6	235	103	90	4	13	84,154	▲7.6	45,309	20,016	17,818	1,011	2,197
2011年08月	465	14.0	282	98	74	11	24	91,866	7.0	53,596	19,559	14,222	4,490	5,338
2011年09月	466	3.1	279	87	95	5	▲8	98,087	11.0	57,942	21,241	18,256	649	2,985
2011年10月	430	▲3.6	244	101	81	3	20	86,288	2.3	48,015	22,097	15,430	567	6,667
2011年11月	433	1.4	250	98	77	7	21	90,615	7.7	53,172	21,145	14,037	2,078	7,108
2011年12月	485	▲2.0	290	102	87	6	15	103,017	4.8	56,976	26,299	18,506	1,236	7,794
2012年01月	347	11.2	226	71	46	4	25	71,782	10.4	44,075	15,239	11,875	593	3,364
2012年02月	386	3.2	225	91	61	8	30	81,301	7.2	46,241	22,100	10,279	2,307	11,820
2012年03月	601	▲2.0	374	129	95	3	34	118,211	▲1.8	73,595	24,069	19,896	651	4,173
2012年04月	399	▲4.8	240	88	65	6	23	77,334	▲6.3	46,673	18,102	11,358	1,201	6,744
2012年05月	414	3.5	255	104	52	3	52	81,434	4.2	47,452	23,793	9,764	426	14,029
2012年06月	477	▲3.4	279	105	90	3	15	92,566	▲5.3	52,325	22,271	17,455	515	4,816
2012年07月	452	4.6	269	97	82	4	15	89,322	6.1	52,950	19,108	16,229	1,035	2,880
2012年08月	456	▲1.9	263	106	84	2	22	93,798	2.1	53,881	24,637	14,545	464	10,093
2012年09月	412	▲11.6	249	88	71	4	17	82,500	▲16.1	48,254	18,912	13,816	1,267	5,096
2012年10月	456	6.0	273	85	89	9	▲4	86,556	0.3	54,258	15,979	14,621	1,699	1,358
2012年11月	476	9.9	286	100	88	2	12	94,911	4.7	58,122	20,536	15,857	396	4,680
2012年12月	551	13.6	354	96	93	8	3	114,888	11.5	72,196	22,564	18,819	1,309	3,744
2013年01月	324	▲6.6	195	73	53	3	20	63,231	▲11.9	35,324	16,279	10,919	709	5,361
2013年02月	375	▲2.8	232	71	62	9	9	74,255	▲8.7	44,344	16,056	10,800	2,299	5,255
2013年03月	599	▲0.3	375	128	91	5	37	134,087	13.4	74,220	43,325	15,355	1,186	27,970
2013年04月	442	10.8	278	86	71	7	15	90,421	16.9	58,605	18,142	11,247	2,427	6,895
2013年05月	431	4.1	268	85	72	5	13	86,910	6.7	52,530	19,174	13,349	1,750	5,825
2013年06月	486	1.9	311	94	69	12	25	104,259	12.6	57,648	22,481	17,874	6,256	4,606
2013年07月	488	8.0	296	103	83	6	20	103,684	16.1	56,681	27,103	18,220	1,681	8,883
2013年08月	460	0.9	282	113	60	5	53	88,573	▲5.6	53,192	22,953	11,172	1,256	11,781
2013年09月	439	6.6	284	87	60	8	27	92,629	12.6	56,404	23,336	10,556	2,334	12,780
2013年10月	398	▲12.7	249	77	64	8	13	86,871	0.4	54,795	18,210	12,258	1,607	5,952
2013年11月	444	▲6.7	287	99	51	7	48	88,657	▲6.6	56,890	20,210	9,461	2,096	10,749
2013年12月	527	▲4.4	308	116	93	9	24	109,418	▲4.8	61,481	24,273	18,322	4,330	6,963
2014年01月	370	14.2	230	87	45	8	42	71,503	13.1	42,451	18,596	8,556	1,900	10,040
2014年02月	422	12.5	270	93	58	1	35	81,934	10.3	51,869	19,266	10,687	112	8,578
2014年03月	692	15.5	428	126	123	14	3	140,256	4.6	78,472	31,818	24,788	3,923	7,030
2014年04月	411	▲7.0	234	98	67	11	30	85,889	▲5.0	45,874	17,770	12,460	1,524	▲2,952
2014年05月	393	▲8.8	247	74	61	11	13	87,709	0.9	55,437	17,074	12,371	2,827	4,703
2014年06月	426	▲12.3	234	102	82	8	20	86,490	▲17.0	48,652	20,017	15,550	2,271	4,467
2014年07月	448	▲8.2	275	86	76	11	10	92,078	▲11.2	56,542	20,129	13,042	2,365	7,087
2014年08月	401	▲12.8	234	97	61	9	36	80,572	▲9.0	45,776	21,253	12,074	1,469	9,180
2014年09月	423	▲3.6	251	99	66	7	33	80,667	▲12.9	48,483	18,815	11,947	1,421	6,868
2014年10月	405	1.8	228	97	69	11	28	76,330	▲9.8	46,622	18,747	10,218	2,743	8,529
2014年11月	438	▲1.4	249	92	95	2	▲3	87,857	▲0.9	47,932	21,882	16,321	1,722	5,561
2014年12月	516	▲2.1	317	109	84	6	25	106,649	▲2.5	63,930	23,770	17,101	1,849	6,669
2015年01月	322	▲13.0	180	90	51	1	39	79,634	11.4	38,184	30,090	11,306	54	18,785
2015年02月	394	▲6.6	244	85	60	5	25	77,867	▲5.0	47,462	18,076	11,055	1,274	7,021
2015年03月	567	▲18.1	339	129	89	10	40	118,376	▲15.6	72,129	29,505	14,494	2,248	15,011
2015年04月	469	14.1	256	123	86	3	37	97,924	14.0	51,205	28,763			

4-2 愛知県

	マンション													
	取引件数	対前年 同月比 (%)	取引主体別件数				法人の売買 動向(買い- 売り)	取引面積 (㎡)	対前年 同月比 (%)	取引主体別面積(㎡)				法人の売買 動向(買い- 売り)(㎡)
			個人一 個人	個人一 法人	法人一 個人	法人一 法人				個人一 個人	個人一 法人	法人一 個人	法人一 法人	
2008年04月	618		409	123	75	11	48	43,179		29,265	8,281	5,094	539	3,187
2008年05月	533		330	93	90	20	3	36,175		23,224	6,077	5,845	1,029	232
2008年06月	602		265	110	223	4	▲113	42,896		18,807	7,194	16,554	341	▲9,360
2008年07月	569		348	104	106	11	▲2	39,522		24,057	7,378	7,405	682	▲27
2008年08月	518		322	88	90	18	▲2	35,836		22,873	5,674	6,382	906	▲707
2008年09月	473		275	85	106	7	▲21	32,083		19,114	5,694	6,898	377	▲1,204
2008年10月	565		335	98	124	8	▲26	39,450		23,388	6,794	8,766	503	▲1,972
2008年11月	495		284	94	106	11	▲12	34,357		19,852	6,550	7,272	683	▲721
2008年12月	494		308	92	81	13	11	30,036		22,019	6,204	5,838	975	366
2009年01月	427		247	93	84	3	9	30,308		17,572	6,444	6,182	110	263
2009年02月	479		256	74	137	12	▲63	33,320		18,167	5,077	9,368	709	▲4,291
2009年03月	876		522	100	244	10	▲144	63,186		37,707	7,020	17,858	601	▲10,838
2009年04月	587	▲5.0	362	80	135	10	▲55	40,822	▲5.5	25,561	5,164	9,492	605	▲4,329
2009年05月	480	▲9.9	280	80	115	5	▲35	33,202	▲8.2	19,406	5,689	7,885	222	▲2,196
2009年06月	567	▲5.8	327	89	143	8	▲54	39,238	▲8.5	22,899	6,182	9,747	410	▲3,566
2009年07月	606	6.5	350	101	147	8	▲46	42,251	6.9	24,933	6,813	10,147	358	▲3,334
2009年08月	477	▲7.9	288	72	112	5	▲40	34,022	▲5.1	20,572	4,986	7,886	578	▲2,900
2009年09月	486	2.7	275	83	120	8	▲37	33,511	4.5	18,873	5,851	8,360	428	▲2,509
2009年10月	559	▲1.1	288	81	182	8	▲101	38,776	▲1.7	19,100	5,513	13,479	684	▲7,967
2009年11月	571	15.4	312	94	156	9	▲62	39,664	15.4	21,926	6,480	10,852	406	▲4,371
2009年12月	585	18.4	315	118	144	8	▲26	40,650	16.0	21,874	8,230	10,009	537	▲1,778
2010年01月	468	9.6	272	97	93	6	4	32,332	6.7	19,114	6,792	6,137	289	655
2010年02月	498	4.0	285	87	114	11	▲27	33,555	0.7	19,559	5,854	7,513	966	▲1,659
2010年03月	905	3.3	603	119	172	11	▲53	63,878	1.1	43,506	7,934	11,767	670	▲3,833
2010年04月	733	24.9	421	106	198	8	▲92	47,578	16.6	29,314	7,268	10,665	332	▲3,397
2010年05月	521	8.5	307	74	127	13	▲53	34,552	4.1	20,878	5,036	8,175	462	▲3,139
2010年06月	501	▲11.6	289	82	124	6	▲42	33,811	▲13.8	19,693	5,508	8,218	392	▲2,710
2010年07月	624	3.0	365	128	120	11	8	42,464	0.5	25,054	8,627	8,112	670	515
2010年08月	504	5.7	289	111	91	13	20	34,817	2.3	19,994	7,502	6,390	932	1,112
2010年09月	522	7.4	288	108	107	19	1	36,449	8.8	19,931	7,700	7,438	1,380	262
2010年10月	527	▲5.7	301	105	112	9	▲7	35,829	▲7.6	20,442	7,226	7,683	479	▲457
2010年11月	540	▲5.4	295	123	112	10	11	37,607	▲5.2	20,831	8,721	7,489	565	1,232
2010年12月	594	1.5	323	134	128	9	6	39,919	▲1.8	21,692	9,134	8,612	481	521
2011年01月	467	▲0.2	278	89	94	6	▲5	31,900	▲1.3	18,775	6,154	6,621	349	▲467
2011年02月	480	▲3.6	272	84	115	9	▲31	32,581	▲2.9	18,369	5,826	7,761	625	▲1,935
2011年03月	844	▲6.7	541	132	160	11	▲28	58,999	▲7.6	37,981	9,058	11,289	671	▲2,231
2011年04月	540	▲26.3	338	81	115	6	▲34	37,899	▲20.3	23,693	5,574	8,309	324	▲2,735
2011年05月	470	▲9.8	262	106	95	7	11	32,812	▲5.0	18,030	7,501	6,831	451	671
2011年06月	567	13.2	314	101	112	40	▲11	36,859	9.0	21,206	6,472	8,099	1,083	▲1,628
2011年07月	509	▲18.4	308	103	90	8	13	34,814	▲18.0	20,706	6,910	6,745	454	166
2011年08月	556	10.3	299	126	127	4	▲1	37,203	6.9	19,973	8,425	8,440	364	▲15
2011年09月	547	4.8	274	116	150	7	▲34	37,090	1.8	19,278	7,970	9,423	419	▲1,453
2011年10月	508	▲3.6	250	114	133	11	▲19	33,667	▲6.0	17,388	7,839	7,840	590	▲1
2011年11月	533	▲1.3	293	104	125	11	▲21	35,680	▲5.1	20,088	6,974	7,960	658	▲986
2011年12月	586	▲1.3	335	100	145	6	▲45	39,831	▲0.2	23,203	7,021	9,214	393	▲2,194
2012年01月	420	▲10.1	231	77	100	12	▲23	28,636	▲10.2	15,931	5,108	6,811	787	▲1,702
2012年02月	538	12.1	290	112	130	6	▲18	36,261	11.3	19,714	7,167	8,957	423	▲1,790
2012年03月	771	▲8.6	471	117	167	16	▲50	53,299	▲9.7	32,913	7,860	11,594	932	▲3,734
2012年04月	613	13.5	367	117	123	6	▲6	42,352	11.7	26,080	7,929	8,146	197	▲216
2012年05月	575	22.3	312	97	141	25	▲44	36,710	11.9	21,333	6,178	7,961	1,237	▲1,783
2012年06月	602	6.2	307	143	138	14	5	39,367	6.8	20,952	9,104	8,485	826	618
2012年07月	662	30.1	386	114	144	18	▲30	44,731	28.5	26,834	7,514	9,487	896	▲1,974
2012年08月	579	4.1	311	118	131	19	▲13	39,146	5.2	21,744	7,639	9,205	557	▲1,567
2012年09月	513	▲6.2	298	80	121	14	▲41	34,993	▲5.7	20,841	5,057	8,337	759	▲3,280
2012年10月	543	6.9	298	95	131	19	▲36	36,871	9.5	20,961	6,297	8,758	855	▲2,461
2012年11月	565	6.0	336	85	132	12	▲47	37,694	5.6	22,840	5,362	9,081	412	▲3,719
2012年12月	581	▲0.9	342	89	136	14	▲47	40,010	0.4	24,276	5,742	9,139	853	▲3,397
2013年01月	428	1.9	215	96	108	9	▲12	28,831	0.7	15,087	6,229	7,079	436	▲850
2013年02月	557	3.5	352	67	117	21	▲50	37,540	3.5	24,187	4,401	7,831	1,121	▲3,431
2013年03月	879	14.0	538	151	177	13	▲26	59,591	11.8	38,494	8,757	11,678	662	▲2,921
2013年04月	663	8.2	402	127	123	11	4	44,721	5.6	27,804	8,323	7,877	716	446
2013年05月	598	4.0	356	104	119	19	▲15	40,092	9.2	24,291	6,712	7,891	1,198	▲1,179
2013年06月	581	▲3.5	331	88	140	22	▲52	38,011	▲3.4	22,843	5,399	8,474	1,295	▲3,075
2013年07月	720	8.8	437	120	144	19	▲24	48,733	8.9	30,913	7,789	9,228	803	▲1,438
2013年08月	541	▲6.6	313	101	112	15	▲11	36,027	▲8.0	22,090	6,417	6,876	645	▲460
2013年09月	603	17.5	357	83	147	16	▲64	39,876	14.0	24,329	5,303	9,531	713	▲4,228
2013年10月	587	8.1	340	118	114	15	4	38,736	5.1	23,292	7,995	6,938	511	1,056
2013年11月	670	18.6	368	108	174	20	▲66	43,423	15.2	25,567	7,413	9,311	1,133	▲1,899
2013年12月	617	6.2	355	121	123	18	▲2	41,551	3.9	24,957	7,864	7,959	771	▲95
2014年01月	504	17.8	283	96	115	10	▲19	33,409	15.9	19,730	6,184	7,084	412	▲900
2014年02月	591	6.1	360	101	116	14	▲15	40,662	8.3	25,530	6,576	8,031	705	▲1,455
2014年03月	979	11.4	610	120	236	13	▲116	66,850	12.2	43,485	8,173	14,500	691	▲6,326
2014年04月	559	▲15.7	338	117	89	15	28	37,528	▲16.1	23,623	7,553	5,647	705	1,907
2014年05月	491	▲17.9	296	95	86	14	9	32,907	▲17.9	20,610	5,997	5,576	724	421
2014年06月	563	▲3.1	316	123	108	16	15	37,536	▲1.2	22,026	8,026	6,691	793	1,334
2014年07月	627	▲12.9	360	113	143	11	▲30	43,345	▲11.1	25,521	7,847	9,317	659	▲1,471
2014年08月	548	1.3	297	118	121	12	▲3	36,186	0.4	20,439	7,775	7,420	551	355
2014年09月	531	▲11.9	268	127	125	11	2	35,185	▲11.8	18,569	8,376	7,587	653	789
2014年10月	604	2.9	320	114	151	19	▲37	40,490	4.5	22,343	7,882	9,316	1,150	▲1,635
2014年11月	531	▲20.7	291	117	113	10	4	35,231	▲18.9	19,928	7,592	7,197	514	395
2014年12月	597	▲3.2	325	127	132	13	▲5	41,262	▲0.7	23,317	8,493	8,654	797	▲161
2015年01月	486	▲3.6	264	108	103	11	5	32,402	▲3.0	18,502	7,236	5,942	722	1,294
2015年02月	523	▲11.5	274	110	121	18	▲11	35,123	▲13.6	18,724	7,670	8,074	656	▲404
2015年03月	854	▲12.8	488	168	179	19	▲11	60,240	▲9.9	35,394	11,296	12,301	1,249	▲1,005
2015年04月	670	19.9	396	148	107	19	41	46,189	23.1	27,780	9,847	7,463	1,099	2,384
2015年05月	516	5.1	297	100	109	10	▲9	34,674	5.4	20,520				

4-3 大阪府

	戸建住宅						法人の売買 動向(買い- 売り)	取引面積 (㎡)	対前年 同月比 (%)	取引主体別件数				取引主体別面積(㎡)				法人の売買 動向(買い- 売り)(㎡)
	取引件数	対前年 同月比 (%)	個人一 個人	個人一 法人	法人一 個人	法人一 法人				個人一 個人	個人一 法人	法人一 個人	法人一 法人					
2008年04月	1,254		742	274	216	21	59	145,806		83,902	35,368	22,442	4,050	12,969				
2008年05月	1,195		705	253	216	19	37	127,533		74,486	28,039	21,824	2,995	6,215				
2008年06月	1,184		683	221	252	28	▲ 31	135,034		75,161	29,972	26,404	3,498	3,568				
2008年07月	1,278		748	263	236	30	▲ 27	150,254		88,378	34,673	23,166	3,884	11,906				
2008年08月	1,133		689	236	191	17	▲ 45	124,774		72,605	29,463	20,429	2,277	9,033				
2008年09月	1,093		630	237	207	17	▲ 31	120,650		69,065	26,300	22,292	2,845	4,045				
2008年10月	1,131		701	201	215	13	▲ 14	129,736		79,158	26,464	22,467	1,466	3,997				
2008年11月	1,067		611	242	200	13	▲ 42	117,604		66,640	27,846	19,741	1,300	8,105				
2008年12月	1,247		765	246	222	14	▲ 24	140,421		84,747	28,030	25,928	1,716	2,101				
2009年01月	862		508	201	140	13	▲ 61	102,453		57,197	21,015	14,681	9,560	6,334				
2009年02月	957		529	210	196	21	▲ 15	114,954		57,813	25,542	26,881	4,271	▲ 1,093				
2009年03月	1,584		1,005	258	304	17	▲ 46	177,240		110,417	33,710	30,756	2,357	2,955				
2009年04月	1,298	3.5	754	256	265	23	▲ 9	144,579	▲ 0.8	82,614	30,460	28,077	3,429	2,383				
2009年05月	1,086	▲ 9.1	641	208	225	12	▲ 17	137,210	7.6	70,255	30,149	22,846	13,960	7,304				
2009年06月	1,313	10.9	761	264	264	24	0	161,893	19.9	85,549	29,130	28,950	18,264	181				
2009年07月	1,328	3.9	774	291	241	20	▲ 51	142,238	▲ 5.3	82,818	33,366	23,392	2,399	10,038				
2009年08月	1,118	▲ 1.3	667	237	196	18	▲ 41	122,105	▲ 2.1	72,629	25,531	20,919	3,026	4,612				
2009年09月	1,145	4.8	634	286	205	19	▲ 82	134,287	11.3	72,911	34,869	21,777	4,618	13,204				
2009年10月	1,127	▲ 0.4	624	268	221	14	▲ 47	132,939	2.5	72,765	34,347	23,296	2,530	11,051				
2009年11月	1,215	13.9	708	253	236	18	▲ 17	139,228	18.4	76,196	35,908	23,814	3,310	12,094				
2009年12月	1,335	7.1	756	312	237	29	▲ 76	157,185	11.9	82,526	40,742	26,067	6,623	15,903				
2010年01月	927	7.5	515	236	159	17	▲ 77	113,421	10.7	63,656	29,251	16,615	3,898	12,636				
2010年02月	1,107	15.7	620	262	203	22	▲ 59	124,739	8.5	68,022	29,624	21,962	5,130	7,661				
2010年03月	1,562	▲ 1.4	927	348	268	19	▲ 80	181,200	2.2	104,864	44,785	29,403	2,148	15,382				
2010年04月	1,161	▲ 10.6	697	234	206	24	▲ 28	130,657	▲ 9.6	75,926	26,113	25,794	2,824	319				
2010年05月	1,101	1.4	640	244	201	16	▲ 43	127,875	▲ 6.8	72,211	29,652	23,603	2,408	6,049				
2010年06月	1,240	▲ 5.6	665	286	260	28	▲ 26	149,638	▲ 7.6	77,312	38,370	27,243	6,648	11,127				
2010年07月	1,236	▲ 6.9	690	316	204	25	▲ 112	140,542	▲ 1.2	77,699	37,155	22,335	3,279	14,820				
2010年08月	1,089	▲ 2.6	556	298	212	23	▲ 86	129,079	5.7	63,758	36,757	23,706	4,858	13,051				
2010年09月	1,204	5.2	664	289	220	31	▲ 69	145,218	8.1	78,468	35,655	24,792	6,304	10,663				
2010年10月	1,114	▲ 1.2	602	291	198	23	▲ 93	124,841	▲ 6.1	66,481	34,172	19,346	4,843	14,825				
2010年11月	1,206	▲ 0.7	649	306	226	25	▲ 80	135,517	▲ 2.7	70,400	36,303	24,518	4,296	11,785				
2010年12月	1,320	▲ 1.1	787	296	211	25	▲ 85	162,885	3.6	91,447	35,041	19,002	17,343	16,039				
2011年01月	885	▲ 4.5	475	251	144	15	▲ 107	101,653	▲ 10.4	56,133	26,242	15,872	3,405	10,370				
2011年02月	954	▲ 13.8	493	238	196	26	▲ 43	111,857	▲ 10.3	54,567	29,473	19,474	8,267	10,075				
2011年03月	1,633	4.5	928	394	283	27	▲ 112	194,457	7.3	104,656	47,072	36,703	5,869	10,526				
2011年04月	1,181	1.7	641	304	215	20	▲ 90	136,601	3.0	69,000	32,595	20,710	9,517	14,664				
2011年05月	1,148	4.3	617	292	209	30	▲ 83	135,648	6.1	69,065	32,399	22,502	11,682	9,897				
2011年06月	1,288	3.9	709	298	253	28	▲ 45	153,951	2.9	86,295	35,707	26,559	5,390	9,148				
2011年07月	1,157	▲ 6.4	616	313	208	19	▲ 105	134,927	▲ 4.0	71,214	38,317	23,293	1,834	15,024				
2011年08月	1,080	▲ 0.8	607	268	189	16	▲ 79	117,509	▲ 9.0	66,441	30,516	18,537	2,016	11,979				
2011年09月	1,160	▲ 3.7	588	328	222	21	▲ 106	132,061	▲ 9.1	67,513	38,957	21,838	3,497	17,119				
2011年10月	1,039	▲ 6.7	545	288	191	15	▲ 97	119,841	▲ 4.0	58,293	37,047	21,479	3,021	15,568				
2011年11月	1,172	▲ 2.8	647	296	211	18	▲ 85	134,006	▲ 1.1	70,088	35,079	21,406	7,434	13,673				
2011年12月	1,297	▲ 1.7	646	361	258	32	▲ 103	159,036	▲ 2.4	75,145	49,419	28,730	5,742	20,690				
2012年01月	882	▲ 0.3	461	242	164	15	▲ 78	102,000	0.3	52,300	30,674	15,515	3,511	15,158				
2012年02月	1,037	8.7	531	267	225	14	▲ 42	116,205	3.9	58,476	33,027	22,052	2,650	10,975				
2012年03月	1,595	▲ 2.3	856	396	320	23	▲ 76	182,438	▲ 6.2	93,915	51,322	33,708	3,492	17,615				
2012年04月	1,173	▲ 0.7	636	301	212	24	▲ 89	130,544	▲ 3.0	67,911	37,910	22,532	2,192	15,378				
2012年05月	1,150	0.2	623	308	201	18	▲ 107	128,126	▲ 5.5	68,837	36,666	18,959	3,664	17,707				
2012年06月	1,195	▲ 7.2	612	331	224	28	▲ 107	149,936	▲ 2.6	70,067	52,502	21,949	5,419	30,554				
2012年07月	1,211	4.7	673	299	217	22	▲ 82	149,205	10.6	72,844	50,717	21,966	3,677	28,751				
2012年08月	1,143	5.8	586	325	221	11	▲ 104	136,762	16.4	66,838	41,631	26,454	1,839	15,177				
2012年09月	1,147	▲ 1.1	552	321	240	34	▲ 81	145,091	9.9	63,656	50,720	24,778	5,936	25,942				
2012年10月	1,240	19.3	613	349	247	31	▲ 102	150,219	25.3	70,282	41,865	24,992	13,081	16,873				
2012年11月	1,232	5.1	646	303	263	20	▲ 40	142,658	6.5	72,623	37,544	27,210	5,281	10,334				
2012年12月	1,224	▲ 5.6	662	297	245	20	▲ 52	142,871	▲ 10.2	74,920	39,721	25,780	2,450	13,941				
2013年01月	887	0.6	457	259	151	20	▲ 108	113,277	11.1	55,562	36,118	16,204	5,393	19,914				
2013年02月	1,054	1.6	564	279	196	15	▲ 83	127,733	9.9	65,818	40,332	19,111	2,473	21,221				
2013年03月	1,602	0.4	848	393	333	26	▲ 62	185,393	1.6	99,423	47,379	34,667	3,832	12,806				
2013年04月	1,187	1.2	652	288	227	20	▲ 61	133,671	2.4	70,140	37,275	23,547	2,709	13,728				
2013年05月	1,175	2.2	616	294	243	22	▲ 51	129,601	1.2	67,662	31,639	27,374	2,926	4,265				
2013年06月	1,276	6.8	653	373	218	32	▲ 155	147,467	▲ 1.6	73,674	43,705	23,573	6,515	20,132				
2013年07月	1,168	▲ 3.6	621	295	229	23	▲ 66	135,682	▲ 9.1	68,074	37,006	24,160	6,441	12,846				
2013年08月	1,117	▲ 2.3	547	332	208	29	▲ 125	131,150	▲ 4.1	62,002	39,903	20,690	8,516	19,252				
2013年09月	1,151	0.3	573	335	218	24	▲ 117	135,992	▲ 6.3	65,978	42,827	21,575	5,441	21,252				
2013年10月	1,180	▲ 4.8	584	376	186	34	▲ 190	131,964	▲ 12.2	64,011	44,293	19,065	4,595	25,228				
2013年11月	1,191	▲ 3.3	602	358	201	30	▲ 157	153,778	7.8	70,500	45,334	21,213	16,731	24,121				
2013年12月	1,249	2.0	618	362	235	34	▲ 127	150,278	5.2	73,328	45,047	27,134	4,769	17,912				
2014年01月	872	▲ 1.7	463	259	135	15	▲ 124	102,662	▲ 9.4	54,506	27,837	17,721	2,598	10,117				
2014年02月	1,195	13.4	600	345	232	18	▲ 113	139,307	9.1	68,244	44,950	23,636	2,478	21,314				
2014年03月	1,762	10.0	981	439	307	34	▲ 133	205,788	11.0	112,585	54,364	32,343	6,241	22,276				
2014年04月	1,013	▲ 14.7	526	265	187	35	▲ 78	115,634	▲ 13.5	59,619	31,980	19,082	4,944	12,888				
2014年05月	1,081	▲ 8.0	541	327	197	16	▲ 130	126,610	▲ 2.3	58,618	43,043	21,649	3,299	21,394				
2014年06月	1,214	▲ 4.9	618	344	227	25	▲ 117	141,623	▲ 4.0	72,699	41,816	23,096	4,012	18,720				
2014年07月	1,188	1.7	587	363	217	21	▲ 146	137,350	1.2	66,196	42,738	22,529	5,866	20,209				
2014年08月	975	▲ 12.7	456	297	200	21	▲ 98	112,875	▲ 13.9	50,943	35,978	20,674	5,018	15,565				
2014年09月	1,103	▲ 4.2	542	311	207	43	▲ 104	138,828	2.1	65,437	43,853	22,830</						

4-3 大阪府

	マンション														
	取引件数	対前年 同月比 (%)	取引主体別件数				法人の売買 動向(買い - 売り)	取引面積 (㎡)	対前年 同月比 (%)	取引主体別面積(㎡)				法人の売買 動向(買い - 売り)(㎡)	
			個人 一人	個人 一人	法人 一人	法人 一人				個人 一人	個人 一人	法人 一人	法人 一人		
2008年04月	1,417		871	206	309	31	▲ 103	87,596		56,619	12,021	17,228	1,729	▲ 5,207	
2008年05月	1,271		801	165	273	32	▲ 108	76,674		51,114	9,467	14,130	1,962	▲ 4,663	
2008年06月	1,289		783	173	312	21	▲ 139	79,544		50,483	9,907	17,607	1,546	▲ 7,700	
2008年07月	1,433		846	216	331	40	▲ 115	90,095		54,805	13,408	19,618	2,264	▲ 6,209	
2008年08月	1,262		710	180	332	40	▲ 152	77,979		46,448	10,667	18,545	2,318	▲ 7,878	
2008年09月	1,227		697	186	319	25	▲ 133	77,090		45,446	11,221	19,079	1,344	▲ 7,858	
2008年10月	1,380		772	210	359	38	▲ 149	86,176		49,572	12,384	21,864	2,282	▲ 9,480	
2008年11月	1,249		721	199	307	21	▲ 108	78,845		46,942	11,999	18,669	1,160	▲ 6,669	
2008年12月	1,462		732	311	355	64	▲ 44	89,791		47,580	18,122	20,161	3,918	▲ 2,039	
2009年01月	1,047		527	210	282	26	▲ 70	66,190		35,102	12,905	16,605	1,429	▲ 3,550	
2009年02月	1,283		713	164	373	33	▲ 209	79,725		46,499	9,355	21,801	2,071	▲ 12,446	
2009年03月	1,992		1,122	214	615	41	▲ 401	127,795		75,597	12,741	37,027	2,430	▲ 24,286	
2009年04月	1,504		6.1	799	185	499	21	▲ 314	93,947	7.2	51,699	10,497	30,696	1,055	▲ 20,199
2009年05月	1,244	▲ 2.1	668	137	399	20	▲ 262	77,057	0.5	44,593	8,215	23,365	884	▲ 15,150	
2009年06月	1,501	16.4	791	210	459	41	▲ 249	91,692	15.3	51,046	12,305	26,244	2,098	▲ 13,939	
2009年07月	1,561	8.9	807	218	487	49	▲ 269	95,386	5.9	52,319	12,544	28,212	2,312	▲ 15,668	
2009年08月	1,390	10.1	696	185	425	84	▲ 240	84,904	8.9	45,408	11,143	23,548	4,805	▲ 12,405	
2009年09月	1,813	47.8	739	587	425	61	▲ 163	108,957	41.3	48,830	33,562	23,600	2,887	▲ 10,040	
2009年10月	1,449	5.0	797	206	414	32	▲ 208	88,903	3.2	51,354	12,787	23,160	1,602	▲ 10,373	
2009年11月	1,522	21.9	794	197	494	37	▲ 297	95,285	20.9	51,760	12,462	29,144	1,919	▲ 16,682	
2009年12月	1,547	5.8	754	220	530	42	▲ 309	93,995	4.7	48,997	12,648	29,799	2,487	▲ 17,087	
2010年01月	1,208	15.4	639	187	348	34	▲ 161	74,500	12.6	41,086	11,258	20,248	1,908	▲ 8,990	
2010年02月	1,357	5.8	659	200	457	41	▲ 257	81,275	1.9	42,667	11,738	25,009	1,861	▲ 13,271	
2010年03月	2,071	4.0	1,148	264	607	52	▲ 343	129,867	1.6	76,450	15,407	30,566	2,954	▲ 19,650	
2010年04月	1,591	5.8	865	229	463	34	▲ 234	98,076	4.4	55,853	13,820	26,569	1,834	▲ 12,749	
2010年05月	1,292	3.9	714	181	376	21	▲ 195	79,407	3.0	45,953	10,623	21,712	1,119	▲ 11,089	
2010年06月	1,500	▲ 0.1	747	232	482	39	▲ 250	91,216	▲ 0.5	48,234	13,315	27,238	2,429	▲ 13,923	
2010年07月	1,515	▲ 2.9	820	236	434	25	▲ 198	92,804	▲ 2.7	52,580	13,966	24,960	1,287	▲ 10,994	
2010年08月	1,359	▲ 2.2	677	236	409	37	▲ 173	82,127	▲ 3.3	43,668	13,800	22,729	1,929	▲ 8,929	
2010年09月	1,636	▲ 9.8	753	234	580	69	▲ 346	97,820	▲ 10.2	48,233	13,717	31,952	3,918	▲ 18,236	
2010年10月	1,409	▲ 2.8	708	260	403	38	▲ 143	84,404	▲ 5.1	44,956	15,426	21,784	2,239	▲ 6,357	
2010年11月	1,529	0.5	778	287	427	37	▲ 140	92,155	▲ 3.3	50,079	16,686	23,330	2,060	▲ 6,644	
2010年12月	1,642	6.1	789	256	553	44	▲ 297	99,827	6.2	49,976	14,724	32,658	2,469	▲ 17,934	
2011年01月	1,083	▲ 10.3	573	193	293	24	▲ 100	65,310	▲ 12.3	36,187	11,635	16,567	921	▲ 4,931	
2011年02月	1,547	14.0	679	235	587	46	▲ 352	94,637	16.4	42,995	13,850	35,174	2,618	▲ 21,323	
2011年03月	2,171	4.8	1,180	343	614	34	▲ 271	135,613	4.4	78,396	20,219	34,843	2,155	▲ 14,624	
2011年04月	1,439	▲ 9.6	733	285	395	26	▲ 110	84,628	▲ 13.7	47,118	16,120	19,939	1,452	▲ 3,819	
2011年05月	1,325	▲ 2.6	704	244	344	33	▲ 100	79,224	▲ 0.2	45,225	14,504	17,511	1,984	▲ 3,007	
2011年06月	1,531	▲ 2.1	775	292	422	42	▲ 130	89,669	▲ 1.7	48,332	17,169	21,846	2,321	▲ 4,677	
2011年07月	1,450	▲ 4.3	737	281	407	25	▲ 126	84,402	▲ 9.1	46,246	16,069	20,924	1,163	▲ 4,856	
2011年08月	1,517	11.6	676	289	389	163	▲ 100	85,190	3.7	43,572	16,939	20,374	4,305	▲ 3,435	
2011年09月	1,434	▲ 12.3	707	268	418	41	▲ 150	84,149	▲ 14.0	45,874	15,465	20,861	1,949	▲ 5,396	
2011年10月	1,445	2.6	675	293	436	41	▲ 143	82,251	▲ 2.6	42,025	16,633	21,584	2,009	▲ 4,952	
2011年11月	1,450	▲ 5.2	698	275	436	41	▲ 161	84,254	▲ 8.6	44,924	16,089	21,240	2,001	▲ 5,152	
2011年12月	1,635	▲ 0.4	749	311	498	77	▲ 187	93,756	▲ 6.1	48,081	17,646	24,578	3,452	▲ 6,933	
2012年01月	1,066	▲ 1.6	552	210	274	30	▲ 64	62,522	▲ 4.3	35,188	11,650	14,245	1,439	▲ 2,595	
2012年02月	1,413	▲ 8.7	648	249	469	47	▲ 220	84,226	▲ 11.0	42,105	13,503	26,151	2,468	▲ 12,648	
2012年03月	2,066	▲ 4.8	1,118	343	534	71	▲ 191	127,747	▲ 5.8	74,761	19,940	29,391	3,656	▲ 9,451	
2012年04月	1,537	6.8	871	273	357	36	▲ 84	92,138	8.9	56,499	15,072	18,902	1,665	▲ 3,830	
2012年05月	1,390	4.9	704	289	357	40	▲ 68	82,575	4.2	45,230	15,884	19,094	2,367	▲ 3,211	
2012年06月	1,466	▲ 4.2	772	294	359	41	▲ 65	88,829	▲ 0.9	49,510	16,988	20,151	2,180	▲ 3,163	
2012年07月	1,390	▲ 4.1	737	281	331	41	▲ 50	83,907	▲ 0.6	48,226	15,938	17,749	1,995	▲ 1,811	
2012年08月	1,419	▲ 6.5	648	310	428	33	▲ 118	82,275	▲ 3.4	41,851	17,692	21,418	1,314	▲ 3,726	
2012年09月	1,373	▲ 4.3	682	282	355	53	▲ 74	82,342	▲ 2.1	44,858	16,308	18,592	2,920	▲ 2,348	
2012年10月	1,734	20.0	727	566	380	59	▲ 188	96,856	20.2	46,690	28,416	20,676	2,916	▲ 7,897	
2012年11月	1,594	9.9	770	347	426	51	▲ 79	93,235	10.7	50,078	19,339	21,449	2,369	▲ 2,110	
2012年12月	1,440	▲ 11.9	724	266	390	60	▲ 124	82,847	▲ 11.6	46,181	14,647	19,224	2,795	▲ 4,577	
2013年01月	1,101	3.3	535	244	281	41	▲ 37	65,172	4.2	34,807	13,951	14,696	1,718	▲ 745	
2013年02月	1,362	▲ 3.6	698	261	352	51	▲ 91	80,208	▲ 4.8	44,548	14,811	18,393	2,456	▲ 3,582	
2013年03月	2,114	2.3	1,197	350	504	63	▲ 154	129,743	1.6	79,872	20,774	26,410	2,687	▲ 5,636	
2013年04月	1,665	8.3	916	313	397	39	▲ 84	100,763	9.4	60,078	17,464	21,511	1,710	▲ 4,048	
2013年05月	1,536	10.5	787	324	371	54	▲ 47	90,763	9.9	51,081	18,351	19,360	1,971	▲ 1,008	
2013年06月	1,547	5.5	790	303	401	51	▲ 98	92,040	3.6	51,205	17,410	21,208	2,079	▲ 3,798	
2013年07月	1,642	18.1	795	370	432	44	▲ 62	98,104	16.9	52,012	21,159	22,626	2,231	▲ 1,467	
2013年08月	1,384	▲ 2.5	704	291	348	37	▲ 56	84,517	2.7	46,451	16,465	19,223	2,076	▲ 2,690	
2013年09月	1,521	10.8	704	424	342	51	▲ 82	90,384	9.8	45,146	23,993	18,540	2,705	▲ 5,454	
2013年10月	1,535	▲ 11.5	694	335	463	43	▲ 128	87,987	▲ 11.0	44,014	19,353	23,105	1,515	▲ 3,753	
2013年11月	1,628	2.1	720	459	408	41	▲ 51	96,751	3.8	47,909	26,651	19,563	2,629	▲ 7,088	
2013年12月	1,670	16.0	778	387	452	53	▲ 65	95,252	15.0	50,240	21,426	21,169	2,418	▲ 257	
2014年01月	1,313	19.3	602	364	305	42	▲ 59	75,846	16.4	38,985	19,736	15,140	1,984	▲ 4,595	
2014年02月	1,606	17.9	728	329	498	51	▲ 169	92,242	15.0	46,983	18,119	25,312	1,828	▲ 7,193	
2014年03月	2,663	26.0	1,298	487	816	61	▲ 329	162,408	25.2	86,751	27,486	44,579	3,501	▲ 17,093	
2014年04月	1,523	▲ 8.5	778	362	335	48	▲ 27	88,959	▲ 11.7	51,330	18,664	16,728	2,236	▲ 1,936	
2014年05月	1,406	▲ 8.5	657	335	363	50	▲ 28	80,940	▲ 10.8	42,859	18,343	17,316	2,348	▲ 1,027	
2014年06月	1,518	▲ 1.9	715	330	434	38	▲ 104	88,564	▲ 3.8	46,890	18,268	21,459	1,864	▲ 3,190	
2014年07月	1,546	▲ 5.8	698	389	400	57	▲ 11	88,208	▲ 10.1	45,705	20,565	19,249	2,538	▲ 1,316	
2014年08月	1,352	▲ 2.3	603	331	355	63	▲ 24	77,855	▲ 7.9	38,910	17,773	18,613	2,558	▲ 841	
2014年09月	1,502	▲ 1.2	677	356	391	75	▲ 35	85,571	▲ 5.3	43,631	19,819	18,710	3,185	▲ 1,108	
2014年10月	1,477	▲ 3.8	659	352	414	51	▲ 61	86,232	▲ 2.0	42,695	19,453	21,570	2,439	▲ 2,041	
2014年11月	1,5														