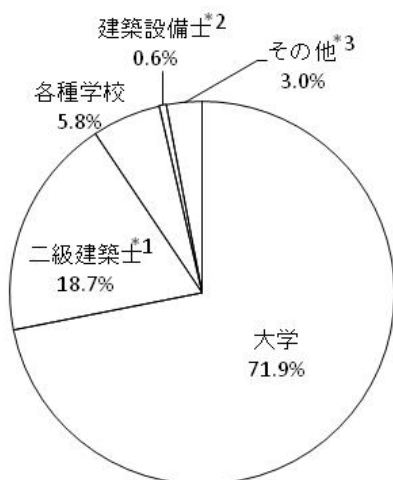


### 過去 5 年間の一級建築士試験結果

年 試験 実受験者数等	平成 22 年		平成 23 年		平成 24 年		平成 25 年		平成 26 年	
	学科	製図	学科	製図	学科	製図	学科	製図	学科	製図
実受験者数(人)	38,476	10,705	32,843	11,202	29,484	10,242	26,801	9,830	25,395	9,460
合格者数(人)	5,814	4,476	5,171	4,560	5,361	4,276	5,103	4,014	4,653	3,825
合格率(%)	15.1	41.8	15.7	40.7	18.2	41.7	19.0	40.8	18.3	40.4
総合合格率(%)	10.3		11.7		12.4		12.7		12.6	

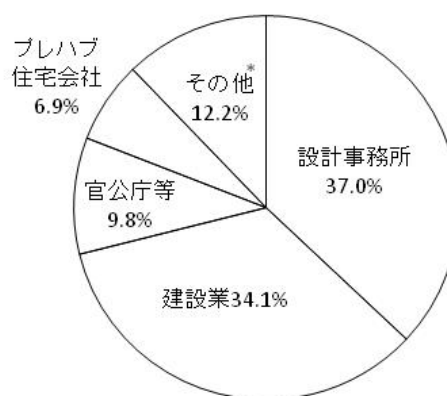
平成 27 年 10 月 11 日に実施した一級建築士試験「設計製図の試験」合格者 3,774 人の主な属性

#### 1. 学歴・資格別



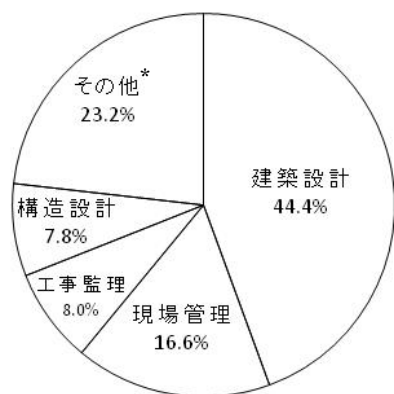
\*1 二級建築士の資格のみで受験した者  
 \*2 建築設備士の資格のみで受験した者  
 \*3 短大、高専 等

#### 2. 職域別



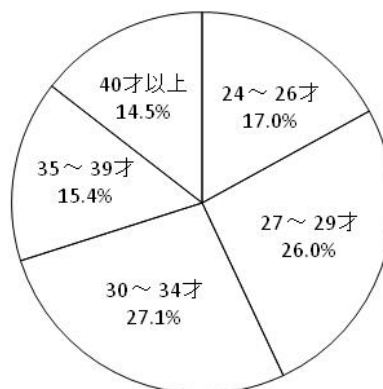
\* 不動産業、研究教育 等

#### 3. 職務内容別



\* 行政、設備設計、積算、研究教育 等

#### 4. 年齢別



平均 32.4 才

#### 5. 男女別

