

## 平成27年5月の建設工事受注動態統計調査(大手50社調査)結果

民間工事は、サービス業、不動産業、電気・ガス・熱供給・水道業等が増加したため、対前年同月比10.2%増加し、7ヶ月連続増加した。  
総計は、同7.4%減少し、2ヶ月連続減少した。

### 1. 受注総額

- ① 5月の受注総額は8,193億円。
- ② 対前年同月比は、7.4%減であり、2ヶ月連続の減少。
- ③ 国内は、民間工事は増加し、公共工事は減少した。国内計は7,933億円(対前年同月比2.6%減、2ヶ月連続の減少)。

### 2. 民間

- ① 5月の民間工事は5,622億円(対前年同月比10.2%増、7ヶ月連続の増加)
- ② 製造業は減少し、非製造業は増加した。
  - ・ 製造業(同2.4%減)、非製造業(同13.9%増)
  - ・ 発注者別では、サービス業、不動産業、電気・ガス・熱供給・水道業等が増加し、運輸業、郵便業、その他、情報通信業等が減少した。
  - ・ 工事種類別では、建築、土木ともに増加した。医療・福祉施設、宿泊施設、店舗等が増加し、倉庫・流通施設、事務所・庁舎、教育・研究・文化施設等が減少した。

### 3. 公共

- ① 5月の公共工事は1,958億円(対前年同月比27.5%減、4ヶ月連続の減少)
- ② 国の機関、地方の機関ともに減少した。
  - ・ 国の機関(同17.7%減、4ヶ月連続の減少)、地方の機関(同41.9%減、3ヶ月ぶりの減少)
  - ・ 発注者別では、国の機関は、独立行政法人は増加し、国、政府関連企業等は減少した。地方の機関は、全て減少した。
  - ・ 工事種類別では、建築、土木ともに減少した。港湾・空港、鉄道、店舗等が増加し、土木その他、道路、教育・研究・文化施設等が減少した。

### 4. 海外

- ① 5月の海外工事は260億円(対前年同月比63.2%減、2ヶ月ぶりの減少)

※1 平成20年4月より日本標準産業分類が改訂されたため、民間の発注者分類の名称を変更しました。  
・ 鉱業、建設業 → 鉱業、採石業、砂利採取業、建設業  
・ 卸売・小売業 → 卸売業、小売業  
・ 運輸業 → 運輸業、郵便業  
・ 金融・保険業 → 金融業、保険業

※2 海外工事の受注額には、現地法人分は含まない。

※3 施工都道府県別受注高を、平成22年12月分からP.3に追加しました。  
(施工ブロック別受注高、施工都道府県別受注高は、国内計からその他(駐留軍・外国公館と小口工事)を除いたものです。)

※4 平成27年4月に調査対象を一部変更している。

建設工事受注動態統計調査（大手50社調査） 時系列表

（上段：実額 百万円 下段：前年同期比 %）

年 度	平成 24 年度 平成 25 年度 平成 26 年度	建設工事受注額										海外	建築	土木	施工高	手持ち 工事高	手持ち 工事数
		総計	国内計	民間等			公共機関			その他							
		小計	製造業	非製造業	小計	国の機関	地方の機関	その他									
		11,044,725 2.4	10,528,394 3.3	7,425,835 2.6	1,489,492 ▲ 5.0	5,936,344 4.7	2,621,282 5.3	1,612,894 14.9	1,008,388 ▲ 7.0	481,277 2.2	516,331 ▲ 12.0	7,579,098 3.0	3,465,627 1.3	11,121,742 3.1	11,775,429 ▲ 0.0		
		13,267,704 20.1	12,400,801 17.8	8,482,779 14.2	1,456,789 ▲ 2.2	7,025,989 18.4	3,439,061 31.2	2,135,538 32.4	1,303,523 29.3	478,962 ▲ 0.5	866,903 67.9	8,847,002 16.7	4,420,703 27.6	12,432,664 11.8	12,936,356 9.9		
		14,357,927 8.2	13,590,315 9.6	8,892,769 4.8	1,675,862 15.0	7,216,907 2.7	4,227,154 22.9	2,744,688 28.5	1,482,465 13.7	470,392 ▲ 1.8	767,613 ▲ 11.5	9,183,044 3.8	5,174,884 17.1	12,997,290 5.9	14,032,990 8.5		
四 半 期	26年1-3月	3,709,383 1.6	3,346,069 ▲ 2.7	1,956,632 ▲ 18.0	394,569 ▲ 2.8	1,562,063 ▲ 21.2	1,257,194 34.7	843,502 34.8	413,692 34.4	132,244 10.8	363,314 73.8	2,193,465 ▲ 8.9	1,515,918 22.1	3,495,428 10.7	12,936,356 9.9		
	4-6	3,385,177 35.9	3,277,489 38.7	1,879,531 9.5	394,532 27.0	1,484,998 5.7	1,289,835 143.0	960,064 171.8	329,771 85.5	108,123 ▲ 7.1	107,688 ▲ 15.6	1,936,380 14.8	1,448,797 80.2	2,748,165 6.8	13,523,940 14.4		
	7-9	3,492,618 ▲ 15.0	3,160,523 ▲ 19.5	2,146,387 ▲ 26.4	430,715 1.7	1,715,672 ▲ 31.1	896,563 0.6	535,446 6.4	361,116 ▲ 7.0	117,574 ▲ 0.2	332,095 80.8	2,330,068 ▲ 23.9	1,162,550 11.1	3,010,251 ▲ 2.1	13,943,316 6.2		
	10-12	3,341,424 12.9	3,055,935 10.4	2,065,114 8.9	397,570 21.2	1,667,545 6.4	866,576 14.1	468,880 7.6	397,695 22.9	124,245 10.4	285,489 48.5	2,193,794 15.2	1,147,631 8.8	3,343,973 1.6	13,828,638 7.1		
	27年1-3月	4,138,708 11.6	4,096,368 22.4	2,801,737 43.2	453,045 14.8	2,348,692 50.4	1,174,180 ▲ 6.6	780,298 ▲ 7.5	393,882 ▲ 4.8	120,450 ▲ 8.9	42,340 ▲ 88.3	2,722,802 24.1	1,415,906 ▲ 6.6	3,894,901 16.4	14,032,990 8.5		
次 月	26年5月	884,944 13.7	814,454 8.4	510,004 ▲ 6.0	115,794 4.4	394,210 ▲ 8.6	269,960 55.3	160,805 44.1	109,155 75.4	34,490 ▲ 1.6	70,490 162.2	554,013 ▲ 2.5	330,931 57.5	833,196 3.0	13,505,744 14.2	12.9	
	6	1,153,772 9.3	1,125,674 16.7	711,383 3.6	138,487 22.3	572,896 ▲ 0.1	378,211 62.1	221,213 54.7	156,999 73.8	36,080 ▲ 19.4	28,098 ▲ 69.2	761,523 13.6	392,249 1.7	1,117,102 5.2	13,523,940 14.4	12.9	
	7	1,058,780 24.4	967,204 28.8	643,472 22.8	118,743 28.2	524,729 21.7	286,410 52.3	165,504 56.9	120,907 46.4	37,321 ▲ 4.4	91,576 ▲ 8.8	660,473 9.9	398,306 59.0	788,185 3.3	13,803,476 14.4	13.1	
	8	1,087,724 8.6	912,870 ▲ 6.3	554,552 ▲ 16.1	119,352 14.3	435,200 ▲ 21.8	324,687 16.7	206,154 22.4	118,533 7.9	33,631 ▲ 3.1	174,854 538.6	744,598 9.7	343,127 6.4	917,610 ▲ 12.3	13,870,848 15.4	13.3	
	9	1,346,114 ▲ 40.3	1,280,449 ▲ 41.8	948,362 ▲ 45.2	192,620 ▲ 15.0	755,742 ▲ 49.7	285,466 ▲ 32.9	163,789 ▲ 28.6	121,677 ▲ 37.9	46,621 5.9	65,665 17.6	924,997 ▲ 48.1	421,117 ▲ 11.0	1,304,455 3.2	13,943,316 6.2	13.3	
	10	1,171,123 15.7	1,048,049 8.2	708,296 ▲ 2.2	141,707 47.2	566,590 ▲ 9.8	292,654 41.1	146,120 12.8	146,534 88.1	47,099 26.5	123,074 185.3	721,898 0.9	449,225 51.7	891,545 ▲ 0.8	14,077,305 6.4	13.5	
	11	950,368 16.9	915,365 27.4	631,938 32.0	122,450 23.9	509,488 34.1	244,921 20.9	129,213 0.4	115,708 56.7	38,507 4.2	35,002 ▲ 63.0	660,183 38.0	290,185 ▲ 13.3	1,020,443 ▲ 10.5	13,965,705 7.2	13.5	
	12	1,219,934 7.5	1,092,520 1.1	724,880 4.6	133,413 0.4	591,467 5.6	329,001 ▲ 5.8	193,548 9.1	135,453 ▲ 21.2	38,640 0.8	127,414 133.8	811,712 14.2	408,222 ▲ 3.8	1,431,985 14.4	13,828,638 7.1	13.2	
	27年1月	1,053,796 27.5	1,037,446 37.6	752,491 43.6	150,178 45.4	602,313 43.2	248,976 27.9	170,252 18.5	78,724 54.4	35,979 2.1	16,350 ▲ 77.5	781,742 34.2	272,054 11.6	866,305 9.5	14,091,135 9.0	13.8	
	2	1,130,574 1.0	1,115,765 18.9	780,944 49.6	117,406 ▲ 4.8	663,538 66.4	291,016 ▲ 23.0	202,450 ▲ 15.2	88,565 ▲ 36.3	43,805 12.4	14,809 ▲ 91.8	778,848 7.2	351,726 ▲ 10.6	1,046,290 9.9	13,981,534 8.1	12.7	
	3	1,954,338 10.8	1,943,157 17.5	1,268,302 39.3	185,460 10.4	1,082,842 45.8	634,189 ▲ 7.4	407,596 ▲ 11.6	226,593 1.3	40,666 ▲ 29.9	11,181 ▲ 89.8	1,162,213 31.4	792,126 ▲ 9.9	1,982,305 13.2	14,032,990 8.5	12.8	
	4	1,183,584 ▲ 12.1	1,173,090 ▲ 12.3	879,138 33.6	213,521 52.2	665,616 28.5	238,294 ▲ 62.9	165,526 ▲ 71.4	72,768 14.4	55,659 48.2	10,494 15.3	848,903 36.7	334,681 ▲ 53.9	929,605 16.5	14,544,901 8.3	13.3	
	5	819,255 ▲ 7.4	793,301 ▲ 2.6	562,182 10.2	113,060 ▲ 2.4	449,122 13.9	195,775 ▲ 27.5	132,343 ▲ 17.7	63,432 ▲ 41.9	35,344 2.5	25,954 ▲ 63.2	528,417 ▲ 4.6	290,838 ▲ 12.1	—	—	—	—
累計	H27.4 ~ 27.5	2,002,839 ▲ 10.2	1,966,391 ▲ 8.6	1,441,320 23.4	326,582 27.5	1,114,738 22.2	434,068 ▲ 52.4	297,868 ▲ 59.7	136,200 ▲ 21.2	91,003 26.3	36,448 ▲ 54.2	1,377,320 17.2	625,519 ▲ 40.8	—	—	—	—

建設工事受注動態統計調査（大手50社調査） 結果表

1. 受注高（平成 27年5月分）

（単位：百万円、％）

発注者別	工事種類別	建											土					木				合計	前年同月比
		事務所	宿泊	店舗	工場	倉庫	住宅	教育	医療	娯楽	その他	計	治山	鉄道	上水道	土地造成	港湾	道路	電線路	その他	計		
		庁舎	施設	店舗	発電所	流通施設	住宅	研究文化施設	福祉施設	施設	その他	計	治水	鉄道	下水道	土地造成	空港	道路	電線路	その他	計		
民間等	製造業	12,936	47	2,312	61,088	6,139	152	7,306	112	160	3,578	93,831	11	3	0	350	476	1	62	18,327	19,230	113,060	▲ 2.4
	農林漁業	1	0	0	27	0	0	0	12	0	38	78	0	0	0	0	0	0	0	744	744	822	609.2
	鉱業、採石業、砂利採取業、建設業	▲ 105	0	78	672	19	130	▲ 61	202	7	367	1,308	0	31	0	387	207	1	573	1,331	2,531	3,839	▲ 54.4
	電気・ガス・熱供給・水道業	3,816	528	57	15,773	4	1	2	1	0	1,726	21,908	457	0	1	3	931	59	1,874	16,360	19,685	41,594	33.9
	運輸業、郵便業	4,931	▲ 94	318	286	10,017	318	3	11	▲ 3	2,365	18,152	176	13,137	68	10	672	391	45	328	14,827	32,980	▲ 54.4
	情報通信業	3,728	22	230	196	331	1	8	1	56	4,866	9,439	0	0	0	0	0	0	5,918	342	6,260	15,699	▲ 30.0
	卸売業、小売業	5,284	3	24,028	1,103	413	165	85	12	15	679	31,789	0	1	0	100	12	0	0	427	540	32,329	36.6
	金融業、保険業	14,088	486	2,719	1	5	104	11	26	1	1,028	18,470	0	0	0	0	1	2	0	29	32	18,501	72.5
	不動産業	23,103	5,826	11,636	▲ 50	215	63,074	▲ 33	1,053	2,091	4,898	111,813	0	5	0	1,627	306	86	5,159	5,992	13,175	124,987	22.5
	サービス業	11,828	29,990	3,692	2,233	371	7,066	24,176	58,993	3,354	10,810	152,512	2	1	18	5,927	327	14	237	13,786	20,312	172,824	74.8
その他	337	152	379	191	5	2,725	44	13	6	955	4,807	0	470	0	0	7	1	78	184	740	5,547	▲ 77.4	
小計	67,012	36,913	43,138	20,431	11,381	73,584	24,234	60,323	5,526	27,733	370,275	635	13,646	87	8,054	2,463	554	13,884	39,523	78,846	449,122	13.9	
計	79,947	36,959	45,450	81,519	17,520	73,736	31,541	60,435	5,686	31,312	464,106	646	13,649	87	8,404	2,939	555	13,946	57,850	98,076	562,182	10.2	
公共機関	国	2,403	0	0	0	0	15	78	6	78	997	3,577	1,015	0	0	709	16,371	12,915	0	37,287	68,297	71,874	▲ 0.1
	独立行政法人	0	1	0	2	▲ 1	227	643	7,535	0	51	8,457	0	4,111	0	7,405	0	225	0	155	11,896	20,353	59.1
	政府関連企業等	2,283	7	2,286	21	0	0	235	3,421	▲ 14	445	8,684	0	0	0	984	485	29,428	151	383	31,431	40,115	▲ 47.3
	小計	4,687	8	2,286	23	▲ 1	242	956	10,962	64	1,493	20,719	1,015	4,111	0	9,098	16,856	42,568	151	37,825	111,624	132,343	▲ 17.7
	都道府県	7	0	0	0	76	1,646	292	2,484	701	792	5,998	▲ 0	0	1	0	1,181	1,170	23	691	3,066	9,064	▲ 64.2
	市区町村	4,868	1	1	53	30	1	6,132	912	2	1,539	13,538	17	0	681	0	2,669	23,909	56	5,506	32,839	46,377	▲ 26.6
	地方公営企業	2	0	0	0	3,067	0	3	985	0	87	4,144	0	844	2,183	0	0	0	134	636	3,797	7,941	▲ 15.3
	その他	13	0	0	2	0	0	11	14	0	3	42	0	0	10	0	0	1	2	▲ 5	8	50	▲ 99.6
	小計	4,891	1	1	54	3,173	1,647	6,437	4,395	703	2,420	23,723	17	844	2,875	0	3,851	25,079	215	6,828	39,709	63,432	▲ 41.9
	計	9,577	9	2,287	77	3,172	1,888	7,394	15,357	767	3,913	44,442	1,031	4,955	2,875	9,098	20,707	67,647	366	44,654	151,333	195,775	▲ 27.5
駐留軍・外国公館	6	0	0	32	0	78	0	1	0	0	118	0	0	0	0	0	64	0	8	72	190	▲ 28.0	
小口工事										8,055										27,099	35,154	2.7	
国内	合計	89,531	36,968	47,737	81,628	20,692	75,703	38,935	75,794	6,453	35,225	516,720	1,677	18,604	2,963	17,502	23,646	68,266	14,312	102,512	276,581	793,301	▲ 2.6
	前年同月比	▲ 16.7	249.6	100.1	6.9	▲ 64.3	11.7	▲ 36.3	57.3	▲ 0.8	▲ 21.8	0.7	▲ 52.3	29.2	▲ 61.8	26.8	82.9	▲ 23.2	24.0	▲ 16.2	▲ 8.2	▲ 2.6	—
海外	合計	236	143	547	8,394	1,810	300	64	48	4	150	11,696	138	48	2,516	114	8,354	941	578	1,568	14,257	25,954	▲ 63.2
	前年同月比	▲ 98.5	▲ 98.0	31.8	▲ 10.7	166.5	▲ 94.2	5.1	▲ 97.4	—	▲ 82.5	▲ 71.3	671.7	▲ 64.2	1735.9	▲ 98.6	—	612.0	147.8	▲ 92.4	▲ 52.0	▲ 63.2	—
総計	合計	89,767	37,111	48,284	90,022	22,502	76,003	38,998	75,842	6,458	35,375	528,417	1,816	18,652	5,478	17,616	32,000	69,208	14,890	104,080	290,838	819,255	▲ 7.4
前年同月比	▲ 26.9	110.5	99.0	4.9	▲ 61.6	4.1	▲ 36.3	51.6	▲ 0.7	▲ 22.9	▲ 4.6	▲ 48.7	28.4	▲ 30.7	▲ 20.6	148.1	▲ 22.2	26.4	▲ 27.3	▲ 12.1	▲ 7.4	—	

2. 施工高及び手持ち工事高（平成 27年 4月分）

	合計	建築	土木	前年同月比
施工高（月間）	929,605	562,111	367,493	16.5
手持ち工事高（月末）	14,544,901	9,355,653	5,189,248	8.3
手持ち工事月数	13.3	12.9	13.5	—

3. 大規模工事（受注高10億円以上の国内工事）（平成 27年5月分）

大規模工事 比率 60.4%

	合計		建築		土木	
	件数	受注高	件数	受注高	件数	受注高
合計	145	478,951	107	337,126	38	141,825
民間等	105	341,261	95	310,368	10	30,893
公共機関	40	137,690	12	26,758	28	110,932

前年同月比 3.7%

4. ブロック別受注高（平成 27年4月分）

	北海道	東北	関東	北陸	中部	近畿	中国	四国	九州・沖縄
受注高	39,983	94,810	556,926	96,450	93,058	126,878	34,773	23,783	50,772
前年同月比	▲ 13.5	54.2	▲ 35.7	463.2	16.8	8.9	7.0	30.1	▲ 18.2

5. 施工都道府県別受注高（平成27年4月分）

都道府県名	受注額	都道府県名	受注額	都道府県名	受注額	都道府県名	受注額	都道府県名	受注額
北海道	39,983	栃木	5,287	石川	66,716	滋賀	3,698	岡山	3,900
青森	8,509	群馬	2,106	福井	10,718	京都	20,958	広島	11,655
岩手	9,152	埼玉	37,879	山梨	6,825	大阪	61,844	山口	15,229
宮城	29,570	千葉	62,852	長野	2,076	兵庫	31,351	徳島	1,287
秋田	1,707	東京	300,711	岐阜	4,989	奈良	3,313	香川	18,839
山形	9,905	神奈川	120,294	静岡	12,244	和歌山	5,713	愛媛	1,885
福島	35,966	新潟	4,981	愛知	63,095	鳥取	515	高知	1,772
茨城	18,897	富山	14,035	三重	12,730	島根	3,473	福岡	21,149
								計	1,117,432

注. 「2. 施工高及び手持ち工事高, 手持ち工事月数」, 「4. ブロック別受注高」及び「5. 都道府県別受注高」の数値については, 前月分の値である。

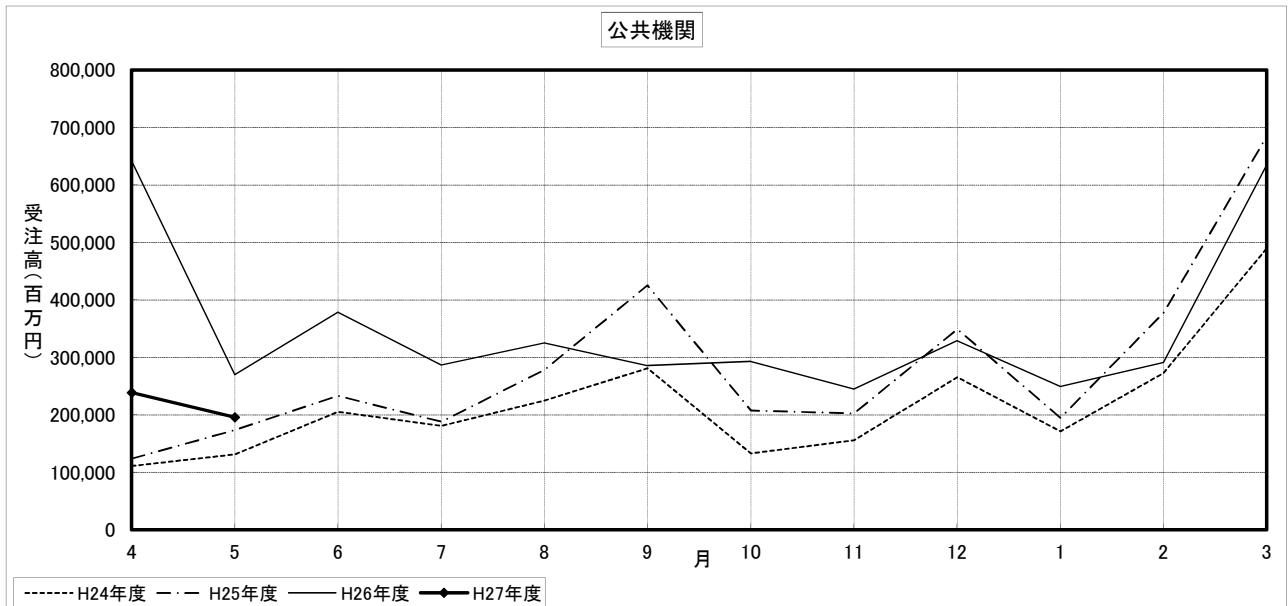
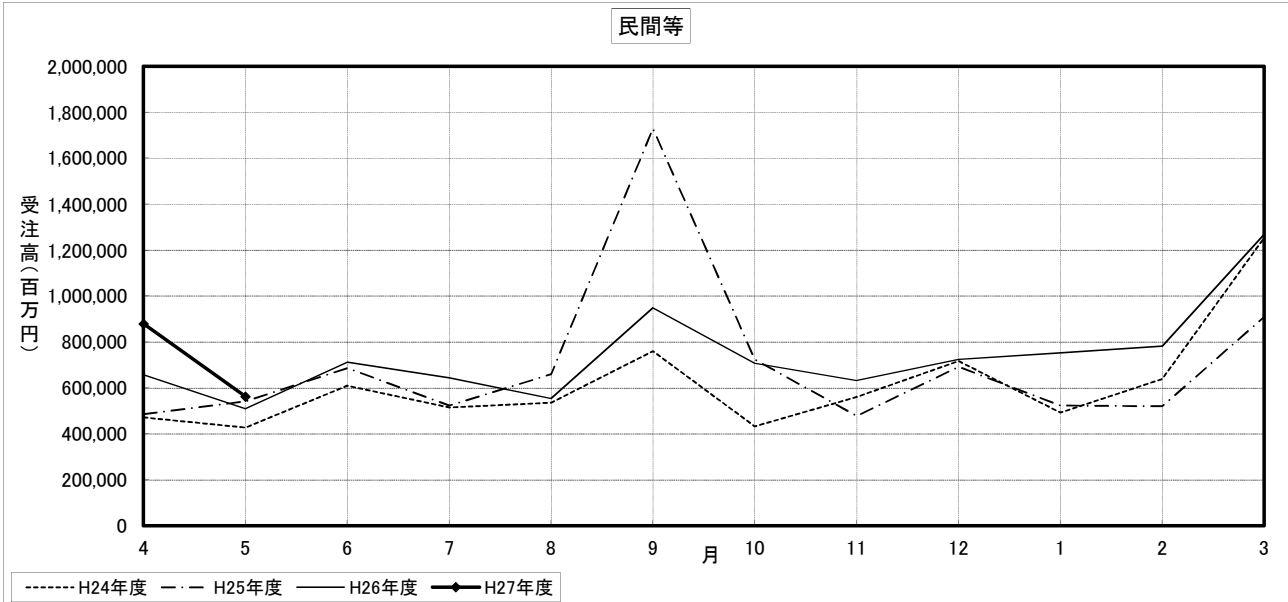
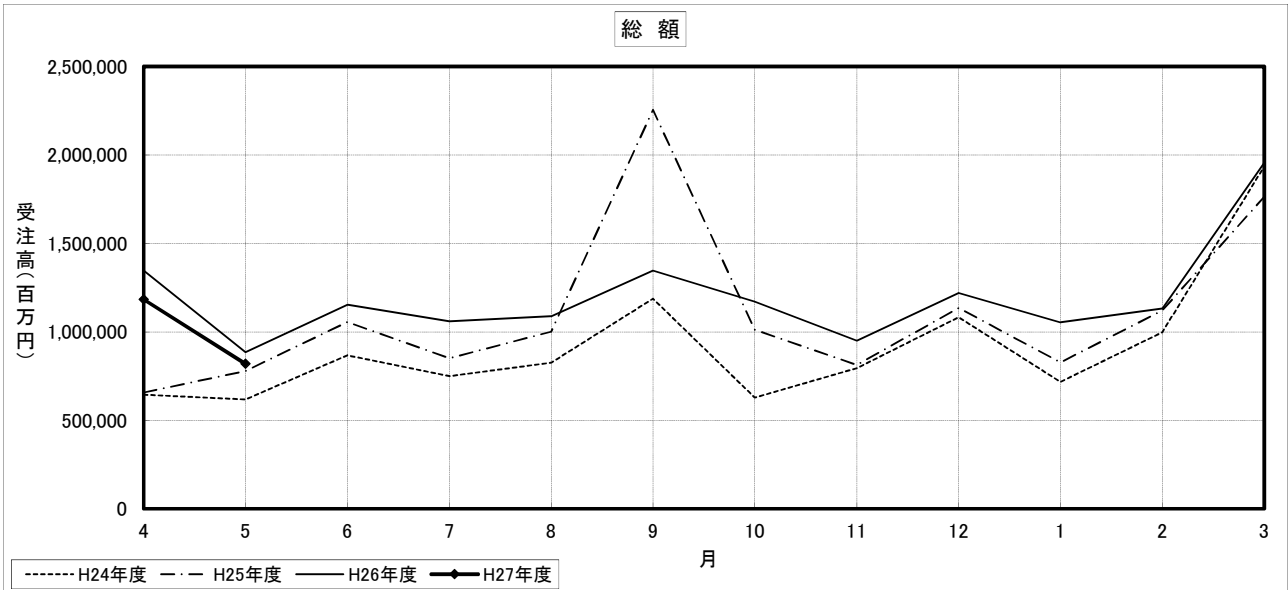
建設工事受注動態統計調査（大手50社調査） 寄与度表

寄与度（平成27年5月分）

発注者別	工事種類別	建										土				木				合計			
		事務所 庁舎	宿泊 施設	店舗	工場 発電所	倉庫 流通 施設	住宅	教育 研究 文化施設	医療 福祉施設	娯楽 施設	その他	計	治山 治水	鉄道	上水道 下水道	土地造成	港湾 空港	道路	電線路		その他	計	
民間 製造 業	製造業				0.49				-0.21											-0.40	-0.39	-0.31	
	農林漁業																						
	鉱業、採石業、砂利採取業、建設業				-0.15	-0.13															-0.33	-0.22	-0.52
	電気・ガス・熱供給・水道業	0.33			0.63						0.19	1.19					0.10					1.19	
	運輸業、郵便業	-3.37		-0.10		-0.20						-0.23	-4.00								-0.49	-0.44	-4.45
	情報通信業											-0.27	-0.31						-0.42		-0.45	-0.76	
	卸売業、小売業	0.23		1.54		-0.54						-0.13	1.01									0.98	
	金融業、保険業	0.59		0.26									0.88									0.88	
	不動産業	0.35	0.40	0.51		-1.24	1.01			0.21	0.26	1.48							0.58	0.42	1.11	2.59	
	サービス業	-0.17	2.64	0.34	0.18		0.23	-0.78	3.87	-0.24	0.37	6.46				0.63				1.21	1.89	8.36	
その他				-0.38	-1.49	-0.12					-2.11										-2.14		
小計	-2.18	3.04	2.54	0.11	-3.54	1.08	-0.81	3.84		0.25	4.29				0.74	0.24		0.28	0.71	1.92	6.21		
計	-2.17	2.98	2.45	0.61	-3.50	1.04	-1.01	3.85		0.21	4.37				0.77	0.26		0.28	0.31	1.53	5.90		
公共 機関 地方 機関	国	0.22							-0.15		-1.34	-1.25				0.61	-0.15		0.82	1.25			
	独立行政法人							-0.33	-0.12	0.85		0.39	0.42		0.18		-0.13			0.46	0.85		
	政府関連企業等	0.24		0.26						0.33		-0.21	0.59				-4.72			-4.65	-4.07		
	小計	0.45		0.26				-0.33	-0.30	1.18		-1.54	-0.27	0.42		0.19	0.66	-4.99		0.80	-2.94	-3.22	
	都道府県					-1.06	0.19	-0.91	-0.17			-1.79	-0.11									-1.83	
	市区町村	-0.31								-0.50		0.14	-0.71			-0.22	-0.46	0.30	2.62		-3.44	-1.19	-1.90
	地方公営企業					0.35				-0.41						-0.26						-0.16	
	その他								-0.25	-0.84			-1.10									-0.17	-1.27
小計	-0.31				-0.71	0.19	-1.20	-1.91		0.24	-3.66	-0.12		-0.54	-0.54	0.29	2.66		-3.36	-1.50	-5.17		
計	0.14		0.25		-0.71	-0.14	-1.50	-0.73		-1.30	-3.94	-0.15	0.51	-0.55	-0.35	0.96	-2.33		-2.56	-4.45	-8.38		
駐留軍・外国公館																							
小口工事																					0.12	0.10	
国内	-2.03	2.98	2.70	0.59	-4.21	0.89	-2.51	3.12		-1.11	0.40	-0.21	0.48	-0.54	0.42	1.21	-2.33	0.31	-2.25	-2.79	-2.39		
海外	-1.70	-0.78		-0.11	0.13	-0.55		-0.20			-3.29			0.27	-0.93	0.95				-2.16	-1.74	-5.03	
総計	-3.74	2.20	2.71	0.48	-4.09	0.34	-2.51	2.92		-1.19	-2.89	-0.19	0.47	-0.27	-0.52	2.16	-2.24	0.35	-4.41	-4.53	-7.42		

注) 1. 寄与度が0.1に満たない項目は、便宜上空欄としている。

# 建設工事受注動態統計調査（大手50社調査）の推移











	5	1,096,895	776,989	-	-	-	-	-	-	-	-	-	-	-	244,404	136,751	74,536	-	-	-	102,545	27,474	45,085	23,831	6,204	49,573
	6	1,018,995	698,964	-	-	-	-	-	-	-	-	-	-	-	262,253	131,155	71,361	-	-	-	129,933	36,694	64,238	22,870	11,958	27,328
	7	1,047,208	685,043	-	-	-	-	-	-	-	-	-	-	-	249,121	136,543	57,652	-	-	-	122,033	38,340	55,488	13,972	12,143	49,458
	8	1,048,148	702,871	-	-	-	-	-	-	-	-	-	-	-	257,061	149,435	87,083	-	-	-	118,926	29,061	54,542	18,504	12,874	36,720
	9	1,032,848	693,357	-	-	-	-	-	-	-	-	-	-	-	255,185	142,723	78,128	-	-	-	113,680	30,620	47,611	21,406	13,569	45,167
	10	1,104,277	736,747	-	-	-	-	-	-	-	-	-	-	-	256,920	145,605	66,813	-	-	-	112,028	39,595	50,715	7,285	9,324	55,536
	11	1,095,898	789,689	-	-	-	-	-	-	-	-	-	-	-	225,733	134,282	73,400	-	-	-	99,204	29,769	49,575	15,286	11,388	46,346
	12	1,091,252	724,588	-	-	-	-	-	-	-	-	-	-	-	244,722	135,066	65,530	-	-	-	109,150	29,495	49,606	21,401	11,771	67,250
16年	1月	1,057,802	688,316	-	-	-	-	-	-	-	-	-	-	-	296,190	181,936	89,183	-	-	-	115,343	36,371	64,059	14,596	8,380	58,014
	2	1,010,103	676,635	-	-	-	-	-	-	-	-	-	-	-	234,356	135,731	72,019	-	-	-	100,836	32,825	49,181	15,915	6,594	56,727
	3	1,039,578	700,054	-	-	-	-	-	-	-	-	-	-	-	246,063	134,395	73,218	-	-	-	104,059	22,104	50,694	16,832	7,813	8,093
	4	1,112,226	814,843	-	-	-	-	-	-	-	-	-	-	-	198,090	75,491	48,253	-	-	-	117,479	31,072	59,215	18,228	7,197	64,056
	5	1,098,490	785,270	-	-	-	-	-	-	-	-	-	-	-	229,613	119,918	62,574	-	-	-	110,887	30,893	40,246	21,846	16,269	48,911
	6	1,177,940	855,804	-	-	-	-	-	-	-	-	-	-	-	215,551	99,472	36,977	-	-	-	106,729	34,228	52,362	18,325	10,533	68,455
	7	1,129,308	776,703	-	-	-	-	-	-	-	-	-	-	-	234,994	147,643	59,504	-	-	-	100,065	26,231	41,854	13,456	19,793	44,809
	8	1,114,143	788,342	-	-	-	-	-	-	-	-	-	-	-	212,716	138,954	52,782	-	-	-	85,199	18,762	37,463	20,631	4,298	68,729
	9	1,124,176	848,611	-	-	-	-	-	-	-	-	-	-	-	197,474	113,912	53,508	-	-	-	85,174	15,220	46,569	10,133	6,652	38,992
	10	1,122,299	802,777	-	-	-	-	-	-	-	-	-	-	-	232,366	151,639	73,851	-	-	-	91,780	22,063	42,194	11,809	9,485	46,355
	11	1,125,749	807,495	-	-	-	-	-	-	-	-	-	-	-	250,386	159,150	56,519	-	-	-	99,411	21,695	54,552	12,389	14,516	34,169
	12	1,084,349	793,282	-	-	-	-	-	-	-	-	-	-	-	199,108	108,473	76,926	-	-	-	90,065	23,052	47,649	13,410	6,469	30,826
17年	1月	1,197,552	860,107	-	-	-	-	-	-	-	-	-	-	-	220,315	109,994	51,490	-	-	-	103,872	25,751	44,696	35,143	8,210	94,684
	2	860,470	580,347	-	-	-	-	-	-	-	-	-	-	-	193,914	106,259	56,161	-	-	-	91,505	29,919	45,272	16,969	3,431	46,520
	3	1,323,906	777,705	-	-	-	-	-	-	-	-	-	-	-	376,595	241,214	161,340	-	-	-	103,387	27,855	54,727	12,698	9,256	96,790
	4	1,178,964	903,686	-	-	-	-	-	-	-	-	-	-	-	216,285	131,048	76,390	-	-	-	81,420	23,076	41,261	12,075	9,016	40,311
	5	1,093,419	758,608	-	-	-	-	-	-	-	-	-	-	-	243,887	161,656	87,528	-	-	-	99,813	26,256	50,211	13,177	578	46,590
	6	1,083,679	815,221	-	-	-	-	-	-	-	-	-	-	-	189,910	121,548	32,985	-	-	-	71,273	22,478	38,173	18,041	2,509	41,073
	7	1,384,488	839,603	-	-	-	-	-	-	-	-	-	-	-	272,515	161,856	66,144	-	-	-	117,951	24,553	49,958	29,958	8,709	175,396
	8	1,125,964	835,101	-	-	-	-	-	-	-	-	-	-	-	221,491	124,823	52,416	-	-	-	101,190	27,191	47,874	15,751	9,244	20,641
	9	1,137,393	823,879	-	-	-	-	-	-	-	-	-	-	-	259,055	151,875	95,029	-	-	-	111,020	25,657	50,932	23,605	5,618	37,160
	10	1,128,366	803,306	-	-	-	-	-	-	-	-	-	-	-	241,120	112,179	63,789	-	-	-	122,651	41,644	45,805	24,285	3,953	50,971
	11	1,065,484	783,923	-	-	-	-	-	-	-	-	-	-	-	179,567	98,011	44,085	-	-	-	83,910	23,680	36,288	12,707	7,956	69,644
	12	1,232,402	893,228	-	-	-	-	-	-	-	-	-	-	-	206,721	110,109	44,875	-	-	-	99,972	31,856	37,736	21,342	7,037	72,203
18年	1月	931,946	730,129	-	-	-	-	-	-	-	-	-	-	-	141,654	78,497	44,360	-	-	-	60,106	20,143	27,133	18,290	2,317	47,504
	2	1,053,909	802,647	-	-	-	-	-	-	-	-	-	-	-	159,568	72,785	46,854	-	-	-	94,390	17,528	32,518	31,128	8,641	68,206
	3	1,134,415	820,722	-	-	-	-	-	-	-	-	-	-	-	185,788	106,292	49,044	-	-	-	78,440	32,000	28,634	11,816	8,714	62,674
	4	1,173,743	869,282	-	-	-	-	-	-	-	-	-	-	-	231,258	140,432	129,478	-	-	-	85,361	24,378	41,183	11,336	5,157	51,915
	5	1,109,401	825,013	-	-	-	-	-	-	-	-	-	-	-	133,618	69,629	38,534	-	-	-	68,149	15,780	36,456	11,519	4,925	46,895
	6	1,089,984	802,703	-	-	-	-	-	-	-	-	-	-	-	176,806	118,976	82,651	-	-	-	59,386	15,087	30,371	11,644	14,545	71,597
	7	1,117,475	798,232	-	-	-	-	-	-	-	-	-	-	-	138,399	62,416	43,836	-	-	-	73,929	16,718	29,086	17,147	8,019	109,715
	8	1,260,837	908,162	-	-	-	-	-	-	-	-	-	-	-	189,287	109,537	64,306	-	-	-	85,713	17,318	37,815	15,591	14,294	93,522
	9	1,254,634	784,506	-	-	-	-	-	-	-	-	-	-	-	189,538	112,146	72,989	-	-	-	80,932	21,644	29,636	19,909	8,311	346,065
	10	1,208,994	992,009	-	-	-	-	-	-	-	-	-	-	-	172,371	98,339	41,437	-	-	-	71,110	21,732	15,048	20,628	11,807	51,586
	11	1,154,621	883,174	-	-	-	-	-	-	-	-	-	-	-	193,134	105,830	67,982	-	-	-	90,609	25,204	29,805	21,449	2,241	68,326
	12	1,120,059	853,709	-	-	-	-	-	-	-	-	-	-	-	154,969	92,229	39,298	-	-	-	67,029	15,812	27,433	10,318	8,285	44,017
19年	1月	1,241,135	992,088	-	-	-	-	-	-	-	-	-	-	-	175,343	105,727	49,330	-	-	-	66,603	13,960	28,727	34,149	5,233	49,017
	2	1,117,198	833,771	-	-	-	-	-	-	-	-	-	-	-	204,969	134,943	46,761	-	-	-	60,193	12,196	37,928	8,027	10,872	52,328
	3	1,149,798	834,797	-	-	-	-	-	-	-	-	-	-	-	160,302	104,017	54,430	-	-	-	53,332	1,611	23,069	15,756	5,795	71,869
	4	1,202,147	907,902	-	-	-	-	-	-	-	-	-	-	-	197,090	154,423	63,036	-	-	-	41,453	13,485	17,524	8,334	7,042	55,584
	5	1,641,543	1,115,438	-	-	-	-	-	-	-	-	-	-	-	207,061	202,987	58,789	-	-	-	45,347	16,410	19,241	6,609	3,165	140,675
	6	1,385,783	1,142,143	-	-	-	-	-	-	-	-	-	-	-	169,957	117,113	66,734	-	-	-	57,204	14,052	24,627	30,384	2,623	67,685
	7	984,912	728,554	-	-	-	-	-	-	-	-	-	-	-	141,117	109,803	67,627	-	-	-	33,129	10,466	10,854	10,291	2,378	57,936
	8	1,098,090	799,797	-	-	-	-	-	-	-	-	-	-	-	158,444	98,619	58,633	-	-	-	66,220	44,706	11,208	6,584	2,903	72,951
	9	1,077,804	851,648	-	-	-	-	-	-	-	-	-	-	-	127,064	95,690	44,684	-	-	-	37,345	7,294	19,115	5,399	1,431	86,048
	10	934,815	774,898	-	-	-	-	-	-	-	-	-	-	-	110,641	76,828	32,749	-	-	-	34,655	1,225	19,610	7,020	385	52,712
	11	1,079,881	873,979	-	-	-	-	-	-	-	-	-	-	-	161,596	128,407	60,509	-	-	-	35,570	6,035	16,771	6,374	1,743	55,447
	12	1,176,836	842,564	-	-	-	-	-	-	-	-	-	-	-	195,343	167,703	71,811	-	-	-	51,030	4,629	22,567	11,542	3,085	81,486
20年	1月	1,216,579	875,257	-	-	-	-	-	-	-	-	-	-	-	236,791	172,902	80,535	-	-	-	60,314	30,524	22,500	6,083	5,641	76,806
	2	1,286,975	884,915	-	-	-	-	-	-	-	-	-	-	-	284,872	201,155	98,950	-	-	-	57,759	17,118	28,153	10,588	6,192	74,180
	3	1,229,909	864,029	-	-	-	-	-																		











