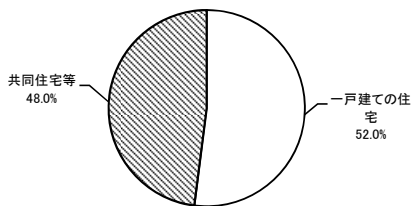


設計住宅性能評価書の交付を受けた住宅の属性概要
(平成26年7月1日～平成26年7月31日)

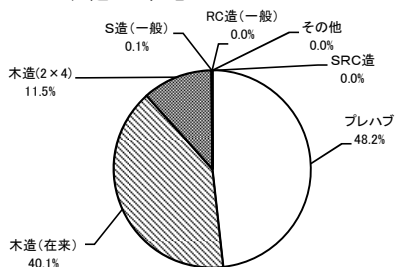
■ 建て方



建て方	戸数	%
一戸建ての住宅	7,922	52.0
共同住宅等	7,304	48.0
合計	15,226	100.0

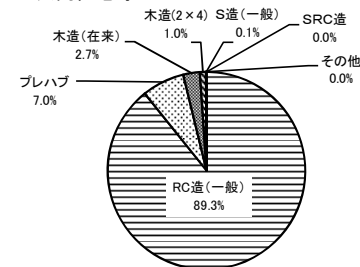
■ 構造・工法

1 一戸建ての住宅



一戸建ての住宅	戸数	%
プレハブ	3,821	48.2
木造(在来)	3,179	40.1
木造(2x4)	912	11.5
S造(一般)	8	0.1
RC造(一般)	1	0.0
その他	1	0.0
SRC造	0	0.0
合計	7,922	100.0

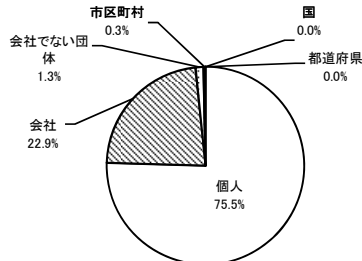
2 共同住宅等



共同住宅等	戸数	%
RC造(一般)	6,519	89.3
プレハブ	508	7.0
木造(在来)	199	2.7
木造(2x4)	71	1.0
S造(一般)	7	0.1
SRC造	0	0.0
その他	0	0.0
合計	7,304	100.0

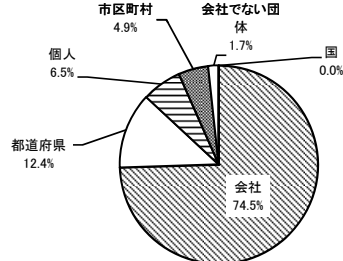
■ 所有者の属性

1 一戸建ての住宅



一戸建ての住宅	戸数	%
個人	5,979	75.5
会社	1,814	22.9
会社でない団体	103	1.3
市区町村	26	0.3
国	0	0.0
都道府県	0	0.0
合計	7,922	100.0

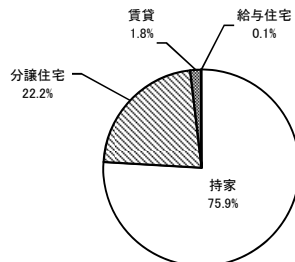
2 共同住宅等



共同住宅等	戸数	%
会社	5,444	74.5
都道府県	904	12.4
個人	472	6.5
市区町村	359	4.9
会社でない団体	125	1.7
国	0	0.0
合計	7,304	100.0

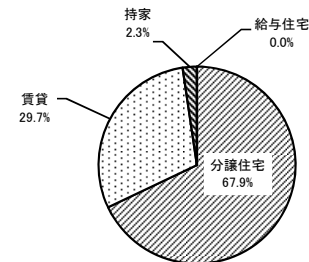
■ 利用の属性

1 一戸建ての住宅



一戸建ての住宅	戸数	%
持家	6,015	75.9
分譲住宅	1,761	22.2
賃貸	142	1.8
給与住宅	4	0.1
合計	7,922	100.0

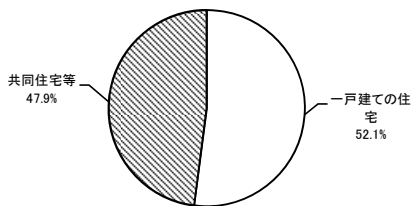
2 共同住宅等



共同住宅等	戸数	%
分譲住宅	4,963	67.9
賃貸	2,170	29.7
持家	171	2.3
給与住宅	0	0.0
合計	7,304	100.0

設計住宅性能評価書の交付を受けた住宅の属性概要
(平成26年8月1日～平成26年8月31日)

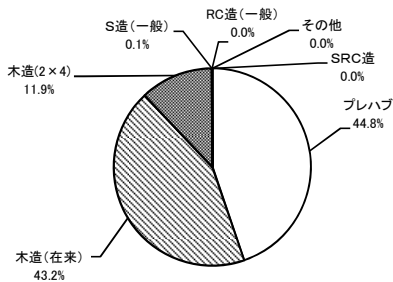
■ 建て方



建て方	戸数	%
一戸建ての住宅	7,114	52.1
共同住宅等	6,549	47.9
合計	13,663	100.0

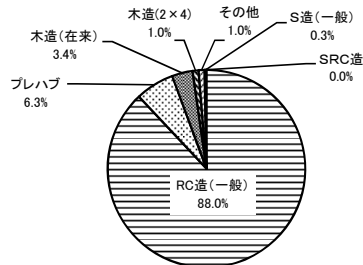
■ 構造・工法

1 一戸建ての住宅



一戸建ての住宅	戸数	%
プレハブ	3,184	44.8
木造(在来)	3,074	43.2
木造(2x4)	848	11.9
S造(一般)	6	0.1
RC造(一般)	1	0.0
その他	1	0.0
SRC造	0	0.0
合計	7,114	100.0

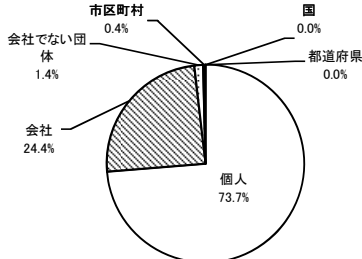
2 共同住宅等



共同住宅等	戸数	%
RC造(一般)	5,763	88.0
プレハブ	415	6.3
木造(在来)	223	3.4
木造(2x4)	64	1.0
その他	64	1.0
S造(一般)	20	0.3
SRC造	0	0.0
合計	6,549	100.0

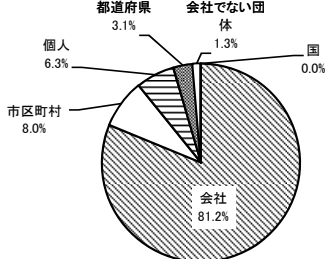
■ 所有者の属性

1 一戸建ての住宅



一戸建ての住宅	戸数	%
個人	5,245	73.7
会社	1,738	24.4
会社でない団体	102	1.4
市区町村	29	0.4
国	0	0.0
都道府県	0	0.0
合計	7,114	100.0

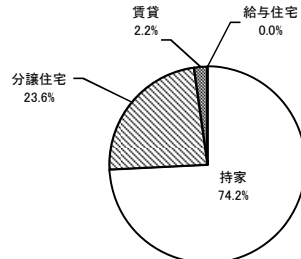
2 共同住宅等



共同住宅等	戸数	%
会社	5,317	81.2
市区町村	524	8.0
個人	414	6.3
都道府県	206	3.1
会社でない団体	88	1.3
国	0	0.0
合計	6,549	100.0

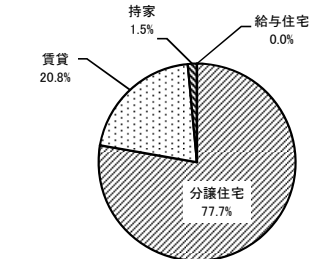
■ 利用の属性

1 一戸建ての住宅



一戸建ての住宅	戸数	%
持家	5,279	74.2
分譲住宅	1,678	23.6
賃貸	157	2.2
給与住宅	0	0.0
合計	7,114	100.0

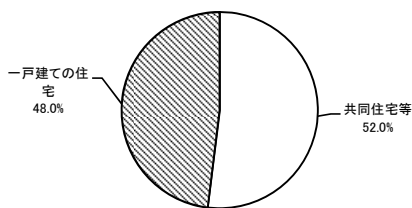
2 共同住宅等



共同住宅等	戸数	%
分譲住宅	5,090	77.7
賃貸	1,360	20.8
持家	99	1.5
給与住宅	0	0.0
合計	6,549	100.0

設計住宅性能評価書の交付を受けた住宅の属性概要
(平成26年9月1日～平成26年9月30日)

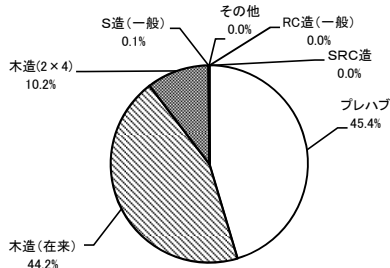
■ 建て方



建て方	戸数	%
共同住宅等	8,160	52.0
一戸建ての住宅	7,541	48.0
合計	15,701	100.0

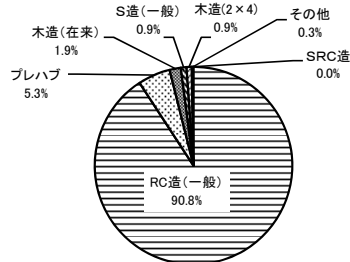
■ 構造・工法

1 一戸建ての住宅



一戸建ての住宅	戸数	%
プレハブ	3,423	45.4
木造(在来)	3,336	44.2
木造(2x4)	769	10.2
S造(一般)	10	0.1
その他	3	0.0
RC造(一般)	0	0.0
SRC造	0	0.0
合計	7,541	100.0

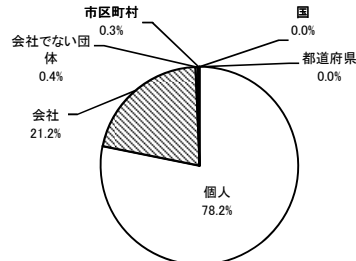
2 共同住宅等



共同住宅等	戸数	%
RC造(一般)	7,412	90.8
プレハブ	430	5.3
木造(在来)	151	1.9
S造(一般)	74	0.9
木造(2x4)	72	0.9
その他	21	0.3
SRC造	0	0.0
合計	8,160	100.0

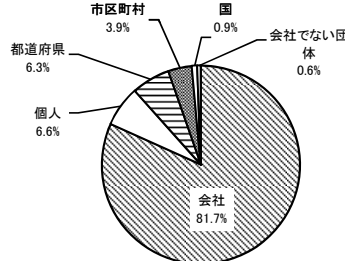
■ 所有者の属性

1 一戸建ての住宅



一戸建ての住宅	戸数	%
個人	5,896	78.2
会社	1,595	21.2
会社でない団体	31	0.4
市区町村	19	0.3
国	0	0.0
都道府県	0	0.0
合計	7,541	100.0

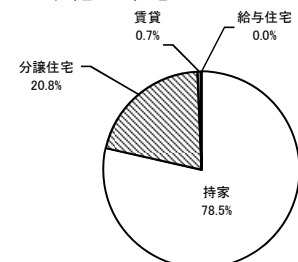
2 共同住宅等



共同住宅等	戸数	%
会社	6,669	81.7
個人	542	6.6
都道府県	513	6.3
市区町村	318	3.9
国	70	0.9
会社でない団体	48	0.6
合計	8,160	100.0


■ 利用の属性

1 一戸建ての住宅



一戸建ての住宅	戸数	%
持家	5,922	78.5
分譲住宅	1,568	20.8
賃貸	51	0.7
給与住宅	0	0.0
合計	7,541	100.0

2 共同住宅等



共同住宅等	戸数	%
分譲住宅	6,290	77.1
賃貸	1,684	20.6
持家	146	1.8
給与住宅	40	0.5
合計	8,160	100.0