

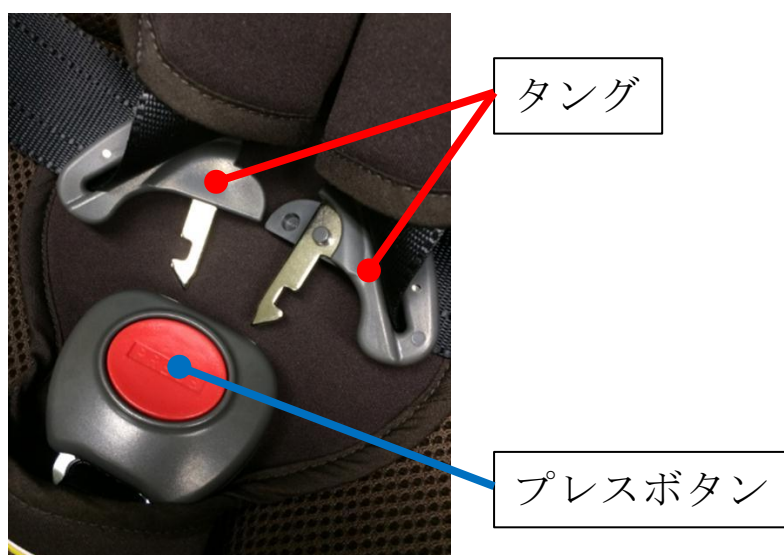
改善箇所説明図

1. 改善箇所

- 1.1. 不具合の部位：バックル
- 1.2. 不具合の内容



基準不適合発生箇所：バックル



年少者用補助乗車装置（チャイルドシート）に取付けられているバックルの内部部品の強度が不足しているため、使用過程により、当該部品が破損することがある。そのため、バックルのロック機構が正常に作動せず、最悪の場合、ロックがかからないおそれがある。

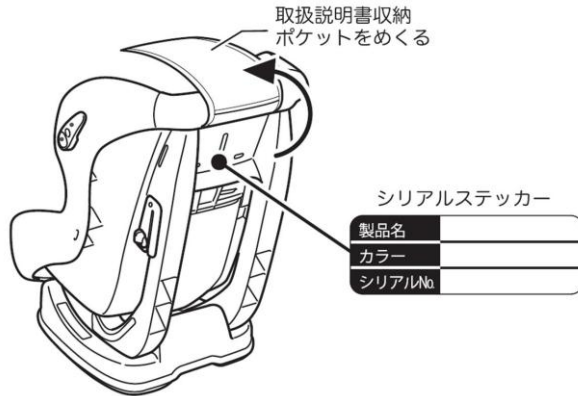
- 1.3. 改善内容：対象となる全製品のバックル及びタンゲを対策品へ交換する。

2. 識別

2.1. 改善対象装置の識別

改善対象装置は以下の”製品シリアルNo”もしくは”バックルシリアルNo”のいずれかにより識別が可能です。

2.1.1. 製品シリアルNoによる識別



- ・チャイルドシート cuna (クーナ)

製品名	cuna
カラー	Black
シリアルNo	CB-*****

改善対象装置の製品シリアルNo
CB-00001 ~ CB-23262

- ・チャイルドシート salvaje (サルヴァージュ) ミッドナイトブラック

製品名	SALVAJE
カラー	Midnight Black
シリアルNo	SMB-*****

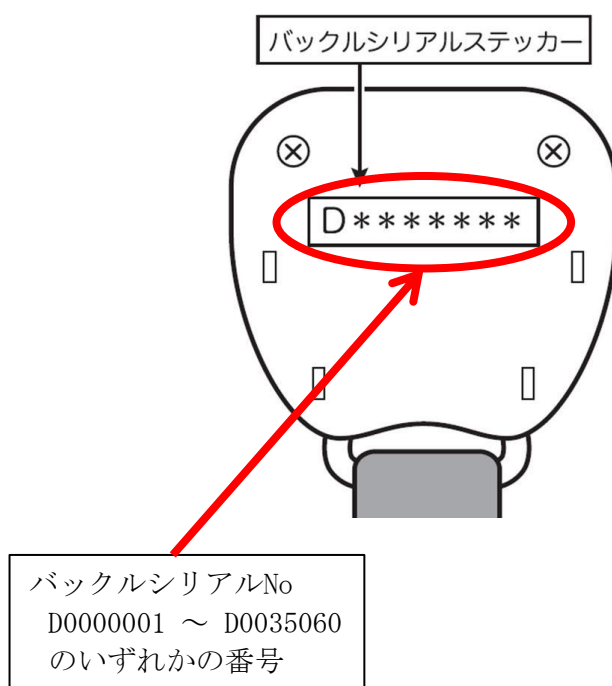
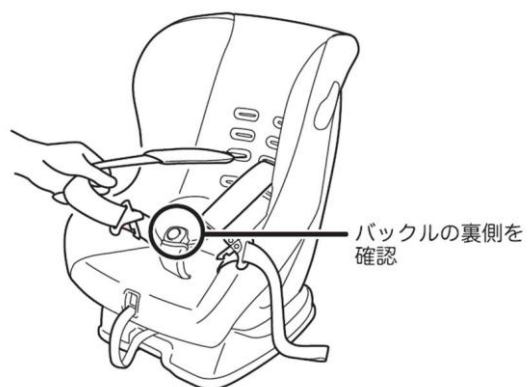
改善対象装置の製品シリアルNo
SMB-00001 ~ SMB-05062

- ・チャイルドシート salvaje (サルヴァージュ) チョコレートブラウン

製品名	SALVAJE
カラー	Chocolate Brown
シリアルNo	SCB-*****

改善対象装置の製品シリアルNo
SCB-00001 ~ SCB-05066

2.1.2. バックルシリアルNoによる識別
各製品とも共通です。



2.2. 改善実施品の識別

改善実施品の識別は、各製品とも共通の方式です。

バックル裏面の左右の凸部間に
”白色無地、直径10mmの円形ステッカー”
を貼付ける。



以上