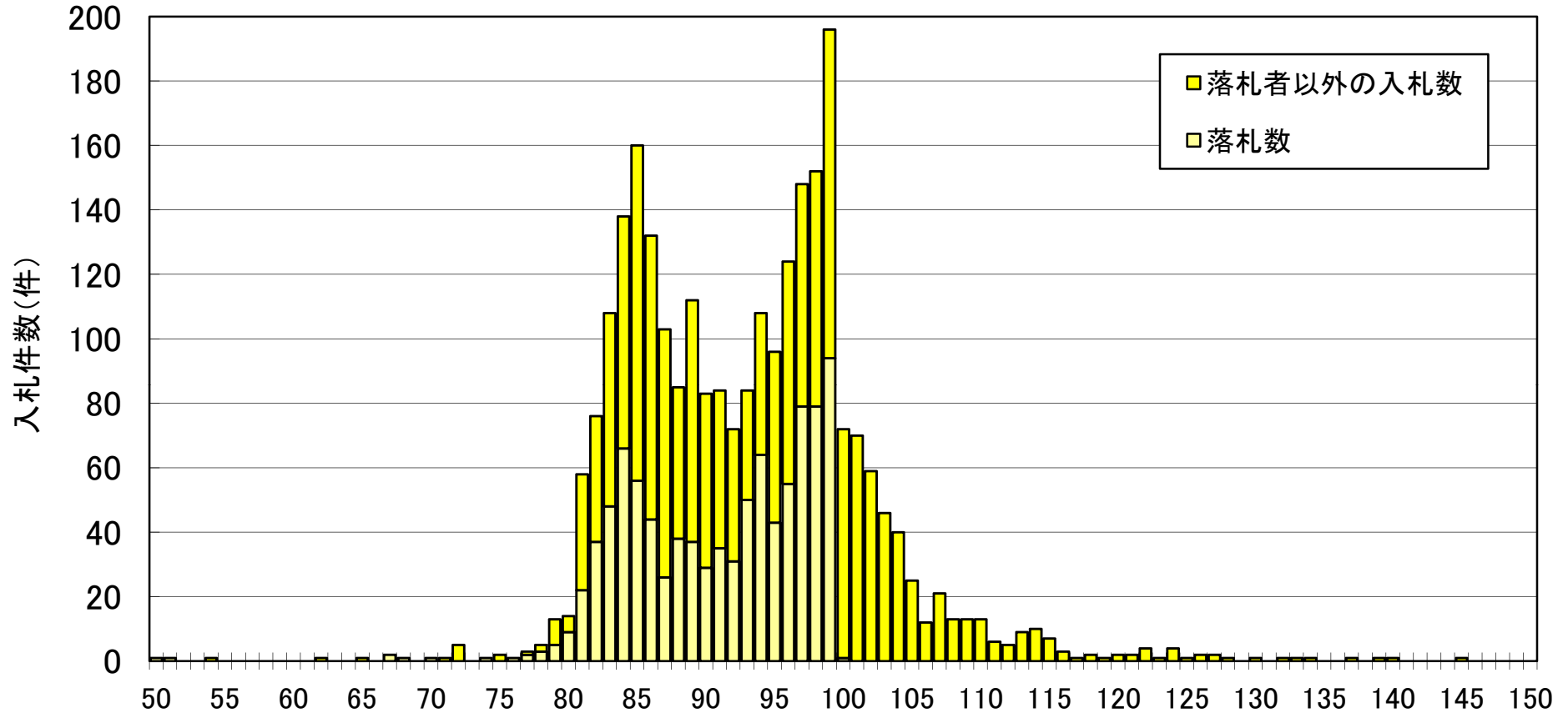


入札状況(速報)平成23年 4月

契約件数 963 件【入札総数 2,636 件】



この他50%未満の入札が 4件(うち、落札2件)ある。

単純平均 93.5% (うち、落札 91.3%)

入札金額／予定価格(%)

この他150%を超える入札が 4 件ある。

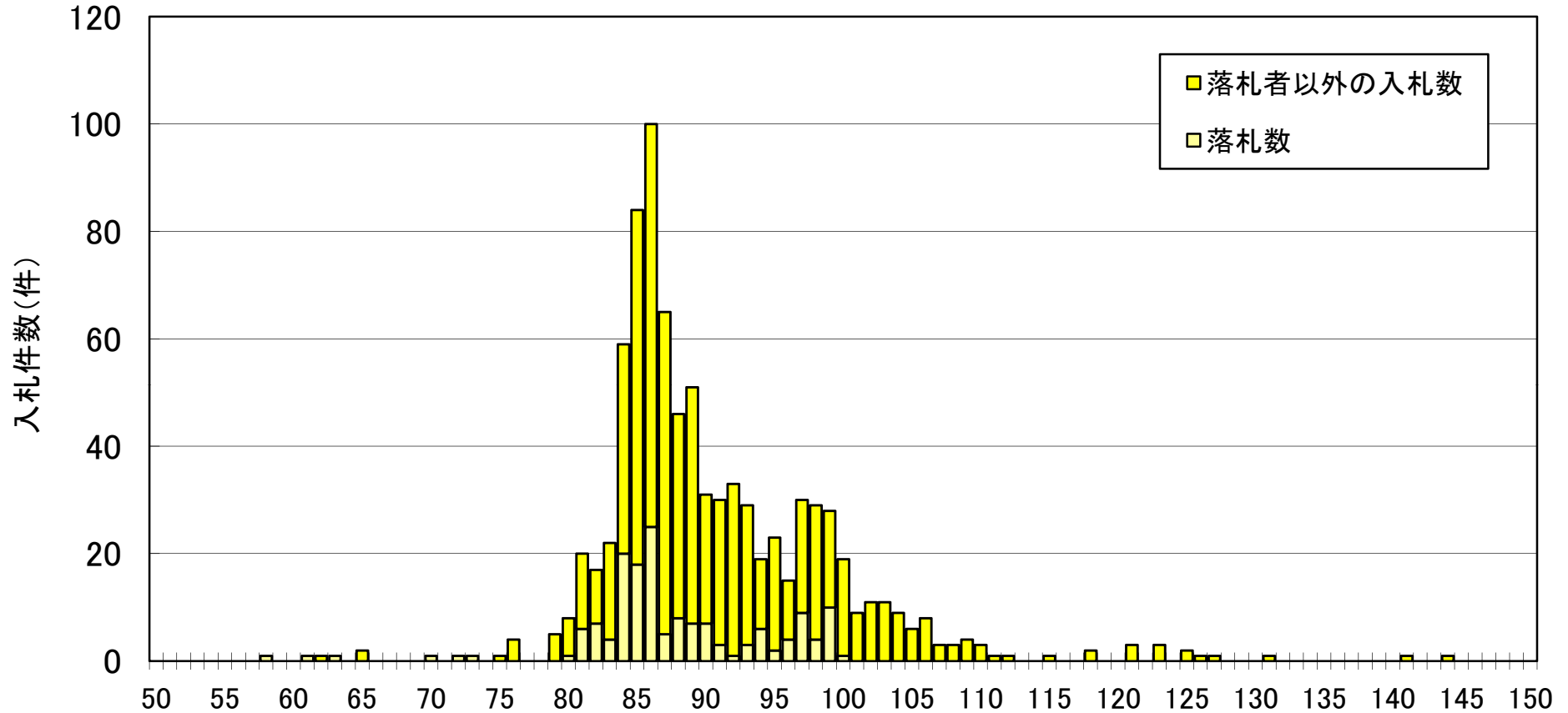
※1 対象は、地方整備局において平成23年 4月 1日～ 4月30日に契約された100万円以上の工事。

※2 速報値であり、今後修正があり得る。

※3 随意契約は除く。

入札状況(速報)平成23年 5月

契約件数 157 件【入札総数 863 件】



この他50%未満の入札が 0件(うち、落札0件)ある。

単純平均 91.2% (うち、落札 88.1%)

入札金額／予定価格(%)

この他150%を超える入札が 1 件ある。

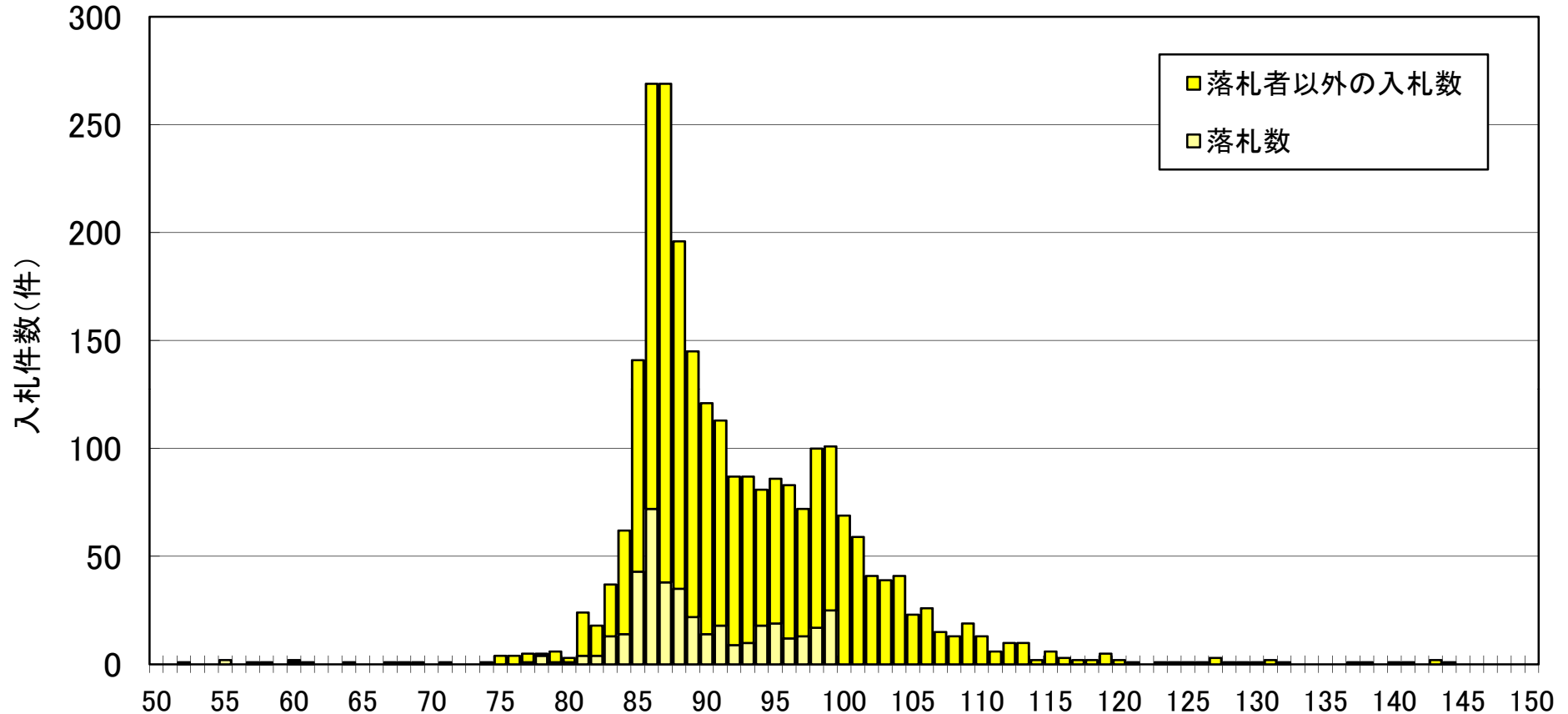
※1 対象は、地方整備局において平成23年 5月 1日～ 5月31日に契約された100万円以上の工事。

※2 速報値であり、今後修正があり得る。

※3 随意契約は除く。

入札状況(速報)平成23年 6月

契約件数 416 件【入札総数 2,569 件】



この他50%未満の入札が 3件(うち、落札1件)ある。

単純平均 93.0% (うち、落札 89.2%)

入札金額/予定価格(%)

この他150%を超える入札が 6 件ある。

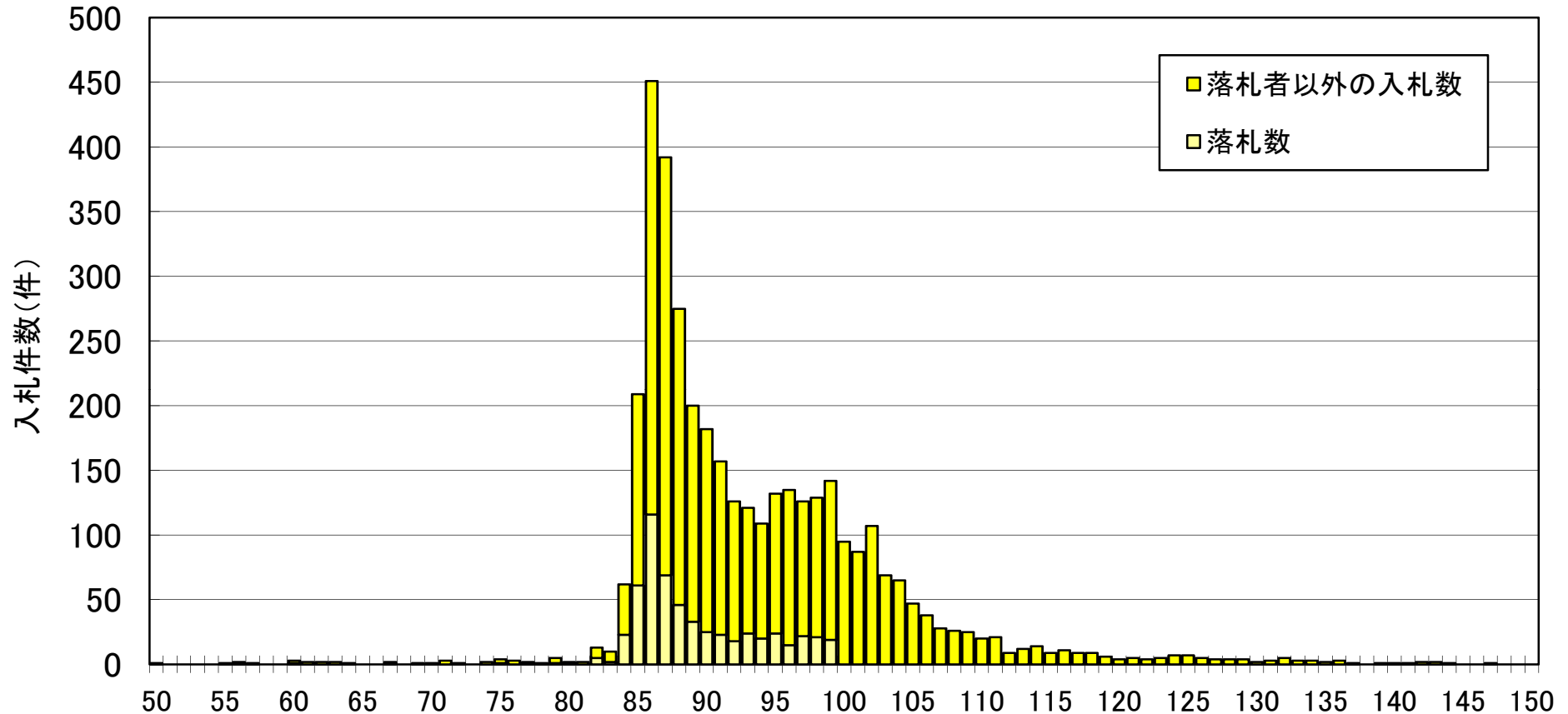
※1 対象は、地方整備局において平成23年 6月 1日～ 6月30日に契約された100万円以上の工事。

※2 速報値であり、今後修正があり得る。

※3 随意契約は除く。

入札状況(速報)平成23年 7月

契約件数 578 件【入札総数 3,816 件】



この他50%未満の入札が 5件(うち、落札1件)ある。

単純平均 94.1% (うち、落札 89.3%)

入札金額／予定価格(%)

この他150%を超える入札が 9 件ある。

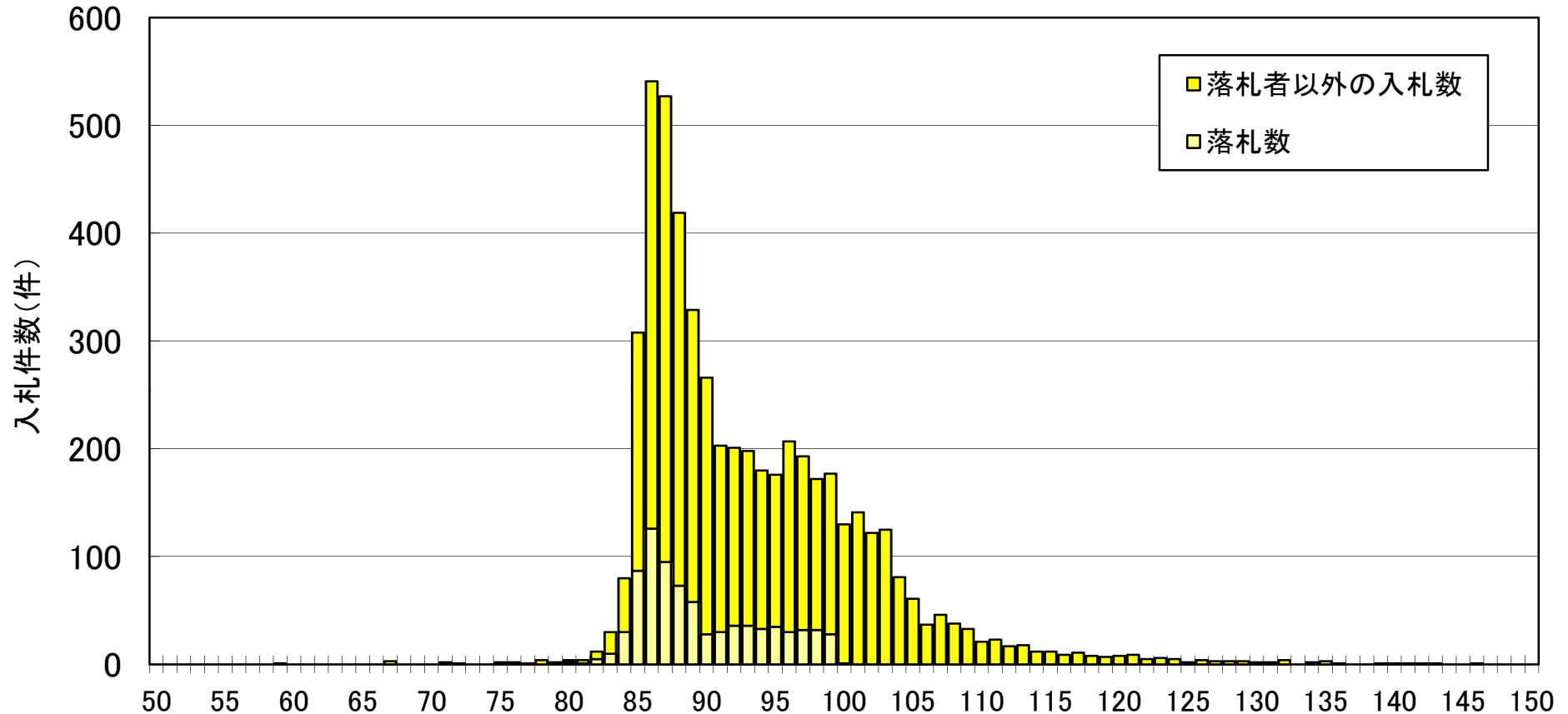
※1 対象は、地方整備局において平成23年 7月 1日～ 7月31日に契約された100万円以上の工事。

※2 速報値であり、今後修正があり得る。

※3 随意契約は除く。

入札状況(速報)平成23年 8月

契約件数 813 件【入札総数 5,275 件】



この他50%未満の入札が1件(うち、落札1件)ある。

単純平均 94.0% (うち、落札 90.0%)

入札金額/予定価格(%)

この他150%を超える入札が9件ある。

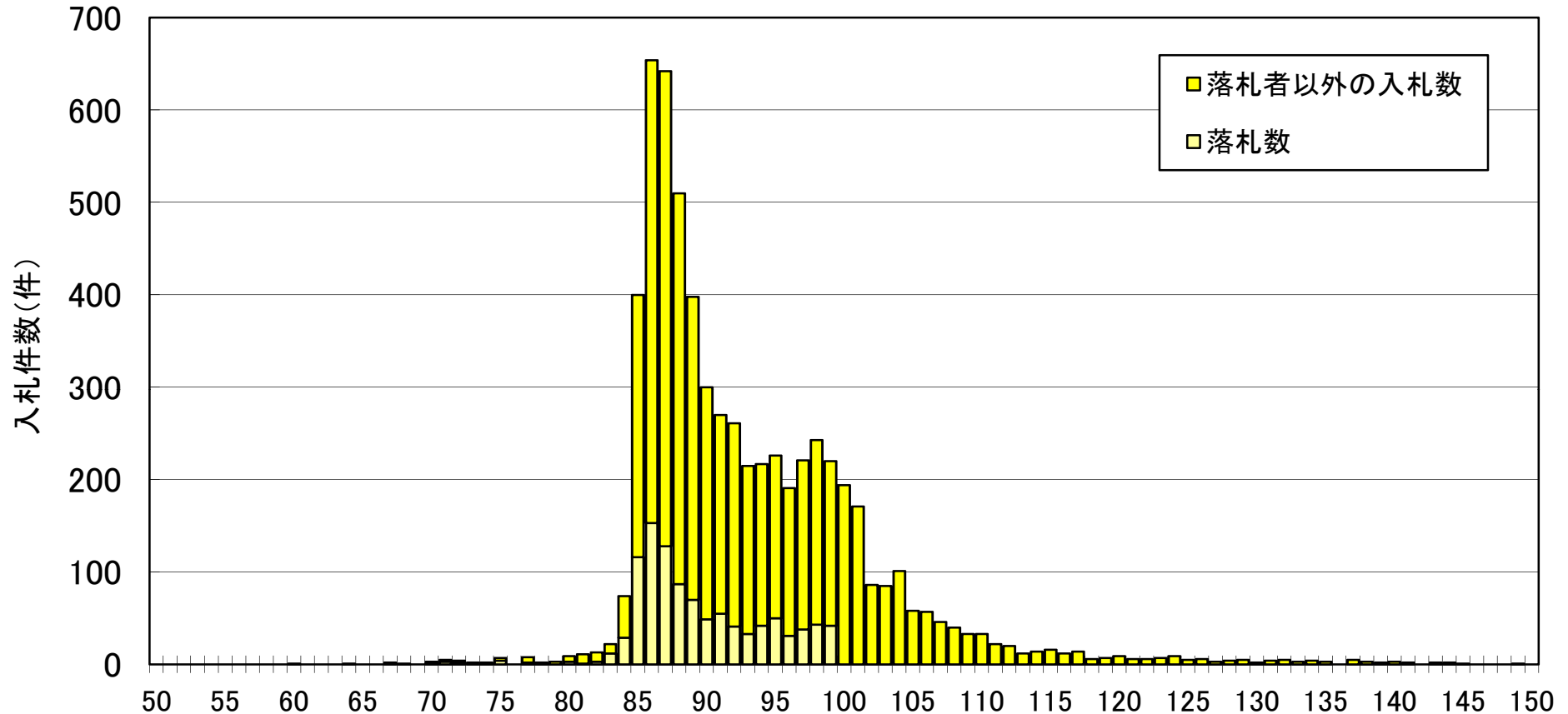
※1 対象は、地方整備局において平成23年 8月 1日～ 8月31日に契約された100万円以上の工事。

※2 速報値であり、今後修正があり得る。

※3 随意契約は除く。

入札状況(速報)平成23年 9月

契約件数 1,045 件【入札総数 6,282 件】



この他50%未満の入札が 0件(うち、落札0件)ある。

単純平均 93.8% (うち、落札 89.9%)

入札金額/予定価格(%)

この他150%を超える入札が 15 件ある。

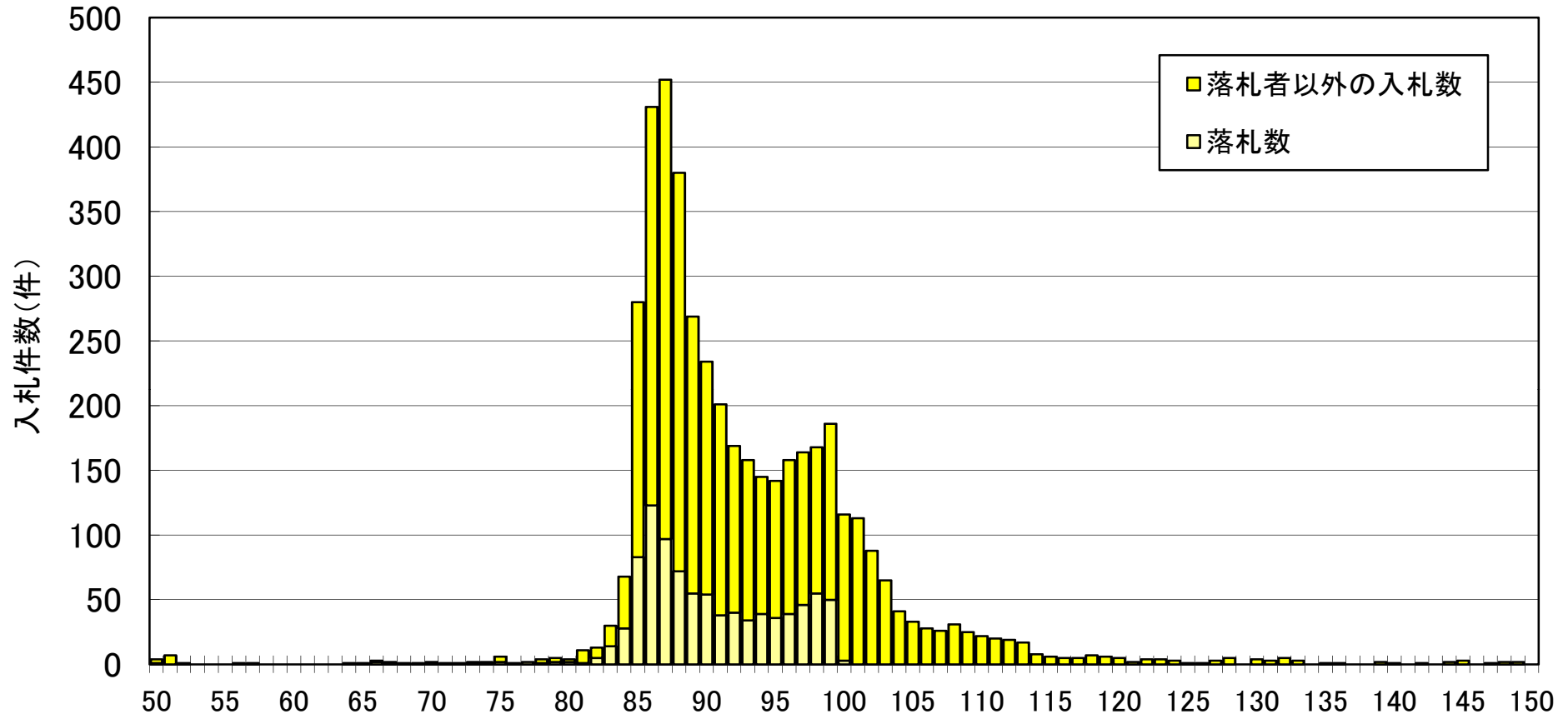
※1 対象は、地方整備局において平成23年 9月 1日～ 9月30日に契約された100万円以上の工事。

※2 速報値であり、今後修正があり得る。

※3 随意契約は除く。

入札状況(速報)平成23年10月

契約件数 933 件【入札総数 4,464 件】



この他50%未満の入札が1件(うち、落札1件)ある。

単純平均 93.4% (うち、落札 90.4%)

入札金額／予定価格(%)

この他150%を超える入札が11件ある。

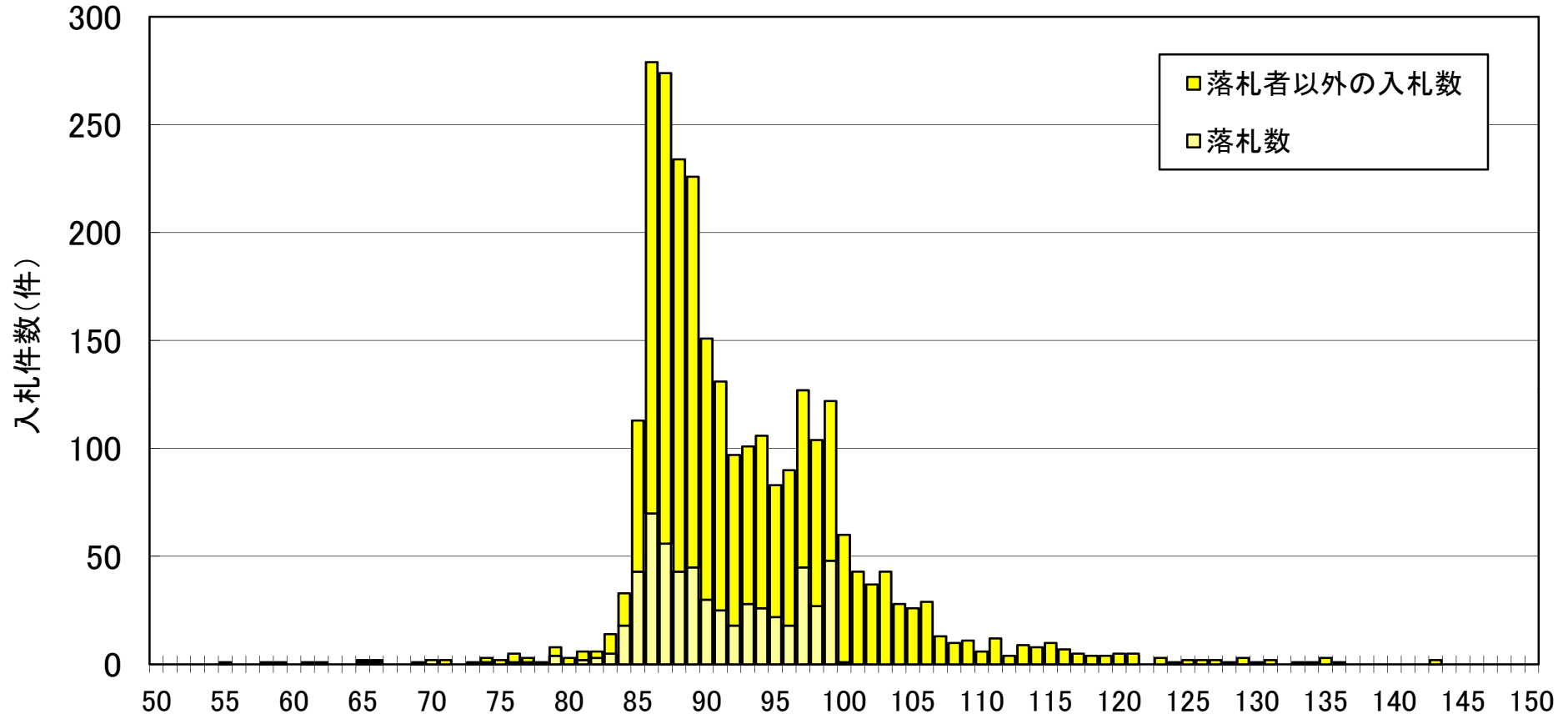
※1 対象は、地方整備局において平成23年10月1日～10月31日に契約された100万円以上の工事。

※2 速報値であり、今後修正があり得る。

※3 随意契約は除く。

入札状況(速報)平成23年11月

契約件数 590 件【入札総数 2,753 件】



この他50%未満の入札が 0件(うち、落札0件)ある。

単純平均 93.5% (うち、落札 90.7%)

入札金額/予定価格(%)

この他150%を超える入札が 12 件ある。

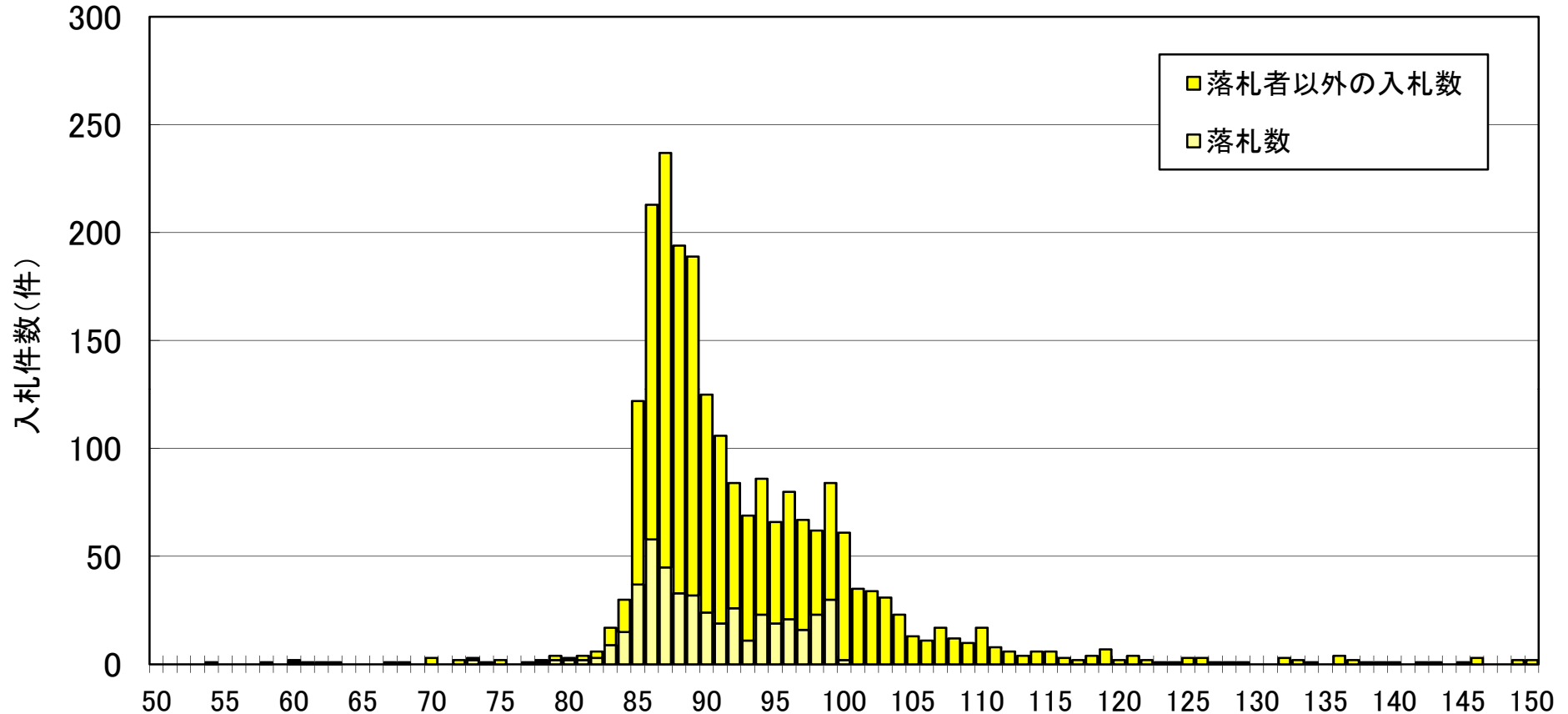
※1 対象は、地方整備局において平成23年11月 1日～11月30日に契約された100万円以上の工事。

※2 速報値であり、今後修正があり得る。

※3 随意契約は除く。

入札状況(速報)平成23年12月

契約件数 462 件【入札総数 2,240 件】



この他50%未満の入札が2件(うち、落札2件)ある。

単純平均 93.7% (うち、落札 90.1%)

入札金額/予定価格(%)

この他150%を超える入札が13件ある。

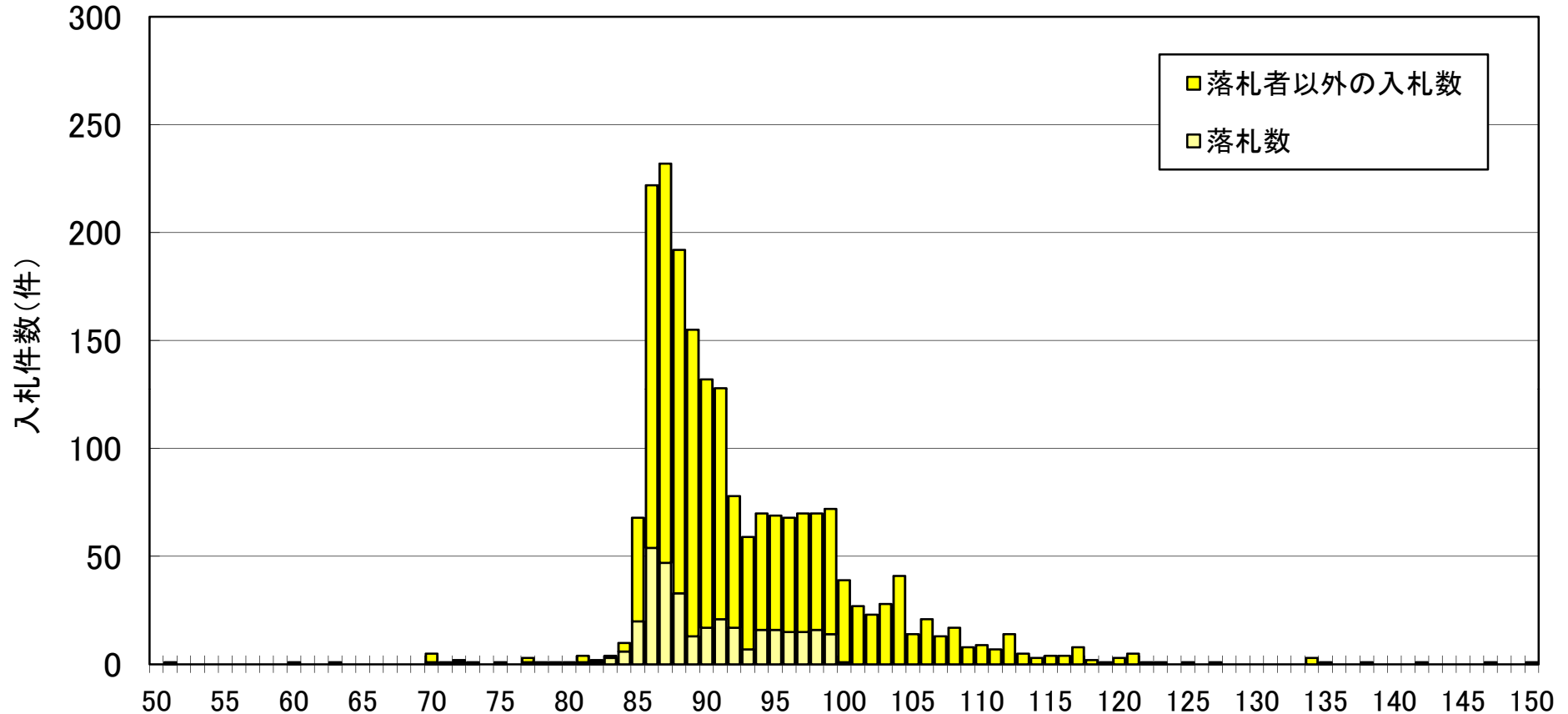
※1 対象は、地方整備局において平成23年12月1日～12月31日に契約された100万円以上の工事。

※2 速報値であり、今後修正があり得る。

※3 随意契約は除く。

入札状況(速報)平成24年1月

契約件数 342 件【入札総数 2,039 件】



この他50%未満の入札が 1件(うち、落札1件)ある。

単純平均 93.5% (うち、落札 90.1%)

入札金額/予定価格(%)

この他150%を超える入札が 6 件ある。

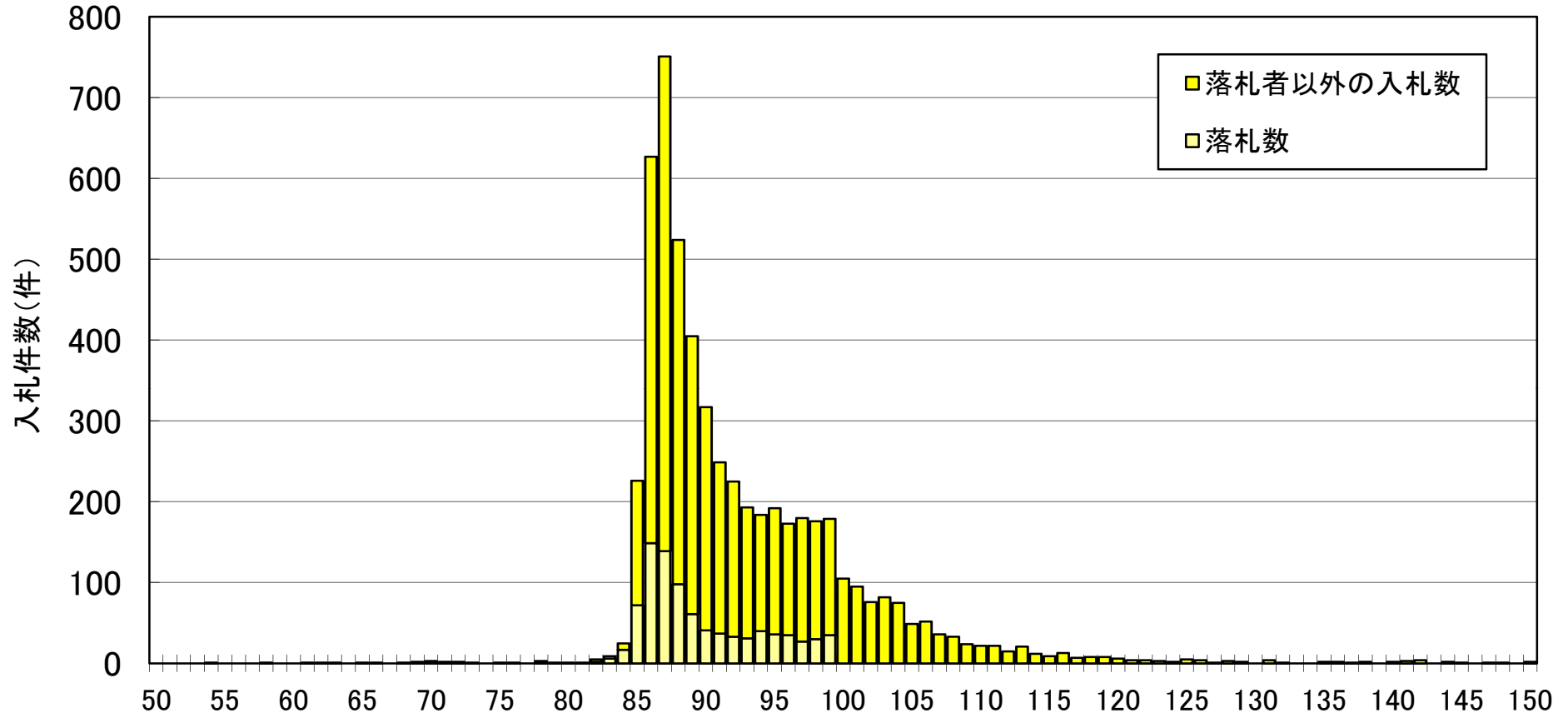
※1 対象は、地方整備局において平成24年1月 1日～1月31日に契約された100万円以上の工事。

※2 速報値であり、今後修正があり得る。

※3 随意契約は除く。

入札状況(速報)平成24年2月

契約件数 899 件【入札総数 5,507 件】



この他50%未満の入札が 3件(うち、落札2件)ある。

単純平均 93.2% (うち、落札 89.9%)

入札金額/予定価格(%)

この他150%を超える入札が 12 件ある。

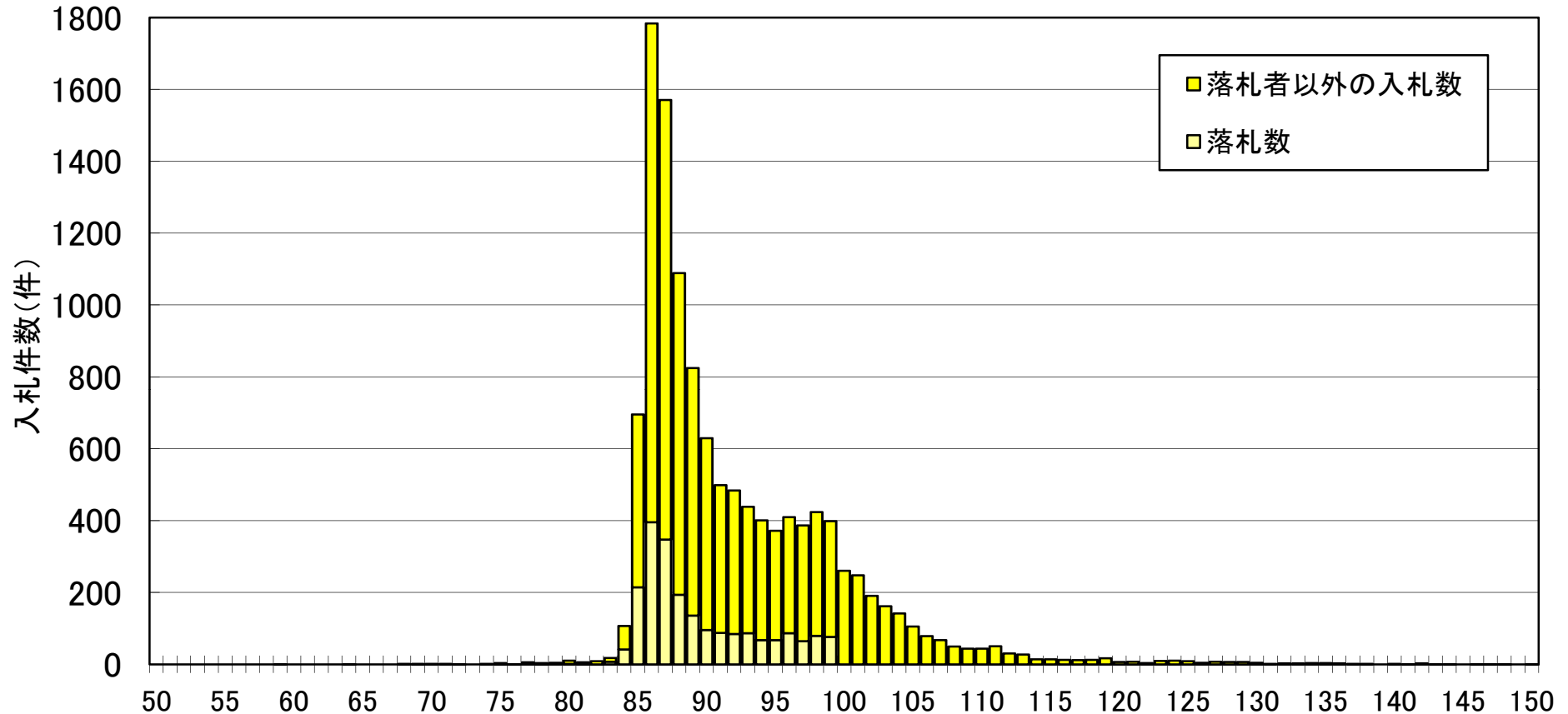
※1 対象は、地方整備局において平成24年2月 1日～2月29日に契約された100万円以上の工事。

※2 速報値であり、今後修正があり得る。

※3 随意契約は除く。

入札状況(速報)平成24年3月

契約件数 2,149 件【入札総数 12,319 件】



この他50%未満の入札が 0件(うち、落札0件)ある。

単純平均 92.8% (うち、落札 89.9%)

入札金額/予定価格(%)

この他150%を超える入札が 21 件ある。

※1 対象は、地方整備局において平成24年3月 1日～3月31日に契約された100万円以上の工事。

※2 速報値であり、今後修正があり得る。

※3 随意契約は除く。