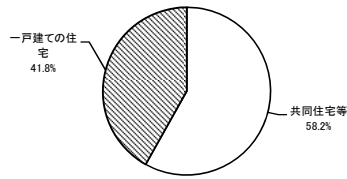


設計住宅性能評価書の交付を受けた住宅の属性概要  
(平成26年1月1日～平成26年1月31日)

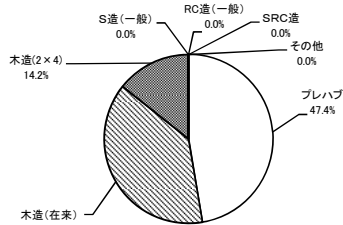
■建て方



建て方	戸数	%
共同住宅等	10,098	58.2
一戸建ての住宅	7,265	41.8
合計	17,363	100.0

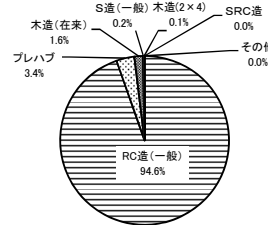
■構造・工法

1 一戸建ての住宅



一戸建ての住宅	戸数	%
プレハブ	3,441	47.4
木造(在来)	2,785	38.3
木造(2x4)	1,035	14.2
S造(一般)	3	0.0
RC造(一般)	1	0.0
SRC造	0	0.0
その他	0	0.0
合計	7,265	100.0

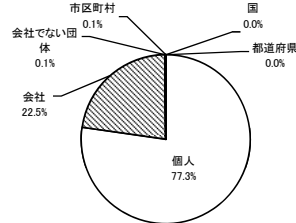
2 共同住宅等



共同住宅等	戸数	%
RC造(一般)	9,553	94.6
プレハブ	348	3.4
木造(在来)	162	1.6
S造(一般)	21	0.2
木造(2x4)	14	0.1
SRC造	0	0.0
その他	0	0.0
合計	10,098	100.0

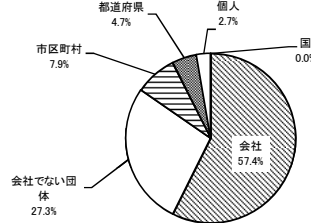
■所有者の属性

1 一戸建ての住宅



一戸建ての住宅	戸数	%
個人	5,613	77.3
会社	1,637	22.5
会社でない団体	8	0.1
市区町村	7	0.1
国	0	0.0
都道府県	0	0.0
合計	7,265	100.0

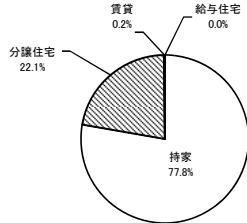
2 共同住宅等



共同住宅等	戸数	%
会社	5,793	57.4
会社でない団体	2,753	27.3
市区町村	802	7.9
都道府県	477	4.7
個人	273	2.7
国	0	0.0
合計	10,098	100.0

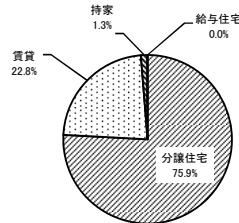
■利用の属性

1 一戸建ての住宅



一戸建ての住宅	戸数	%
持家	5,649	77.8
分譲住宅	1,603	22.1
賃貸	13	0.2
給与住宅	0	0.0
合計	7,265	100.0

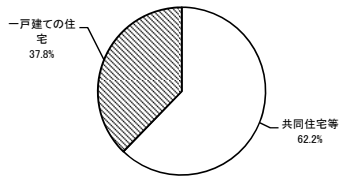
2 共同住宅等



共同住宅等	戸数	%
分譲住宅	7,660	75.9
賃貸	2,307	22.8
持家	130	1.3
給与住宅	1	0.0
合計	10,098	100.0

設計住宅性能評価書の交付を受けた住宅の属性概要  
(平成26年2月1日～平成26年2月28日)

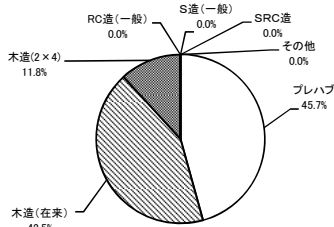
■建て方



建て方	戸数	%
共同住宅等	10,846	62.2
一戸建ての住宅	6,581	37.8
合計	17,427	100.0

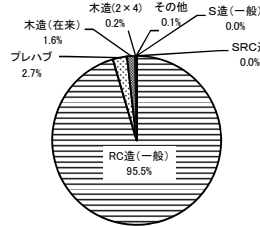
■構造・工法

1 一戸建ての住宅



一戸建ての住宅	戸数	%
プレハブ	3,009	45.7
木造(在来)	2,795	42.5
木造(2x4)	774	11.8
RC造(一般)	2	0.0
S造(一般)	1	0.0
SRC造	0	0.0
その他	0	0.0
合計	6,581	100.0

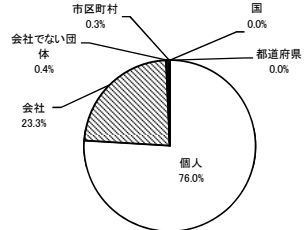
2 共同住宅等



共同住宅等	戸数	%
RC造(一般)	10,355	95.5
プレハブ	292	2.7
木造(在来)	171	1.6
木造(2x4)	18	0.2
その他	9	0.1
S造(一般)	1	0.0
SRC造	0	0.0
合計	10,846	100.0

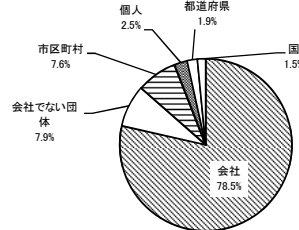
■所有者の属性

1 一戸建ての住宅



一戸建ての住宅	戸数	%
個人	5,001	76.0
会社	1,533	23.3
会社でない団体	27	0.4
市区町村	20	0.3
国	0	0.0
都道府県	0	0.0
合計	6,581	100.0

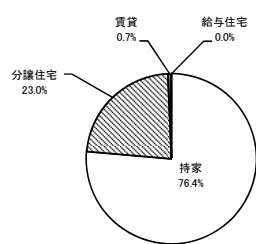
2 共同住宅等



共同住宅等	戸数	%
会社	8,519	78.5
会社でない団体	859	7.9
市区町村	822	7.6
個人	273	2.5
都道府県	206	1.9
国	167	1.5
合計	10,846	100.0

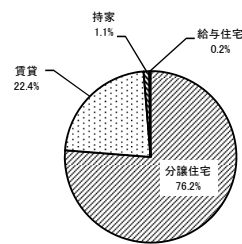
■利用の属性

1 一戸建ての住宅



一戸建ての住宅	戸数	%
持家	5,027	76.4
分譲住宅	1,511	23.0
賃貸	43	0.7
給与住宅	0	0.0
合計	6,581	100.0

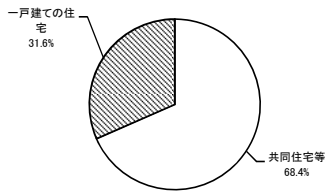
2 共同住宅等



共同住宅等	戸数	%
分譲住宅	8,269	76.2
賃貸	2,434	22.4
持家	119	1.1
給与住宅	24	0.2
合計	10,846	100.0

設計住宅性能評価書の交付を受けた住宅の属性概要  
(平成26年3月1日～平成26年3月31日)

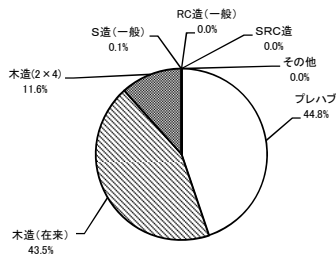
■ 建て方



建て方	戸数	%
共同住宅等	15,034	68.4
一戸建ての住宅	6,932	31.6
合計	21,966	100.0

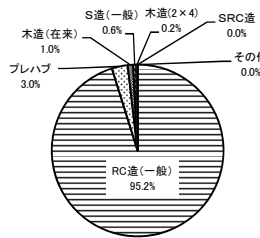
■ 構造・工法

1 一戸建ての住宅



一戸建ての住宅	戸数	%
プレハブ	3,107	44.8
木造(在来)	3,016	43.5
木造(2x4)	803	11.6
S造(一般)	4	0.1
RC造(一般)	2	0.0
SRC造	0	0.0
その他	0	0.0
合計	6,932	100.0

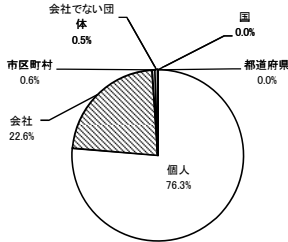
2 共同住宅等



共同住宅等	戸数	%
RC造(一般)	14,305	95.2
プレハブ	451	3.0
木造(在来)	155	1.0
S造(一般)	86	0.6
木造(2x4)	37	0.2
SRC造	0	0.0
その他	0	0.0
合計	15,034	100.0

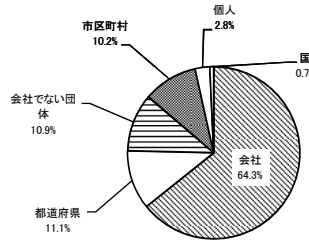
■ 所有者の属性

1 一戸建ての住宅



一戸建ての住宅	戸数	%
個人	5,291	76.3
会社	1,566	22.6
市区町村	40	0.6
会社でない団体	35	0.5
国	0	0.0
都道府県	0	0.0
合計	6,932	100.0

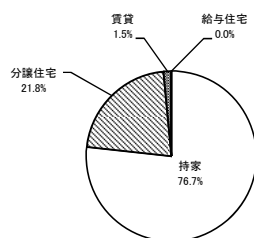
2 共同住宅等



共同住宅等	戸数	%
会社	9,661	64.3
都道府県	1,668	11.1
市区町村	1,539	10.2
会社でない団体	1,642	10.9
個人	417	2.8
国	107	0.7
合計	15,034	100.0

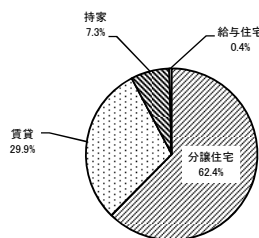
■ 利用の属性

1 一戸建ての住宅



一戸建ての住宅	戸数	%
持家	5,320	76.7
分譲住宅	1,510	21.8
賃貸	102	1.5
給与住宅	0	0.0
合計	6,932	100.0

2 共同住宅等



共同住宅等	戸数	%
分譲住宅	9,378	62.4
賃貸	4,497	29.9
持家	1,098	7.3
給与住宅	61	0.4
合計	15,034	100.0