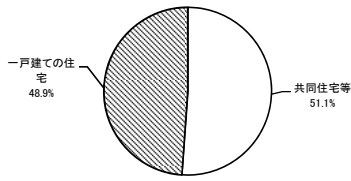


設計住宅性能評価書の交付を受けた住宅の属性概要
(平成25年7月1日～平成25年7月31日)

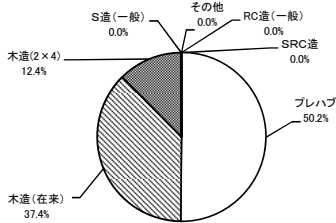
■建て方



建て方	戸数	%
共同住宅等	10,115	51.1
一戸建ての住宅	9,673	48.9
合計	19,788	100.0

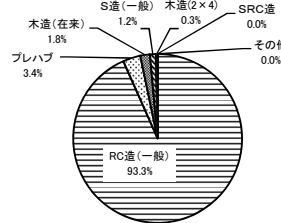
■構造・工法

1 一戸建ての住宅



一戸建ての住宅	戸数	%
プレハブ	4,852	50.2
木造(在来)	3,618	37.4
木造(2x4)	1,195	12.4
S造(一般)	4	0.0
その他	3	0.0
RC造(一般)	1	0.0
SRC造	0	0.0
合計	9,673	100.0

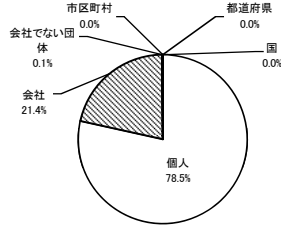
2 共同住宅等



共同住宅等	戸数	%
RC造(一般)	9,441	93.3
プレハブ	340	3.4
木造(在来)	184	1.8
S造(一般)	118	1.2
木造(2x4)	32	0.3
SRC造	0	0.0
その他	0	0.0
合計	10,115	100.0

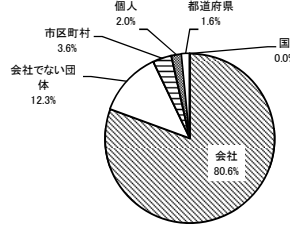
■所有者の属性

1 一戸建ての住宅



一戸建ての住宅	戸数	%
個人	7,589	78.5
会社	2,069	21.4
会社でない団体	9	0.1
市区町村	4	0.0
都道府県	2	0.0
国	0	0.0
合計	9,673	100.0

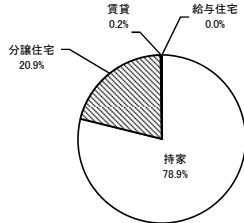
2 共同住宅等



共同住宅等	戸数	%
会社	8,152	80.6
会社でない団体	1,245	12.3
市区町村	360	3.6
個人	201	2.0
都道府県	157	1.6
国	0	0.0
合計	10,115	100.0

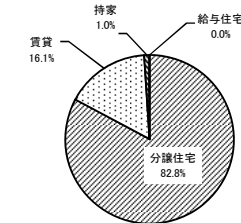
■利用の属性

1 一戸建ての住宅



一戸建ての住宅	戸数	%
持家	7,630	78.9
分譲住宅	2,020	20.9
賃貸	22	0.2
給与住宅	1	0.0
合計	9,673	100.0

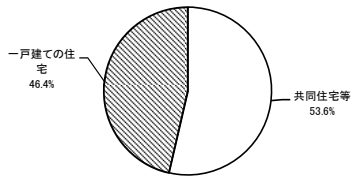
2 共同住宅等



共同住宅等	戸数	%
分譲住宅	8,380	82.8
賃貸	1,632	16.1
持家	102	1.0
給与住宅	1	0.0
合計	10,115	100.0

設計住宅性能評価書の交付を受けた住宅の属性概要
(平成25年8月1日～平成25年8月31日)

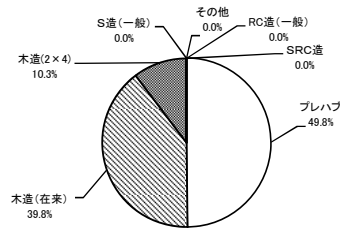
■建て方



建て方	戸数	%
共同住宅等	9,906	53.6
一戸建ての住宅	8,570	46.4
合計	18,476	100.0

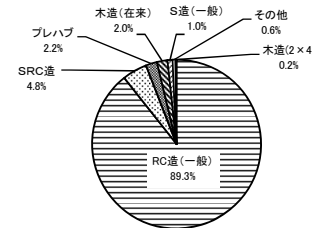
■構造・工法

1 一戸建ての住宅



一戸建ての住宅	戸数	%
プレハブ	4,271	49.8
木造(在来)	3,415	39.8
木造(2x4)	882	10.3
S造(一般)	1	0.0
その他	1	0.0
RC造(一般)	0	0.0
SRC造	0	0.0
合計	8,570	100.0

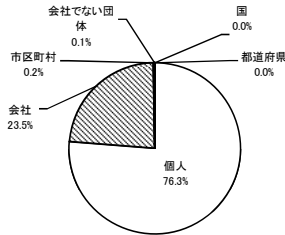
2 共同住宅等



共同住宅等	戸数	%
RC造(一般)	8,850	89.3
SRC造	471	4.8
プレハブ	213	2.2
木造(在来)	200	2.0
S造(一般)	98	1.0
その他	56	0.6
木造(2x4)	18	0.2
合計	9,906	100.0

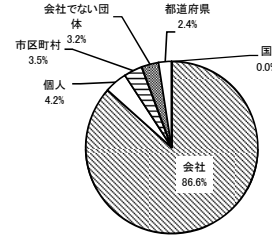
■所有者の属性

1 一戸建ての住宅



一戸建ての住宅	戸数	%
個人	6,535	76.3
会社	2,010	23.5
市区町村	15	0.2
会社でない団体	10	0.1
国	0	0.0
都道府県	0	0.0
合計	8,570	100.0

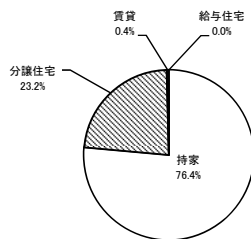
2 共同住宅等



共同住宅等	戸数	%
会社	8,578	86.6
個人	421	4.2
市区町村	344	3.5
会社でない団体	321	3.2
都道府県	242	2.4
国	0	0.0
合計	9,906	100.0

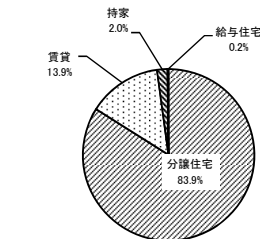
■利用の属性

1 一戸建ての住宅



一戸建ての住宅	戸数	%
持家	6,551	76.4
分譲住宅	1,985	23.2
賃貸	30	0.4
給与住宅	4	0.0
合計	8,570	100.0

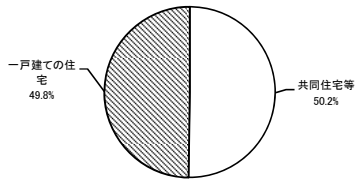
2 共同住宅等



共同住宅等	戸数	%
分譲住宅	8,316	83.9
賃貸	1,374	13.9
持家	196	2.0
給与住宅	20	0.2
合計	9,906	100.0

設計住宅性能評価書の交付を受けた住宅の属性概要
(平成25年9月1日～平成25年9月30日)

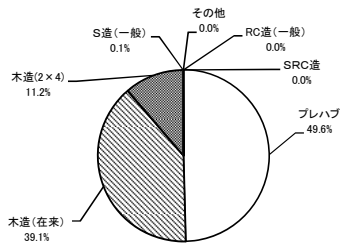
■建て方



建て方	戸数	%
共同住宅等	8,677	50.2
一戸建ての住宅	8,595	49.8
合計	17,272	100.0

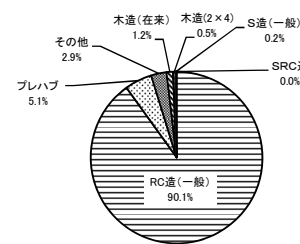
■構造・工法

1 一戸建ての住宅



一戸建ての住宅	戸数	%
プレハブ	4,261	49.6
木造(在来)	3,362	39.1
木造(2x4)	960	11.2
S造(一般)	6	0.1
その他	4	0.0
RC造(一般)	2	0.0
SRC造	0	0.0
合計	8,595	100.0

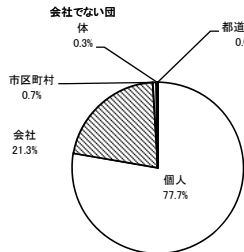
2 共同住宅等



共同住宅等	戸数	%
RC造(一般)	7,816	90.1
プレハブ	444	5.1
その他	254	2.9
木造(在来)	107	1.2
木造(2x4)	40	0.5
S造(一般)	16	0.2
SRC造	0	0.0
合計	8,677	100.0

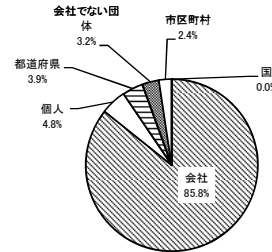
■所有者の属性

1 一戸建ての住宅



一戸建ての住宅	戸数	%
個人	6,681	77.7
会社	1,832	21.3
市区町村	57	0.7
会社でない団体	24	0.3
都道府県	1	0.0
国	0	0.0
合計	8,595	100.0

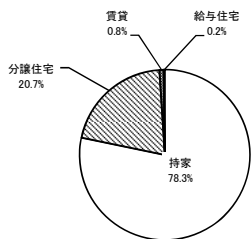
2 共同住宅等



共同住宅等	戸数	%
会社	7,442	85.8
個人	414	4.8
都道府県	337	3.9
会社でない団体	278	3.2
市区町村	206	2.4
国	0	0.0
合計	8,677	100.0

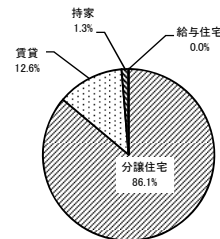
■利用の属性

1 一戸建ての住宅



一戸建ての住宅	戸数	%
持家	6,726	78.3
分譲住宅	1,783	20.7
賃貸	67	0.8
給与住宅	19	0.2
合計	8,595	100.0

2 共同住宅等



共同住宅等	戸数	%
分譲住宅	7,473	86.1
賃貸	1,091	12.6
持家	113	1.3
給与住宅	0	0.0
合計	8,677	100.0