

# 説明資料

平成25年9月26日

航空局航空ネットワーク部航空事業課

# 成田国際空港の発着調整基準(1)

## 1. 発着回数の上限

	1週間当たり
A滑走路・B'滑走路共通	5, 192回

注) 週間枠の起算日は日曜日からとする。

## 2. 時間帯毎の発着回数

- (1) 1. のほか、安全かつ円滑な空港の運用を確保するため、30分当たりの発着回数の上限を設定することとし、出発回数と到着回数との組合せに依り、別表1のとおりとする。  
 ただし、21時以降の時間帯については、別表2に定めるところによるほか、A滑走路・B'滑走路の区分ごとに以下によるものとする。

	単位時間当たり
<b>A滑走路</b>	
21:00～21:25	16回
21:30～21:55	8回
22:00～22:55	10回
<b>B'滑走路</b>	
21:00～21:25	16回
21:30～21:55	8回
22:00～22:55	10回

- (2) 航空機の遅延による混雑を吸収するため、発着回数を抑制する時間帯「ファイヤーブレークゾーン」を1日2回、それぞれ1時間ずつ設定する。

- ① 設定時間帯 : 「12時台、13時台、17時台、18時台、19時台、19時台後半から20時前半」の中から、2回設定  
 ② 発着回数 : 30分当たり25回(うち、到着回数18回)

## 成田国際空港の発着調整基準(2)(30分値)

【別表1】6時から21時まで

A滑走路+B'滑走路		合計
到着	出発	
8	24	32
8	23	31
9	22	31
10	21	31
11	20	31
12	19	31
12	18	30
12	17	29
13	16	29
14	15	29
15	14	29
16	13	29
17	12	29
18	11	29
19	10	29
20	9	29
21	8	29
21	7	28
22	6	28
23	5	28

【別表2】21時から23時まで(A滑走路とB'滑走路は独立運用)

A滑走路		合計
到着	出発	
0	15	15
1	14	15
2	13	15
3	13	16
4	12	16
5	11	16
6	10	16
7	9	16
8	8	16
8	7	15
9	6	15
10	5	15
11	4	15
12	3	15
12	2	14
12	1	13
13	0	13

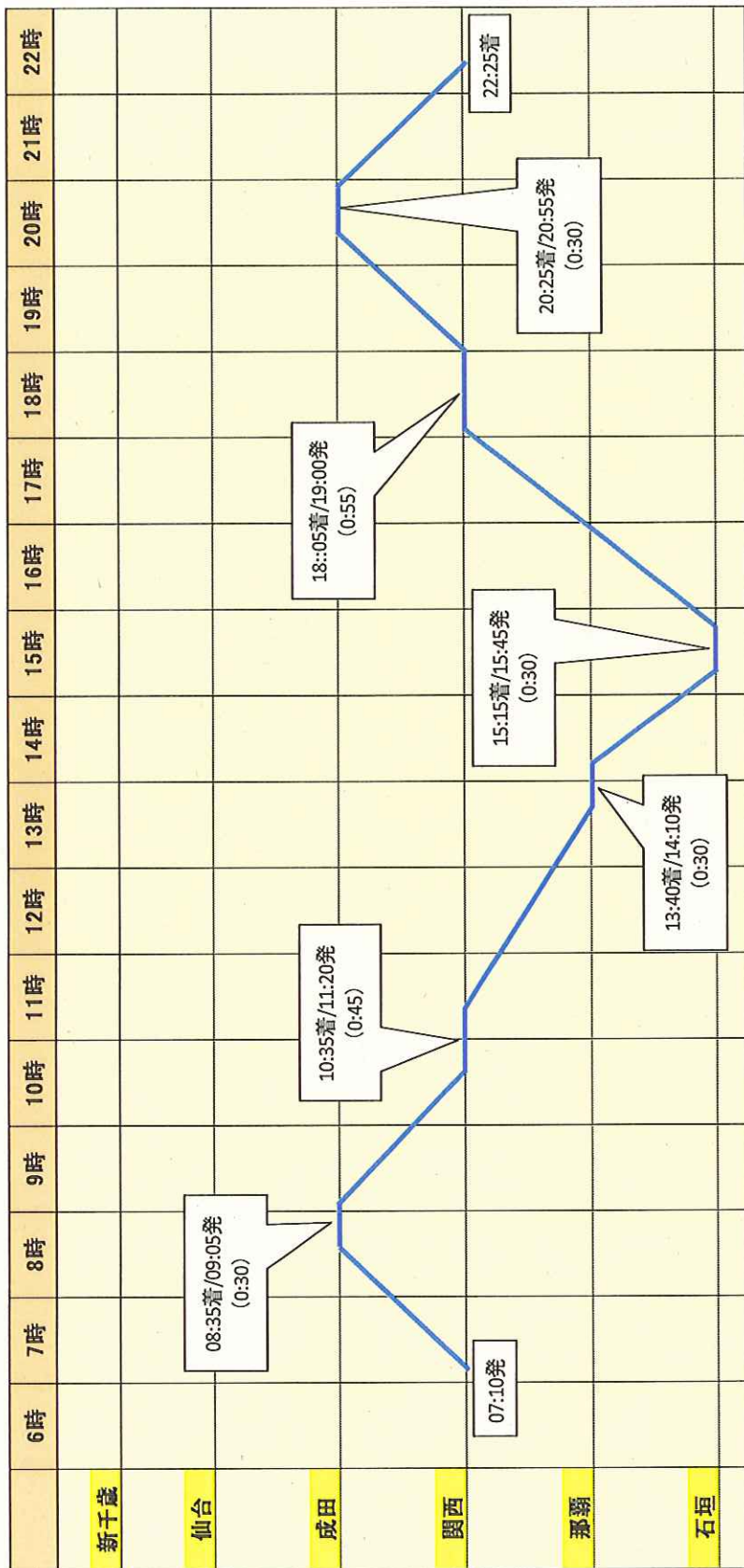
B'滑走路		合計
到着	出発	
0	15	15
1	15	16
2	14	16
3	13	16
4	13	17
5	12	17
6	11	17
7	10	17
8	9	17
8	8	16
9	7	16
10	6	16
11	5	16
12	4	16
12	3	15
12	2	14
13	1	14
13	0	13



航空保安業務提供時間(運用時間)及び利用時間等

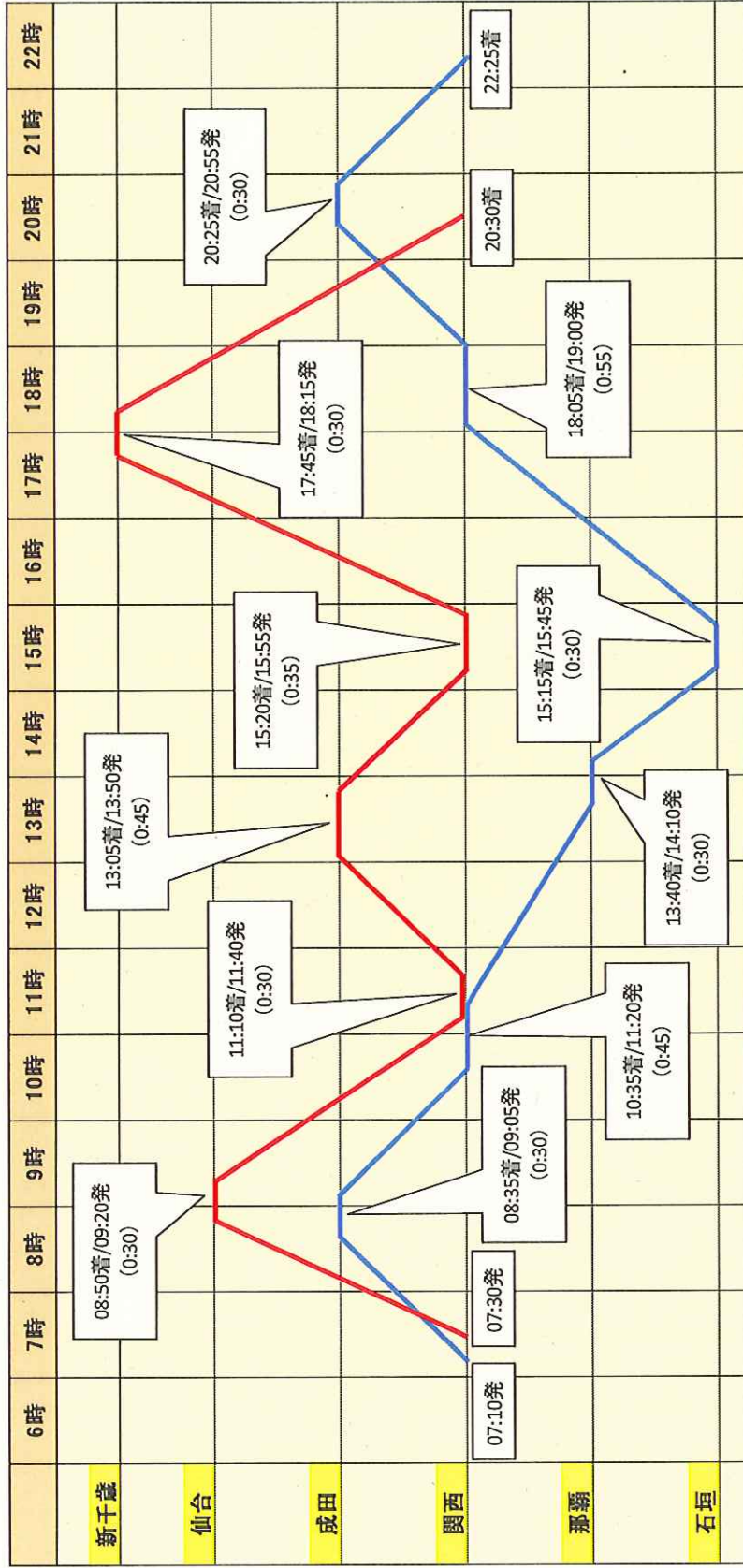
空港名	運用時間	利用時間	滑走路
関西国際空港	24時間	24時間	A : 3, 500m B : 4, 000m
成田国際空港	24時間	6:00~23:00	A : 4, 000m B' : 2, 500m

# ピーチ・アピエーション機材繰り(10/27~1/9)



( )内は、ステイタイムであり、標準ステイタイムは、30分

# ピーチ・アピエーション機材繰り(1/10~3/29)



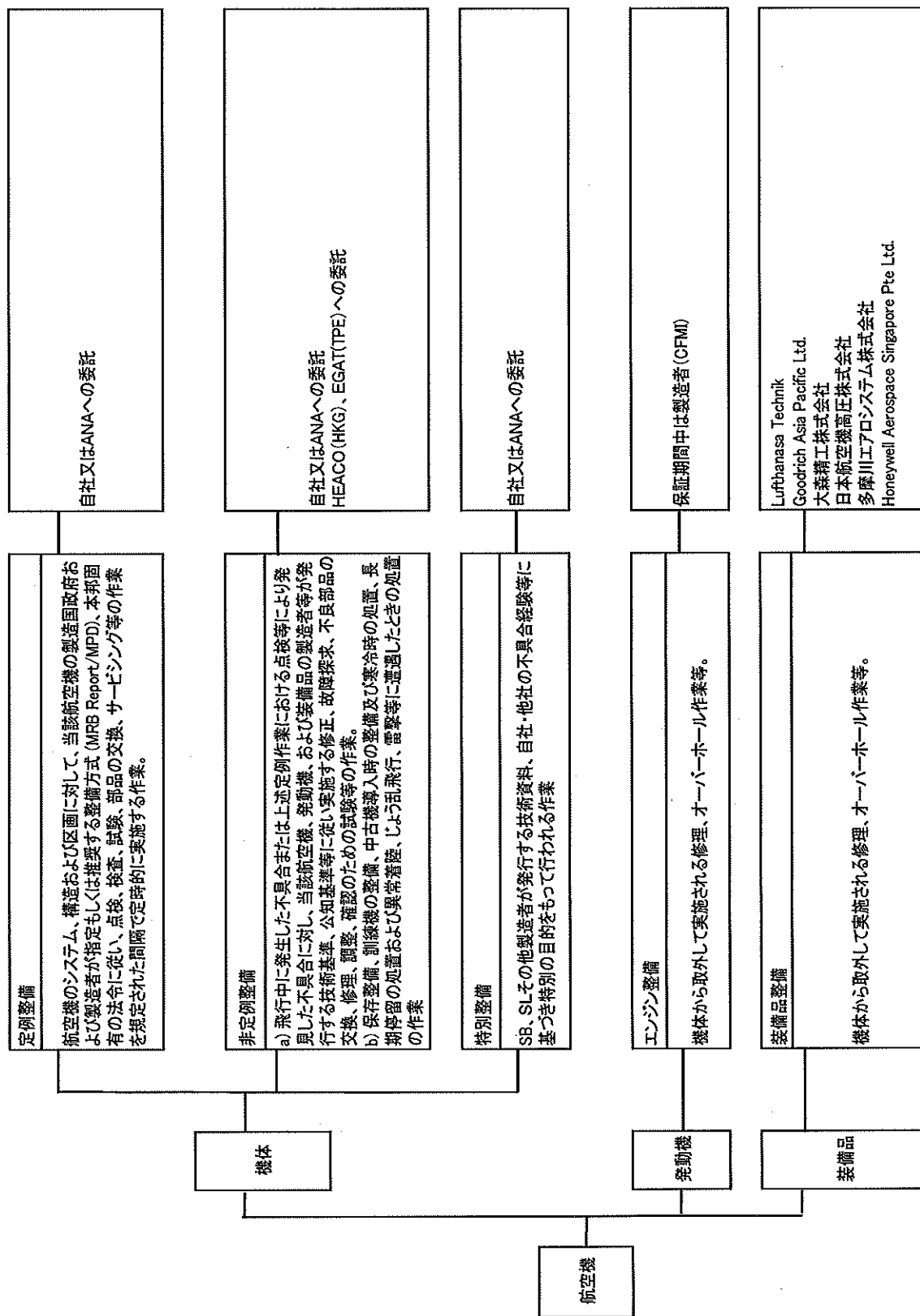
( )内は、ステイタイムであり、標準ステイタイムは、30分

**ピーチ・アビエーション運送・整備体制**

区分 空港	旅客取扱業務		搭乗業務	貨物取扱業務	地上支援業務	航空機整備業務
	旅客業務 (予約・発券・ハンドリング)	手荷物仕分業務				
関西国際空港	ANA	ANA	ANA	一般貨物の取扱なし	ANA	自社及びANA
			サンヨ-航空サービス(株)		サンヨ-航空サービス(株)	
成田国際空港	ANA	ANA	ANA	一般貨物の取扱なし	ANA	自社(派遣)及びANA
	(株)ANAエアサービス東京	新東京空港事業(株)	新東京空港事業(株)		新東京空港事業(株)	



# ピーチ・アビエーション整備体制





## 関西～成田 運賃比較

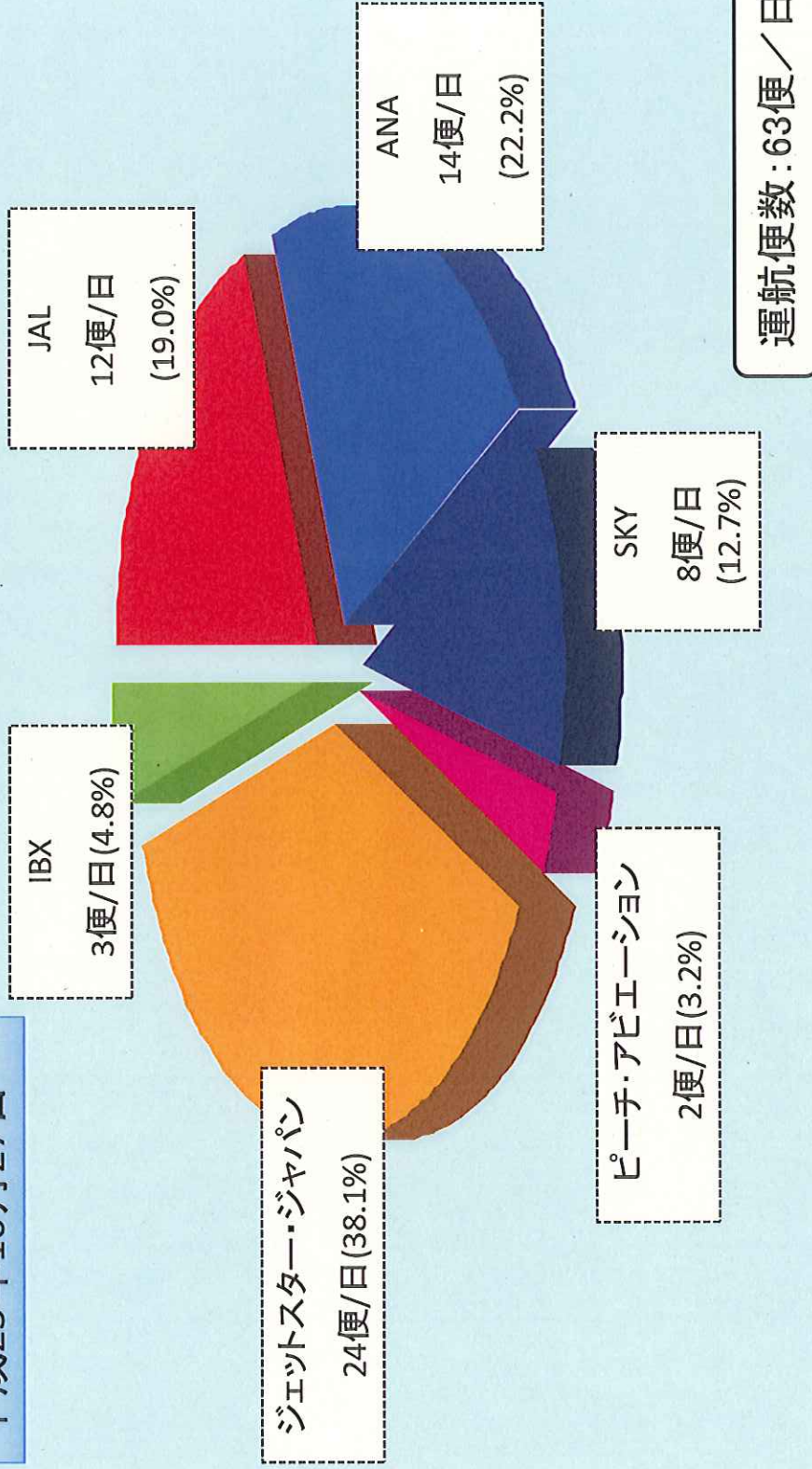
関西＝成田		
ピーチ・アビエーション(APJ)	ジェットスター・ジャパン(JJP)	新幹線のぞみ(参考)
3,790円～16,990円(ハッピーピーチ運賃)	4,090円～16,990円(スターター運賃)	14,050円(普通運賃) 13,750円(割引運賃)

APJ、JJPともに代表的な運賃を記載

新幹線は新大阪～東京間の運賃、割引運賃は「のぞみ指定割引回数券(6枚綴り)」の1枚当たりの価格

# 成田国際空港(国内線)の航空会社別運航回数及びシェア

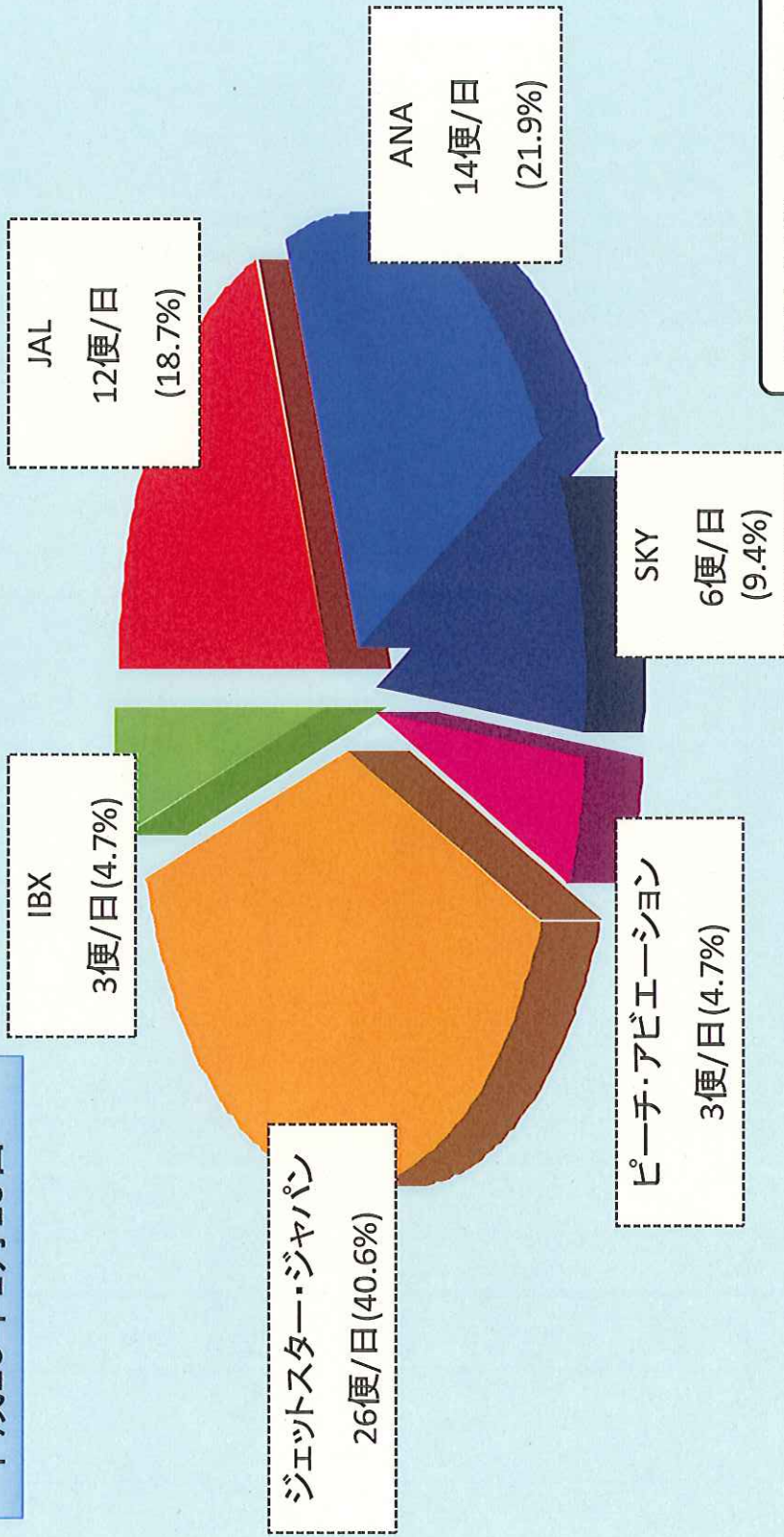
平成25年10月27日～



(注) JAL及びANAは、グループ会社(但しLCCを除く)を含めた数字。

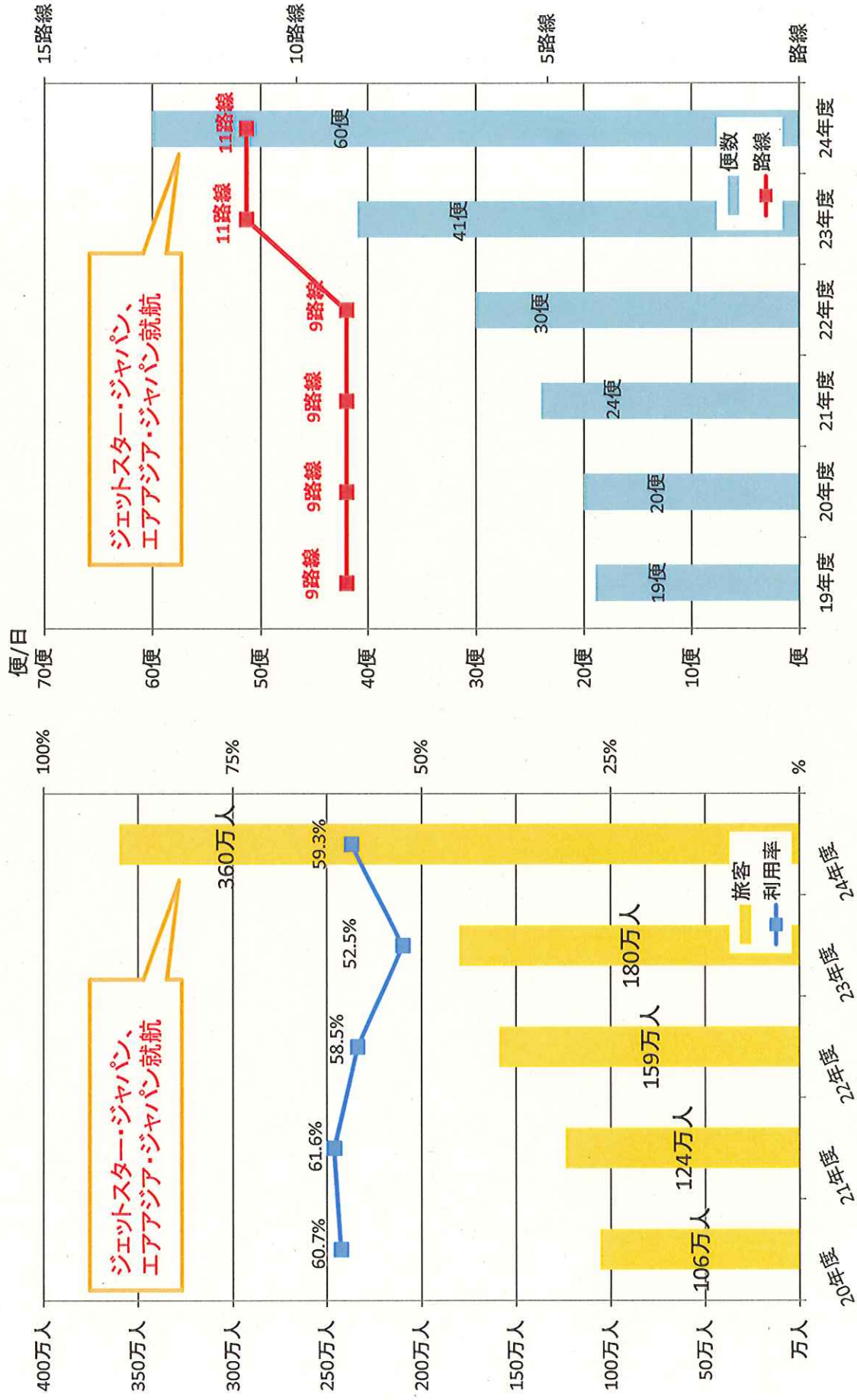
# 成田国際空港(国内線)の航空会社別運航回数及びシェア

平成26年1月10日～



(注)JAL及びANAは、グループ会社(但しLCCを除く)を含めた数字。

# 成田国際空港の国内線利用状況



旅客数及び利用率

路線数及び便数

# 成田国際空港の国際線利用状況



旅客数及び貨物取扱量

就航便数