

単位:隻

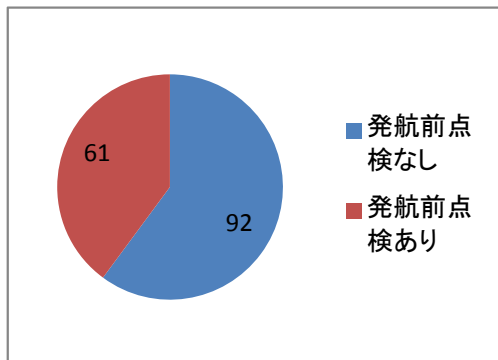
	H15	H16	H17	H18	H19	H20	H21	H22	H23	H24
衝突	200	192	178	161	168	159	164	178	145	115
乗揚	98	97	106	106	127	129	128	131	99	128
転覆	66	89	62	65	57	50	63	39	40	57
浸水	61	71	34	48	48	39	56	57	198	69
推進器障害	71	76	71	67	82	76	70	73	83	67
舵障害	18	12	16	15	9	18	17	14	6	13
機関故障	191	202	213	174	188	188	213	223	210	220
火災	13	39	12	8	8	6	10	14	7	4
爆発	0	1	2	1	1	1	0	0	1	1
行方不明	2	1	1	0	1	2	0	1	3	1
運航阻害	160	123	113	137	162	151	177	146	167	158
安全阻害	37	40	27	25	49	29	63	29	39	43
その他	44	40	39	45	53	53	52	58	71	87
計	961	983	874	852	953	901	1,013	963	1,069	963

※データは海上保安庁作成の「平成24年版 海難の現況と対策について」より

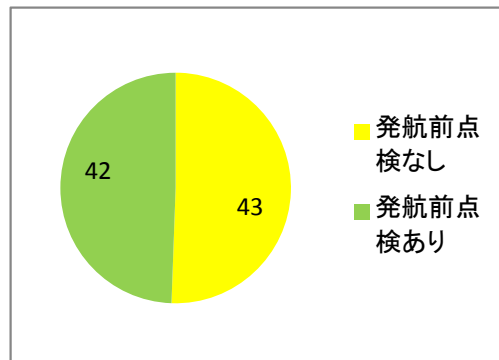
プレジャーボートの機関取扱不良及び船体機器整備不良の発航前点検の有無(平成22～24年)

平成22年

機関取扱不良

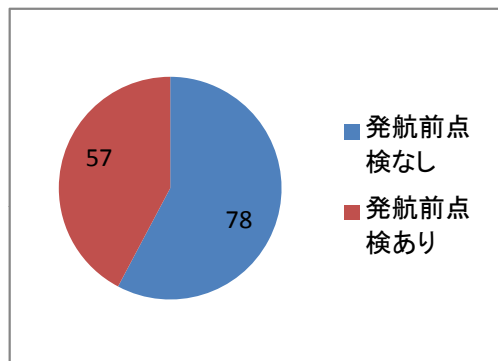


船体機器整備不良(過放電及び燃料欠乏)

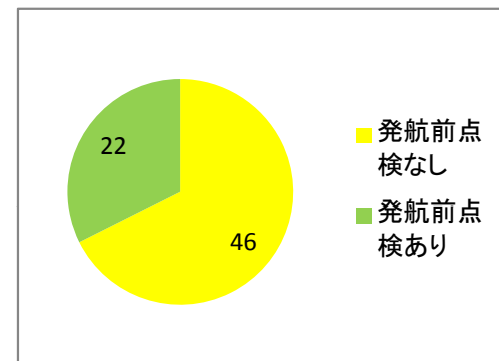


平成23年

機関取扱不良

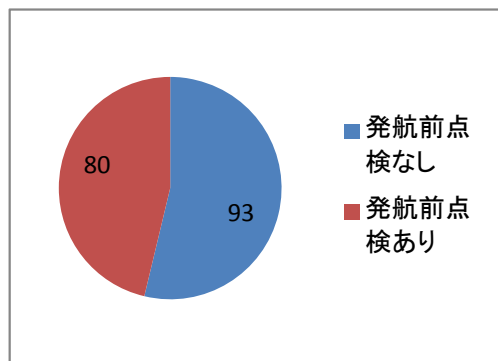


船体機器整備不良(過放電及び燃料欠乏)

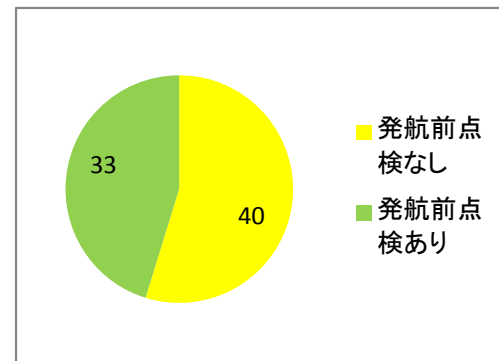


平成24年

機関取扱不良



船体機器整備不良(過放電及び燃料欠乏)



※データは海上保安庁作成の「海難の現況と対策について」より