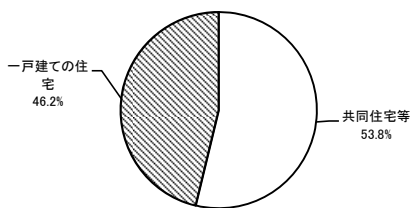


設計住宅性能評価書の交付を受けた住宅の属性概要 (平成24年12月1日～平成24年12月31日)

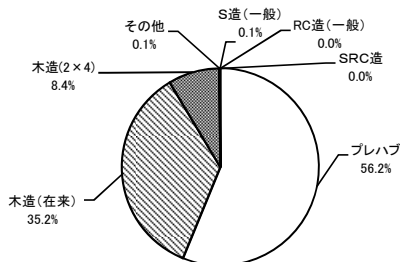
■ 建て方



建て方	戸数	%
共同住宅等	9,224	53.8
一戸建ての住宅	7,927	46.2
合計	17,151	100.0

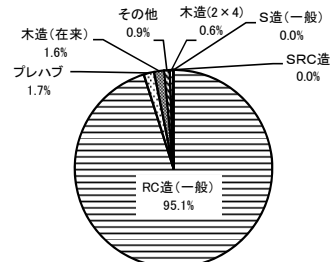
■ 構造・工法

1 一戸建ての住宅



一戸建ての住宅	戸数	%
プレハブ	4,454	56.2
木造(在来)	2,794	35.2
木造(2×4)	662	8.4
その他	10	0.1
S造(一般)	5	0.1
RC造(一般)	2	0.0
SRC造	0	0.0
合計	7,927	100.0

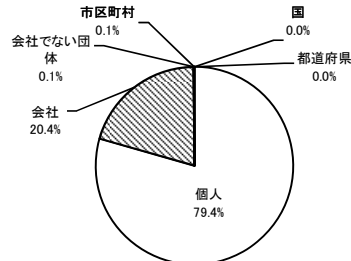
2 共同住宅等



共同住宅等	戸数	%
RC造(一般)	8,775	95.1
プレハブ	157	1.7
木造(在来)	152	1.6
その他	82	0.9
木造(2×4)	57	0.6
S造(一般)	1	0.0
SRC造	0	0.0
合計	9,224	100.0

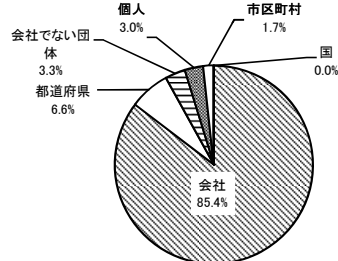
■ 所有者の属性

1 一戸建ての住宅



一戸建ての住宅	戸数	%
個人	6,296	79.4
会社	1,616	20.4
会社でない団体	8	0.1
市区町村	7	0.1
国	0	0.0
都道府県	0	0.0
合計	7,927	100.0

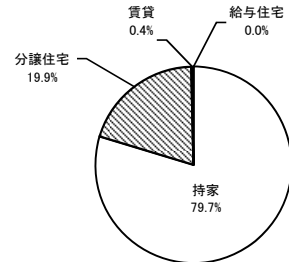
2 共同住宅等



共同住宅等	戸数	%
会社	7,874	85.4
都道府県	610	6.6
個人	280	3.0
会社でない団体	302	3.3
市区町村	158	1.7
国	0	0.0
合計	9,224	100.0

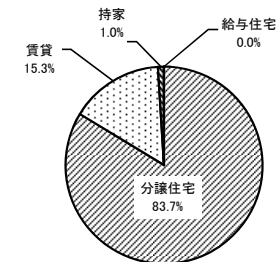
■ 利用の属性

1 一戸建ての住宅



一戸建ての住宅	戸数	%
持家	6,318	79.7
分譲住宅	1,581	19.9
賃貸	28	0.4
給与住宅	0	0.0
合計	7,927	100.0

2 共同住宅等



共同住宅等	戸数	%
分譲住宅	7,719	83.7
賃貸	1,413	15.3
持家	92	1.0
給与住宅	0	0.0
合計	9,224	100.0