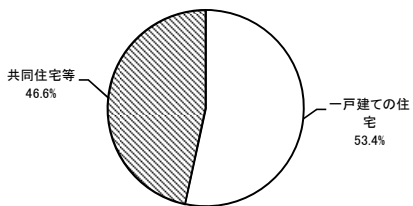


設計住宅性能評価書の交付を受けた住宅の属性概要 (平成24年8月1日～平成24年8月31日)

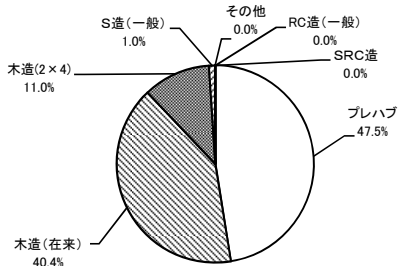
■ 建て方



建て方	戸数	%
一戸建ての住宅	7,716	53.4
共同住宅等	6,734	46.6
合計	14,450	100.0

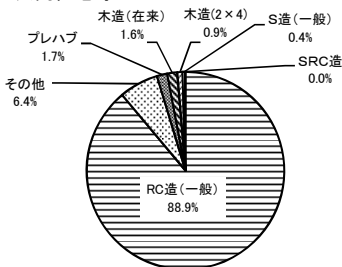
■ 構造・工法

1 一戸建ての住宅



一戸建ての住宅	戸数	%
プレハブ	3,663	47.5
木造(在来)	3,120	40.4
木造(2x4)	852	11.0
S造(一般)	78	1.0
その他	3	0.0
RC造(一般)	0	0.0
SRC造	0	0.0
合計	7,716	100.0

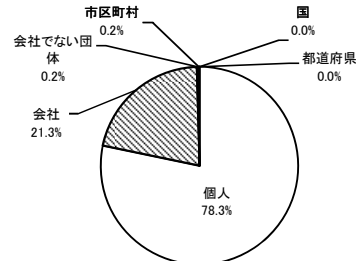
2 共同住宅等



共同住宅等	戸数	%
RC造(一般)	5,987	88.9
その他	432	6.4
プレハブ	115	1.7
木造(在来)	111	1.6
木造(2x4)	59	0.9
S造(一般)	30	0.4
SRC造	0	0.0
合計	6,734	100.0

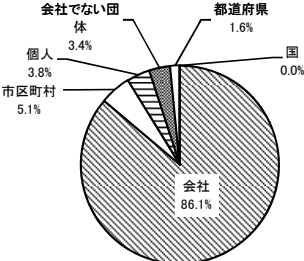
■ 所有者の属性

1 一戸建ての住宅



一戸建ての住宅	戸数	%
個人	6,039	78.3
会社	1,643	21.3
市区町村	18	0.2
会社でない団体	16	0.2
都道府県	0	0.0
国	0	0.0
合計	7,716	100.0

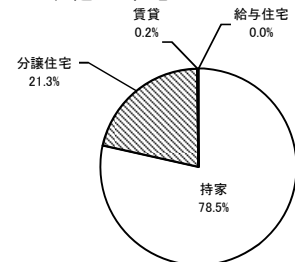
2 共同住宅等



共同住宅等	戸数	%
会社	5,801	86.1
市区町村	341	5.1
個人	254	3.8
会社でない団体	232	3.4
都道府県	106	1.6
国	0	0.0
合計	6,734	100.0

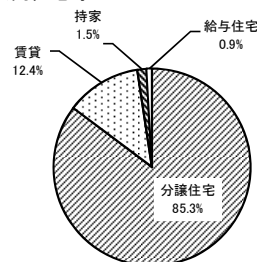
■ 利用の属性

1 一戸建ての住宅



一戸建ての住宅	戸数	%
持家	6,057	78.5
分譲住宅	1,640	21.3
賃貸	16	0.2
給与住宅	3	0.0
合計	7,716	100.0

2 共同住宅等



共同住宅等	戸数	%
分譲住宅	5,741	85.3
賃貸	832	12.4
持家	101	1.5
給与住宅	60	0.9
合計	6,734	100.0