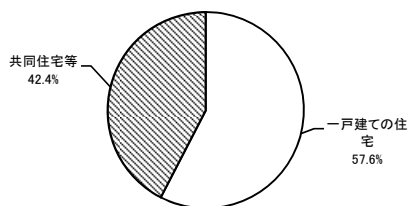


設計住宅性能評価書の交付を受けた住宅の属性概要 (平成24年7月1日～平成24年7月31日)

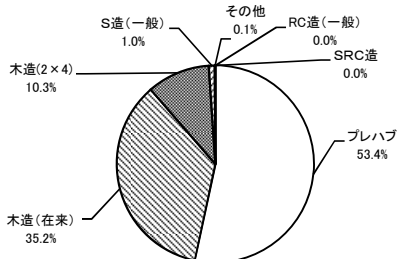
■ 建て方



建て方	戸数	%
一戸建ての住宅	8,820	57.6
共同住宅等	6,497	42.4
合計	15,317	100.0

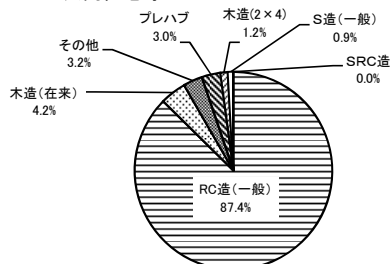
■ 構造・工法

1 一戸建ての住宅



一戸建ての住宅	戸数	%
プレハブ	4,706	53.4
木造(在来)	3,109	35.2
木造(2×4)	908	10.3
S造(一般)	89	1.0
その他	8	0.1
RC造(一般)	0	0.0
SRC造	0	0.0
合計	8,820	100.0

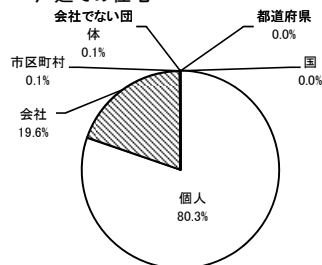
2 共同住宅等



共同住宅等	戸数	%
RC造(一般)	5,678	87.4
木造(在来)	276	4.2
その他	206	3.2
プレハブ	198	3.0
木造(2×4)	80	1.2
S造(一般)	59	0.9
SRC造	0	0.0
合計	6,497	100.0

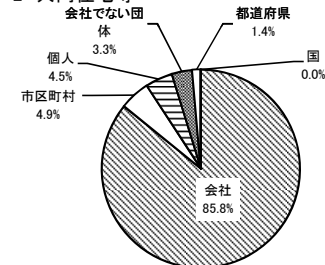
■ 所有者の属性

1 一戸建ての住宅



一戸建ての住宅	戸数	%
個人	7,080	80.3
会社	1,729	19.6
市区町村	5	0.1
会社でない団体	5	0.1
都道府県	1	0.0
国	0	0.0
合計	8,820	100.0

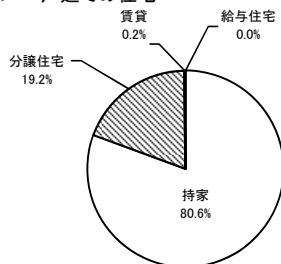
2 共同住宅等



共同住宅等	戸数	%
会社	5,577	85.8
市区町村	321	4.9
個人	291	4.5
会社でない団体	215	3.3
都道府県	93	1.4
国	0	0.0
合計	6,497	100.0

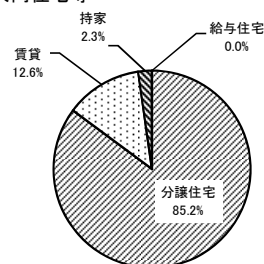
■ 利用の属性

1 一戸建ての住宅



一戸建ての住宅	戸数	%
持家	7,108	80.6
分譲住宅	1,692	19.2
賃貸	19	0.2
給与住宅	1	0.0
合計	8,820	100.0

2 共同住宅等



共同住宅等	戸数	%
分譲住宅	5,533	85.2
賃貸	816	12.6
持家	148	2.3
給与住宅	0	0.0
合計	6,497	100.0