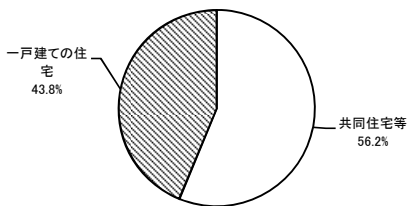


設計住宅性能評価書の交付を受けた住宅の属性概要
(平成24年6月1日～平成24年6月30日)

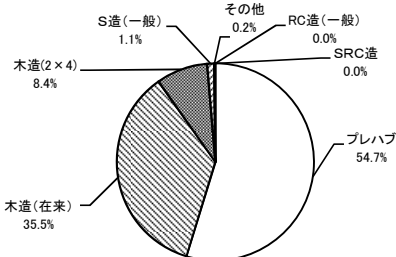
■ 建て方



建て方	戸数	%
共同住宅等	10,931	56.2
一戸建ての住宅	8,504	43.8
合計	19,435	100.0

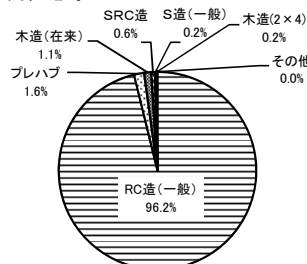
■ 構造・工法

1 一戸建ての住宅



一戸建ての住宅	戸数	%
プレハブ	4,655	54.7
木造(在来)	3,018	35.5
木造(2x4)	716	8.4
S造(一般)	96	1.1
その他	16	0.2
RC造(一般)	3	0.0
SRC造	0	0.0
合計	8,504	100.0

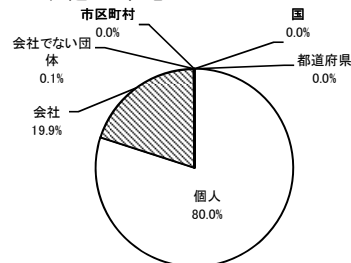
2 共同住宅等



共同住宅等	戸数	%
RC造(一般)	10,514	96.2
プレハブ	179	1.6
木造(在来)	124	1.1
SRC造	67	0.6
S造(一般)	25	0.2
木造(2x4)	18	0.2
その他	4	0.0
合計	10,931	100.0

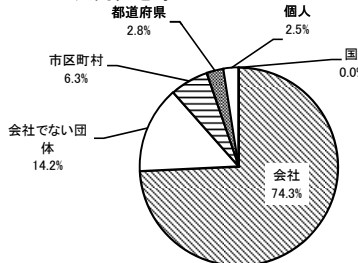
■ 所有者の属性

1 一戸建ての住宅



一戸建ての住宅	戸数	%
個人	6,800	80.0
会社	1,694	19.9
会社でない団体	7	0.1
市区町村	3	0.0
国	0	0.0
都道府県	0	0.0
合計	8,504	100.0

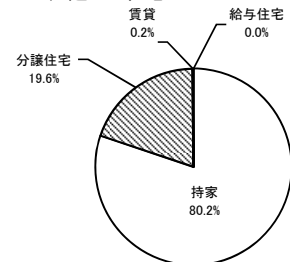
2 共同住宅等



共同住宅等	戸数	%
会社	8,118	74.3
会社でない団体	1,553	14.2
市区町村	684	6.3
都道府県	301	2.8
個人	275	2.5
国	0	0.0
合計	10,931	100.0

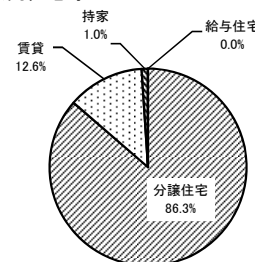
■ 利用の属性

1 一戸建ての住宅



一戸建ての住宅	戸数	%
持家	6,817	80.2
分譲住宅	1,671	19.6
賃貸	16	0.2
給与住宅	0	0.0
合計	8,504	100.0

2 共同住宅等



共同住宅等	戸数	%
分譲住宅	9,438	86.3
賃貸	1,378	12.6
持家	114	1.0
給与住宅	1	0.0
合計	10,931	100.0