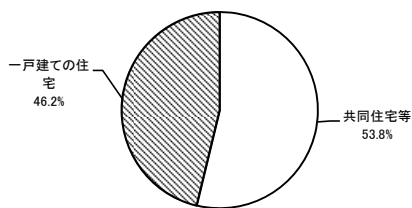


設計住宅性能評価書の交付を受けた住宅の属性概要
(平成23年12月1日～平成23年12月31日)

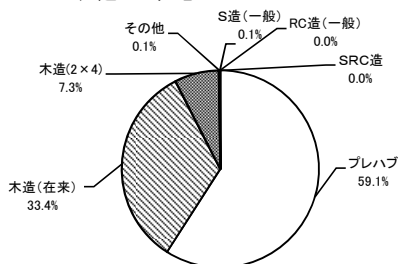
■ 建て方



建て方	戸数	%
共同住宅等	8,625	53.8
一戸建ての住宅	7,407	46.2
合計	16,032	100.0

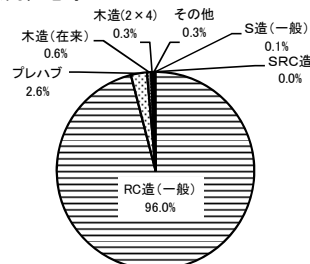
■ 構造・工法

1 一戸建ての住宅



一戸建ての住宅	戸数	%
プレハブ	4,378	59.1
木造(在来)	2,473	33.4
木造(2x4)	539	7.3
その他	10	0.1
S造(一般)	4	0.1
RC造(一般)	3	0.0
SRC造	0	0.0
合計	7,407	100.0

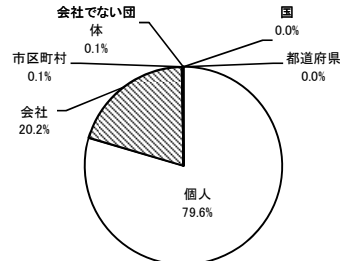
2 共同住宅等



共同住宅等	戸数	%
RC造(一般)	8,279	96.0
プレハブ	228	2.6
木造(在来)	55	0.6
木造(2x4)	28	0.3
その他	26	0.3
S造(一般)	9	0.1
SRC造	0	0.0
合計	8,625	100.0

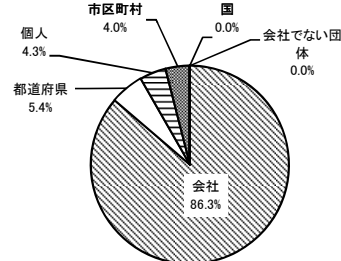
■ 所有者の属性

1 一戸建ての住宅



一戸建ての住宅	戸数	%
個人	5,893	79.6
会社	1,494	20.2
市区町村	11	0.1
会社でない団体	9	0.1
国	0	0.0
都道府県	0	0.0
合計	7,407	100.0

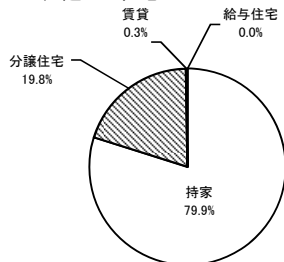
2 共同住宅等



共同住宅等	戸数	%
会社	7,441	86.3
都道府県	470	5.4
個人	373	4.3
市区町村	341	4.0
国	0	0.0
会社でない団体	0	0.0
合計	8,625	100.0


■ 利用の属性

1 一戸建ての住宅



一戸建ての住宅	戸数	%
持家	5,916	79.9
分譲住宅	1,469	19.8
賃貸	22	0.3
給与住宅	0	0.0
合計	7,407	100.0

2 共同住宅等



共同住宅等	戸数	%
分譲住宅	7,135	82.7
賃貸	1,336	15.5
持家	115	1.3
給与住宅	39	0.5
合計	8,625	100.0