別添1

最近の建築確認件数等の状況について
（平成19年4月～平成23年3月）

（1） 2月、3月ともに建築確認件数は、前月より増加し、対前年同月比は1～3号建築物、4号建築物ともに増加。
構造計算適合性判定の合格件数についても、2月、3月ともに前月より増加。
※ 3月分に関しては、岩手県の一部の地区について東日本大震災の影響により建築確認状況の把握が困難であるため、件数の集計に漏れのある可能性がある。

【建築確認（交付件数）の推移】

	平成21年度												平成22年度											
	4月	5月	6月	7月	8月	9月	10月	11月	12月	1月	2月	3月	4月	5月	6月	7月	8月	9月	10月	11月	12月	1月	2月	3月
建築確認（交付件数）	40,146	38,297	46,304	46,795	40,757	42,085	47,221	43,890	44,344	33,282	35,867	44,302	44,406	41,620	49,893	50,098	48,628	48,357	48,833	49,815	47,227	34,338	37,694	45,380
（対前年同月比）	△ 20.3	△ 24.6	△ 13.8	△ 17.4	△ 18.3	△ 16.1	△ 7.4	5.5	0.9	4.1	7.1	9.0	10.6	8.7	7.8	7.1	19.3	14.9	3.4	13.5	6.5	3.2	5.1	2.4
1～3号建築物	10,971	10,463	12,935	13,246	11,008	11,617	13,233	12,311	12,823	9,646	9,549	12,081	12,094	11,397	13,885	13,915	13,089	13,409	13,741	13,337	13,403	10,072	9,865	12,398
（※1）	△ 26.4	△ 31.1	△ 21.8	△ 20.6	△ 25.4	△ 24.2	△ 16.3	△ 0.8	△ 6.8	△ 4.1	3.1	8.2	10.2	8.9	7.3	5.1	18.9	15.4	3.8	8.3	4.5	4.4	3.3	2.6
適判合格件数	1,297	1,106	1,370	1,335	1,161	1,165	1,208	1,183	1,160	902	1,059	1,542	1,296	1,169	1,654	1,612	1,568	1,493	1,541	1,415	1,456	1,051	1,161	1,594
4号建築物	29,175	27,834	33,369	33,549	29,749	30,468	33,988	31,579	31,521	23,636	26,318	32,221	32,312	30,223	36,008	36,183	35,539	34,948	35,092	36,478	33,824	24,266	27,829	32,982
（※2）	△ 17.7	△ 21.8	△ 10.2	△ 16.1	△ 15.4	△ 12.6	△ 3.4	8.2	4.4	7.8	8.6	9.4	10.8	8.6	7.9	7.9	19.5	14.7	3.2	15.5	7.3	2.7	5.7	2.4

※1 特殊建築物、一定規模以上の建築物（建築基準法第6条第1項第1～3号）

※2 1～3号建築物以外の建築物で木造2階建て等の小規模建築物（建築基準法第6条第1項第4号）

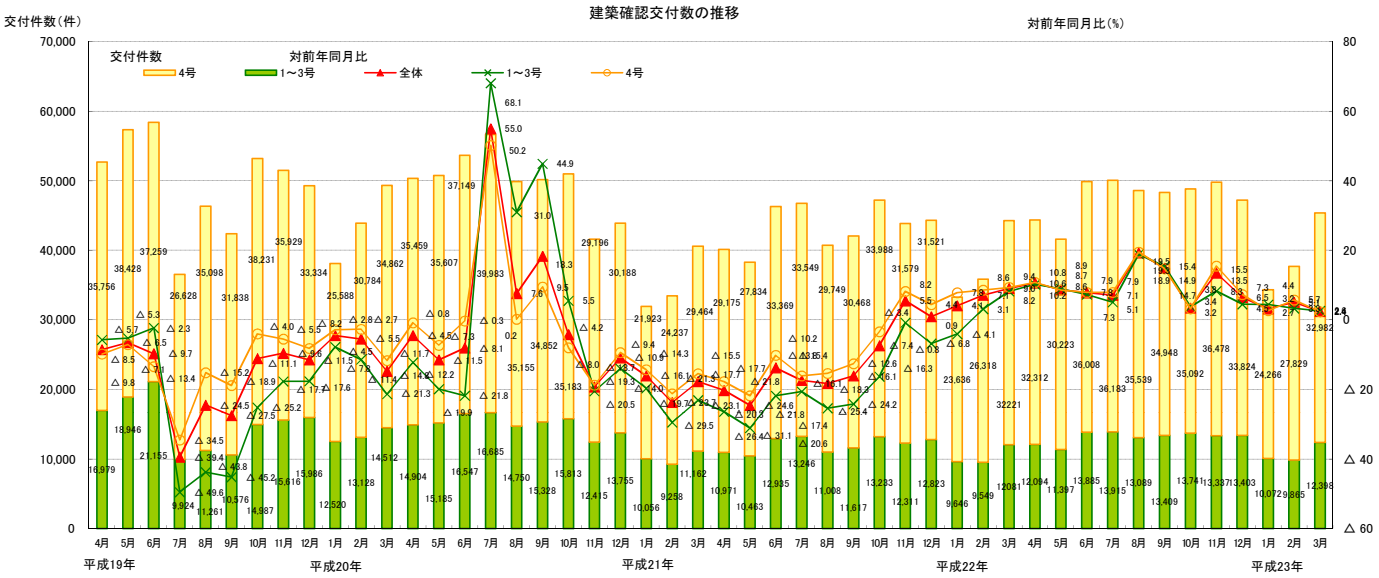

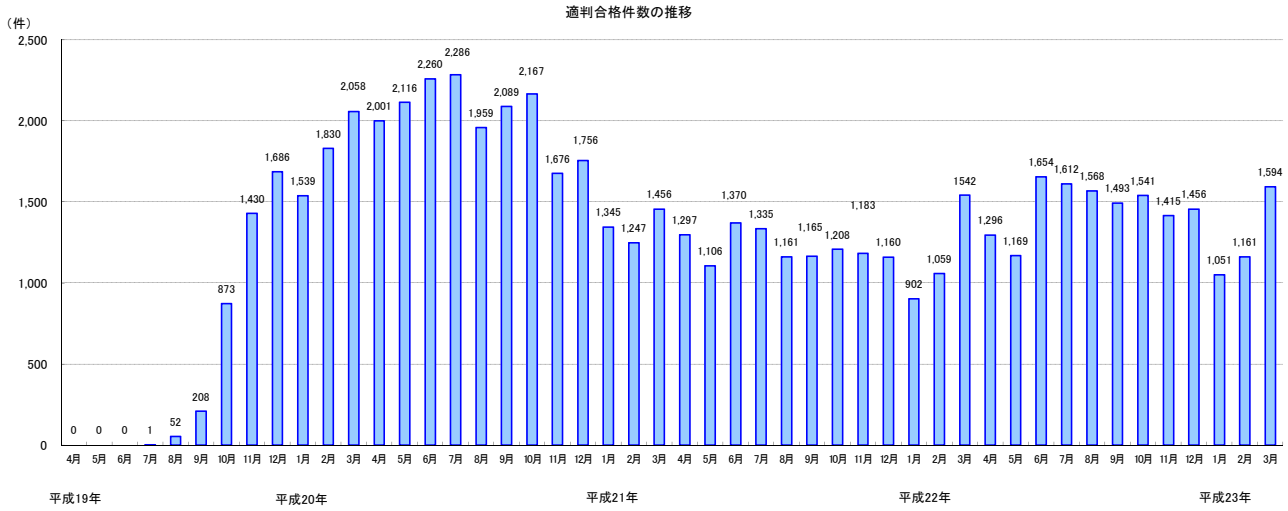

（2） 建築確認申請件数は、2月、3月ともに前月より増加したが、対前年同月比は2月は増加、3月は横ばい。対前年同月比は1～3号建築物、4号建築物ともに2月は増加、3月は横ばい。
構造計算適合性判定の申請件数は2月、3月ともに前月より増加。
※ 3月分に関しては、岩手県の一部の地区について東日本大震災の影響により建築確認状況の把握が困難であるため、件数の集計に漏れのある可能性がある。

【建築確認（申請件数）の推移】

	平成21年度												平成22年度											
	4月	5月	6月	7月	8月	9月	10月	11月	12月	1月	2月	3月	4月	5月	6月	7月	8月	9月	10月	11月	12月	1月	2月	3月
建築確認（申請件数）	41,492	38,448	46,625	46,041	41,482	43,019	47,227	44,609	42,331	33,609	37,366	45,419	45,930	42,149	50,839	50,295	48,702	48,882	48,569	50,495	44,816	34,546	39,153	45,370
（対前年同月比）	△ 20.0	△ 25.6	△ 13.5	△ 19.7	△ 16.7	△ 15.0	△ 6.1	7.0	2.6	4.1	10.9	9.6	10.7	9.6	9.0	9.2	17.4	13.6	2.8	13.2	5.9	2.8	4.8	△ 0.1
1～3号建築物	11,442	10,632	12,948	13,143	11,355	11,774	13,345	12,426	12,156	9,705	10,190	12,477	12,730	11,542	14,583	13,866	13,209	13,521	13,289	13,478	12,676	9,935	10,728	12,464
（※1）	△ 26.1	△ 32.1	△ 21.8	△ 21.1	△ 22.7	△ 26.3	△ 12.7	3.3	△ 3.2	△ 0.1	8.8	9.3	11.3	8.6	12.6	5.5	16.3	14.8	△ 0.4	8.5	4.3	2.4	5.3	△ 0.1
適判申請件数	1,278	1,138	1,364	1,265	1,155	1,124	1,187	1,158	1,067	917	1,243	1,453	1,404	1,244	1,746	1,578	1,512	1,460	1,479	1,436	1,322	1,107	1,302	1,561
4号建築物	30,050	27,816	33,677	32,898	30,127	31,245	33,882	32,183	30,175	23,904	27,176	32,942	33,200	30,607	36,256	36,429	35,493	35,361	35,280	37,017	32,140	24,611	28,425	32,906
（※2）	△ 17.5	△ 22.8	△ 9.7	△ 19.1	△ 14.2	△ 9.8	△ 3.2	8.5	5.1	5.8	11.8	9.7	10.5	10.0	7.7	10.7	17.8	13.2	4.1	15.0	6.5	3.0	4.6	△ 0.1

※1 特殊建築物、一定規模以上の建築物（建築基準法第6条第1項第1～3号）

※2 1～3号建築物以外の建築物で木造2階建て等の小規模建築物（建築基準法第6条第1項第4号）

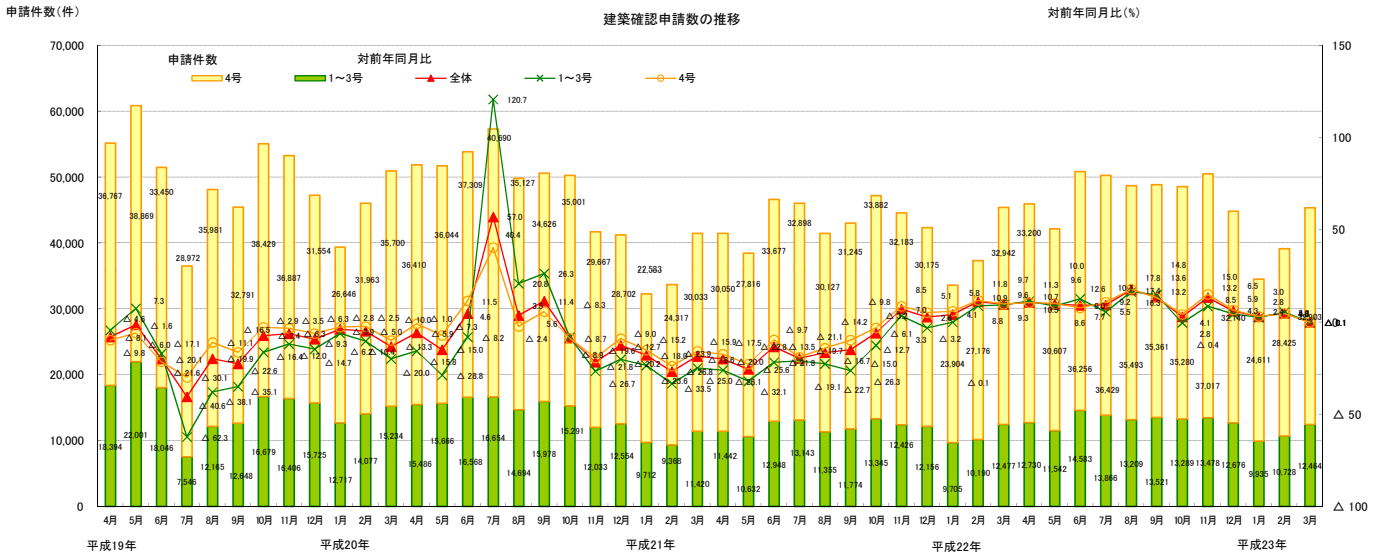

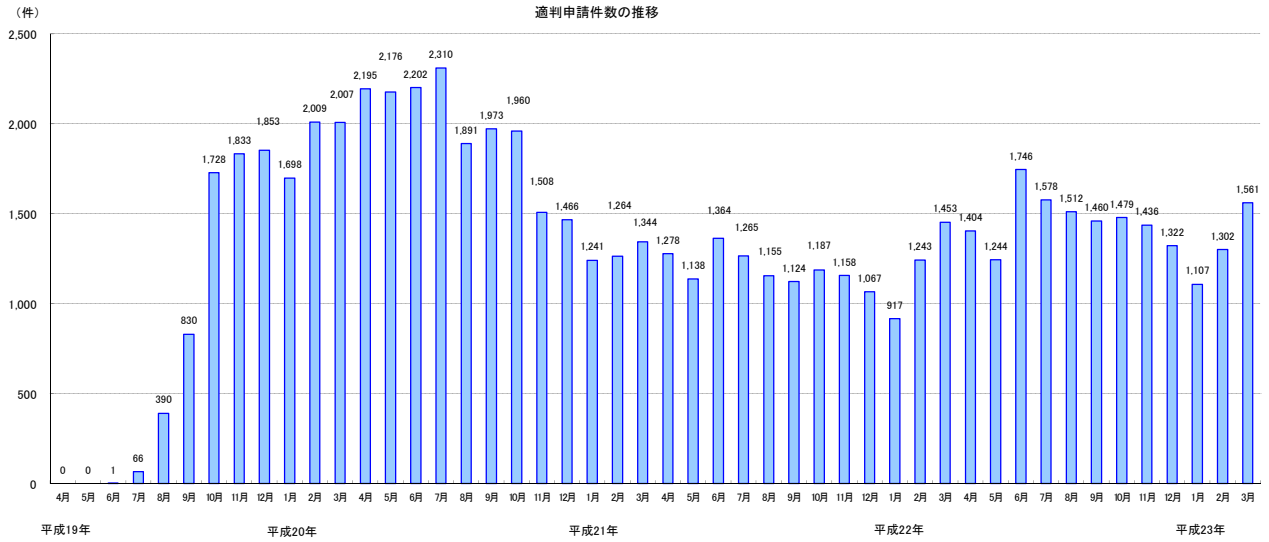

●確認件数（計画変更を除く）の推移 【平成19年4月～平成23年3月】

		総計（特定行政庁＋指定確認検査機関）							特定行政庁							指定確認検査機関						
		合計	対前年同月比	1～3号建築物	対前年同月比	構造適判合格	4号建築物	対前年同月比	合計	対前年同月比	1～3号建築物	対前年同月比	構造適判合格	4号建築物	対前年同月比	合計	対前年同月比	1～3号建築物	対前年同月比	構造適判合格	4号建築物	対前年同月比
		件	%	件	%	件	件	%	件	%	件	%	件	件	%	件	%	8974	%	件	件	%
平成19年	4月	52,735	△ 8.5	16,979	△ 5.7	－	35,756	△ 9.8	16,115	△ 19.3	4,423	△ 20.3	－	11,692	△ 18.9	36,620	△ 2.8	12,556	0.7	－	24,064	△ 4.6
	5月	57,374	△ 6.5	18,946	△ 5.3	－	38,428	△ 7.1	17,772	△ 17.2	5,160	△ 20.1	－	12,612	△ 15.9	39,602	△ 0.8	13,786	1.8	－	25,816	△ 2.1
	6月	58,414	△ 9.7	21,155	△ 2.3	0	37,259	△ 13.4	19,907	△ 8.8	6,896	2.1	0	13,011	△ 13.6	38,507	△ 10.2	14,259	△ 4.3	0	24,248	△ 13.3
	7月	36,552	△ 39.4	9,924	△ 49.6	1	26,628	△ 34.5	12,167	△ 39.1	3,128	△ 49.0	0	9,039	△ 34.6	24,385	△ 39.6	6,796	△ 49.8	1	17,589	△ 34.5
	8月	46,359	△ 24.5	11,261	△ 43.8	52	35,098	△ 15.2	13,586	△ 33.4	2,613	△ 59.5	18	10,973	△ 21.3	32,773	△ 20.1	8,648	△ 36.3	34	24,125	△ 12.1
	9月	42,414	△ 27.5	10,576	△ 45.2	208	31,838	△ 18.9	12,813	△ 32.3	2,477	△ 57.7	87	10,336	△ 20.9	29,601	△ 25.3	8,099	△ 39.7	121	21,502	△ 17.8
	10月	53,218	△ 11.1	14,987	△ 25.2	873	38,231	△ 4.0	16,976	△ 11.7	3,721	△ 38.0	370	13,255	0.3	36,242	△ 10.9	11,266	△ 19.8	503	24,976	△ 6.2
	11月	51,545	△ 9.6	15,616	△ 17.7	1,430	35,929	△ 5.5	16,074	△ 8.1	4,002	△ 24.4	531	12,072	△ 1.0	35,471	△ 10.3	11,614	△ 15.1	899	23,857	△ 7.7
	12月	49,320	△ 11.5	15,986	△ 17.6	1,686	33,334	△ 8.2	14,932	△ 8.8	3,837	△ 27.3	573	11,095	0.0	34,388	△ 12.6	12,149	△ 14.0	1,113	22,239	△ 11.8
平成20年	1月	38,108	△ 4.5	12,520	△ 7.8	1,539	25,588	△ 2.8	10,705	△ 3.1	2,885	△ 17.4	526	7,820	3.5	27,403	△ 5.0	9,635	△ 4.4	1,013	17,768	△ 5.3
	2月	43,912	△ 5.5	13,128	△ 11.4	1,830	30,784	△ 2.7	12,830	△ 8.8	3,339	△ 20.6	678	9,491	△ 3.7	31,082	△ 4.0	9,789	△ 7.7	1,152	21,293	△ 2.2
	3月	49,374	△ 14.8	14,512	△ 21.3	2,058	34,862	△ 11.7	15,707	△ 13.2	3,740	△ 28.3	737	11,967	△ 7.1	33,667	△ 15.5	10,772	△ 18.6	1,321	22,895	△ 13.9
	4月	50,363	△ 4.5	14,904	△ 12.2	2,001	35,459	△ 0.8	15,343	△ 4.8	3,414	△ 22.8	716	11,929	2.0	35,020	△ 4.4	11,490	△ 8.5	1,285	23,530	△ 2.2
	5月	50,792	△ 11.5	15,185	△ 19.9	2,116	35,607	△ 7.3	15,498	△ 12.8	3,681	△ 28.7	718	11,817	△ 6.3	35,294	△ 10.9	11,504	△ 16.6	1,398	23,790	△ 7.8
	6月	53,696	△ 8.1	16,547	△ 21.8	2,260	37,149	△ 0.3	16,117	△ 19.0	4,085	△ 40.8	818	12,032	△ 7.5	37,579	△ 2.4	12,462	△ 12.6	1,442	25,117	3.6
	7月	56,668	55.0	16,685	68.1	2,286	39,983	50.2	16,212	33.2	3,940	26.0	813	12,272	35.8	40,456	65.9	12,745	87.5	1,473	27,711	57.5
	8月	49,905	7.6	14,750	31.0	1,959	35,155	0.2	14,343	5.6	3,582	37.1	682	10,761	△ 1.9	35,562	8.5	11,168	29.1	1,277	24,394	1.1
	9月	50,180	18.3	15,328	44.9	2,089	34,852	9.5	14,335	11.9	3,450	39.3	699	10,885	5.3	35,845	21.1	11,878	46.7	1,390	23,967	11.5
	10月	50,996	△ 4.2	15,813	5.5	2,167	35,183	△ 8.0	15,220	△ 10.3	3,711	△ 0.3	743	11,509	△ 13.2	35,776	△ 1.3	12,102	7.4	1,424	23,674	△ 5.2
	11月	41,611	△ 19.3	12,415	△ 20.5	1,676	29,196	△ 18.7	11,763	△ 26.8	2,834	△ 29.2	534	8,929	△ 26.0	29,848	△ 15.9	9,581	△ 17.5	1,142	20,267	△ 15.0
	12月	43,943	△ 10.9	13,755	△ 14.0	1,756	30,188	△ 9.4	12,207	△ 18.2	3,062	△ 20.2	527	9,145	△ 17.6	31,736	△ 7.7	10,693	△ 12.0	1,229	21,043	△ 5.4
平成21年	1月	31,979	△ 16.1	10,056	△ 19.7	1,345	21,923	△ 14.3	8,287	△ 22.6	2,096	△ 27.3	386	6,191	△ 20.8	23,692	△ 13.5	7,960	△ 17.4	959	15,732	△ 11.5
	2月	33,495	△ 23.7	9,258	△ 29.5	1,247	24,237	△ 21.3	9,131	△ 28.8	2,031	△ 39.2	366	7,100	△ 25.2	24,364	△ 21.6	7,227	△ 26.2	881	17,137	△ 19.5
	3月	40,626	△ 17.7	11,162	△ 23.1	1,456	29,464	△ 15.5	11,671	△ 25.7	2,604	△ 30.4	477	9,067	△ 24.2	28,955	△ 14.0	8,558	△ 20.6	979	20,397	△ 10.9
	4月	40,146	△ 20.3	10,971	△ 26.4	1,297	29,175	△ 17.7	10,927	△ 28.8	1,997	△ 41.5	422	8,930	△ 25.1	29,219	△ 16.6	8,974	△ 21.9	875	20,245	△ 14.0
	5月	38,297	△ 24.6	10,463	△ 31.1	1,106	27,834	△ 21.8	9,879	△ 36.3	2,121	△ 42.4	338	7,758	△ 34.3	28,418	△ 19.5	8,342	△ 27.5	768	20,076	△ 15.6
	6月	46,304	△ 13.8	12,935	△ 21.8	1,370	33,369	△ 10.2	11,958	△ 25.8	2,674	△ 34.5	431	9,284	△ 22.8	34,346	△ 8.6	10,261	△ 17.7	939	24,085	△ 4.1
	7月	46,795	△ 17.4	13,246	△ 20.6	1,335	33,549	△ 16.1	11,320	△ 30.2	2,565	△ 34.9	463	8,755	△ 28.7	35,475	△ 12.3	10,681	△ 16.2	872	24,794	△ 10.5
	8月	40,757	△ 18.3	11,008	△ 25.4	1,161	29,749	△ 15.4	9,619	△ 32.9	2,179	△ 39.2	343	7,440	△ 30.9	31,138	△ 12.4	8,829	△ 20.9	818	22,309	△ 8.5
	9月	42,085	△ 16.1	11,617	△ 24.2	1,165	30,468	△ 12.6	9,837	△ 31.4	2,241	△ 35.0	365	7,596	△ 30.2	32,248	△ 10.0	9,376	△ 21.1	800	22,872	△ 4.6
	10月	47,221	△ 7.4	13,233	△ 16.3	1,208	33,988	△ 3.4	10,860	△ 28.6	2,416	△ 34.9	309	8,444	△ 26.6	36,361	1.6	10,817	△ 10.6	899	25,544	7.9
	11月	43,890	5.5	12,311	△ 0.8	1,183	31,579	8.2	9,560	△ 18.7	2,198	△ 22.4	333	7,362	△ 17.5	34,330	15.0	10,113	5.6	850	24,217	19.5
	12月	44,344	0.9	12,823	△ 6.8	1,160	31,521	4.4	9,401	△ 23.0	2,237	△ 26.9	281	7,164	△ 21.7	34,943	10.1	10,586	△ 1.0	879	24,357	15.7
平成22年	1月	33,282	4.1	9,646	△ 4.1	902	23,636	7.8	6,607	△ 20.3	1,635	△ 22.0	218	4,972	△ 19.7	26,675	12.6	8,011	0.6	684	18,664	18.6
	2月	35,867	7.1	9,549	3.1	1,059	26,318	8.6	7,325	△ 19.8	1,654	△ 18.6	258	5,671	△ 20.1	28,542	17.1	7,895	9.2	801	20,647	20.5
	3月	44,302	9.0	12,081	8.2	1,542	32,221	9.4	9,821	△ 15.9	2,299	△ 11.7	429	7,522	△ 17.0	34,481	19.1	9,782	14.3	1,113	24,699	21.1
	4月	44,406	10.6	12,094	10.2	1,296	32,312	10.8	8,632	△ 21.0	1,836	△ 8.1	325	6,796	△ 23.9	35,774	22.4	10,258	14.3	971	25,516	26.0
	5月	41,620	8.7	11,397	8.9	1,169	30,223	8.6	8,371	△ 15.3	1,922	△ 9.4	313	6,449	△ 16.9	33,249	17.0	9,475	13.6	856	23,774	18.4
	6月	49,893	7.8	13,885	7.3	1,654	36,008	7.9	10,360	△ 13.4	2,359	△ 11.8	443	8,001	△ 13.8	39,533	15.1	11,526	12.3	1,211	28,007	16.3
	7月	50,098	7.1	13,915	5.1	1,612	36,183	7.9	9,993	△ 11.7	2,400	△ 6.4	423	7,593	△ 13.3	40,105	13.1	11,515	7.8	1,189	28,590	15.3
	8月	48,628	19.3	13,089	18.9	1,568	35,539	19.5	9,615	△ 0.0	2,379	9.2	417	7,236	△ 2.7	39,013	25.3	10,710	21.3	1,151	28,303	26.9
	9月	48,357	14.9	13,409	15.4	1,493	34,948	14.7	9,353	△ 4.9	2,287	2.1	345	7,066	△ 7.0	39,004	21.0	11,122	18.6	1,148	27,882	21.9
	10月	48,833	3.4	13,741	3.8	1,541	35,092	3.2	9,395	△ 13.5	2,313	△ 4.3	351	7,082	△ 16.1	39,438	8.5	11,428	5.6	1,190	28,010	9.7
	11月	49,815	13.5	13,337	8.3	1,415	36,478	15.5	9,427	△ 1.4	2,137	△ 2.8	330	7,290	△ 1.0	40,388	17.6	11,200	10.7	1,085	29,188	20.5
	12月	47,227	6.5	13,403	4.5	1,456	33,824	7.3	8,498	△ 9.6	2,101	△ 6.1	293	6,397	△ 10.7	38,729	10.8	11,302	6.8	1,163	27,427	12.6
平成23年	1月	34,338	3.2	10,072	4.4	1,051	24,266	2.7	5,754	△ 12.9	1,439	△ 12.0	194	4,315	△ 13.2	28,584	7.2	8,633	7.8	857	19,951	6.9
	2月	37,694	5.1	9,865	3.3	1,161	27,829	5.7	6,463	△ 11.8	1,421	△ 14.1	234	5,042	△ 11.1	31,231	9.4	8,444	7.0	927	22,787	10.4
	3月	45,380	2.4	12,398	2.6	1,594	32,982	2.4	8,635	△ 12.1	2,076	△ 9.7	376	6,559	△ 12.8	36,745	6.6	10,322	5.5	1,218	26,423	7.0

●申請件数（計画変更を除く）の推移 【平成19年4月～平成23年3月】

		総計（特定行政庁＋指定確認検査機関）							特定行政庁							指定確認検査機関						
		合計	対前年同月比	1～3号建築物	対前年同月比	構造適判申請	4号建築物	対前年同月比	合計	対前年同月比	1～3号建築物	対前年同月比	構造適判申請	4号建築物	対前年同月比	合計	対前年同月比	1～3号建築物	対前年同月比	構造適判申請	4号建築物	対前年同月比
		件	%	件	%	件	件	%	件	%	件	%	件	件	%	件	%	件	%	件	件	%
平成19年	4月	55,161	△ 8.1	18,394	△ 4.6	－	36,767	△ 9.8	17,037	△ 20.0	5,028	△ 19.1	－	12,009	△ 20.4	38,124	△ 1.6	13,366	2.4	－	24,758	△ 3.6
	5月	60,870	△ 1.6	22,001	7.3	－	38,869	△ 6.0	18,978	△ 10.6	6,191	△ 3.9	－	12,787	△ 13.5	41,892	3.1	15,810	12.5	－	26,082	△ 1.8
	6月	51,496	△ 20.1	18,046	△ 17.1	1	33,450	△ 21.6	17,860	△ 17.9	6,052	△ 11.3	1	11,808	△ 21.0	33,636	△ 21.2	11,994	△ 19.8	0	21,642	△ 21.9
	7月	36,518	△ 40.6	7,546	△ 62.3	66	28,972	△ 30.1	11,216	△ 44.5	1,751	△ 72.2	42	9,465	△ 32.0	25,302	△ 38.6	5,795	△ 57.8	24	19,507	△ 29.0
	8月	48,146	△ 19.9	12,165	△ 38.1	390	35,981	△ 11.1	14,271	△ 28.5	2,881	△ 53.8	204	11,390	△ 16.9	33,875	△ 15.6	9,284	△ 30.7	186	24,591	△ 8.1
	9月	45,439	△ 22.6	12,648	△ 35.1	830	32,791	△ 16.5	13,962	△ 25.8	3,186	△ 44.7	370	10,776	△ 17.5	31,477	△ 21.2	9,462	△ 31.0	460	22,015	△ 16.0
	10月	55,108	△ 7.4	16,679	△ 16.4	1,728	38,429	△ 2.9	17,781	△ 5.7	4,315	△ 25.9	616	13,466	3.4	37,327	△ 8.3	12,364	△ 12.5	1,112	24,963	△ 6.0
	11月	53,293	△ 6.3	16,406	△ 12.0	1,833	36,887	△ 3.5	16,779	△ 2.1	4,294	△ 15.4	704	12,485	3.5	36,514	△ 8.1	12,112	△ 10.7	1,129	24,402	△ 6.7
	12月	47,279	△ 9.3	15,725	△ 14.7	1,853	31,554	△ 6.3	13,792	△ 7.4	3,805	△ 20.6	650	9,987	△ 1.1	33,487	△ 10.0	11,920	△ 12.6	1,203	21,567	△ 8.5
平成20年	1月	39,363	△ 3.9	12,717	△ 6.2	1,698	26,646	△ 2.8	11,540	△ 2.9	3,161	△ 13.5	628	8,379	1.9	27,823	△ 4.4	9,556	△ 3.5	1,070	18,267	△ 4.8
	2月	46,040	△ 5.0	14,077	△ 10.4	2,009	31,963	△ 2.5	13,602	△ 8.6	3,673	△ 18.1	734	9,929	△ 4.5	32,438	△ 3.5	10,404	△ 7.3	1,275	22,034	△ 1.5
	3月	50,934	△ 13.3	15,234	△ 20.0	2,007	35,700	△ 10.0	16,054	△ 11.7	3,925	△ 27.9	722	12,129	△ 4.8	34,880	△ 14.0	11,309	△ 16.8	1,285	23,571	△ 12.5
	4月	51,896	△ 5.9	15,486	△ 15.8	2,195	36,410	△ 1.0	16,430	△ 3.6	3,961	△ 21.2	774	12,469	3.8	35,466	△ 7.0	11,525	△ 13.8	1,421	23,941	△ 3.3
	5月	51,710	△ 15.0	15,666	△ 28.8	2,176	36,044	△ 7.3	16,243	△ 14.4	4,112	△ 33.6	781	12,131	△ 5.1	35,467	△ 15.3	11,554	△ 26.9	1,395	23,913	△ 8.3
	6月	53,877	4.6	16,568	△ 8.2	2,202	37,309	11.5	15,758	△ 11.8	3,910	△ 35.4	848	11,848	0.3	38,119	13.3	12,658	5.5	1,354	25,461	17.6
	7月	57,344	57.0	16,654	120.7	2,310	40,690	40.4	16,275	45.1	3,935	124.7	775	12,340	30.4	41,069	62.3	12,719	119.5	1,535	28,350	45.3
	8月	49,821	3.5	14,694	20.8	1,891	35,127	△ 2.4	14,079	△ 1.3	3,420	18.7	607	10,659	△ 6.4	35,742	5.5	11,274	21.4	1,284	24,468	△ 0.5
	9月	50,604	11.4	15,978	26.3	1,973	34,626	5.6	14,752	5.7	3,456	8.5	636	11,296	4.8	35,852	13.9	12,522	32.3	1,337	23,330	6.0
	10月	50,292	△ 8.7	15,291	△ 8.3	1,960	35,001	△ 8.9	14,729	△ 17.2	3,378	△ 21.7	659	11,351	△ 15.7	35,563	△ 4.7	11,913	△ 3.6	1,301	23,650	△ 5.3
	11月	41,700	△ 21.8	12,033	△ 26.7	1,508	29,667	△ 19.6	11,640	△ 30.6	2,614	△ 39.1	432	9,026	△ 27.7	30,060	△ 17.7	9,419	△ 22.2	1,076	20,641	△ 15.4
	12月	41,256	△ 12.7	12,554	△ 20.2	1,466	28,702	△ 9.0	11,134	△ 19.3	2,705	△ 28.9	443	8,429	△ 15.6	30,122	△ 10.0	9,849	△ 17.4	1,023	20,273	△ 6.0
平成21年	1月	32,295	△ 18.0	9,712	△ 23.6	1,241	22,583	△ 15.2	8,512	△ 26.2	2,050	△ 35.1	407	6,462	△ 22.9	23,783	△ 14.5	7,662	△ 19.8	834	16,121	△ 11.7
	2月	33,685	△ 26.8	9,368	△ 33.5	1,264	24,317	△ 23.9	9,551	△ 29.8	2,164	△ 41.1	383	7,387	△ 25.6	24,134	△ 25.6	7,204	△ 30.8	881	16,930	△ 23.2
	3月	41,453	△ 18.6	11,420	△ 25.0	1,344	30,033	△ 15.9	11,903	△ 25.9	2,653	△ 32.4	438	9,250	△ 23.7	29,550	△ 15.3	8,767	△ 22.5	906	20,783	△ 11.8
	4月	41,492	△ 20.0	11,442	△ 26.1	1,278	30,050	△ 17.5	11,658	△ 29.0	2,355	△ 40.5	421	9,303	△ 25.4	29,834	△ 15.9	9,087	△ 21.2	857	20,747	△ 13.3
	5月	38,448	△ 25.6	10,632	△ 32.1	1,138	27,816	△ 22.8	10,139	△ 37.6	2,230	△ 45.8	365	7,909	△ 34.8	28,309	△ 20.2	8,402	△ 27.3	773	19,907	△ 16.8
	6月	46,625	△ 13.5	12,948	△ 21.8	1,364	33,677	△ 9.7	12,067	△ 23.4	2,614	△ 33.1	461	9,453	△ 20.2	34,558	△ 9.3	10,334	△ 18.4	903	24,224	△ 4.9
	7月	46,041	△ 19.7	13,143	△ 21.1	1,265	32,898	△ 19.1	11,159	△ 31.4	2,506	△ 36.3	412	8,653	△ 29.9	34,882	△ 15.1	10,637	△ 16.4	853	24,245	△ 14.5
	8月	41,482	△ 16.7	11,355	△ 22.7	1,155	30,127	△ 14.2	9,821	△ 30.2	2,211	△ 35.4	338	7,610	△ 28.6	31,661	△ 11.4	9,144	△ 18.9	817	22,517	△ 8.0
	9月	43,019	△ 15.0	11,774	△ 26.3	1,124	31,245	△ 9.8	10,127	△ 31.4	2,267	△ 34.4	316	7,860	△ 30.4	32,892	△ 8.3	9,507	△ 24.1	808	23,385	0.2
	10月	47,227	△ 6.1	13,345	△ 12.7	1,187	33,882	△ 3.2	10,698	△ 27.4	2,402	△ 28.9	307	8,296	△ 26.9	36,529	2.7	10,943	△ 8.1	880	25,586	8.2
	11月	44,609	7.0	12,426	3.3	1,158	32,183	8.5	9,705	△ 16.6	2,113	△ 19.2	280	7,592	△ 15.9	34,904	16.1	10,313	9.5	878	24,591	19.1
	12月	42,331	2.6	12,156	△ 3.2	1,067	30,175	5.1	8,727	△ 21.6	2,089	△ 22.8	267	6,638	△ 21.2	33,604	11.6	10,067	2.2	800	23,537	16.1
平成22年	1月	33,609	4.1	9,705	△ 0.1	917	23,904	5.8	6,886	△ 19.1	1,667	△ 18.7	242	5,219	△ 19.2	26,723	12.4	8,038	4.9	675	18,685	15.9
	2月	37,366	10.9	10,190	8.8	1,243	27,176	11.8	7,839	△ 17.9	1,920	△ 11.3	342	5,919	△ 19.9	29,527	22.3	8,270	14.8	901	21,257	25.6
	3月	45,419	9.6	12,477	9.3	1,453	32,942	9.7	9,950	△ 16.4	2,440	△ 8.0	391	7,510	△ 18.8	35,469	20.0	10,037	14.5	1,062	25,432	22.4
	4月	45,930	10.7	12,730	11.3	1,404	33,200	10.5	9,373	△ 19.6	2,111	△ 10.4	372	7,262	△ 21.9	36,557	22.5	10,619	16.9	1,032	25,938	25.0
	5月	42,149	9.6	11,542	8.6	1,244	30,607	10.0	8,566	△ 15.5	1,930	△ 13.5	338	6,636	△ 16.1	33,583	18.6	9,612	14.4	906	23,971	20.4
	6月	50,839	9.0	14,583	12.6	1,746	36,256	7.7	10,587	△ 12.3	2,552	△ 2.4	496	8,035	△ 15.0	40,252	16.5	12,031	16.4	1,250	28,221	16.5
	7月	50,295	9.2	13,866	5.5	1,578	36,429	10.7	9,894	△ 11.3	2,414	△ 3.7	407	7,480	△ 13.6	40,401	15.8	11,452	7.7	1,171	28,949	19.4
	8月	48,702	17.4	13,209	16.3	1,512	35,493	17.8	9,621	△ 2.0	2,362	6.8	365	7,259	△ 4.6	39,081	23.4	10,847	18.6	1,147	28,234	25.4
	9月	48,882	13.6	13,521	14.8	1,460	35,361	13.2	9,496	△ 6.2	2,290	1.0	349	7,206	△ 8.3	39,386	19.7	11,231	18.1	1,111	28,155	20.4
	10月	48,569	2.8	13,289	△ 0.4	1,479	35,280	4.1	9,370	△ 12.4	2,181	△ 9.2	331	7,189	△ 13.3	39,199	7.3	11,108	1.5	1,148	28,091	9.8
	11月	50,495	13.2	13,478	8.5	1,436	37,017	15.0	9,247	△ 4.7	1,968	△ 6.9	318	7,306	△ 3.8	41,221	18.1	11,510	11.6	1,118	29,711	20.8
	12月	44,816	5.9	12,676	4.3	1,322	32,140	6.5	7,698	△ 11.8	1,913	△ 8.4	241	5,785	△ 12.9	37,118	10.5	10,763	6.9	1,081	26,355	12.0
平成23年	1月	34,546	2.8	9,935	2.4	1,107	24,611	3.0	5,985	△ 13.1	1,432	△ 14.1	203	4,553	△ 12.8	28,561	6.9	8,503	5.8	904	20,058	7.3
	2月	39,153	4.8	10,728	5.3	1,302	28,425	4.6	7,110	△ 9.3	1,808	△ 5.8	320	5,302	△ 10.4	32,043	8.5	8,920	7.9	982	23,123	8.8
	3月	45,370	△ 0.1	12,464	△ 0.1	1,561	32,906	△ 0.1	8,693	△ 12.6	2,127	△ 12.8	357	6,566	△ 12.6	36,677	3.4	10,337	3.0	1,204	26,340	3.6

※　平成23年3月分に関しては、岩手県の一部の地区について東日本大震災の影響により建築確認の状況の把握が困難であるため、確認が可能な範囲で集計を行っている。

●都道府県別確認件数（計画変更を除く。）【平成23年2月】

	総計（特定行政庁＋指定機関）							特定行政庁							指定確認検査機関						
	合計	対前年同月比	1～3号建築物	対前年同月比	構造適判合格	4号建築物	対前年同月比	合計	対前年同月比	1～3号建築物	対前年同月比	構造適判合格	4号建築物	対前年同月比	合計	対前年同月比	1～3号建築物	対前年同月比	構造適判合格	4号建築物	対前年同月比
	件	%	件	%	件	件	%	件	%	件	%	件	件	%	件	%	件	%	件	件	%
総数	37,694	5.1	9,865	3.3	1,161	27,829	5.7	6,463	△ 11.8	1,421	△ 14.1	234	5,042	△ 11.1	31,231	9.4	8,444	7.0	927	22,787	10.4
1 北海道	918	20.0	228	13.4	18	690	22.3	382	△ 2.3	72	△ 27.3	5	310	6.2	536	43.3	156	52.9	13	380	39.7
2 青森	195	△ 5.3	44	△ 12.0	2	151	△ 3.2	48	9.1	16	△ 5.9	2	32	18.5	147	△ 9.3	28	△ 15.2	0	119	△ 7.8
3 岩手	300	△ 3.8	46	7.0	9	254	△ 5.6	176	△ 11.1	26	13.0	8	150	△ 14.3	124	8.8	20	0.0	1	104	10.6
4 宮城	697	3.4	131	△ 16.0	21	566	9.3	141	△ 19.9	22	△ 31.3	6	119	△ 17.4	556	11.6	109	△ 12.1	15	447	19.5
5 秋田	204	△ 8.1	37	23.3	4	167	△ 13.0	72	△ 18.2	12	9.1	3	60	△ 22.1	132	△ 1.5	25	31.6	1	107	△ 7.0
6 山形	287	17.6	47	△ 2.1	6	240	22.4	76	5.6	23	15.0	5	53	1.9	211	22.7	24	△ 14.3	1	187	29.9
7 福島	558	0.5	97	4.3	17	461	△ 0.2	47	△ 33.8	9	△ 35.7	9	38	△ 33.3	511	5.6	88	11.4	8	423	4.4
8 茨城	1,104	1.6	204	6.3	17	900	0.6	95	△ 14.4	24	4.3	6	71	△ 19.3	1,009	3.4	180	6.5	11	829	2.7
9 栃木	812	△ 0.7	157	△ 26.3	19	655	8.3	268	△ 18.5	40	11.1	10	228	△ 22.2	544	11.2	117	△ 33.9	9	427	36.9
10 群馬	834	19.1	145	9.8	14	689	21.3	441	10.0	55	61.8	10	386	5.2	393	31.4	90	△ 8.2	4	303	50.7
11 埼玉	2,864	8.8	678	17.3	59	2,186	6.4	232	△ 13.8	29	△ 9.4	3	203	△ 14.3	2,632	11.3	649	18.9	56	1,983	9.1
12 千葉	2,025	△ 3.8	377	△ 17.1	31	1,648	△ 0.2	176	△ 12.9	48	29.7	5	128	△ 22.4	1,849	△ 2.9	329	△ 21.3	26	1,520	2.3
13 東京	3,563	9.2	1,577	10.0	230	1,986	8.6	641	△ 6.4	149	△ 28.7	21	492	3.4	2,922	13.4	1,428	16.6	209	1,494	10.5
14 神奈川	2,860	2.0	819	8.0	77	2,041	△ 0.3	212	△ 30.3	44	△ 27.9	7	168	△ 30.9	2,648	5.9	775	11.2	70	1,873	3.8
15 新潟	609	1.8	98	△ 10.1	11	511	4.5	145	△ 36.7	22	△ 26.7	3	123	△ 38.2	464	25.7	76	△ 3.8	8	388	33.8
16 富山	315	2.3	42	△ 6.7	8	273	3.8	118	△ 7.8	24	14.3	5	94	△ 12.1	197	9.4	18	△ 25.0	3	179	14.7
17 石川	375	14.0	69	35.3	13	306	10.1	142	2.2	28	△ 6.7	9	114	4.6	233	22.6	41	95.2	4	192	13.6
18 福井	221	△ 8.7	50	△ 2.0	6	171	△ 10.5	143	△ 16.4	31	△ 16.2	5	112	△ 16.4	78	9.9	19	35.7	1	59	3.5
19 山梨	267	1.9	56	△ 6.7	7	211	4.5	23	△ 30.3	7	△ 22.2	1	16	△ 33.3	244	6.6	49	△ 3.9	6	195	9.6
20 長野	621	3.0	118	△ 6.3	7	503	5.5	276	△ 16.1	29	△ 29.3	4	247	△ 14.2	345	25.9	89	4.7	3	256	35.4
21 岐阜	732	9.6	161	10.3	17	571	9.4	64	△ 7.2	23	21.1	3	41	△ 18.0	668	11.5	138	8.7	14	530	12.3
22 静岡	1,483	△ 3.5	373	△ 6.5	32	1,110	△ 2.5	103	△ 33.1	15	△ 46.4	2	88	△ 30.2	1,380	△ 0.2	358	△ 3.5	30	1,022	1.0
23 愛知	2,812	6.5	765	7.7	91	2,047	6.0	113	△ 32.7	23	△ 54.0	4	90	△ 23.7	2,699	9.1	742	12.4	87	1,957	7.9
24 三重	606	△ 3.3	147	1.4	12	459	△ 4.8	155	△ 31.4	27	△ 40.0	3	128	△ 29.3	451	12.5	120	20.0	9	331	10.0
25 滋賀	510	△ 11.8	123	0.0	11	387	△ 14.9	46	12.2	12	△ 25.0	2	34	36.0	464	△ 13.6	111	3.7	9	353	△ 17.9
26 京都	676	△ 5.8	189	△ 11.7	17	487	△ 3.4	64	△ 3.0	14	△ 17.6	1	50	2.0	612	△ 6.1	175	△ 11.2	16	437	△ 4.0
27 大阪	2,146	9.4	825	△ 0.2	102	1,321	16.4	90	△ 3.2	40	△ 23.1	15	50	22.0	2,056	10.0	785	1.3	87	1,271	16.2
28 兵庫	1,600	13.2	471	2.4	56	1,129	18.5	102	△ 1.9	45	12.5	5	57	△ 10.9	1,498	14.4	426	1.4	51	1,072	20.6
29 奈良	368	△ 11.1	73	7.4	6	295	△ 14.7	16	△ 42.9	4	△ 42.9	1	12	△ 42.9	352	△ 8.8	69	13.1	5	283	△ 12.9
30 和歌山	337	6.3	77	11.6	10	260	4.8	75	△ 20.2	21	5.0	3	54	△ 27.0	262	17.5	56	14.3	7	206	18.4
31 鳥取	130	13.0	29	20.8	3	101	11.0	27	3.8	7	16.7	2	20	0.0	103	15.7	22	22.2	1	81	14.1
32 島根	158	△ 7.1	23	9.5	6	135	△ 9.4	69	△ 16.9	13	116.7	2	56	△ 27.3	89	2.3	10	△ 33.3	4	79	9.7
33 岡山	558	11.8	120	5.3	13	438	13.8	33	17.9	6	△ 14.3	1	27	28.6	525	11.5	114	6.5	12	411	12.9
34 広島	787	17.3	201	24.1	34	586	15.1	122	15.1	46	15.0	13	76	15.2	665	17.7	155	27.0	21	510	15.1
35 山口	450	19.7	123	32.3	14	327	15.5	148	35.8	43	48.3	5	105	31.3	302	13.1	80	25.0	9	222	9.4
36 徳島	234	1.3	37	△ 27.5	3	197	9.4	114	△ 18.0	25	△ 32.4	2	89	△ 12.7	120	30.4	12	△ 14.3	1	108	38.5
37 香川	293	8.9	52	6.1	5	241	9.5	25	8.7	9	△ 35.7	2	16	77.8	268	8.9	43	22.9	3	225	6.6
38 愛媛	400	6.4	80	2.6	11	320	7.4	102	△ 7.3	19	△ 42.4	7	83	7.8	298	12.0	61	35.6	4	237	7.2
39 高知	143	4.4	39	39.3	5	104	△ 4.6	56	14.3	22	57.1	3	34	△ 2.9	87	△ 1.1	17	21.4	2	70	△ 5.4
40 福岡	1,307	11.7	337	16.2	52	970	10.2	147	△ 26.1	51	△ 17.7	7	96	△ 29.9	1,160	19.5	286	25.4	45	874	17.6
41 佐賀	239	0.8	52	10.6	7	187	△ 1.6	97	△ 16.4	24	△ 22.6	1	73	△ 14.1	142	17.4	28	75.0	6	114	8.6
42 長崎	279	16.7	86	21.1	11	193	14.9	170	21.4	40	21.2	4	130	21.5	109	10.1	46	21.1	7	63	3.3
43 熊本	478	4.6	90	△ 34.8	18	388	21.6	112	△ 13.8	35	△ 36.4	3	77	2.7	366	11.9	55	△ 33.7	15	311	27.5
44 大分	269	△ 5.3	50	△ 32.4	5	219	4.3	82	△ 25.5	16	△ 46.7	0	66	△ 17.5	187	7.5	34	△ 22.7	5	153	17.7
45 宮崎	302	△ 7.4	47	△ 23.0	5	255	△ 3.8	187	△ 7.9	35	△ 23.9	2	152	△ 3.2	115	△ 6.5	12	△ 20.0	3	103	△ 4.6
46 鹿児島	472	17.4	101	26.3	13	371	15.2	220	△ 12.0	64	8.5	10	156	△ 18.3	252	65.8	37	76.2	3	215	64.1
47 沖縄	296	△ 2.0	174	△ 4.4	26	122	1.7	70	△ 23.1	32	△ 23.8	4	38	△ 22.4	226	7.1	142	1.4	22	84	18.3

●都道府県別申請件数（計画変更を除く。）【平成23年2月】

	総計（特定行政庁＋指定機関）							特定行政庁							指定確認検査機関						
	合計	対前年同月比	1～3号建築物	対前年同月比	構造適判申請	4号建築物	対前年同月比	合計	対前年同月比	1～3号建築物	対前年同月比	構造適判申請	4号建築物	対前年同月比	合計	対前年同月比	1～3号建築物	対前年同月比	構造適判申請	4号建築物	対前年同月比
総数	件 39,153	% 4.8	件 10,728	% 5.3	件 1,302	件 28,425	% 4.6	件 7,110	% △ 9.3	件 1,808	% △ 5.8	件 320	件 5,302	% △ 10.4	件 32,043	% 8.5	件 8,920	% 7.9	件 982	件 23,123	% 8.8
1 北海道	983	13.5	285	8.8	34	698	15.6	407	△ 5.3	98	△ 26.3	20	309	4.0	576	32.1	187	45.0	14	389	26.7
2 青森	225	△ 9.6	66	1.5	10	159	△ 13.6	74	13.8	37	12.1	9	37	15.6	151	△ 17.9	29	△ 9.4	1	122	△ 19.7
3 岩手	309	△ 11.2	45	△ 31.8	3	264	△ 6.4	183	△ 19.0	23	△ 45.2	3	160	△ 13.0	126	3.3	22	△ 8.3	0	104	6.1
4 宮城	661	△ 7.7	128	△ 12.3	17	533	△ 6.5	142	△ 27.2	23	△ 14.8	5	119	△ 29.2	519	△ 0.4	105	△ 11.8	12	414	3.0
5 秋田	242	△ 8.7	49	4.3	5	193	△ 11.5	92	△ 18.6	16	△ 33.3	2	76	△ 14.6	150	△ 1.3	33	43.5	3	117	△ 9.3
6 山形	301	7.1	54	△ 12.9	7	247	12.8	86	△ 8.5	30	△ 11.8	6	56	△ 6.7	215	15.0	24	△ 14.3	1	191	20.1
7 福島	559	△ 3.5	99	△ 10.0	20	460	△ 1.9	47	△ 38.2	11	△ 50.0	8	36	△ 33.3	512	1.8	88	0.0	12	424	2.2
8 茨城	1,141	2.9	227	6.1	19	914	2.1	102	△ 14.3	26	△ 36.6	5	76	△ 2.6	1,039	4.9	201	16.2	14	838	2.6
9 栃木	792	△ 6.6	142	△ 38.3	22	650	5.2	287	△ 18.2	30	△ 33.3	11	257	△ 16.0	505	1.6	112	△ 39.5	11	393	26.0
10 群馬	858	16.9	135	△ 16.1	15	723	26.2	468	8.8	46	△ 19.3	8	422	13.1	390	28.3	89	△ 14.4	7	301	50.5
11 埼玉	2,897	7.3	682	14.6	59	2,215	5.3	237	△ 22.8	40	△ 13.0	4	197	△ 24.5	2,660	11.2	642	16.9	55	2,018	9.5
12 千葉	2,114	0.5	432	△ 6.5	55	1,682	2.5	183	△ 20.1	44	△ 15.4	9	139	△ 21.5	1,931	3.0	388	△ 5.4	46	1,543	5.4
13 東京	3,837	11.1	1,760	12.4	229	2,077	10.0	772	△ 0.3	238	△ 9.2	29	534	4.3	3,065	14.4	1,522	16.7	200	1,543	12.1
14 神奈川	3,049	3.8	950	24.7	91	2,099	△ 3.5	224	△ 30.0	52	△ 24.6	10	172	△ 31.5	2,825	7.9	898	29.6	81	1,927	0.1
15 新潟	651	△ 1.8	131	△ 8.4	16	520	0.0	186	△ 31.6	45	△ 16.7	6	141	△ 35.3	465	18.9	86	△ 3.4	10	379	25.5
16 富山	358	△ 5.5	53	△ 19.7	11	305	△ 2.6	134	△ 22.1	35	△ 18.6	9	99	△ 23.3	224	8.2	18	△ 21.7	2	206	12.0
17 石川	399	17.0	77	42.6	17	322	12.2	154	4.8	35	12.9	12	119	2.6	245	26.3	42	82.6	5	203	18.7
18 福井	249	△ 1.6	62	34.8	11	187	△ 9.7	154	△ 12.0	37	27.6	7	117	△ 19.9	95	21.8	25	47.1	4	70	14.8
19 山梨	288	2.5	60	△ 10.4	8	228	6.5	29	26.1	10	42.9	1	19	18.8	259	0.4	50	△ 16.7	7	209	5.6
20 長野	687	8.5	143	10.9	24	544	7.9	326	△ 12.4	47	△ 16.1	15	279	△ 11.7	361	38.3	96	31.5	9	265	41.0
21 岐阜	763	6.6	167	△ 3.5	17	596	9.8	67	△ 8.2	20	0.0	4	47	△ 11.3	696	8.2	147	△ 3.9	13	549	12.0
22 静岡	1,555	△ 2.7	391	△ 7.1	35	1,164	△ 1.1	115	△ 24.8	24	△ 4.0	4	91	△ 28.9	1,440	△ 0.3	367	△ 7.3	31	1,073	2.3
23 愛知	2,878	1.5	828	1.8	86	2,050	1.3	137	△ 16.0	36	△ 35.7	6	101	△ 5.6	2,741	2.5	792	4.6	80	1,949	1.7
24 三重	615	△ 8.3	156	9.1	13	459	△ 13.1	158	△ 31.0	38	△ 2.6	2	120	△ 36.8	457	3.4	118	13.5	11	339	0.3
25 滋賀	590	△ 3.0	139	6.1	10	451	△ 5.5	47	△ 14.5	16	△ 20.0	1	31	△ 11.4	543	△ 1.8	123	10.8	9	420	△ 5.0
26 京都	661	△ 9.6	188	△ 10.0	19	473	△ 9.4	66	△ 7.0	16	77.8	3	50	△ 19.4	595	△ 9.8	172	△ 14.0	16	423	△ 8.0
27 大阪	2,174	9.0	850	△ 0.5	97	1,324	16.1	90	△ 4.3	48	△ 2.0	21	42	△ 6.7	2,084	9.7	802	△ 0.4	76	1,282	17.1
28 兵庫	1,620	14.6	482	7.1	62	1,138	18.0	99	△ 9.2	40	△ 4.8	7	59	△ 11.9	1,521	16.6	442	8.3	55	1,079	20.3
29 奈良	392	△ 7.1	92	10.8	10	300	△ 11.5	25	△ 16.7	16	45.5	0	9	△ 52.6	367	△ 6.4	76	5.6	10	291	△ 9.1
30 和歌山	344	7.5	88	27.5	14	256	2.0	78	△ 16.1	22	15.8	2	56	△ 24.3	266	17.2	66	32.0	12	200	13.0
31 鳥取	138	12.2	29	20.8	1	109	10.1	35	12.9	14	75.0	0	21	△ 8.7	103	12.0	15	△ 6.3	1	88	15.8
32 島根	171	△ 2.3	30	11.1	6	141	△ 4.7	79	△ 9.2	18	63.6	4	61	△ 19.7	92	4.5	12	△ 25.0	2	80	11.1
33 岡山	567	7.2	126	△ 3.8	17	441	10.8	46	15.0	15	△ 6.3	3	31	29.2	521	6.5	111	△ 3.5	14	410	9.6
34 広島	784	15.1	200	28.2	38	584	11.2	115	△ 0.9	40	0.0	12	75	△ 1.3	669	18.4	160	37.9	26	509	13.4
35 山口	459	22.7	127	51.2	20	332	14.5	156	60.8	50	163.2	11	106	35.9	303	9.4	77	18.5	9	226	6.6
36 徳島	248	13.8	46	12.2	7	202	14.1	124	△ 1.6	29	0.0	4	95	△ 2.1	124	34.8	17	41.7	3	107	33.8
37 香川	287	3.2	48	△ 5.9	7	239	5.3	26	44.4	12	71.4	2	14	27.3	261	0.4	36	△ 18.2	5	225	4.2
38 愛媛	404	14.4	85	14.9	8	319	14.3	108	24.1	22	△ 15.4	4	86	41.0	296	11.3	63	31.3	4	233	6.9
39 高知	154	6.2	38	15.2	3	116	3.6	67	17.5	26	62.5	3	41	0.0	87	△ 1.1	12	△ 29.4	0	75	5.6
40 福岡	1,341	12.9	365	18.5	59	976	10.9	197	3.7	81	15.7	9	116	△ 3.3	1,144	14.6	284	19.3	50	860	13.2
41 佐賀	252	4.6	52	2.0	7	200	5.3	106	△ 12.4	28	△ 12.5	1	78	△ 12.4	146	21.7	24	26.3	6	122	20.8
42 長崎	273	13.8	79	1.3	11	194	19.8	173	19.3	45	12.5	6	128	21.9	100	5.3	34	△ 10.5	5	66	15.8
43 熊本	484	3.6	104	△ 23.0	21	380	14.5	109	△ 8.4	41	17.1	5	68	△ 19.0	375	7.8	63	△ 37.0	16	312	25.8
44 大分	279	△ 9.7	70	△ 13.6	12	209	△ 8.3	87	△ 29.8	32	0.0	5	55	△ 40.2	192	3.8	38	△ 22.4	7	154	13.2
45 宮崎	319	△ 2.1	56	1.8	4	263	△ 3.0	202	△ 1.5	44	7.3	3	158	△ 3.7	117	△ 3.3	12	△ 14.3	1	105	△ 1.9
46 鹿児島	472	27.6	110	35.8	14	362	25.3	232	2.2	74	27.6	11	158	△ 6.5	240	67.8	36	56.5	3	204	70.0
47 沖縄	329	9.7	202	11.6	31	127	6.7	79	△ 11.2	38	△ 11.6	8	41	△ 10.9	250	18.5	164	18.8	23	86	17.8

●都道府県別確認件数(計画変更を除く。)【平成23年3月】

	総計(特定行政庁＋指定機関)							特定行政庁							指定確認検査機関						
	合計	対前年同月比	1～3号建築物	対前年同月比	構造適判合格	4号建築物	対前年同月比	合計	対前年同月比	1～3号建築物	対前年同月比	構造適判合格	4号建築物	対前年同月比	合計	対前年同月比	1～3号建築物	対前年同月比	構造適判合格	4号建築物	対前年同月比
	件	%	件	%	件	件	%	件	%	件	%	件	件	%	件	%	件	%	件	件	%
総数	45,380	2.4	12,398	2.6	1,593	32,982	2.4	8,635	△ 12.1	2,076	△ 9.7	375	6,559	△ 12.8	36,745	6.6	10,322	5.5	1,218	26,423	7.0
1 北海道	1,479	23.6	363	4.6	35	1,116	31.3	695	3.1	130	△ 7.1	16	565	5.8	784	49.9	233	12.6	19	551	74.4
2 青森	348	1.2	84	44.8	8	264	△ 7.7	91	△ 4.2	47	38.2	7	44	△ 27.9	257	3.2	37	54.2	1	220	△ 2.2
3 岩手	328	△ 35.6	39	△ 53.6	3	289	△ 32.0	186	△ 44.1	21	△ 57.1	1	165	△ 41.9	142	△ 19.3	18	△ 48.6	2	124	△ 12.1
4 宮城	518	△ 42.2	96	△ 41.1	20	422	△ 42.4	85	△ 62.9	15	△ 59.5	3	70	△ 63.5	433	△ 35.1	81	△ 35.7	17	352	△ 34.9
5 秋田	415	△ 15.3	46	△ 16.4	3	369	△ 15.2	164	△ 34.1	17	△ 22.7	1	147	△ 35.2	251	4.1	29	△ 12.1	2	222	6.7
6 山形	397	12.1	61	8.9	12	336	12.8	134	34.0	29	7.4	10	105	43.8	263	3.5	32	10.3	2	231	2.7
7 福島	468	△ 33.3	89	△ 37.8	18	379	△ 32.2	44	△ 50.0	11	△ 56.0	5	33	△ 47.6	424	△ 30.9	78	△ 33.9	13	346	△ 30.2
8 茨城	1,256	△ 7.4	240	△ 18.9	25	1,016	△ 4.2	112	△ 21.1	32	△ 27.3	4	80	△ 18.4	1,144	△ 5.8	208	△ 17.5	21	936	△ 2.8
9 栃木	925	△ 6.2	195	△ 28.8	20	730	2.5	333	△ 25.3	45	△ 26.2	11	288	△ 25.2	592	9.6	150	△ 29.6	9	442	35.2
10 群馬	912	△ 3.5	157	△ 24.2	20	755	2.3	477	△ 8.3	58	△ 25.6	12	419	△ 5.2	435	2.4	99	△ 23.3	8	336	13.5
11 埼玉	3,060	3.5	648	7.8	76	2,412	2.4	249	△ 29.1	34	△ 40.4	9	215	△ 26.9	2,811	7.9	614	12.9	67	2,197	6.5
12 千葉	2,516	6.7	519	2.6	68	1,997	7.9	241	9.5	50	8.7	12	191	9.8	2,275	6.5	469	2.0	56	1,806	7.7
13 東京	4,179	2.7	1,937	4.3	288	2,242	1.4	739	△ 17.2	227	△ 20.1	36	512	△ 15.9	3,440	8.3	1,710	8.6	252	1,730	8.0
14 神奈川	3,403	3.3	1,080	14.8	115	2,323	△ 1.3	232	△ 36.1	42	△ 48.8	12	190	△ 32.4	3,171	8.2	1,038	20.8	103	2,133	2.9
15 新潟	1,014	△ 1.4	175	△ 7.9	28	839	0.1	378	△ 7.1	68	△ 1.4	9	310	△ 8.3	636	2.4	107	△ 11.6	19	529	5.8
16 富山	489	△ 5.2	78	△ 1.3	12	411	△ 5.9	225	△ 16.7	51	△ 13.6	8	174	△ 17.5	264	7.3	27	35.0	4	237	4.9
17 石川	488	4.7	95	15.9	21	393	2.3	194	△ 0.5	49	25.6	13	145	△ 7.1	294	8.5	46	7.0	8	248	8.8
18 福井	378	15.2	66	20.0	14	312	14.3	249	12.2	43	19.4	11	206	10.8	129	21.7	23	21.1	3	106	21.8
19 山梨	301	△ 1.3	61	7.0	11	240	△ 3.2	38	18.8	9	28.6	3	29	16.0	263	△ 3.7	52	4.0	8	211	△ 5.4
20 長野	993	16.4	187	14.7	27	806	16.8	525	8.2	70	1.4	18	455	9.4	468	27.2	117	24.5	9	351	28.1
21 岐阜	913	7.7	179	△ 10.1	25	734	13.1	63	△ 34.4	21	△ 30.0	7	42	△ 36.4	850	13.0	158	△ 6.5	18	692	18.7
22 静岡	1,782	△ 0.1	488	4.3	56	1,294	△ 1.7	131	△ 27.6	35	△ 20.5	10	96	△ 29.9	1,651	3.0	453	6.8	46	1,198	1.6
23 愛知	3,424	11.2	1,042	18.3	104	2,382	8.3	124	△ 32.2	39	△ 25.0	12	85	△ 35.1	3,300	13.9	1,003	21.0	92	2,297	11.1
24 三重	733	△ 1.7	188	△ 9.2	15	545	1.1	195	△ 30.6	48	△ 12.7	3	147	△ 35.0	538	15.7	140	△ 7.9	12	398	27.2
25 滋賀	678	8.5	155	4.0	13	523	9.9	62	△ 7.5	18	△ 30.8	1	44	7.3	616	10.4	137	11.4	12	479	10.1
26 京都	790	0.1	201	△ 3.4	26	589	1.4	71	△ 23.7	21	90.9	3	50	△ 39.0	719	3.3	180	△ 8.6	23	539	8.0
27 大阪	2,506	0.7	910	△ 7.6	107	1,596	6.1	99	△ 12.4	51	△ 19.0	19	48	△ 4.0	2,407	1.3	859	△ 6.8	88	1,548	6.5
28 兵庫	1,785	4.4	564	5.2	68	1,221	4.0	128	2.4	40	0.0	10	88	3.5	1,657	4.5	524	5.6	58	1,133	4.0
29 奈良	429	△ 8.5	109	1.9	11	320	△ 11.6	30	7.1	19	35.7	0	11	△ 21.4	399	△ 9.5	90	△ 3.2	11	309	△ 11.2
30 和歌山	358	8.2	103	14.4	17	255	5.8	102	21.4	24	△ 14.3	3	78	39.3	256	3.6	79	27.4	14	177	△ 4.3
31 鳥取	162	1.9	31	3.3	4	131	1.6	29	7.4	8	0.0	0	21	10.5	133	0.8	23	4.5	4	110	0.0
32 島根	215	7.0	37	8.8	6	178	6.6	127	42.7	25	31.6	6	102	45.7	88	△ 21.4	12	△ 20.0	0	76	△ 21.6
33 岡山	673	7.9	203	23.8	26	470	2.2	47	23.7	13	0.0	3	34	36.0	626	6.8	190	25.8	23	436	0.2
34 広島	860	△ 2.3	252	5.4	37	608	△ 5.1	150	△ 8.5	62	△ 4.6	10	88	△ 11.1	710	△ 0.8	190	9.2	27	520	△ 4.1
35 山口	456	11.5	144	15.2	19	312	9.9	110	△ 12.0	38	11.8	11	72	△ 20.9	346	21.8	106	16.5	8	240	24.4
36 徳島	249	8.7	54	3.8	6	195	10.2	138	20.0	33	3.1	3	105	26.5	111	△ 2.6	21	5.0	3	90	△ 4.3
37 香川	345	18.6	61	△ 4.7	7	284	25.1	31	14.8	13	18.2	0	18	12.5	314	18.9	48	△ 9.4	7	266	26.1
38 愛媛	459	7.7	104	30.0	10	355	2.6	94	△ 24.8	22	△ 12.0	5	72	△ 28.0	365	21.3	82	49.1	5	283	15.0
39 高知	187	11.3	49	6.5	5	138	13.1	73	10.6	28	△ 12.5	4	45	32.4	114	11.8	21	50.0	1	93	5.7
40 福岡	1,580	10.2	413	4.3	75	1,167	12.4	219	△ 4.4	78	△ 9.3	9	141	△ 1.4	1,361	12.9	335	8.1	66	1,026	14.6
41 佐賀	273	△ 6.8	75	4.2	7	198	△ 10.4	114	△ 16.2	31	△ 11.4	1	83	△ 17.8	159	1.3	44	18.9	6	115	△ 4.2
42 長崎	321	12.6	101	36.5	23	220	4.3	184	6.4	44	29.4	6	140	0.7	137	22.3	57	42.5	17	80	11.1
43 熊本	612	8.5	137	△ 12.7	18	475	16.7	152	△ 16.0	62	5.1	5	90	△ 26.2	460	20.1	75	△ 23.5	13	385	35.1
44 大分	370	1.1	92	△ 4.2	12	278	3.0	119	△ 10.5	37	△ 2.6	5	82	△ 13.7	251	7.7	55	△ 5.2	7	196	12.0
45 宮崎	396	19.6	77	8.5	10	319	22.7	261	5.7	63	5.0	8	198	5.9	135	60.7	14	27.3	2	121	65.8
46 鹿児島	517	13.1	142	26.8	24	375	8.7	267	△ 1.5	92	27.8	20	175	△ 12.1	250	34.4	50	25.0	4	200	37.0
47 沖縄	440	22.2	271	21.0	38	169	24.3	124	12.7	63	31.3	10	61	△ 1.6	316	26.4	208	18.2	28	108	45.9

※ 岩手県の一部の地区については、東日本大震災の影響により建築確認の状況の把握が困難であるため、確認が可能な範囲で集計を行っている。

●都道府県別申請件数(計画変更を除く。)【平成23年3月】

	総計(特定行政庁＋指定機関)							特定行政庁							指定確認検査機関						
	合計	対前年同月比	1～3号建築物	対前年同月比	構造適判申請	4号建築物	対前年同月比	合計	対前年同月比	1～3号建築物	対前年同月比	構造適判申請	4号建築物	対前年同月比	合計	対前年同月比	1～3号建築物	対前年同月比	構造適判申請	4号建築物	対前年同月比
	件	%	件	%	件	件	%	件	%	件	%	件	件	%	件	%	件	%	件	件	%
総数	45,370	△ 0.1	12,464	△ 0.1	1,561	32,906	△ 0.1	8,693	△ 12.6	2,127	△ 12.8	357	6,566	△ 12.6	36,677	3.4	10,337	3.0	1,204	26,340	3.6
1 北海道	1,630	13.3	421	2.4	39	1,209	17.6	802	5.1	180	△ 7.2	22	622	9.3	828	22.5	241	11.1	17	587	27.9
2 青森	377	△ 5.5	85	4.9	10	292	△ 8.2	90	△ 16.7	39	△ 17.0	7	51	△ 16.4	287	△ 1.4	46	35.3	3	241	△ 6.2
3 岩手	317	△ 40.6	41	△ 53.4	5	276	△ 38.1	183	△ 48.0	26	△ 51.9	2	157	△ 47.3	134	△ 26.4	15	△ 55.9	3	119	△ 19.6
4 宮城	475	△ 49.0	94	△ 48.4	21	381	△ 49.1	77	△ 65.2	14	△ 64.1	2	63	△ 65.4	398	△ 43.9	80	△ 44.1	19	318	△ 43.9
5 秋田	404	△ 18.9	42	△ 17.6	2	362	△ 19.0	156	△ 38.3	18	0.0	0	138	△ 41.3	248	1.2	24	△ 27.3	2	224	5.7
6 山形	424	6.5	65	10.2	11	359	5.9	129	13.2	27	△ 10.0	9	102	21.4	295	3.9	38	31.0	2	257	0.8
7 福島	454	△ 36.2	88	△ 35.8	10	366	△ 36.3	42	△ 45.5	10	△ 56.5	1	32	△ 40.7	412	△ 35.1	78	△ 31.6	9	334	△ 35.9
8 茨城	1,259	△ 5.8	235	△ 19.8	27	1,024	△ 1.9	101	△ 16.5	29	△ 21.6	7	72	△ 14.3	1,158	△ 4.8	206	△ 19.5	20	952	△ 0.8
9 栃木	910	△ 8.9	182	△ 31.6	12	728	△ 0.7	308	△ 33.2	35	△ 47.0	4	273	△ 30.9	602	11.9	147	△ 26.5	8	455	34.6
10 群馬	862	△ 6.8	174	△ 9.8	15	688	△ 6.0	452	△ 10.0	60	△ 13.0	9	392	△ 9.5	410	△ 3.1	114	△ 8.1	6	296	△ 1.0
11 埼玉	3,116	0.3	699	△ 4.1	83	2,417	1.6	266	△ 23.1	41	△ 33.9	16	225	△ 20.8	2,850	3.2	658	△ 1.3	67	2,192	4.7
12 千葉	2,396	△ 2.8	488	△ 2.8	58	1,908	△ 2.9	214	0.5	50	△ 2.0	6	164	1.2	2,182	△ 3.2	438	△ 2.9	52	1,744	△ 3.2
13 東京	4,050	△ 2.2	1,890	△ 0.6	284	2,160	△ 3.6	701	△ 22.8	230	△ 21.2	31	471	△ 23.5	3,349	3.6	1,660	3.1	253	1,689	4.0
14 神奈川	3,343	△ 4.4	1,118	12.6	111	2,225	△ 11.1	262	△ 28.6	69	△ 8.0	16	193	△ 33.9	3,081	△ 1.5	1,049	14.3	95	2,032	△ 8.1
15 新潟	1,040	△ 2.4	178	△ 15.6	27	862	0.8	388	△ 10.6	68	△ 18.1	7	320	△ 8.8	652	3.2	110	△ 14.1	20	542	7.5
16 富山	554	△ 0.2	83	△ 5.7	9	471	0.9	262	△ 5.4	55	△ 9.8	5	207	△ 4.2	292	5.0	28	3.7	4	264	5.2
17 石川	475	1.1	73	△ 9.9	15	402	3.3	170	△ 12.8	23	△ 39.5	9	147	△ 6.4	305	10.9	50	16.3	6	255	9.9
18 福井	378	20.4	50	△ 2.0	15	328	24.7	246	17.7	25	△ 3.8	8	221	20.8	132	25.7	25	0.0	7	107	33.8
19 山梨	264	△ 18.5	42	△ 31.1	11	222	△ 15.6	31	△ 16.2	3	△ 70.0	4	28	3.7	233	△ 18.8	39	△ 23.5	7	194	△ 17.8
20 長野	1,004	11.8	179	△ 2.2	11	825	15.4	509	△ 0.2	48	△ 31.4	6	461	4.8	495	27.6	131	15.9	5	364	32.4
21 岐阜	903	4.9	183	△ 7.6	27	720	8.6	70	△ 27.8	29	△ 23.7	8	41	△ 30.5	833	9.0	154	△ 3.8	19	679	12.4
22 静岡	1,804	3.1	513	11.0	60	1,291	0.2	137	△ 12.2	48	9.1	6	89	△ 20.5	1,667	4.6	465	11.2	54	1,202	2.2
23 愛知	3,401	8.7	1,034	14.6	114	2,367	6.2	146	△ 9.3	48	4.3	14	98	△ 14.8	3,255	9.6	986	15.2	100	2,269	7.4
24 三重	751	0.3	189	△ 10.0	16	562	4.3	191	△ 33.2	44	△ 31.3	4	147	△ 33.8	560	21.0	145	△ 0.7	12	415	30.9
25 滋賀	674	5.3	170	11.1	17	504	3.5	81	24.6	28	12.0	2	53	32.5	593	3.1	142	10.9	15	451	0.9
26 京都	838	8.4	217	4.8	24	621	9.7	66	△ 14.3	23	0.0	2	43	△ 20.4	772	10.9	194	5.4	22	578	12.9
27 大阪	2,529	3.6	922	△ 2.8	102	1,607	7.8	131	8.3	81	19.1	13	50	△ 5.7	2,398	3.4	841	△ 4.5	89	1,557	8.3
28 兵庫	1,753	4.0	552	3.4	72	1,201	4.3	126	△ 1.6	39	△ 2.5	12	87	△ 1.1	1,627	4.4	513	3.8	60	1,114	4.7
29 奈良	410	△ 14.8	89	△ 17.6	7	321	△ 13.9	18	△ 41.9	7	△ 50.0	1	11	△ 35.3	392	△ 12.9	82	△ 12.8	6	310	△ 12.9
30 和歌山	363	7.1	102	8.5	6	261	6.5	97	5.4	23	△ 34.3	1	74	29.8	266	7.7	79	33.9	5	187	△ 0.5
31 鳥取	157	△ 4.3	35	△ 7.9	5	122	△ 3.2	30	△ 6.3	15	7.1	1	15	△ 16.7	127	△ 3.8	20	△ 16.7	4	107	△ 0.9
32 島根	234	9.9	44	33.3	6	190	5.6	133	26.7	28	47.4	5	105	22.1	101	△ 6.5	16	14.3	1	85	△ 9.6
33 岡山	696	5.8	199	11.8	21	497	3.5	63	6.8	11	△ 56.0	3	52	52.9	633	5.7	188	22.9	18	445	△ 0.2
34 広島	844	△ 4.1	239	△ 7.4	36	605	△ 2.7	158	1.3	67	6.3	15	91	△ 2.2	686	△ 5.2	172	△ 11.8	21	514	△ 2.8
35 山口	459	14.2	145	13.3	18	314	14.6	117	△ 5.6	42	16.7	9	75	△ 14.8	342	23.0	103	12.0	9	239	28.5
36 徳島	240	2.6	50	△ 24.2	6	190	13.1	131	10.1	33	△ 26.7	5	98	32.4	109	△ 5.2	17	△ 19.0	1	92	△ 2.1
37 香川	351	15.1	78	6.8	12	273	17.7	27	△ 12.9	9	△ 43.8	0	18	20.0	324	18.2	69	21.1	12	255	17.5
38 愛媛	488	19.0	117	44.4	17	371	12.8	106	1.0	29	20.8	11	77	△ 4.9	382	25.2	88	54.4	6	294	18.5
39 高知	209	28.2	67	34.0	6	142	25.7	68	13.3	33	△ 2.9	2	35	34.6	141	36.9	34	112.5	4	107	23.0
40 福岡	1,633	11.2	431	4.9	84	1,202	13.7	197	△ 12.4	66	△ 15.4	14	131	△ 10.9	1,436	15.5	365	9.6	70	1,071	17.7
41 佐賀	285	△ 5.6	70	0.0	7	215	△ 7.3	118	△ 12.6	23	△ 23.3	2	95	△ 9.5	167	0.0	47	17.5	5	120	△ 5.5
42 長崎	314	2.6	97	29.3	23	217	△ 6.1	175	△ 10.7	37	△ 2.6	3	138	△ 12.7	139	26.4	60	62.2	20	79	8.2
43 熊本	606	9.6	131	△ 9.0	15	475	16.1	148	△ 16.4	64	14.3	4	84	△ 30.6	458	21.8	67	△ 23.9	11	391	35.8
44 大分	367	1.4	95	△ 2.1	15	272	2.6	120	△ 3.2	39	2.6	9	81	△ 5.8	247	3.8	56	△ 5.1	6	191	6.7
45 宮崎	402	30.9	82	22.4	9	320	33.3	269	21.2	66	22.2	7	203	20.8	133	56.5	16	23.1	2	117	62.5
46 鹿児島	502	5.0	126	14.5	25	376	2.2	266	△ 7.0	84	12.0	23	182	△ 13.7	236	22.9	42	20.0	2	194	23.6
47 沖縄	425	19.7	260	18.7	35	165	21.3	115	2.7	61	15.1	10	54	△ 8.5	310	27.6	199	19.9	25	111	44.2

※ 岩手県の一部の地区については、東日本大震災の影響により建築確認の状況の把握が困難であるため、確認が可能な範囲で集計を行っている。