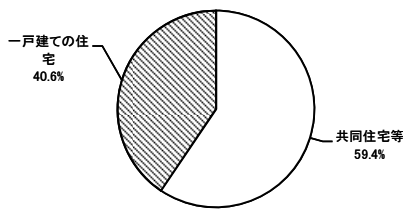


設計住宅性能評価書の交付を受けた住宅の属性概要
(平成23年2月1日～平成23年2月28日)

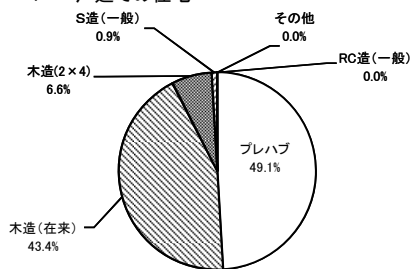
■ 建て方



建て方	戸数	%
共同住宅等	9,813	59.4
一戸建ての住宅	6,696	40.6
合計	16,509	100.0

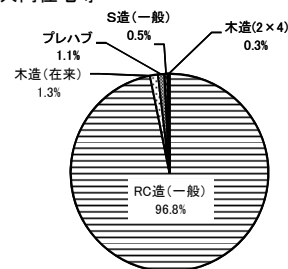
■ 構造・工法

1 一戸建ての住宅



一戸建ての住宅	戸数	%
プレハブ	3,286	49.1
木造(在来)	2,908	43.4
木造(2×4)	440	6.6
S造(一般)	59	0.9
その他	2	0.0
RC造(一般)	1	0.0
合計	6,696	100.0

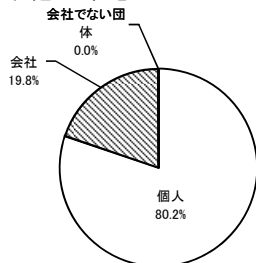
2 共同住宅等



共同住宅等	戸数	%
RC造(一般)	9,500	96.8
木造(在来)	128	1.3
プレハブ	104	1.1
S造(一般)	53	0.5
木造(2×4)	28	0.3
合計	9,813	100.0

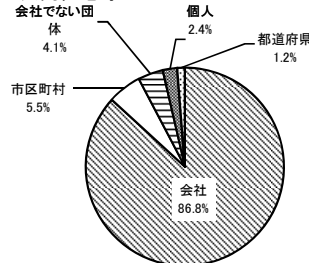
■ 所有者の属性

1 一戸建ての住宅



一戸建ての住宅	戸数	%
個人	5,371	80.2
会社	1,324	19.8
会社でない団体	1	0.0
合計	6,696	100.0

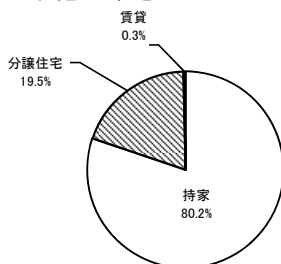
2 共同住宅等



共同住宅等	戸数	%
会社	8,517	86.8
市区町村	540	5.5
個人	231	2.4
都道府県	121	1.2
会社でない団体	404	4.1
合計	9,813	100.0

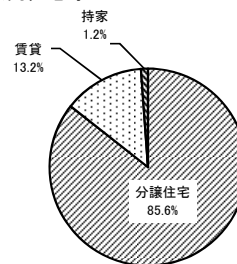
■ 利用の属性

1 一戸建ての住宅



一戸建ての住宅	戸数	%
持家	5,369	80.2
分譲住宅	1,305	19.5
賃貸	22	0.3
合計	6,696	100.0

2 共同住宅等



共同住宅等	戸数	%
分譲住宅	8,401	85.6
賃貸	1,299	13.2
持家	113	1.2
合計	9,813	100.0