

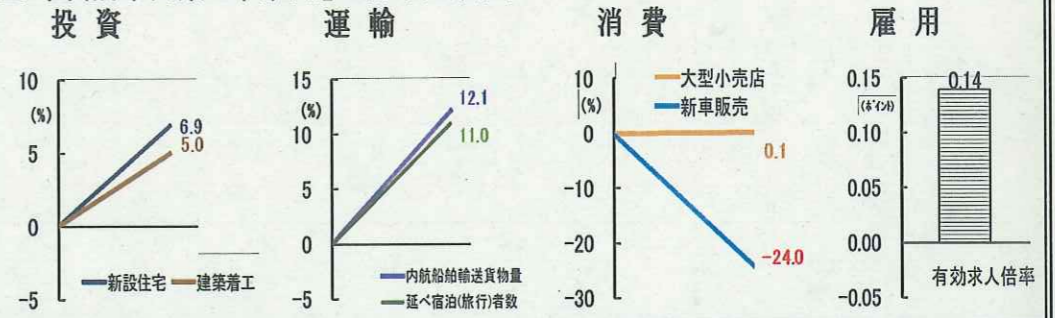
# 広域国土・経済報告(平成22年10-12月期) 概要

【全国】雇用情勢は厳しく、企業倒産件数は減少するものの人口は首都圏に集中。

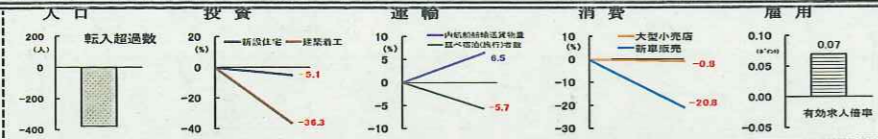
人口、投資、運輸、消費・物価、雇用・その他から見た、我が国の広域的な社会・経済動向を概観すると、

- ①人口：総人口は横ばいで推移。広域ブロック間の転入(出)超過数は縮小。
  - ②投資：新設住宅着工は地方圏、大都市圏とも増加。公共工事は地方圏、大都市圏とも減少。建築着工は地方圏で増加、大都市圏で減少。
  - ③運輸：延べ宿泊(旅行)者数、内航船舶輸送貨物量は地方圏、大都市圏とも増加。(平成22年7-9月期)
  - ④消費・物価：大型小売店販売額は地方圏、大都市圏とも増加。新車販売台数は地方圏、大都市圏とも減少。消費者物価指数は上昇。
  - ⑤雇用・その他：有効求人倍率は地方圏、大都市圏とも前年同期を上回った。企業倒産件数は地方圏、大都市圏とも前年同期より減少。
- 全国的に雇用情勢は厳しく、住宅着工等の投資や消費が減少し、人・モノの動きが弱まった。

全国(前年同期比、「雇用」は前年同期差)

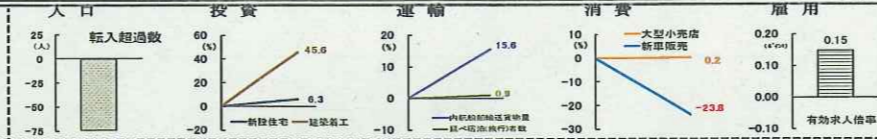


## 北海道



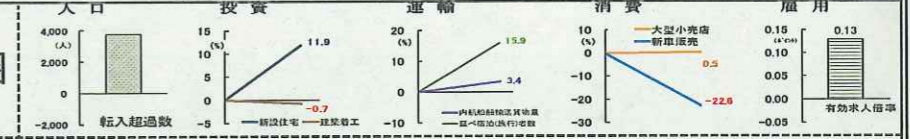
- ①人口・転入超過数、約0.4千人減。前年同期比で、転入者数4.5%減、転出者数4.1%減。
- ②投資・前年同期比で、民間工事が増加。新設住宅着工、公共工事、建築着工は減少。
- ③運輸・22年7-9月期の前年同期比で、延べ宿泊(旅行)者数5.7%減、内航船舶輸送貨物量6.5%増。
- ④消費・前年同期比で、大型小売店販売額0.8%減、新車販売台数20.8%減。消費者物価指数99.8(前年同期99.4)、前期(22年7-9月期)に比べて0.6%上昇。
- ⑤雇用・有効求人倍率0.46倍、前年同期(21年10-12月期)に比べて0.07ポイント上回る。企業倒産件数107件(前年同期116件)、前期に比べて4件減少。

## 東北圏



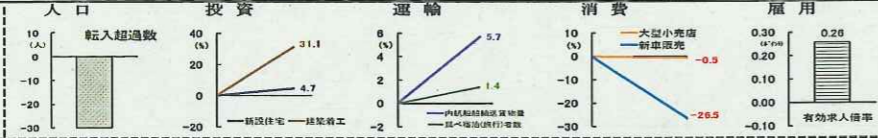
- ①人口・転入超過数、約0.1千人減。前年同期比で、転入者数2.9%減、転出者数1.5%減。
- ②投資・前年同期比で、新設住宅着工、建築着工が増加。民間工事、公共工事は減少。
- ③運輸・22年7-9月期の前年同期比で、延べ宿泊(旅行)者数0.9%増、内航船舶輸送貨物量15.6%増。
- ④消費・前年同期比で、大型小売店販売額0.2%増、新車販売台数23.8%減。消費者物価指数99.1(前年同期99.2)、前期(22年7-9月期)と同水準。
- ⑤雇用・有効求人倍率0.55倍、前年同期(21年10-12月期)に比べて0.15ポイント上回る。企業倒産件数194件(前年同期202件)、前期に比べて13件増加。

## 首都圏



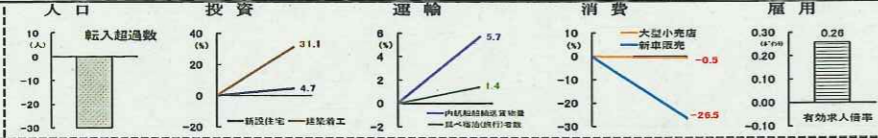
- ①人口・転入超過数、約3.8千人増。前年同期比で、転入者数0.8%減、転出者数1.2%減。
- ②投資・前年同期比で、新設住宅着工、民間工事、公共工事が増加。建築着工は減少。
- ③運輸・22年7-9月期の前年同期比で、延べ宿泊(旅行)者数15.9%増、内航船舶輸送貨物量3.4%増。
- ④消費・前年同期比で、大型小売店販売額0.5%増、新車販売台数22.6%減。消費者物価指数99.4(前年同期99.2)、前期(22年7-9月期)に比べて0.5%上昇。
- ⑤雇用・有効求人倍率0.60倍、前年同期(21年10-12月期)に比べて0.13ポイント上回る。企業倒産件数1,218件(前年同期1,194件)、前期に比べて37件増加。

## 北陸圏



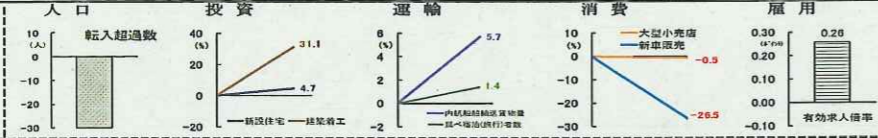
- ①人口・転入超過数、約0.0千人減。前年同期比で、転入者数6.4%減、転出者数7.2%減。
- ②投資・前年同期比で、新設住宅着工、民間工事、建築着工が増加。公共工事は減少。
- ③運輸・22年7-9月期の前年同期比で、延べ宿泊(旅行)者数1.4%増、内航船舶輸送貨物量5.7%増。
- ④消費・前年同期比で、大型小売店販売額0.5%減、新車販売台数26.5%減。消費者物価指数98.9(前年同期98.9)、前期(22年7-9月期)に比べて0.6%上昇。
- ⑤雇用・有効求人倍率0.83倍、前年同期(21年10-12月期)に比べて0.26ポイント上回る。企業倒産件数77件(前年同期117件)、前期に比べて23件減少。

## 近畿圏



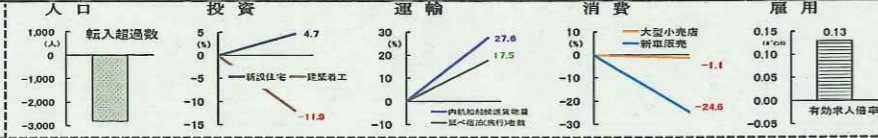
- ①人口・転入超過数、約2.8千人減。前年同期比で、転入者数2.7%減、転出者数2.3%減。
- ②投資・前年同期比で、新設住宅着工が増加。民間工事、公共工事、建築着工は減少。
- ③運輸・22年7-9月期の前年同期比で、延べ宿泊(旅行)者数17.5%増、内航船舶輸送貨物量27.6%増。
- ④消費・前年同期比で、大型小売店販売額1.1%減、新車販売台数24.6%減。消費者物価指数100.0(前年同期99.7)、前期(22年7-9月期)に比べて0.4%上昇。
- ⑤雇用・有効求人倍率0.61倍、前年同期(21年10-12月期)に比べて0.13ポイント上回る。企業倒産件数964件(前年同期941件)、前期に比べて103件増加。

## 中国圏



- ①人口・転入超過数、約0.5千人減。前年同期比で、転入者数5.4%減、転出者数4.7%減。
- ②投資・前年同期比で、新設住宅着工、民間工事、建築着工が増加。公共工事は減少。
- ③運輸・22年7-9月期の前年同期比で、延べ宿泊(旅行)者数15.4%増、内航船舶輸送貨物量13.3%増。
- ④消費・前年同期比で、大型小売店販売額0.0%増、新車販売台数23.2%減。消費者物価指数100.1(前年同期100.3)、前期(22年7-9月期)に比べて0.3%上昇。
- ⑤雇用・有効求人倍率0.78倍、前年同期(21年10-12月期)に比べて0.19ポイント上回る。企業倒産件数95件(前年同期156件)、前期に比べて15件減少。

## 四国圏



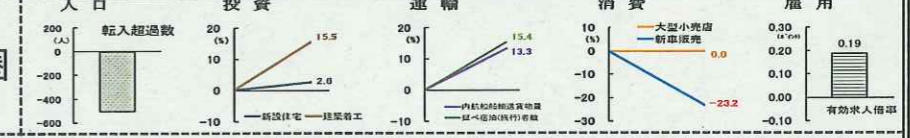
- ①人口・転入超過数、約0.0千人増。前年同期比で、転入者数8.4%減、転出者数5.9%減。
- ②投資・前年同期比で、新設住宅着工、建築着工が増加。民間工事、公共工事は減少。
- ③運輸・22年7-9月期の前年同期比で、延べ宿泊(旅行)者数11.3%増、内航船舶輸送貨物量21.7%増。
- ④消費・前年同期比で、大型小売店販売額1.0%増、新車販売台数27.3%減。消費者物価指数99.8(前年同期99.9)、前期(22年7-9月期)に比べて0.4%上昇。
- ⑤雇用・有効求人倍率0.76倍、前年同期(21年10-12月期)に比べて0.18ポイント上回る。企業倒産件数65件(前年同期102件)、前期に比べて16件減少。

## 九州圏



- ①人口・転入超過数、約1.3千人増。前年同期比で、転入者数3.7%減、転出者数2.9%減。
- ②投資・前年同期比で、新設住宅着工、民間工事、建築着工が増加。公共工事は減少。
- ③運輸・22年7-9月期の前年同期比で、延べ宿泊(旅行)者数9.1%増、内航船舶輸送貨物量11.4%増。
- ④消費・前年同期比で、大型小売店販売額0.2%増、新車販売台数24.2%減。消費者物価指数100.0(前年同期100.1)、前期(22年7-9月期)に比べて0.3%上昇。
- ⑤雇用・有効求人倍率0.55倍、前年同期(21年10-12月期)に比べて0.13ポイント上回る。企業倒産件数189件(前年同期249件)、前期に比べて33件減少。

## 沖縄県



- ①人口・転入超過数、約0.3千人増。前年同期比で、転入者数8.3%減、転出者数1.1%増。
- ②投資・前年同期比で、新設住宅着工、民間工事、公共工事、建築着工のすべて減少。
- ③運輸・22年7-9月期の前年同期比で、延べ宿泊(旅行)者数9.2%増、内航船舶輸送貨物量3.6%減。
- ④消費・前年同期比で、大型小売店販売額0.7%増、新車販売台数27.6%減。消費者物価指数101.7(前年同期101.7)、前期(22年7-9月期)に比べて0.5%上昇。
- ⑤雇用・有効求人倍率0.32倍、前年同期(21年10-12月期)に比べて0.04ポイント上回る。企業倒産件数13件(前年同期13件)、前期に比べて1件減少。

