

平成23年1月の建設工事受注動態統計調査(大手50社調査)結果

民間工事は、サービス業、製造業等は増加したが、情報通信業、不動産業等が減少したため、対前年同月比10.2%減少し、2ヶ月ぶりに減少した。
総計は、前年同月比10.7%減少し、2ヶ月ぶりに減少した。

1. 受注総額

- ① 1月の受注総額は5,980億円
- ② 対前年同月比は、10.7%減であり、2ヶ月ぶりの減少。
- ③ 国内は、公共工事、民間ともに減少した。国内計は5,697億円（対前年同月比10.5%減、2ヶ月ぶりの減少）。

2. 民間

- ① 1月の民間工事は4,069億円（対前年同月比10.2%減、2ヶ月ぶりの減少）
 - ・ 製造業（同27.8%増）、非製造業（同15.3%減）
 - ・ 発注者別では、サービス業、製造業等が増加し、情報通信業、不動産業等が減少した。
 - ・ 工事種類別では、建築、土木ともに減少した。住宅、店舗等が増加し、事務所・庁舎等が減少した。

3. 公共

- ① 1月の公共工事は1,242億円（対前年同月比12.5%減、3ヶ月ぶりの減少）
- ② 国の機関は減少し、地方の機関は増加した。
 - ・ 国の機関（同19.3%減、2ヶ月ぶりの減少）、地方の機関（同2.2%増、2ヶ月ぶりの増加）
 - ・ 発注者別では、国の機関は、国が増加し、それ以外が減少した。
地方の機関は、地方その他が増加し、それ以外が減少した。
 - ・ 工事種類別では、建築は増加し、土木は減少した。医療・福祉施設、上・下水道等が増加し、鉄道、道路、事務所・庁舎等が減少した。

4. 海外

- ① 1月の海外工事は283億円（対前年同月比15.5%減、2ヶ月ぶりの減少）

-
-
- ※1 平成17年4月より民間等の発注者分類を変更しました。
例) 東京地下鉄株式会社 公共機関→民間等
- ※2 平成17年10月より公共等の発注者分類を変更しました。
・ 道路関係4公団の民営化に伴い6つの高速道路株式会社を「政府関連企業」に、
また、独立行政法人日本高速道路保有・債務返済機構は「その他の独立行政法人」にしました。
・ 日本原子力研究所と核燃料サイクル機構が合併し、独立行政法人日本原子力研究開発機構となりましたので、「その他の独立行政法人」に変更しました。
- ※3 平成18年4月より公共等の発注者分類を変更しました。
・ 地方独立行政法人・公立大学法人を「地方その他」にしました。
- ※4 平成18年7月より公共等の発注者分類を変更しました。
・ 「公団・事業団」の区分を「政府関連企業」と統合し、名称を「政府関連企業等」にしました。
- ※5 平成20年4月より日本標準産業分類が改訂されたため、民間の発注者分類の名称を変更しました。
・ 鉱業、建設業 → 鉱業、採石業、砂利採取業、建設業 ・ 運輸業 → 運輸業、郵便業
・ 卸売・小売業 → 卸売業、小売業 ・ 金融・保険業 → 金融業、保険業
- ※6 海外工事の受注額には、現地法人分は含まない。
- ※7 施工都道府県別受注高を、平成22年12月分からP.3に追加しました。
(施工ブロック別受注高、施工都道府県別受注高は、国内計からその他(駐留軍・外国公館と小口工事)を除いたものです。)

建設工事受注動態統計調査（大手50社調査） 時系列表

（上段：実額 百万円 下段：前年同期比 %）

年 度	平成 19 年度 平成 20 年度 平成 21 年度	総 計	国内 計	民 間 等						公 共 機 関	そ の 他	海 外	建 築	土 木	施 工 高	未 消 化 工 事 高	手 持 ち 工 事 数		
				小 計	製 造 業		非 製 造 業		小 計									国 の 機 関	
					製 造 業	非 製 造 業	製 造 業	非 製 造 業										国 の 機 関	地 方 の 機 関
		14,114,083 1.6	13,131,732 2.5	10,447,175 3.2	2,287,423 3.0	8,159,752 3.3	2,103,089 0.8	1,564,786 24.8	538,302 ▲ 35.4	581,468 ▲ 4.1	982,351 ▲ 9.1	10,316,981 2.6	3,797,103 ▲ 1.2	14,376,377 2.0	13,491,072 ▲ 2.6				
		12,376,651 ▲ 12.3	11,638,393 ▲ 11.4	8,460,300 ▲ 19.0	1,927,031 ▲ 15.8	6,533,269 ▲ 19.9	2,597,652 23.5	1,814,434 16.0	783,218 45.5	580,441 ▲ 0.2	738,258 ▲ 24.8	8,423,271 ▲ 18.4	3,953,380 4.1	13,906,012 ▲ 3.3	12,116,362 ▲ 10.2				
		10,616,196 ▲ 14.2	10,051,231 ▲ 13.6	7,167,601 ▲ 15.3	1,192,150 ▲ 38.1	5,975,451 ▲ 8.5	2,308,238 ▲ 11.1	1,533,553 ▲ 15.5	774,685 ▲ 1.1	575,392 ▲ 0.9	564,966 ▲ 23.5	7,264,382 ▲ 13.8	3,351,814 ▲ 15.2	12,137,493 ▲ 12.7	11,378,797 ▲ 6.1				
四 半 期	21 年10-12月	2,229,726 ▲ 18.4	2,102,453 ▲ 19.6	1,444,812 ▲ 20.4	248,706 ▲ 34.5	1,196,105 ▲ 16.7	518,098 ▲ 21.4	318,877 ▲ 25.0	199,221 ▲ 14.9	139,543 ▲ 0.7	127,274 8.0	1,456,162 ▲ 21.2	773,565 ▲ 12.6	3,031,509 ▲ 11.3	10,395,592 ▲ 19.2				
	22 年 1- 3月	3,657,554 18.7	3,458,490 14.6	2,411,585 29.9	305,927 ▲ 13.8	2,105,658 40.3	906,006 ▲ 10.5	646,924 ▲ 15.9	259,082 6.6	140,898 ▲ 6.0	199,064 210.0	2,514,072 34.6	1,143,481 ▲ 5.8	3,074,608 ▲ 19.5	11,378,797 ▲ 6.1				
	4- 6	1,699,699 ▲ 9.9	1,611,858 ▲ 8.5	1,179,965 ▲ 8.0	218,725 ▲ 18.8	961,240 ▲ 5.1	299,690 ▲ 13.3	140,757 ▲ 36.9	158,933 29.5	132,204 ▲ 1.7	87,840 ▲ 29.6	1,164,449 ▲ 8.0	535,249 ▲ 13.9	2,345,427 ▲ 27.0	10,792,234 ▲ 2.0				
	7- 9	2,614,158 ▲ 8.0	2,486,885 ▲ 8.8	1,837,465 ▲ 9.4	362,503 ▲ 1.5	1,474,962 ▲ 11.2	504,846 ▲ 6.2	311,391 ▲ 9.6	193,455 ▲ 0.1	144,574 ▲ 9.9	127,273 11.7	1,873,713 ▲ 7.6	740,445 ▲ 8.9	2,638,585 ▲ 6.4	10,922,241 ▲ 2.8				
	10-12	2,275,219 2.0	2,143,417 1.9	1,514,519 4.8	238,333 ▲ 4.2	1,276,186 6.7	499,565 ▲ 3.6	308,275 ▲ 3.3	191,291 ▲ 4.0	129,333 ▲ 7.3	131,802 3.6	1,553,474 6.7	721,745 ▲ 6.7	2,552,653 ▲ 15.8	10,761,319 3.5				
次 月	22 年 1月	669,861 15.7	636,378 10.5	453,281 9.5	52,968 ▲ 25.9	400,313 17.0	141,913 13.7	96,844 3.3	45,069 44.8	41,185 10.0	33,483 1074.7	451,700 20.2	218,161 7.4	773,682 ▲ 16.8	10,688,430 ▲ 15.0	10.1			
	2	730,325 ▲ 20.3	738,614 ▲ 17.2	476,102 ▲ 20.2	77,756 ▲ 38.7	398,346 ▲ 15.2	215,962 ▲ 12.8	165,744 ▲ 19.9	50,218 23.3	46,550 ▲ 1.4	-8,289 -	466,290 ▲ 19.1	264,035 ▲ 22.4	855,949 ▲ 23.4	10,625,461 ▲ 14.3	10.2			
	3	2,257,368 42.3	2,083,498 34.4	1,482,203 75.3	175,203 12.1	1,306,999 89.6	548,131 ▲ 14.3	384,336 ▲ 17.9	163,795 ▲ 4.3	53,164 ▲ 18.5	173,871 379.9	1,596,082 74.2	661,286 ▲ 1.3	1,444,978 ▲ 18.5	11,378,797 ▲ 6.1	11.2			
	4	421,960 ▲ 25.0	400,811 ▲ 27.3	288,454 ▲ 31.3	69,348 ▲ 25.6	219,106 ▲ 33.0	69,379 ▲ 18.9	40,064 ▲ 32.8	29,315 12.8	42,978 ▲ 5.3	21,149 81.2	254,917 ▲ 29.6	167,044 ▲ 16.8	716,809 ▲ 41.6	11,231,803 ▲ 2.6	11.6			
	5	496,614 9.2	454,063 4.1	343,672 10.2	63,612 ▲ 18.8	280,061 19.8	70,437 ▲ 13.5	23,786 ▲ 52.1	46,651 46.5	39,954 ▲ 6.8	42,551 130.4	360,935 33.5	135,679 ▲ 26.5	684,101 ▲ 20.6	10,978,643 ▲ 2.0	11.5			
	6	781,124 ▲ 10.2	756,984 ▲ 2.3	547,839 ▲ 0.4	85,765 ▲ 12.4	462,074 2.2	159,874 ▲ 10.6	76,906 ▲ 32.5	82,967 27.9	49,272 6.5	24,140 ▲ 74.5	548,597 ▲ 13.4	232,527 ▲ 1.7	944,517 ▲ 15.9	10,792,234 ▲ 2.0	11.5			
	7	656,030 ▲ 0.7	609,649 ▲ 5.4	461,928 2.9	112,755 ▲ 20.0	349,173 13.4	103,071 ▲ 33.5	62,113 ▲ 27.8	40,958 ▲ 40.5	44,650 9.8	46,381 181.4	437,807 ▲ 2.6	218,223 3.3	694,531 ▲ 8.2	10,733,277 ▲ 4.1	11.5			
	8	694,184 ▲ 0.0	686,438 5.9	496,578 4.7	89,494 ▲ 20.9	407,084 12.8	141,025 9.7	89,067 7.5	51,958 13.8	48,834 7.2	7,746 ▲ 83.2	485,802 3.1	208,381 ▲ 6.5	805,621 ▲ 9.8	10,732,564 ▲ 1.8	11.6			
	9	1,263,945 ▲ 15.0	1,190,798 ▲ 17.0	878,958 ▲ 20.5	160,254 40.5	718,705 ▲ 27.6	260,749 2.3	160,211 ▲ 8.8	100,539 27.0	51,091 ▲ 31.2	73,147 42.8	950,104 ▲ 14.2	313,841 ▲ 17.1	1,138,433 ▲ 2.6	10,922,241 ▲ 2.8	11.8			
	10	586,721 ▲ 5.6	556,376 ▲ 7.4	413,112 8.9	41,540 ▲ 31.9	371,572 16.7	102,128 ▲ 44.1	65,292 ▲ 40.4	36,836 ▲ 49.7	41,136 6.3	30,345 45.7	387,299 7.4	199,422 ▲ 23.6	676,234 ▲ 10.3	10,866,817 ▲ 2.3	11.8			
	11	671,358 ▲ 5.3	661,881 ▲ 1.1	440,934 ▲ 2.4	68,772 6.2	372,162 ▲ 3.9	177,693 10.4	95,113 ▲ 11.2	82,580 53.3	43,254 ▲ 22.8	9,477 ▲ 76.2	462,177 0.4	209,181 ▲ 15.7	829,251 ▲ 3.1	10,781,925 ▲ 1.8	11.8			
	12	1,017,140 13.1	925,159 11.1	660,472 7.7	128,021 4.2	532,451 8.5	219,744 26.0	147,869 44.6	71,875 ▲ 0.4	44,944 0.2	91,981 38.0	703,998 10.8	313,142 18.5	1,047,167 ▲ 26.4	10,761,319 3.5	12.2			
23 年 1月	598,001 ▲ 10.7	569,693 ▲ 10.5	406,896 ▲ 10.2	67,670 27.8	339,226 ▲ 15.3	124,228 ▲ 12.5	78,183 ▲ 19.3	46,045 2.2	38,570 ▲ 6.3	28,308 ▲ 15.5	429,726 ▲ 4.9	168,275 ▲ 22.9	-	-	-	-			
累 計	H22.4 ~ 23.1	7,187,077 ▲ 5.8	6,811,853 ▲ 5.8	4,938,844 ▲ 5.2	887,231 ▲ 5.5	4,051,613 ▲ 5.1	1,428,328 ▲ 7.5	838,605 ▲ 14.7	589,724 5.2	444,681 ▲ 6.5	375,224 ▲ 6.0	5,021,362 ▲ 3.5	2,165,715 ▲ 10.7	-	-	-			

建設工事受注動態統計調査（大手50社調査） 結果表

1. 受注高（平成23年1月分）

（単位：百万円、％）

発注者別	工事種類別	建											土				木				合計	前年同月比	
		事務所 庁舎	宿泊 施設	店舗	工場 発電所	倉庫 施設	住宅	教育 研究 文化施設	医療 福祉施設	娯楽 施設	その他	計	治山 治水	鉄道	上水道 下水道	土地造成	港湾 空港	道路	電線路	その他			計
民間 製造 業	製造業	5,635	125	291	38,539	646	1,672	5,491	626	1	3,518	56,544	287	10	40	778	676	69	37	9,230	11,126	67,670	27.8
	農林漁業	87	▲2	0	▲34	0	0	0	0	0	23	74	0	0	0	0	0	0	0	8	8	82	▲83.2
	飲業、採石業、砂利採取業、建設業	810	82	72	633	104	175	48	23	4	402	2,352	0	12	0	217	2	25	172	269	697	3,049	▲72.8
	電気・ガス・熱供給・水道業	1,273	17	0	7,487	0	26	56	48	1	474	9,381	85	0	▲6	32	0	319	1,128	6,893	8,451	17,832	▲17.2
	運輸業、郵便業	3,182	118	3,575	287	1,209	426	26	10	38	4,477	13,349	5	18,973	101	145	57	240	274	1,253	21,048	34,397	▲19.1
	情報通信業	28,626	2	29	78	9	891	162	0	▲3	6,188	35,983	0	6	0	0	0	0	14,541	649	15,196	51,179	▲36.5
	卸売業、小売業	1,416	0	11,911	144	1,005	144	140	19	6	1,547	16,331	0	9	0	18	0	3	0	189	219	16,551	▲12.7
	金融業、保険業	18,062	30	453	▲12	17	228	308	48	23	913	20,071	0	0	0	0	0	1	0	427	428	20,499	▲15.0
	不動産業	6,519	1,314	6,765	211	217	63,633	169	1,655	660	2,047	83,189	2	17	0	1,309	4	5	0	1,011	2,349	85,538	▲24.0
	サービス業	8,126	2,174	3,357	986	266	5,475	26,191	34,661	7,390	15,858	104,485	52	27	31	180	88	369	183	▲2,733	▲1,803	102,682	25.3
その他	579	58	363	1,085	22	2,305	462	456	163	1,553	7,045	0	90	9	88	1	2	0	181	371	7,417	15.8	
小計	68,679	3,794	26,524	10,864	2,848	73,304	27,564	36,919	8,282	33,482	292,261	144	19,134	136	1,990	151	964	16,299	8,146	46,965	339,226	▲15.3	
計	74,314	3,919	26,815	49,403	3,494	74,976	33,055	37,545	8,283	37,000	348,805	432	19,144	175	2,768	827	1,033	16,335	17,376	58,091	406,896	▲10.2	
公共 機関	国	3,145	0	0	0	489	230	20	7	0	4,075	7,965	2,603	0	0	257	3,195	12,951	0	7,776	26,783	34,748	37.7
	独立行政法人	53	0	0	0	0	946	688	398	231	258	2,573	2	5,028	13	436	0	14	1,108	1,408	8,009	10,582	▲56.7
	政府関連企業等	1,054	0	5	40	0	7	1,865	2,590	44	1,120	6,726	37	0	7,770	0	820	17,452	0	47	26,126	32,852	▲30.3
	小計	4,251	0	5	40	489	1,183	2,573	2,995	275	5,454	17,265	2,642	5,028	7,783	693	4,015	30,418	1,108	9,231	60,918	78,183	▲19.3
	都道府県	46	0	0	7	0	4	1,026	3,666	112	20	4,881	409	0	71	138	558	2,802	22	171	4,171	9,052	▲35.6
	市区町村	164	0	2	70	0	44	3,084	311	35	245	3,955	▲1	0	3,680	699	49	864	22	408	5,722	9,677	▲56.6
	地方公営企業	9	0	0	0	0	0	0	44	0	45	99	30	113	6,003	0	0	40	0	▲4	6,181	6,280	▲13.2
	その他	0	0	19	2	0	1	21	20,143	1	53	20,239	0	0	2	▲25	113	679	16	12	797	21,035	1322.5
	小計	220	0	21	78	0	49	4,131	24,164	148	363	29,174	438	113	9,756	812	720	4,385	59	587	16,871	46,045	2.2
	計	4,471	0	26	118	489	1,232	6,704	27,159	423	5,817	46,439	3,079	5,141	17,539	1,505	4,736	34,803	1,167	9,818	77,789	124,228	▲12.5
駐留軍・外国公館	16	0	0	0	0	▲376	0	0	0	29	▲331	0	0	0	0	0	0	0	10	10	▲321	—	
小口工事	9,021	—	—	—	—	—	—	—	—	—	9,021	—	—	—	—	—	—	—	—	—	29,869	▲5.4	
国内	合計	78,801	3,919	26,842	49,521	3,984	75,832	39,758	64,704	8,706	42,846	403,934	3,511	24,285	17,715	4,273	5,563	35,836	17,503	27,204	165,759	569,693	▲10.5
	前年同月比	▲55.0	▲58.1	61.3	18.8	▲51.6	27.1	▲4.2	49.4	89.7	30.0	▲8.4	▲30.0	▲30.9	77.4	▲36.8	▲13.6	▲24.0	▲0.4	▲20.6	▲15.2	▲10.5	—
	93	8	7,524	8,511	18	1,458	43	5	6	8,125	25,792	17	666	946	▲436	▲183	686	119	703	2,516	28,308	▲15.5	
海外	合計	—	86.5	6305.2	▲9.9	▲73.1	30.0	—	—	1960.1	—	141.2	—	▲96.2	32.5	—	—	▲42.0	—	▲40.9	▲89.0	▲15.5	—
	前年同月比	—	—	—	—	—	—	—	—	—	—	—	—	—	—	—	—	—	—	—	—	—	—
総計	前年同月比	▲54.9	▲58.1	105.1	13.5	▲51.7	27.1	▲4.1	49.4	89.8	54.8	▲4.9	▲27.9	▲52.8	74.4	▲46.5	▲35.0	▲24.4	1.0	▲21.3	▲22.9	▲10.7	—

2. 施工高及び未消化工事高（平成22年12月分）

	合計	建築	土木	前年同月比
施工高（月間）	1,047,167	723,884	323,284	▲26.4
未消化工事高（月末）	10,761,319	7,543,771	3,217,548	3.5
手持工事月数	12.2	12.6	11.4	—

3. 大規模工事（受注高10億円以上の国内工事）（平成23年1月分）

	合計		建築		土木	
	件数	受注高	件数	受注高	件数	受注高
合計	107	258,359	81	207,265	26	51,094
民間等	79	180,634	74	176,426	5	4,208
公共機関	28	77,725	7	30,839	21	46,886

大規模工事 比率 45.4%

前年同月比 ▲16.0%

4. 施工ブロック別受注高（平成22年12月分）

	北海道	東北	関東	北陸	中部	近畿	中国	四国	九州・沖縄
受注高	30,373	40,917	444,288	20,432	77,871	146,402	51,825	13,602	54,505
前年同月比	70.4	15.2	21.6	▲1.9	9.2	▲26.9	100.2	▲0.5	45.5

5. 施工都道府県別受注高（平成22年12月分）

都道府県名	受注額	都道府県名	受注額	都道府県名	受注額	都道府県名	受注額	都道府県名	受注額	都道府県名	受注額
北海道	30,373	栃木	4,016	石川	4,282	滋賀	3,045	岡山	12,776	佐賀	4,370
青森	5,602	群馬	5,373	福井	3,363	京都	48,527	広島	13,496	長崎	2,984
岩手	4,019	埼玉	34,306	山梨	6,274	大阪	63,453	山口	18,858	熊本	9,093
宮城	8,477	千葉	79,793	長野	10,568	兵庫	22,712	徳島	2,569	大分	7,901
秋田	11,437	東京	223,543	岐阜	6,122	奈良	2,876	香川	7,225	宮崎	4,047
山形	508	神奈川	62,634	静岡	12,216	和歌山	5,790	愛媛	3,171	鹿児島	2,746
福島	10,874	新潟	4,821	愛知	51,306	鳥取	2,443	高知	637	沖縄	2,254
茨城	17,781	富山	7,965	三重	8,226	島根	4,252	福岡	21,111	計	880,216

注：「2. 施工高及び未消化工事高、手持工事月数」、「4. 施工ブロック別受注高」及び「5. 施工都道府県別受注高」の数値については、前月分の値である。

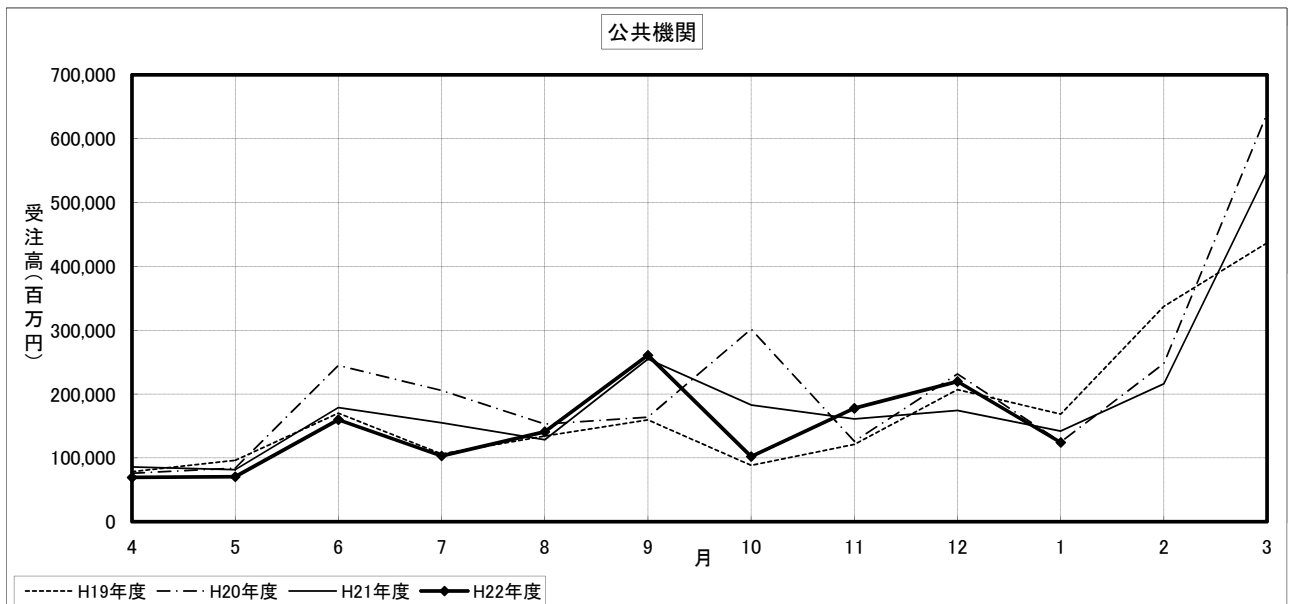
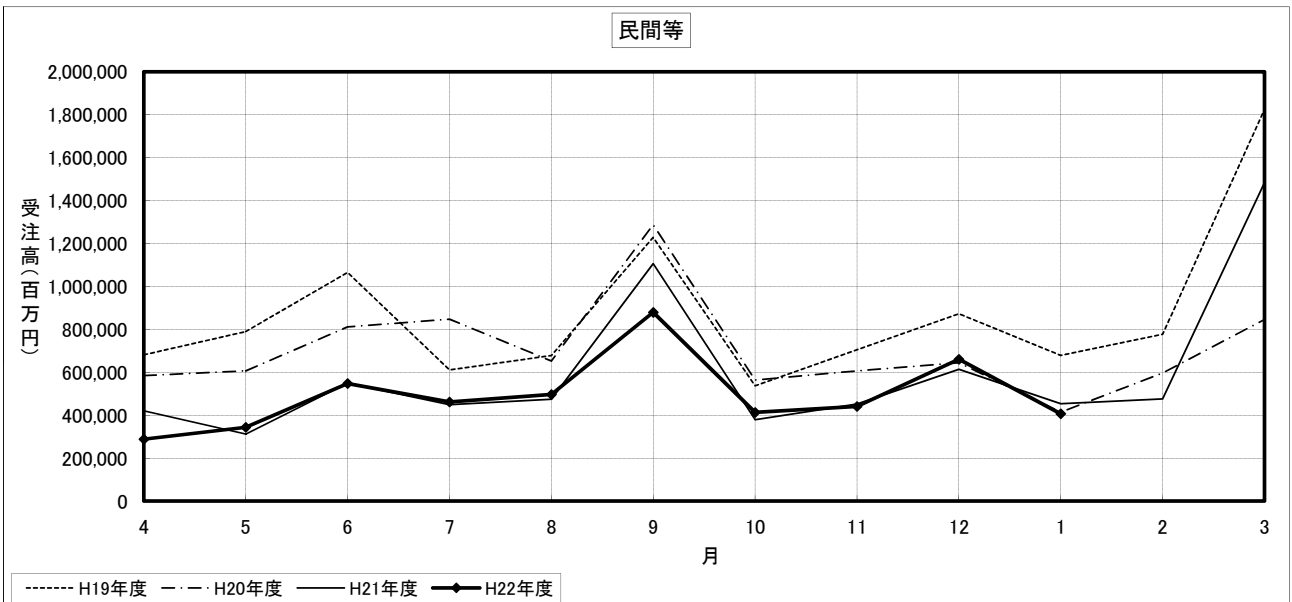
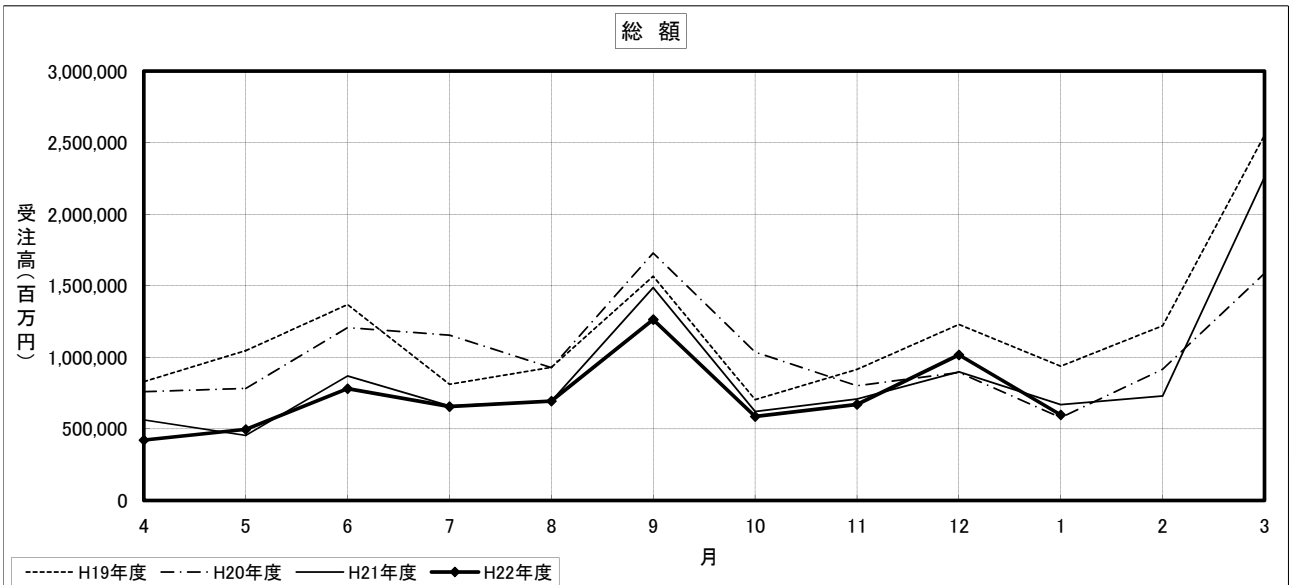
建設工事受注動態統計調査（大手50社調査） 寄与度表

寄与度（平成23年1月分）

工事種類別	建											土				木				合計		
	事務所 庁舎	宿泊 施設	店舗	工場 発電所	倉庫 流通 施設	住宅	教育 研究 文化施設	医療 福祉施設	娯楽 施設	その他	計	治山 治水	鉄道	上水道 下水道	土地造成	港湾 空港	道路	電線路	その他		計	
民間 製造 業等	製造業	0.25			1.34		0.11	0.19			0.20	2.06				0.11				0.14	2.19	
	農林漁業 <small>鉱業、採石業、砂利採取業、建設業</small>																					
		電気・ガス・熱供給・水道業				-0.10							-0.18		-0.32				-0.15	0.24	-0.38	-0.55
	運輸業、郵便業	-1.49	-0.26	0.20							-0.19	-1.81		0.47						0.16	0.60	-1.21
	情報通信業	-4.26					0.10				-0.11	-4.36										-4.39
	卸売業、小売業	-0.77		1.12		-0.43					-0.21	-0.38										-0.36
	金融業、保険業	-0.45										-0.57										-0.54
	不動産業	-6.62	-0.31		-0.19	-0.16	3.76		0.24			-3.40							-0.16	-0.41	-0.63	-4.04
	サービス業		-0.18	0.27			0.70	0.49	0.65	0.83	1.15	4.11				-0.52				-0.50	-1.01	3.10
	その他				0.16						0.12	0.16										0.15
小計	-13.47	-0.81	1.51	-0.15	-0.67	3.10	0.59	0.57	0.62	1.07	-7.65	-0.12			-0.52		-0.19	-0.14	-0.56	-1.47	-9.12	
計	-13.22	-0.81	1.52	1.19	-0.71	3.21	0.78	0.59	0.58	1.27	-5.59				-0.41		-0.18	-0.14	-0.59	-1.33	-6.92	
公共 機関	国						-0.24			0.52	0.22					-0.22	1.19		0.19	1.20	1.42	
	独立行政法人										-0.26						-0.17	0.17	-0.37	-1.80	-2.07	
	政府関連企業等	0.14									-0.11	-0.77		1.15		0.12	-2.66			-1.42	-2.13	
	小計						-0.36	-0.37	-0.79	0.62	-0.76	-1.42	1.16			-1.64	0.14	-0.21	-2.03	-2.79		
	地方																					
	都道府県											-0.74	0.44							-0.13	-0.40	-0.75
	市区町村	-1.14						-0.37				-0.36	-1.81									-1.89
地方公営企業													-0.28	0.29							-0.14	
その他																					2.92	
小計	-1.19						-0.38	-0.66	3.39	-0.41	0.74	-0.17	-0.29				0.13		-0.25	-0.59	0.15	
計	-1.14						-0.74	-1.04	2.60	0.20		-0.15	-1.71	1.19		-0.15	-1.51	0.13	-0.46	-2.62	-2.64	
駐留軍・外国公館																						
小口工事											0.14										-0.47	-0.33
国内		-14.35	-0.81	1.52	1.17	-0.63	2.41	-0.26	3.19	0.61	1.48	-5.53	-0.22	-1.62	1.15	-0.37	-0.13	-1.69		-1.06	-4.42	-9.96
海外				1.11	-0.14						1.22	2.25		-2.54		-0.13	-0.30				-3.03	-0.77
総計	-14.34	-0.81	2.63	1.03	-0.64	2.46	-0.25	3.19	0.62	2.69	-3.28	-0.20	-4.17	1.19	-0.50	-0.43	-1.76		-1.13	-7.45	-10.73	

注) 1. 寄与度が0.1に満たない項目は、便宜上空欄としている。

建設工事受注動態統計調査（大手50社調査）の推移



	12	5.2	▲ 2.8	-	-	-	-	-	-	-	-	-	21.5	23.6	13.7	-	-	40.7	49.0	36.1	74.3	24.0	36.7
20年	1月	0.8	5.6	-	-	-	-	-	-	-	-	-	19.8	5.0	12.0	-	-	17.2	251.8	▲ 5.0	▲ 41.7	82.6	▲ 1.6
	2	9.1	3.4	-	-	-	-	-	-	-	-	-	19.2	14.5	21.3	-	-	▲ 3.6	▲ 48.8	23.9	89.2	▲ 32.3	▲ 1.3
	3	▲ 5.2	▲ 0.8	-	-	-	-	-	-	-	-	-	▲ 44.7	▲ 43.2	▲ 51.1	-	-	▲ 43.7	▲ 47.0	▲ 32.8	▲ 36.8	▲ 62.5	32.7
	4	▲ 10.4	▲ 13.7	-	-	-	-	-	-	-	-	-	18.0	1.2	▲ 18.9	-	-	114.5	63.5	12.9	80.0	1011.1	▲ 23.6
	5	13.6	18.8	-	-	-	-	-	-	-	-	-	1.6	33.1	49.5	-	-	▲ 13.3	▲ 81.3	47.0	130.5	▲ 98.9	▲ 15.8
	6	▲ 6.8	▲ 11.9	-	-	-	-	-	-	-	-	-	29.1	13.6	▲ 10.4	-	-	17.3	2626.1	▲ 16.3	▲ 52.6	1546.5	24.7
	7	18.4	25.6	-	-	-	-	-	-	-	-	-	10.5	27.8	158.0	-	-	▲ 8.0	▲ 75.4	14.1	▲ 48.1	87.4	▲ 30.0
	8	▲ 21.8	▲ 25.6	-	-	-	-	-	-	-	-	-	▲ 27.8	▲ 28.5	▲ 57.2	-	-	▲ 26.5	▲ 48.2	▲ 5.8	29.6	▲ 50.1	23.5
	9	0.2	8.5	-	-	-	-	-	-	-	-	-	▲ 33.5	▲ 47.3	▲ 11.7	-	-	▲ 1.9	37.0	▲ 30.5	24.2	▲ 1.5	141.6
	10	31.2	▲ 5.0	-	-	-	-	-	-	-	-	-	171.5	309.4	130.3	-	-	45.0	17.0	42.2	44.2	▲ 14.9	▲ 27.9
	11	▲ 31.3	▲ 6.3	-	-	-	-	-	-	-	-	-	▲ 52.0	▲ 64.7	▲ 48.8	-	-	▲ 21.0	4.3	▲ 3.0	▲ 90.1	1.0	▲ 66.5
	12	▲ 13.7	▲ 17.4	-	-	-	-	-	-	-	-	-	31.1	2.8	14.1	-	-	88.1	17.6	23.7	2109.9	▲ 5.6	▲ 188.6
21年	1月	▲ 12.6	▲ 11.8	-	-	-	-	-	-	-	-	-	▲ 22.2	0.1	6.5	-	-	▲ 56.5	▲ 30.0	▲ 26.7	▲ 72.3	47.0	▲ 185.8
	2	31.2	29.7	-	-	-	-	-	-	-	-	-	18.3	9.5	13.4	-	-	15.8	▲ 23.4	▲ 21.9	▲ 11.6	151.9	61.4
	3	▲ 19.9	▲ 39.7	-	-	-	-	-	-	-	-	-	12.7	9.3	▲ 7.1	-	-	44.9	115.8	125.0	67.7	▲ 59.3	▲ 245.1
	4	7.1	36.1	-	-	-	-	-	-	-	-	-	▲ 8.9	1.3	▲ 6.0	-	-	▲ 20.5	▲ 10.7	▲ 38.5	▲ 17.5	▲ 11.0	▲ 151.3
	5	▲ 11.6	▲ 15.3	-	-	-	-	-	-	-	-	-	▲ 9.8	7.8	▲ 1.8	-	-	▲ 9.2	▲ 42.6	▲ 2.8	▲ 17.6	▲ 38.2	▲ 4.7
	6	14.4	14.2	-	-	-	-	-	-	-	-	-	▲ 5.5	▲ 18.8	▲ 8.9	-	-	▲ 7.8	▲ 16.6	25.1	▲ 3.9	82.1	131.9
	7	▲ 6.0	▲ 2.4	-	-	-	-	-	-	-	-	-	16.6	▲ 5.4	0.7	-	-	89.2	310.5	19.2	21.3	▲ 33.5	▲ 68.4
	8	3.6	3.2	-	-	-	-	-	-	-	-	-	▲ 17.7	▲ 5.8	13.2	-	-	▲ 38.2	▲ 63.7	▲ 15.4	▲ 17.0	33.8	73.2
	9	13.4	26.3	-	-	-	-	-	-	-	-	-	18.7	18.0	▲ 3.6	-	-	13.4	65.5	▲ 15.3	33.5	▲ 5.4	▲ 72.2
	10	▲ 7.3	▲ 24.7	-	-	-	-	-	-	-	-	-	5.1	19.8	▲ 1.4	-	-	▲ 1.3	▲ 13.4	13.2	▲ 36.7	72.3	174.2
	11	0.4	3.8	-	-	-	-	-	-	-	-	-	▲ 0.6	▲ 11.0	▲ 37.8	-	-	13.1	▲ 35.2	10.3	14.1	▲ 59.2	69.6
	12	▲ 2.6	4.8	-	-	-	-	-	-	-	-	-	▲ 21.5	▲ 26.5	19.8	-	-	▲ 12.6	25.5	▲ 26.3	▲ 14.0	362.7	▲ 30.9
22年	1月	1.9	2.2	-	-	-	-	-	-	-	-	-	14.8	15.1	▲ 31.9	-	-	0.7	21.0	58.4	47.5	▲ 78.8	42.3
	2	▲ 10.7	▲ 5.8	-	-	-	-	-	-	-	-	-	▲ 8.1	▲ 14.7	47.8	-	-	▲ 0.6	▲ 9.1	▲ 18.5	6.3	1.1	▲ 61.0
	3	45.4	33.3	-	-	-	-	-	-	-	-	-	12.1	16.6	2.7	-	-	8.2	▲ 0.3	35.9	▲ 20.5	181.4	107.9
	4	▲ 43.4	▲ 46.2	-	-	-	-	-	-	-	-	-	▲ 13.7	▲ 17.3	▲ 12.6	-	-	▲ 5.1	▲ 27.7	31.9	6.4	▲ 45.1	▲ 4.7
	5	28.1	35.7	-	-	-	-	-	-	-	-	-	▲ 3.1	▲ 24.4	▲ 24.1	-	-	18.1	106.5	▲ 55.3	▲ 12.0	158.1	24.7
	6	▲ 6.5	2.2	-	-	-	-	-	-	-	-	-	▲ 2.6	16.5	29.6	-	-	▲ 19.0	▲ 8.6	13.5	3.1	107.1	▲ 61.1
	7	3.4	▲ 0.2	-	-	-	-	-	-	-	-	-	▲ 15.2	▲ 2.5	▲ 3.0	-	-	▲ 10.8	▲ 60.5	▲ 25.5	26.9	▲ 82.3	153.4
	8	5.6	6.5	-	-	-	-	-	-	-	-	-	42.2	43.8	13.3	-	-	23.1	81.7	22.8	67.0	▲ 46.6	▲ 76.8
	9	▲ 4.9	▲ 5.7	-	-	-	-	-	-	-	-	-	6.9	▲ 1.2	25.3	-	-	21.4	▲ 23.3	120.0	▲ 64.1	575.5	164.6
	10	3.9	4.8	-	-	-	-	-	-	-	-	-	▲ 42.9	▲ 22.1	▲ 47.8	-	-	▲ 61.9	0.4	▲ 79.6	▲ 56.2	▲ 29.9	25.3
	11	0.4	▲ 7.2	-	-	-	-	-	-	-	-	-	98.0	33.8	132.9	-	-	253.1	137.6	168.7	229.5	142.1	▲ 24.8
	12	15.9	15.2	-	-	-	-	-	-	-	-	-	▲ 10.7	19.6	▲ 17.8	-	-	▲ 43.2	▲ 41.6	▲ 22.6	▲ 46.9	▲ 59.5	88.4
23年	1月	▲ 19.2	▲ 14.5	-	-	-	-	-	-	-	-	-	▲ 21.0	▲ 36.4	▲ 23.6	-	-	2.7	▲ 32.5	▲ 32.5	85.7	274.9	▲ 11.8