

## 平成22年12月の建設工事受注動態統計調査(大手50社調査)結果

民間工事は、サービス業、不動産業等が増加したため、対前年同月比7.7%増加し、2ヶ月ぶりに増加した。

総計は、前年同月比13.1%増加し、7ヶ月ぶりに増加した。

### 1. 受注総額

- ① 12月の受注総額は1兆171億円
- ② 対前年同月比は、13.1%増であり、7ヶ月ぶりの増加。
- ③ 国内は、公共工事、民間ともに増加した。国内計は9,252億円（対前年同月比11.1%増、4ヶ月ぶりの増加）。

### 2. 民間

- ① 12月の民間工事は6,605億円（対前年同月比7.7%増、2ヶ月ぶりの増加）
  - ・ 製造業（同4.2%増）、非製造業（同8.5%増）
  - ・ 発注者別では、サービス業、不動産業等が増加し、電気・ガス・熱供給・水道業等が減少した。
  - ・ 工事種類別では、建築、土木ともに増加した。医療・福祉施設、倉庫・流通施設、住宅、工場・発電所等が増加し、事務所・庁舎、店舗等が減少した。

### 3. 公共

- ① 12月の公共工事は2,197億円（対前年同月比26.0%増、2ヶ月連続の増加）
- ② 国の機関は増加し、地方の機関は減少した。
  - ・ 国の機関（同44.6%増、4ヶ月ぶりの増加）、地方の機関（同0.4%減、2ヶ月ぶりの減少）
  - ・ 発注者別では、国の機関は、政府関連企業等が増加し、独立行政法人が減少した。地方の機関は、都道府県等が増加し、地方公営企業等が減少した。
  - ・ 工事種類別では、建築、土木ともに増加した。道路、医療・福祉施設等が増加し、住宅、上・下水道等が減少した。

### 4. 海外

- ① 12月の海外工事は920億円（対前年同月比38.0%増、2ヶ月ぶりの増加）

- 
- 
- ※1 平成17年4月より民間等の発注者分類を変更しました。  
例) 東京地下鉄株式会社 公共機関→民間等
- ※2 平成17年10月より公共等の発注者分類を変更しました。  
・ 道路関係4公団の民営化に伴い6つの高速道路株式会社を「政府関連企業」に、  
また、独立行政法人日本高速道路保有・債務返済機構は「その他の独立行政法人」にしました。  
・ 日本原子力研究所と核燃料サイクル機構が合併し、独立行政法人日本原子力研究開発機構となりましたので、「その他の独立行政法人」に変更しました。
- ※3 平成18年4月より公共等の発注者分類を変更しました。  
・ 地方独立行政法人・公立大学法人を「地方その他」にしました。
- ※4 平成18年7月より公共等の発注者分類を変更しました。  
・ 「公団・事業団」の区分を「政府関連企業」と統合し、名称を「政府関連企業等」にしました。
- ※5 平成20年4月より日本標準産業分類が改訂されたため、民間の発注者分類の名称を変更しました。  
・ 鉱業、建設業 → 鉱業、採石業、砂利採取業、建設業  
・ 卸売・小売業 → 卸売業、小売業  
・ 運輸業 → 運輸業、郵便業  
・ 金融・保険業 → 金融業、保険業
- ※6 海外工事の受注額には、現地法人分は含まない。

建設工事受注動態統計調査（大手50社調査） 時系列表

（上段：実額 百万円 下段：前年同期比 %）

年 度	平成 19 年度 平成 20 年度 平成 21 年度	総 計	国内 計								海 外	建 築	土 木	施 工 高	未 消 化 工 事 高	手 持 ち 工 事 数
			国内 計	民 間 等		公 共 機 関			そ の 他							
				小 計	製 造 業	非 製 造 業	小 計	国 の 機 関		地 方 の 機 関						
		14,114,083 1.6	13,131,732 2.5	10,447,175 3.2	2,287,423 3.0	8,159,752 3.3	2,103,089 0.8	1,564,786 24.8	538,302 ▲ 35.4	581,468 ▲ 4.1	982,351 ▲ 9.1	10,316,981 2.6	3,797,103 ▲ 1.2	14,376,377 2.0	13,491,072 ▲ 2.6	
		12,376,651 ▲ 12.3	11,638,393 ▲ 11.4	8,460,300 ▲ 19.0	1,927,031 ▲ 15.8	6,533,269 ▲ 19.9	2,597,652 23.5	1,814,434 16.0	783,218 45.5	580,441 ▲ 0.2	738,258 ▲ 24.8	8,423,271 ▲ 18.4	3,953,380 4.1	13,906,012 ▲ 3.3	12,116,362 ▲ 10.2	
		10,616,196 ▲ 14.2	10,051,231 ▲ 13.6	7,167,601 ▲ 15.3	1,192,150 ▲ 38.1	5,975,451 ▲ 8.5	2,308,238 ▲ 11.1	1,533,553 ▲ 15.5	774,685 ▲ 1.1	575,392 ▲ 0.9	564,966 ▲ 23.5	7,264,382 ▲ 13.8	3,351,814 ▲ 15.2	12,137,493 ▲ 12.7	11,378,797 ▲ 6.1	
四 半 期	21 年10-12月	2,229,726 ▲ 18.4	2,102,453 ▲ 19.6	1,444,812 ▲ 20.4	248,706 ▲ 34.5	1,196,105 ▲ 16.7	518,098 ▲ 21.4	318,877 ▲ 25.0	199,221 ▲ 14.9	139,543 ▲ 0.7	127,274 8.0	1,456,162 ▲ 21.2	773,565 ▲ 12.6	3,031,509 ▲ 11.3	10,395,592 ▲ 19.2	
	22 年 1- 3月	3,657,554 18.7	3,458,490 14.6	2,411,585 29.9	305,927 ▲ 13.8	2,105,658 40.3	906,006 ▲ 10.5	646,924 ▲ 15.9	259,082 6.6	140,898 ▲ 6.0	199,064 210.0	2,514,072 34.6	1,143,481 ▲ 5.8	3,074,608 ▲ 19.5	11,378,797 ▲ 6.1	
	4- 6	1,699,699 ▲ 9.9	1,611,858 ▲ 8.5	1,179,965 ▲ 8.0	218,725 ▲ 18.8	961,240 ▲ 5.1	299,690 ▲ 13.3	140,757 ▲ 36.9	158,933 29.5	132,204 ▲ 1.7	87,840 ▲ 29.6	1,164,449 ▲ 8.0	535,249 ▲ 13.9	2,345,427 ▲ 27.0	10,792,234 ▲ 2.0	
	7- 9	2,614,158 ▲ 8.0	2,486,885 ▲ 8.8	1,837,465 ▲ 9.4	362,503 ▲ 1.5	1,474,962 ▲ 11.2	504,846 ▲ 6.2	311,391 ▲ 9.6	193,455 ▲ 0.1	144,574 ▲ 9.9	127,273 11.7	1,873,713 ▲ 7.6	740,445 ▲ 8.9	2,638,585 ▲ 6.4	10,922,241 ▲ 2.8	
	10-12	2,275,219 2.0	2,143,417 1.9	1,514,519 4.8	238,333 ▲ 4.2	1,276,186 6.7	499,565 ▲ 3.6	308,275 ▲ 3.3	191,291 ▲ 4.0	129,333 ▲ 7.3	131,802 3.6	1,553,474 6.7	721,745 ▲ 6.7	— —	— —	
次 月	21 年 12月	899,424 0.6	832,748 ▲ 9.3	613,511 ▲ 4.8	122,918 7.0	490,593 ▲ 7.4	174,396 ▲ 24.7	102,237 ▲ 10.4	72,159 ▲ 38.5	44,841 6.1	66,676 —	635,259 2.1	264,166 ▲ 2.8	1,421,837 4.3	10,395,592 ▲ 19.2	9.7
	22 年 1月	669,861 15.7	636,378 10.5	453,281 9.5	52,968 ▲ 25.9	400,313 17.0	141,913 13.7	96,844 3.3	45,069 44.8	41,185 10.0	33,483 1074.7	451,700 20.2	218,161 7.4	773,682 ▲ 16.8	10,688,430 ▲ 15.0	10.1
	2	730,325 ▲ 20.3	738,614 ▲ 17.2	476,102 ▲ 20.2	77,756 ▲ 38.7	398,346 ▲ 15.2	215,962 ▲ 12.8	165,744 ▲ 19.9	50,218 23.3	46,550 ▲ 1.4	-8,289 —	466,290 ▲ 19.1	264,035 ▲ 22.4	855,949 ▲ 23.4	10,625,461 ▲ 14.3	10.2
	3	2,257,368 42.3	2,083,498 34.4	1,482,203 75.3	175,203 12.1	1,306,999 89.6	548,131 ▲ 14.3	384,336 ▲ 17.9	163,795 ▲ 4.3	53,164 ▲ 18.5	173,871 379.9	1,596,082 74.2	661,286 ▲ 1.3	1,444,978 ▲ 18.5	11,378,797 ▲ 6.1	11.2
	4	421,960 ▲ 25.0	400,811 ▲ 27.3	288,454 ▲ 31.3	69,348 ▲ 25.6	219,106 ▲ 33.0	69,379 ▲ 18.9	40,064 ▲ 32.8	29,315 12.8	42,978 ▲ 5.3	21,149 81.2	254,917 ▲ 29.6	167,044 ▲ 16.8	716,809 ▲ 41.6	11,231,803 ▲ 2.6	11.6
	5	496,614 9.2	454,063 4.1	343,672 10.2	63,612 ▲ 18.8	280,061 19.8	70,437 ▲ 13.5	23,786 ▲ 52.1	46,651 46.5	39,954 ▲ 6.8	42,551 130.4	360,935 33.5	135,679 ▲ 26.5	684,101 ▲ 20.6	10,978,643 ▲ 2.0	11.5
	6	781,124 ▲ 10.2	756,984 ▲ 2.3	547,839 ▲ 0.4	85,765 ▲ 12.4	462,074 2.2	159,874 ▲ 10.6	76,906 ▲ 32.5	82,967 27.9	49,272 6.5	24,140 ▲ 74.5	548,597 ▲ 13.4	232,527 ▲ 1.7	944,517 ▲ 15.9	10,792,234 ▲ 2.0	11.5
	7	656,030 ▲ 0.7	609,649 ▲ 5.4	461,928 2.9	112,755 ▲ 20.0	349,173 13.4	103,071 ▲ 33.5	62,113 ▲ 27.8	40,958 ▲ 40.5	44,650 9.8	46,381 181.4	437,807 ▲ 2.6	218,223 3.3	694,531 ▲ 8.2	10,733,277 ▲ 4.1	11.5
	8	694,184 ▲ 0.0	686,438 5.9	496,578 4.7	89,494 ▲ 20.9	407,084 12.8	141,025 9.7	89,067 7.5	51,958 13.8	48,834 7.2	7,746 ▲ 83.2	485,802 3.1	208,381 ▲ 6.5	805,621 ▲ 9.8	10,732,564 ▲ 1.8	11.6
	9	1,263,945 ▲ 15.0	1,190,798 ▲ 17.0	878,958 ▲ 20.5	160,254 40.5	718,705 ▲ 27.6	260,749 2.3	160,211 ▲ 8.8	100,539 27.0	51,091 ▲ 31.2	73,147 42.8	950,104 ▲ 14.2	313,841 ▲ 17.1	1,138,433 ▲ 2.6	10,922,241 ▲ 2.8	11.8
	10	586,721 ▲ 5.6	556,376 ▲ 7.4	413,112 8.9	41,540 ▲ 31.9	371,572 16.7	102,128 ▲ 44.1	65,292 ▲ 40.4	36,836 ▲ 49.7	41,136 6.3	30,345 45.7	387,299 7.4	199,422 ▲ 23.6	676,234 ▲ 10.3	10,866,817 ▲ 2.3	11.8
	11	671,358 ▲ 5.3	661,881 ▲ 1.1	440,934 ▲ 2.4	68,772 6.2	372,162 ▲ 3.9	177,693 10.4	95,113 ▲ 11.2	82,580 53.3	43,254 ▲ 22.8	9,477 ▲ 76.2	462,177 0.4	209,181 ▲ 15.7	829,251 ▲ 3.1	10,781,925 ▲ 1.8	11.8
12	1,017,140 13.1	925,159 11.1	660,472 7.7	128,021 4.2	532,451 8.5	219,744 26.0	147,869 44.6	71,875 ▲ 0.4	44,944 0.2	91,981 38.0	703,998 10.8	313,142 18.5	— —	— —	—	
累 計	H22. 4 ~ 22. 12	6,589,076 ▲ 5.3	6,242,160 ▲ 5.3	4,531,948 ▲ 4.7	819,561 ▲ 7.5	3,712,387 ▲ 4.1	1,304,101 ▲ 7.0	760,422 ▲ 14.2	543,679 5.4	406,111 ▲ 6.5	346,916 ▲ 5.2	4,591,636 ▲ 3.3	1,997,440 ▲ 9.5	— —	— —	—

建設工事受注動態統計調査（大手50社調査） 結果表

1. 受注高（平成 22年 12月分）

（単位：百万円，％）

発注者別	工事種類別	建										土				木				合計	前年同月比		
		事務所 庁舎	宿泊 施設	店舗	工場 発電所	倉庫 流通 施設	住宅	教育 研究 文化施設	医療 福祉施設	娯楽 施設	その他	計	治山 治水	鉄道	上水道 下水道	土地造成	港湾 空港	道路	電線路			その他	計
民間 製造 等業	製造業	21,838	96	992	70,099	877	1,154	9,413	12	332	3,309	108,123	166	7	▲ 5	1,317	1,452	125	327	16,509	19,898	128,021	4.2
	農林漁業	0	0	0	1,193	1	0	0	0	0	9	1,203	0	0	1	0	0	0	0	0	1	1,204	241.4
	鉱業、採石業、砂利採取業、建設業	362	61	14	1,528	12	1,201	2,963	103	6	1,653	7,904	18	27	21	108	2	30	631	1,013	1,850	9,754	▲ 3.8
	電気・ガス・熱供給・水道業	3,424	18	139	5,967	39	39	20	3	0	610	10,259	90	0	0	516	26	503	2,156	9,918	13,210	23,469	▲ 32.4
	運輸業、郵便業	835	515	4,310	205	43,733	902	210	5	3	3,845	54,563	0	24,243	0	276	1,238	1,166	136	1,977	29,036	83,599	▲ 5.7
	情報通信業	4,351	3	19	145	0	9	7	5	58	6,921	11,518	0	2	1	0	0	0	6,915	648	7,566	19,083	37.3
	卸売業、小売業	2,652	43	12,049	455	1,294	1,786	3,341	5	1	688	22,314	0	7	0	2,715	9	2	0	248	2,980	25,295	14.7
	金融業、保険業	12,976	188	6,112	298	155	101,664	435	3,258	693	6,976	135,993	0	▲ 14	9	3,127	0	▲ 5	23	1,480	4,621	140,614	7.9
	不動産業	14,834	1,568	6,112	298	155	101,664	435	3,258	693	6,976	135,993	0	▲ 14	9	3,127	0	▲ 5	23	1,480	4,621	140,614	7.9
	サービス業	11,414	5,381	4,598	7,059	790	21,303	42,890	77,050	7,975	12,089	190,550	4	42	60	2,443	53	173	730	2,212	5,716	196,266	26.3
その他	697	143	884	809	539	8,870	149	1,366	20	1,654	15,130	12	196	0	110	1	324	0	343	986	16,116	80.1	
小計	51,544	7,921	28,774	17,722	46,594	135,922	50,070	81,798	8,771	35,484	464,600	124	24,503	92	9,331	1,347	2,194	10,591	19,670	67,851	532,451	8.5	
計	73,382	8,017	29,766	87,821	47,471	137,075	59,483	81,811	9,103	38,794	572,722	290	24,510	87	10,648	2,799	2,319	10,918	36,180	87,750	660,472	7.7	
公共 機関	国	3,317	0	0	0	17	▲ 2,968	886	4,686	1	4,641	10,579	1,380	0	2	13	6,206	21,888	202	819	30,511	41,090	23.4
	独立行政法人	43	0	0	0	0	929	310	5,700	1	286	7,269	981	9,325	126	1,036	2	416	0	3,982	15,869	23,139	▲ 1.6
	政府関連企業等	259	2	0	0	0	6	2,070	8,884	1,121	1,787	14,129	37	17	507	315	6,431	57,462	439	4,304	69,511	83,641	84.2
	小計	3,619	2	0	0	17	▲ 2,033	3,266	19,270	1,123	6,714	31,978	2,398	9,342	635	1,364	12,639	79,766	641	9,106	115,891	147,869	44.6
	都道府県	1,205	0	0	67	0	0	8,864	645	42	202	11,025	7,715	0	2,875	630	515	5,428	19	2,320	19,503	30,529	15.1
	市区町村	1,789	0	0	734	0	516	9,363	3,344	3,054	503	19,304	454	6	5,452	431	604	2,374	271	2,277	11,871	31,175	0.2
	地方公営企業	0	0	0	2	0	0	1	33	0	133	169	0	521	5,581	0	0	20	0	87	6,209	6,378	▲ 30.8
	その他	847	0	1	4	0	612	537	1,777	0	6	3,785	1	0	27	0	1	▲ 23	0	2	8	3,793	▲ 28.4
	小計	3,841	0	1	808	0	1,128	18,765	5,800	3,097	844	34,284	8,170	527	13,936	1,061	1,121	7,799	291	4,686	37,591	71,875	▲ 0.4
	計	7,460	2	1	808	17	▲ 905	22,032	25,069	4,220	7,558	66,262	10,569	9,868	14,571	2,426	13,760	87,565	932	13,792	153,482	219,744	26.0
駐留軍・外国公館	13	0	0	0	0	80	0	0	0	10	104	0	0	0	0	0	0	0	19	19	122	▲ 15.0	
小口工事											9,651										35,170	44,821	0.3
国内		80,855	8,019	29,767	88,629	47,488	136,251	81,515	106,880	13,323	46,361	648,739	10,858	34,378	14,658	13,074	16,558	89,884	11,850	49,990	276,421	925,159	11.1
	前年同月比	▲ 41.5	61.1	▲ 63.6	21.6	176.6	11.8	9.2	221.7	80.0	3.0	7.0	135.8	8.3	▲ 29.8	8.3	50.0	79.9	9.4	0.4	22.1	11.1	—
海外		2,616	29	▲ 25	14,873	789	1,656	19,470	21,099	97	▲ 5,343	55,260	329	▲ 2,355	11,213	1,246	1,487	15,140	263	9,397	36,721	91,981	38.0
	前年同月比	105.4	▲ 87.4	—	399.6	▲ 63.1	40.3	658.7	6123.9	288.3	—	90.8	▲ 94.0	—	9182.5	—	—	115.5	35.9	2515.0	▲ 2.6	38.0	—
総計		83,470	8,048	29,741	103,502	48,277	137,907	100,984	127,979	13,420	41,018	703,998	11,187	32,024	25,871	14,320	18,046	105,024	12,113	59,388	313,142	1,017,140	13.1
前年同月比		▲ 40.2	54.5	▲ 63.7	36.5	150.1	12.1	30.8	281.4	80.7	▲ 35.1	10.8	10.7	▲ 45.2	23.2	22.7	95.8	84.3	9.9	18.4	18.5	13.1	—

2. 施工高及び未消化工事高（平成 22年 11月分）

	合計	建築	土木	前年同月比
施工高（月間）	829,251	550,276	278,976	▲ 3.1
未消化工事高（月末）	10,781,925	7,558,130	3,223,795	▲ 1.8
手持工事月数	11.8	12.5	10.4	—

3. 大規模工事（受注高10億円以上の国内工事）（平成 22年 12月分）

	合計		建築		土木	
	件数	受注高	件数	受注高	件数	受注高
合計	185	467,691	152	364,584	33	103,107
民間等	138	349,044	127	325,373	11	23,670
公共機関	47	118,647	25	39,211	22	79,437

大規模工事 比率 50.6 %

前年同月比 ▲ 4.3 %

4. ブロック別受注高（平成 22年 11月分）

	北海道	東北	関東	北陸	中部	近畿	中国	四国	九州・沖縄
受注高	17,965	33,877	305,863	19,359	45,627	98,759	31,869	24,035	41,275
前年同月比	45.0	▲ 36.8	8.2	▲ 51.5	▲ 37.5	24.6	51.1	131.2	1.2

注：「2. 施工高及び未消化工事高」、「手持工事月数」及び「4. ブロック別受注高」の数値についてのみ、前月分の値である。

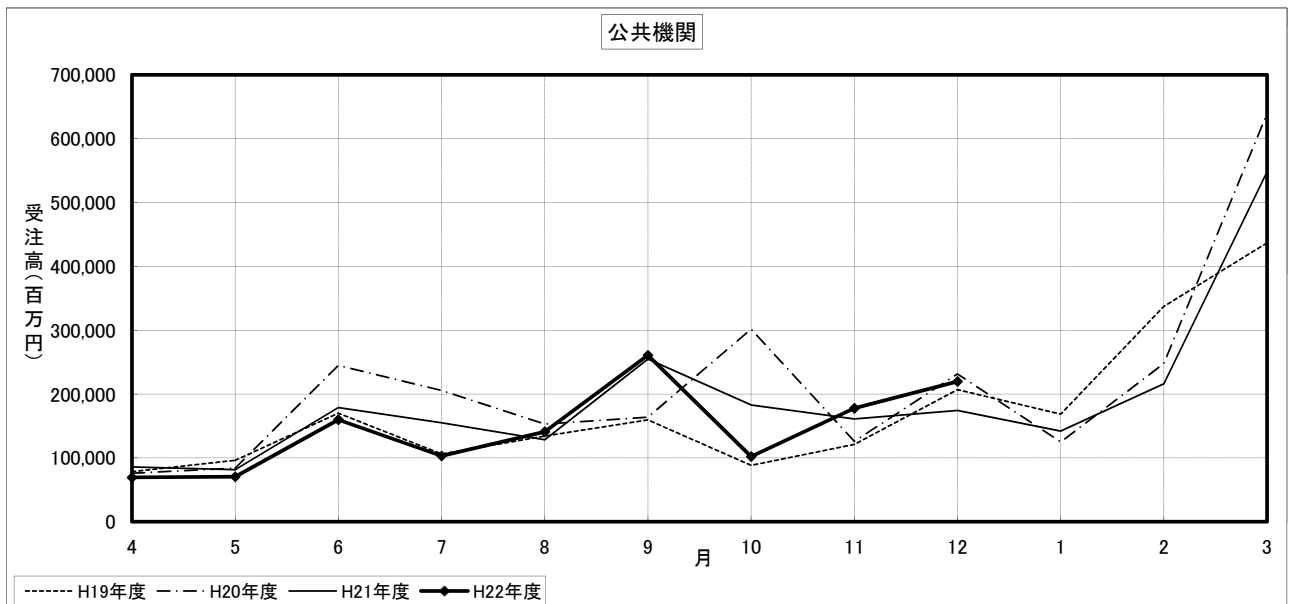
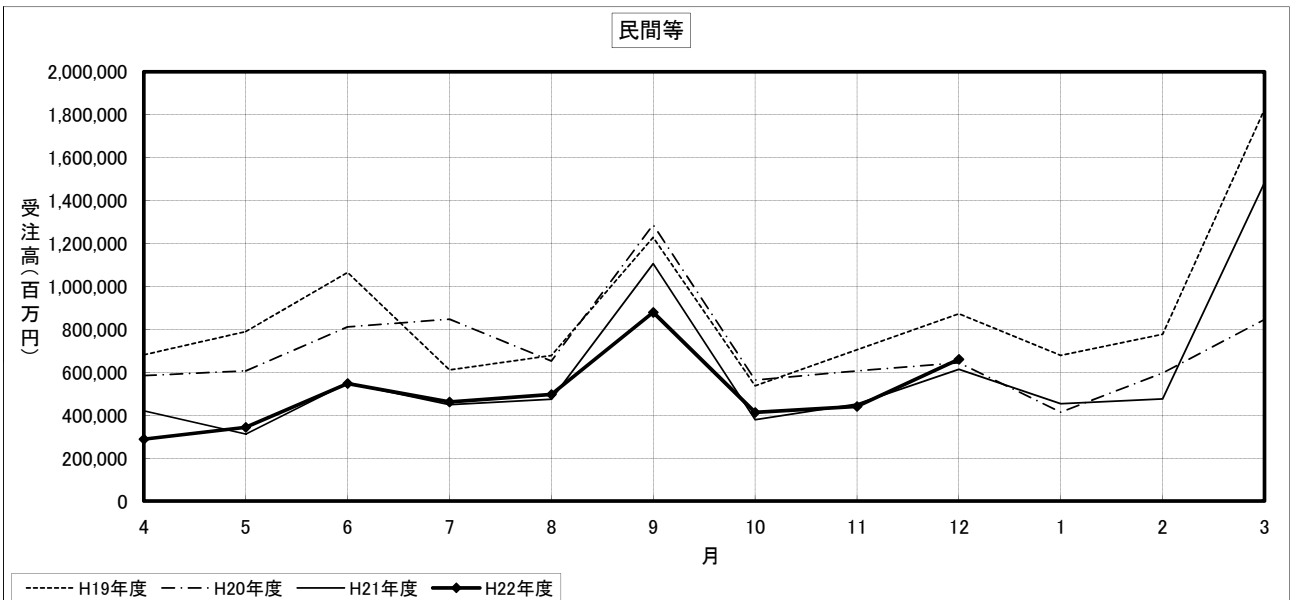
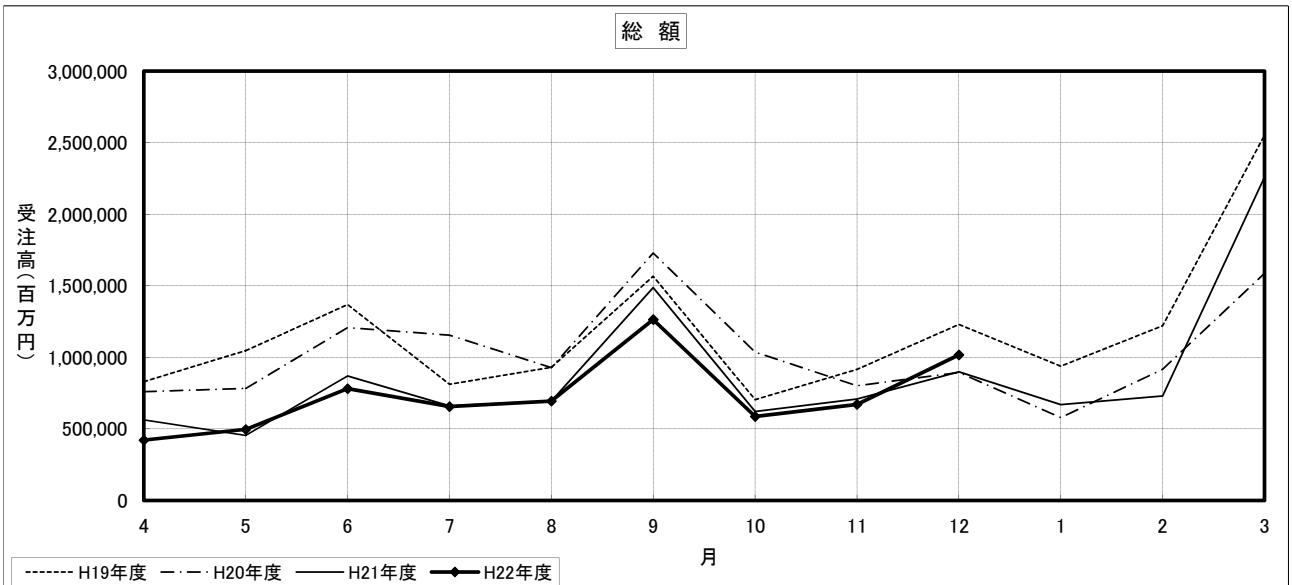
建設工事受注動態統計調査（大手50社調査） 寄与度表

寄与度（平成22年12月分）

工事種別	建											土				木				合計		
	事務所 庁舎	宿泊 施設	店舗	工場 発電所	倉庫 流通 施設	住宅	教育 研究 文化施設	医療 福祉施設	娯楽 施設	その他	計	治山 治水	鉄道	上水道 下水道	土地造成	港湾 空港	道路	電線路	その他		計	
民間 製造 業等	製造業	-2.98			1.98		0.63				-0.19				0.13				0.52	0.76	0.57	
	農林漁業 <small>鉱業、採石業、砂利採取業、建設業</small>				0.13																	
		電気・ガス・熱供給・水道業	0.18			0.12		-0.32	0.33			-0.11	0.11							-0.19	-0.15	
	運輸業、郵便業	0.25			-1.04				-0.89			-1.66							0.44	0.41	-1.25	
	情報通信業	-0.19		-4.66		3.93						-1.03	0.58			0.13	-0.11			0.47	-0.56	
	卸売業、小売業	0.27									0.15	0.40						0.19		0.18	0.58	
	金融業、保険業	0.16	-0.10	-0.41	-0.16		0.15	0.34							0.30					0.31	0.36	
	不動産業	-1.03		-0.17								-1.15							0.14	0.14	-1.01	
	サービス業	-3.01	0.19			-0.68	4.21		0.25		0.34	1.37							-0.22	-0.23	1.14	
	その他	0.27	0.20	-0.55	0.64		-2.30	-0.40	6.54	0.11	-0.25	4.27			0.17					0.28	4.55	
小計	-0.11					0.58					0.74									0.80		
計	-3.23	0.33	-5.87	-0.27	3.37	2.35	0.29	5.89	0.16	0.19	3.20		0.60		0.50	0.11		0.11	0.23	1.46	4.65	
計	-6.21	0.34	-5.79	1.71	3.38	2.38	0.92	5.88	0.19	0.19	3.00		0.60		0.63	0.18		0.13	0.75	2.22	5.22	
公共 機関	国	-0.24					-0.33		0.39		0.44	0.35					1.59		-0.93	0.52	0.87	
	独立行政法人						-0.27		0.59		0.24	0.11	-0.20		-0.40				0.31	-0.28		
	政府関連企業等	-0.22						-0.68	0.80	0.13	-0.26	-0.23		-0.41		0.71	3.71		0.40	4.48	4.25	
	小計	-0.46					-0.63	-0.66	1.77	0.12	0.17	0.36		-0.20	-0.39	-0.37	0.68	5.21	-0.23	4.72	5.07	
	都道府県								0.24			0.35	0.65		0.19		-0.12	-0.18		-0.48		0.45
	市区町村	0.13							0.21	0.33	0.34	-0.10	0.98		-0.40		-0.10	-0.47			-0.98	
	地方公営企業											-0.11	-0.12							-0.20	-0.32	
	その他						-0.21		0.17						-0.14						-0.24	-0.17
小計	0.29					-0.15	0.50	0.53	0.34	-0.22	1.29	0.67		-0.28	-0.15	-0.24	-0.73		-0.50	-1.32		
計	-0.17					-0.79	-0.16	2.31	0.47		1.65	0.70	-0.30	-0.68	-0.51	0.44	4.48		-0.72	3.39	5.04	
駐留軍・外国公館																						
小口工事																						
国内		-6.38	0.34	-5.79	1.75	3.37	1.60	0.77	8.19	0.66	0.15	4.72	0.70	0.29	-0.69	0.11	0.61	4.44	0.11		5.56	10.27
海外		0.15			1.32	-0.15		1.88	2.31		-2.62	2.92	-0.57	-3.23	1.23	0.18	0.37	0.90		1.00	-0.11	2.81
総計	-6.23	0.32	-5.79	3.08	3.22	1.66	2.65	10.50	0.67	-2.47	7.64	0.12	-2.94	0.54	0.29	0.98	5.34	0.12	1.03	5.45	13.09	

注) 1. 寄与度が0.1に満たない項目は、便宜上空欄としている。

# 建設工事受注動態統計調査（大手50社調査）の推移





















20年	12	5.2	▲ 2.8	-	-	-	-	-	-	-	-	-	-	-	21.5	23.6	13.7	-	-	40.7	49.0	36.1	74.3	24.0	36.7
	1月	0.8	5.6	-	-	-	-	-	-	-	-	-	-	-	19.8	5.0	12.0	-	-	17.2	251.8	▲ 5.0	▲ 41.7	82.6	▲ 1.6
	2	9.1	3.4	-	-	-	-	-	-	-	-	-	-	-	19.2	14.5	21.3	-	-	▲ 3.6	▲ 48.8	23.9	89.2	▲ 32.3	▲ 1.3
	3	▲ 5.2	▲ 0.8	-	-	-	-	-	-	-	-	-	-	-	▲ 44.7	▲ 43.2	▲ 51.1	-	-	▲ 43.7	▲ 47.0	▲ 32.8	▲ 36.8	▲ 62.5	▲ 32.7
	4	▲ 10.4	▲ 13.7	-	-	-	-	-	-	-	-	-	-	-	18.0	1.2	▲ 18.9	-	-	114.5	63.5	12.9	80.0	1011.1	▲ 23.6
	5	13.6	18.8	-	-	-	-	-	-	-	-	-	-	-	1.6	33.1	49.5	-	-	▲ 13.3	▲ 81.3	47.0	130.5	▲ 98.9	▲ 15.8
	6	▲ 6.8	▲ 11.9	-	-	-	-	-	-	-	-	-	-	-	29.1	13.6	▲ 10.4	-	-	17.3	2626.1	▲ 16.3	▲ 52.6	1546.5	▲ 24.7
	7	18.4	25.6	-	-	-	-	-	-	-	-	-	-	-	10.5	27.8	158.0	-	-	▲ 8.0	▲ 75.4	14.1	▲ 48.1	▲ 87.4	▲ 30.0
	8	▲ 21.8	▲ 25.6	-	-	-	-	-	-	-	-	-	-	-	▲ 27.8	▲ 28.5	▲ 57.2	-	-	▲ 26.5	▲ 48.2	▲ 5.8	29.6	▲ 50.1	23.5
	9	0.2	8.5	-	-	-	-	-	-	-	-	-	-	-	▲ 33.5	▲ 47.3	▲ 11.7	-	-	▲ 1.9	37.0	▲ 30.5	24.2	▲ 1.5	141.6
	10	31.2	▲ 5.0	-	-	-	-	-	-	-	-	-	-	-	171.5	309.4	130.3	-	-	45.0	17.0	42.2	44.2	▲ 14.9	▲ 27.9
	11	▲ 31.3	▲ 6.3	-	-	-	-	-	-	-	-	-	-	-	▲ 52.0	▲ 64.7	▲ 48.8	-	-	▲ 21.0	4.3	▲ 3.0	▲ 90.1	1.0	▲ 66.5
	12	▲ 13.7	▲ 17.4	-	-	-	-	-	-	-	-	-	-	-	31.1	2.8	14.1	-	-	88.1	17.6	23.7	2109.9	▲ 5.6	▲ 188.6
21年	1月	▲ 12.6	▲ 11.8	-	-	-	-	-	-	-	-	-	-	-	▲ 22.2	0.1	6.5	-	-	▲ 56.5	▲ 30.0	▲ 26.7	▲ 72.3	47.0	▲ 185.8
	2	31.2	29.7	-	-	-	-	-	-	-	-	-	-	-	18.3	9.5	13.4	-	-	15.8	▲ 23.4	▲ 21.9	▲ 11.6	151.9	61.4
	3	▲ 19.9	▲ 39.7	-	-	-	-	-	-	-	-	-	-	-	12.7	9.3	▲ 7.1	-	-	44.9	115.8	125.0	67.7	▲ 59.3	▲ 245.1
	4	7.1	36.1	-	-	-	-	-	-	-	-	-	-	-	▲ 8.9	1.3	▲ 6.0	-	-	▲ 20.5	▲ 10.7	▲ 38.5	▲ 17.5	▲ 11.0	▲ 151.3
	5	▲ 11.6	▲ 15.3	-	-	-	-	-	-	-	-	-	-	-	▲ 9.8	7.8	▲ 1.8	-	-	▲ 9.2	▲ 42.6	▲ 2.8	▲ 17.6	▲ 38.2	▲ 4.7
	6	14.4	14.2	-	-	-	-	-	-	-	-	-	-	-	▲ 5.5	▲ 18.8	▲ 8.9	-	-	▲ 7.8	▲ 16.6	25.1	▲ 3.9	82.1	131.9
	7	▲ 6.0	▲ 2.4	-	-	-	-	-	-	-	-	-	-	-	16.6	▲ 5.4	0.7	-	-	89.2	310.5	19.2	21.3	▲ 33.5	▲ 68.4
	8	3.6	3.2	-	-	-	-	-	-	-	-	-	-	-	▲ 17.7	▲ 5.8	13.2	-	-	▲ 38.2	▲ 63.7	▲ 15.4	▲ 17.0	33.8	73.2
	9	13.4	26.3	-	-	-	-	-	-	-	-	-	-	-	18.7	18.0	▲ 3.6	-	-	13.4	65.5	▲ 15.3	33.5	▲ 5.4	▲ 72.2
	10	▲ 7.3	▲ 24.7	-	-	-	-	-	-	-	-	-	-	-	5.1	19.8	▲ 1.4	-	-	▲ 1.3	▲ 13.4	13.2	▲ 36.7	72.3	174.2
	11	0.4	3.8	-	-	-	-	-	-	-	-	-	-	-	▲ 0.6	▲ 11.0	▲ 37.8	-	-	13.1	▲ 35.2	10.3	14.1	▲ 59.2	69.6
	12	▲ 2.6	4.8	-	-	-	-	-	-	-	-	-	-	-	▲ 21.5	▲ 26.5	19.8	-	-	▲ 12.6	25.5	▲ 26.3	▲ 14.0	362.7	▲ 30.9
22年	1月	1.9	2.2	-	-	-	-	-	-	-	-	-	-	-	14.8	15.1	▲ 31.9	-	-	0.7	21.0	58.4	47.5	▲ 78.8	42.3
	2	▲ 10.7	▲ 5.8	-	-	-	-	-	-	-	-	-	-	-	▲ 8.1	▲ 14.7	47.8	-	-	▲ 0.6	▲ 9.1	▲ 18.5	6.3	1.1	▲ 61.0
	3	45.4	33.3	-	-	-	-	-	-	-	-	-	-	-	12.1	16.6	2.7	-	-	8.2	▲ 0.3	35.9	▲ 20.5	181.4	107.9
	4	▲ 43.4	▲ 46.2	-	-	-	-	-	-	-	-	-	-	-	▲ 13.7	▲ 17.3	▲ 12.6	-	-	▲ 5.1	▲ 27.7	31.9	6.4	▲ 45.1	▲ 4.7
	5	28.1	35.7	-	-	-	-	-	-	-	-	-	-	-	▲ 3.1	▲ 24.4	▲ 24.1	-	-	18.1	106.5	▲ 55.3	▲ 12.0	158.1	24.7
	6	▲ 6.5	2.2	-	-	-	-	-	-	-	-	-	-	-	▲ 2.6	16.5	29.6	-	-	▲ 19.0	▲ 8.6	13.5	3.1	107.1	▲ 61.1
	7	3.4	▲ 0.2	-	-	-	-	-	-	-	-	-	-	-	▲ 15.2	▲ 2.5	▲ 3.0	-	-	▲ 10.8	▲ 60.5	▲ 25.5	26.9	▲ 82.3	153.4
	8	5.6	6.5	-	-	-	-	-	-	-	-	-	-	-	42.2	43.8	13.3	-	-	23.1	81.7	22.8	67.0	▲ 46.6	▲ 76.8
	9	▲ 4.9	▲ 5.7	-	-	-	-	-	-	-	-	-	-	-	6.9	▲ 1.2	25.3	-	-	21.4	▲ 23.3	120.0	▲ 64.1	575.5	164.6
	10	3.9	4.8	-	-	-	-	-	-	-	-	-	-	-	▲ 42.9	▲ 22.1	▲ 47.8	-	-	▲ 61.9	0.4	▲ 79.6	▲ 56.2	▲ 29.9	25.3
	11	0.4	▲ 7.2	-	-	-	-	-	-	-	-	-	-	-	98.0	33.8	132.9	-	-	253.1	137.6	168.7	229.5	142.1	▲ 24.8
	12	15.9	15.2	-	-	-	-	-	-	-	-	-	-	-	▲ 10.7	19.6	▲ 17.8	-	-	▲ 43.2	▲ 41.6	▲ 22.6	▲ 46.9	▲ 59.5	88.4