

平成 21 年度  
航空貨物動態調査報告書

平成22年3月

国土交通省航空局

## は じ め に

本調査は、国内航空貨物の全国における流動実態について、貨物の内容、流動パターン等を明らかにし、純流動を把握したものである。これにより、全国各空港の貨物ターミナル施設整備や貨物の輸送体系全般に関するあり方を検討する際の基礎資料とする。

調査の実施にあたっては、(社)航空貨物運送協会及び同協会会員各社をはじめとする関係事業者各位に多大のご協力を頂いた。ここに、深く感謝する次第である。

なお、本調査は、(株)日通総合研究所に委託して実施した。

平成 22 年 3 月

国土交通省 航空局  
空港部 計画課

## 目 次

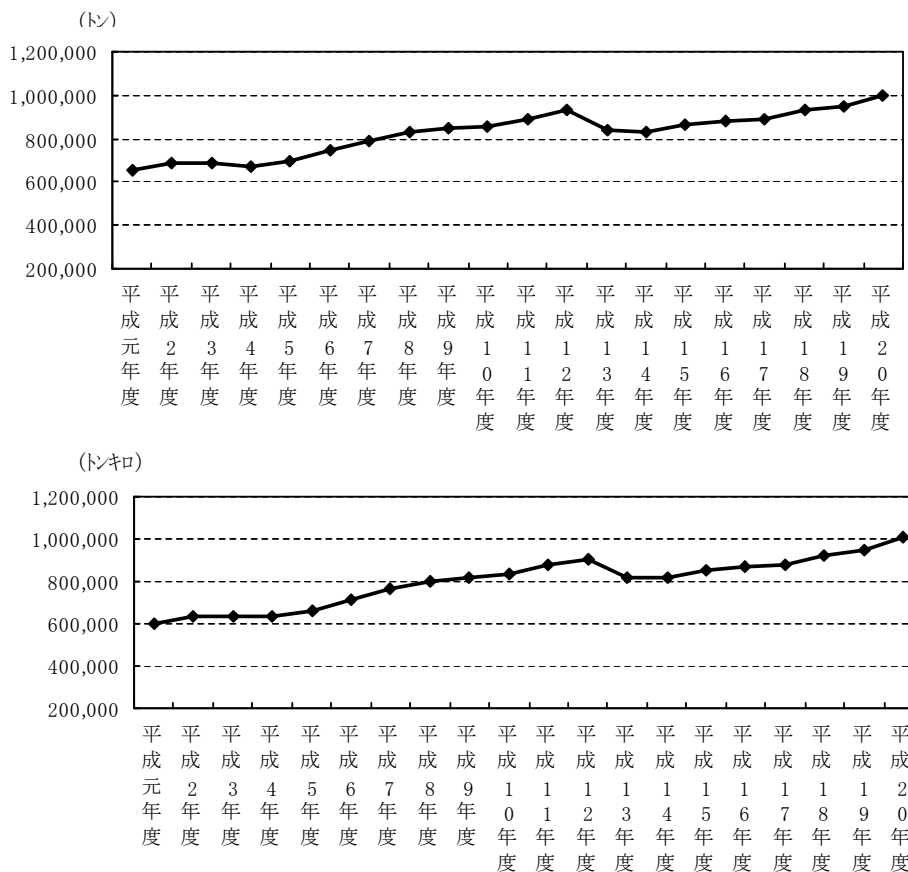
|                                   |     |
|-----------------------------------|-----|
| 1. 調査の背景・目的                       | 1   |
| 1-1 国内航空貨物の動向                     | 1   |
| 1-2 調査目的                          | 2   |
| 2. 調査の方法                          | 3   |
| 2-1 対象貨物                          | 3   |
| 2-2 調査方法                          | 5   |
| 3. 集計結果                           | 7   |
| 3-1 国内航空貨物の流動状況                   | 7   |
| (1) 荷送人・荷受人                       | 7   |
| (2) 利用空港                          | 12  |
| 3-2 国内航空貨物の内容                     | 75  |
| (1) 小口・混載・宅配便割合(件数、個数、重量、1件当たり重量) | 75  |
| (2) 品目                            | 77  |
| 3-3 国内航空貨物のその他の特性                 | 130 |
| (1) 集荷・持込時間帯                      | 130 |
| (2) 空港発時間帯                        | 165 |
| (3) 危険物輸送                         | 216 |
| 4. 今回調査結果の特徴                      | 224 |
| 5. 年間拡大の方法等についての検討                | 228 |
| 5-1 年間拡大方法にかかる課題と対応策              | 228 |
| (1) 平成20年度における年間拡大方法の概要           | 228 |
| (2) 平成20年度における年間拡大方法にかかる課題        | 234 |
| 5-2 年間拡大結果の精度向上のための検討             | 236 |
| 資料1. 航空貨物流動実態調査実施要領               | 237 |
| 資料2. 航空貨物流動実態調査(電子データ版) 入力上の注意    | 238 |
| 資料3. 航空貨物流動実態調査票                  | 247 |
| 資料4. 品目分類表                        | 248 |

# 1. 調査の背景・目的

## 1-1 国内航空貨物の動向

国内航空貨物量(超過手荷物及び郵便物を除く)の推移をみると、平成5年度から12年度まで一貫して増加したが、13年度は、アメリカで発生した同時多発テロ事件の影響に伴う空港保安体制の強化に伴い大幅減となった。その後、徐々に回復していき、20年度はトン数ベースで99.6万トン、トンキロベースで10.1億トンキロとそれぞれ過去最高水準を記録した。

近年における国内航空貨物量の増加の背景には、企業物流において時間選好性が高まる一方で、大型トラックにかかるスピードリミッター規制の導入に伴い、長距離貨物の航空輸送へのシフトが発生していることなどがあるものと考えられる。また、20年度より、それ以前は郵便物として計上されていた郵便小包が航空貨物として計上されることとなり、貨物量の増加に寄与している。



注) 1. 超過手荷物及び郵便物を除く。  
 2. 「航空輸送統計年報」(国土交通省)により作成。

図1 国内航空貨物量(トン数、トンキロ)の推移

## 1-2 調査目的

本調査は国内航空貨物の流動実態について、純流動ベースでの流動パターン、品目等を把握することによって、貨物ターミナルの施設整備や、将来の航空貨物輸送体系のあり方を検討する際の基礎資料を得ることを目的としている。

秋期1日の調査によるため、年間の流動実態の全ては反映していないが、国内航空貨物の純流動の状況について、経年的かつ全国的に重量や件数のみならず品目や利用空港等の項目まで詳細にとらえた調査となっている。

## 2. 調査の方法

### 2-1 対象貨物

定期航空運送事業者・二地点間輸送を行う不定期航空運送事業者(航空会社)、航空貨物に係る利用運送事業者(混載業者)及び航空貨物代理店が、全国の店所で荷主から受託したすべての国内航空貨物(発送貨物のみ)を対象とした。

ここで、貨物取扱事業者は、国内航空貨物を取り扱っている全事業者とした。事業者名は、以下に示すとおりである。

#### a. 航空会社(14社)

|                  |                  |
|------------------|------------------|
| アイベックスエアラインズ(株)  | 天草エアライン(株)       |
| オリエンタルエアブリッジ(株)  | (株)ジャルエクスプレス     |
| 新中央航空(株)         | スカイマーク(株)        |
| (株)スターフライヤー      | 全日本空輸(株)         |
| 日本エアコミューター(株)    | (株)日本航空インターナショナル |
| 日本トランスオーシャン航空(株) | (株)北海道エアシステム     |
| 北海道国際航空(株)       | 琉球エアークommューター(株) |

#### b. 混載業者(49社)

|                     |                    |
|---------------------|--------------------|
| アイシーエクスプレス(株)       | 旭川通運(株)            |
| インターナショナル エクスプレス(株) | ANAロジスティックサービス(株)  |
| 大分海陸運送(株)           | 岡山県貨物運送(株)         |
| 岡山通運(株)             | 沖縄空輸(株)            |
| 沖縄西濃運輸(株)           | (資)沖縄通関社           |
| 沖縄日通エアカーゴサービス(株)    | 沖縄ヤマト運輸(株)         |
| 鹿児島海陸運送(株)          | 九州航空(株)            |
| 九州産交運輸(株)           | (株)近鉄ロジスティクス・システムズ |
| (株)合通               | 国際空輸(株)            |
| 佐川急便(株)             | 佐川グローバルロジスティクス(株)  |
| 札幌通運(株)             | 四国名鉄運輸(株)          |
| 西濃運輸(株)             | 西武運輸(株)            |

仙台運送(株)

第一貨物(株)

中越運送(株)

名瀬港運(株)

西鉄運輸(株)

日本通運(株)

博多運輸(株)

広島運輸(株)

福山通運(株)

丸全昭和運輸(株)

三八五流通(株)

ヤマト運輸(株)

(資)琉球通運航空

c. 代理店(6社)

アートコーポレーション(株)

(株)日本カーゴエクスプレス

森実運輸(株)

全国通運(株)

大栄空輸(株)

トナミ運輸(株)

新潟運輸(株)

日本空輸(株)

日本図書輸送(株)

初村第一倉庫(株)

プラスカーゴサービス(株)

(株)丸運

三ツ輪運輸(株)

名鉄ゴールデン航空(株)

ヤマトグローバルエクスプレス(株)

島鉄観光(株)

伏木海陸運送(株)

(株)ロジワン

## 2-2 調査方法

### ① 調査方法

各貨物取扱事業者の全国の店所において、運送状からの転写によって行った。

### ② 調査期日

平成 21 年 11 月 11 日(水曜日)の 1 日間(0 時から 24 時までの間に荷主から受託した貨物)。

### ③ 調査項目

- a. 小口扱、混載扱、宅配便の別
- b. 荷送人の所在地
- c. 荷受人の所在地
- d. 輸送便名(運航者、便名)
- e. 発空港名
- f. 最終着空港名
- g. 輸送品目名
- h. 個数・重量
- i. 営業所への貨物の持込または集荷時間
- j. 危険物輸送に関する手続き

なお、詳細は巻末の「航空貨物動態調査」調査票を参照のこと。

### ④ 調査件数 131,284 件

本調査は、貨物の取扱のある全事業者でのすべての受託貨物を対象としており、調査期日における全国の総発送件数をほぼカバーしたものと考えられる。なお、後述するように、本調査における貨物量(重量)は 1,579,360kg であった。国内定期航空貨物量の平成 21 年 11 月における 1 日平均が 2,594,636kg であったことからみて、本調査件数は、その 6割程度となっている。

#### 平成 21 年 11 月国内定期航空貨物量

|          |              |
|----------|--------------|
| 11 月 分 計 | 77,839,076kg |
| 1 日 平 均  | 2,594,636kg  |

注)11 月分計は、「航空輸送統計月報」(国土交通省)による。



⑤ 品類・品目分類

集計の一部は品目を統合して集計を行った。統合された品類(左記のa～e)に含まれる品目は、以下のとおりである。

| (品 類)            | (品 目)   |
|------------------|---|
| a. 生鮮品.....      | 野菜、果物、水産品、植物、その他の農畜産品   |
| b. 日用品.....      | 衣類、その他の日用品  |
| c. 書類・印刷物等 ..... | 新聞・出版物、書類・印刷物、証券類、CD等電子媒体   |
| d. 機械・機械部品 ..... | 医療用機械、精密機械、その他の機械、自動車部品、<br>半導体等電子部品、その他の機械部品                                       |
| e. その他.....      | 動物、金属類、医薬品、その他の化学製品・窯業品、<br>紙・パルプ、製造食品・飲料、糸・織物、<br>貴金属・美術品・骨董品、その他の製造工業品、<br>その他・不明 |

### 3. 集計結果

#### 3-1 国内航空貨物の流動状況

##### (1) 荷送人・荷受人

都道府県(荷送人、荷受人所在地別)間の流動量をみると、発送量の多い都道府県は東京、沖縄、北海道、福岡、大阪で、この5都道府県で全体の56.3%を占める。

また、到着量の多い都道府県も、発送量と同様に東京、沖縄、北海道、福岡、大阪であり、この5都道府県で全体の63.2%を占める。

人口の多い都道府県や産業が集積している都道府県において、航空輸送の利用が一般に多く、上記の5都道府県はその条件に適合している。

表1 都道府県間(荷送人・荷受人所在地)間の OD(重量)

(単位: kg)

| 着地<br>発地 | 合計        | 北海道     | 青森    | 岩手    | 宮城     | 秋田    | 山形    | 福島    | 茨城     | 栃木    | 群馬     | 埼玉     | 千葉     |
|----------|-----------|---------|-------|-------|--------|-------|-------|-------|--------|-------|--------|--------|--------|
| 合計       | 1,579,360 | 239,918 | 7,788 | 3,581 | 11,294 | 5,806 | 7,499 | 7,658 | 11,226 | 5,665 | 13,189 | 18,881 | 38,072 |
| 北海道      | 187,973   | 287     | 163   | 163   | 1,239  | 307   | 789   | 1,295 | 1,283  | 774   | 712    | 3,397  | 7,529  |
| 青森       | 23,857    | 90      | -     | -     | -      | 92    | -     | -     | -      | -     | -      | -      | -      |
| 岩手       | 15,849    | 362     | -     | -     | -      | -     | -     | -     | -      | -     | -      | -      | -      |
| 宮城       | 26,902    | 5,029   | -     | -     | -      | -     | -     | -     | -      | -     | -      | -      | -      |
| 秋田       | 11,716    | 358     | -     | -     | -      | -     | -     | -     | 15     | 25    | 4      | 10     | 29     |
| 山形       | 4,994     | 551     | -     | -     | -      | -     | 36    | -     | -      | -     | -      | 30     | -      |
| 福島       | 6,757     | 2,033   | -     | -     | -      | -     | -     | -     | -      | -     | -      | -      | -      |
| 茨城       | 24,903    | 3,820   | -     | -     | -      | -     | 4     | -     | -      | -     | -      | -      | -      |
| 栃木       | 8,419     | 1,622   | -     | -     | -      | -     | -     | -     | -      | -     | -      | -      | -      |
| 群馬       | 15,080    | 3,412   | 111   | -     | -      | 4     | -     | -     | -      | -     | -      | -      | -      |
| 埼玉       | 46,034    | 8,281   | 253   | 56    | -      | 261   | 6     | -     | -      | -     | -      | -      | -      |
| 千葉       | 87,636    | 14,603  | 322   | -     | -      | 1,277 | 1,027 | -     | -      | -     | -      | -      | -      |
| 東京       | 327,316   | 106,106 | 2,215 | 152   | -      | 786   | 125   | -     | -      | -     | -      | -      | -      |
| 神奈川      | 62,811    | 13,088  | 448   | 26    | -      | 179   | 116   | -     | -      | -     | -      | -      | -      |
| 新潟       | 7,190     | 4,387   | -     | -     | -      | -     | -     | -     | -      | -     | -      | -      | -      |
| 富山       | 2,105     | 99      | -     | -     | 15     | -     | 43    | 4     | -      | -     | 10     | 85     | 5      |
| 石川       | 2,768     | 586     | -     | 22    | 5      | -     | 2     | 10    | -      | 10    | 22     | -      | -      |
| 福井       | 593       | 218     | 3     | 5     | -      | 6     | -     | -     | -      | -     | -      | -      | 40     |
| 山梨       | 5,885     | 766     | 1     | -     | -      | 117   | 35    | -     | -      | -     | -      | -      | -      |
| 長野       | 4,602     | 941     | 12    | -     | -      | 11    | -     | -     | -      | -     | -      | -      | -      |
| 岐阜       | 6,301     | 1,840   | 2     | 30    | 85     | 6     | 72    | 96    | -      | -     | -      | -      | -      |
| 静岡       | 13,282    | 5,786   | 25    | -     | -      | 5     | -     | -     | -      | -     | -      | -      | -      |
| 愛知       | 27,010    | 11,479  | 741   | 78    | 313    | 146   | 240   | 109   | -      | 5     | -      | 5      | -      |
| 三重       | 2,231     | 477     | 22    | 5     | 13     | 3     | -     | 3     | -      | -     | -      | 5      | -      |
| 滋賀       | 4,359     | 1,339   | 157   | 178   | 34     | 459   | 61    | 165   | -      | 5     | -      | 9      | 14     |
| 京都       | 11,041    | 886     | 43    | 69    | 27     | 23    | 80    | 13    | 40     | 7     | 25     | 25     | 20     |
| 大阪       | 92,472    | 17,810  | 565   | 560   | 2,271  | 399   | 460   | 739   | 266    | 493   | 279    | 1,137  | 1,468  |
| 兵庫       | 20,207    | 4,161   | 584   | 149   | 971    | 370   | 319   | 502   | 160    | 42    | 25     | 371    | 279    |
| 奈良       | 2,684     | 313     | 2     | 93    | 4      | -     | -     | -     | -      | 20    | 329    | 44     | 615    |
| 和歌山      | 1,959     | 832     | 2     | 15    | 81     | 5     | 12    | 19    | -      | 2     | -      | 19     | 52     |
| 鳥取       | 3,614     | 250     | -     | 19    | 87     | 35    | 101   | 60    | 21     | 61    | 48     | 104    | 130    |
| 島根       | 4,606     | 6       | 5     | -     | 1      | 2     | -     | 285   | -      | 27    | 8      | 139    | 36     |
| 岡山       | 10,650    | 92      | 49    | 27    | 256    | 7     | 20    | 62    | 2      | 34    | 50     | 155    | 119    |
| 広島       | 24,000    | 818     | 159   | 61    | 742    | 97    | 182   | 520   | 927    | 230   | 886    | 1,169  | 1,192  |
| 山口       | 11,601    | 390     | 50    | 85    | 158    | 78    | 304   | 96    | 208    | 377   | 802    | 264    | 1,415  |
| 徳島       | 3,140     | 50      | -     | 3     | 34     | -     | 1     | 107   | 15     | 44    | 4      | 9      | 76     |
| 香川       | 5,263     | 25      | -     | 3     | 15     | 35    | 364   | 22    | 166    | 103   | 11     | 129    | 740    |
| 愛媛       | 6,247     | 2,081   | 13    | 10    | 122    | 45    | 40    | 43    | 108    | 136   | 16     | 121    | 341    |
| 高知       | 4,578     | 2,032   | 13    | 2     | 107    | 20    | 19    | 59    | 30     | 19    | 159    | 75     | 70     |
| 福岡       | 115,659   | 9,162   | 131   | 272   | 526    | 102   | 1,232 | 805   | 4,074  | 1,090 | 639    | 3,077  | 7,377  |
| 佐賀       | 18,732    | 326     | 17    | 104   | 530    | 230   | 246   | 230   | 519    | 232   | 793    | 1,413  | 1,134  |
| 長崎       | 27,648    | 547     | 23    | 168   | 506    | 8     | 120   | 96    | 234    | 41    | 4,535  | 144    | 779    |
| 熊本       | 31,555    | 3,554   | 23    | 116   | 442    | 24    | 336   | 149   | 797    | 283   | 299    | 2,766  | 4,008  |
| 大分       | 26,124    | 146     | 368   | 334   | 125    | 120   | 293   | 64    | 656    | 159   | 1,574  | 611    | 4,934  |
| 宮崎       | 18,427    | 918     | 105   | 117   | 384    | 219   | 198   | 81    | 381    | 122   | 490    | 852    | 1,453  |
| 鹿児島      | 47,550    | 1,941   | 332   | 292   | 514    | 150   | 257   | 1,227 | 575    | 416   | 264    | 746    | 2,189  |
| 沖縄       | 165,032   | 6,022   | 828   | 367   | 1,687  | 180   | 360   | 797   | 749    | 908   | 1,205  | 1,972  | 2,028  |

(単位：kg)

| 着地<br>発地 | 合計        | 東京      | 神奈川    | 新潟    | 富山    | 石川    | 福井    | 山梨    | 長野    | 岐阜    | 静岡     | 愛知     | 三重    |
|----------|-----------|---------|--------|-------|-------|-------|-------|-------|-------|-------|--------|--------|-------|
| 合計       | 1,579,360 | 257,588 | 39,573 | 7,786 | 3,873 | 8,612 | 2,139 | 5,039 | 8,101 | 4,084 | 12,721 | 33,288 | 4,565 |
| 北海道      | 187,973   | 45,034  | 7,765  | 2,658 | 789   | 4,556 | 488   | 867   | 2,084 | 1,736 | 6,323  | 12,704 | 2,150 |
| 青森       | 23,857    | 2,862   | 15     | -     | 76    | 49    | -     | -     | 2     | 323   | 38     | 90     | 7     |
| 岩手       | 15,849    | 9       | -      | -     | 10    | 160   | 2     | -     | 1     | 37    | 39     | 411    | 126   |
| 宮城       | 26,902    | -       | -      | -     | 104   | 5     | 11    | -     | -     | 131   | 32     | 807    | 24    |
| 秋田       | 11,716    | 211     | 81     | -     | 4     | 6     | 2     | 6     | 23    | 16    | 20     | 29     | 1     |
| 山形       | 4,994     | 128     | -      | -     | -     | 289   | 6     | -     | 15    | 2     | 8      | 33     | 2     |
| 福島       | 6,757     | -       | -      | -     | -     | -     | -     | -     | -     | -     | -      | 27     | -     |
| 茨城       | 24,903    | 2       | -      | -     | 459   | 131   | 103   | -     | -     | -     | -      | -      | -     |
| 栃木       | 8,419     | -       | -      | -     | 3     | 29    | 4     | -     | -     | -     | -      | -      | -     |
| 群馬       | 15,080    | -       | -      | -     | 113   | 127   | 3     | -     | -     | -     | -      | -      | -     |
| 埼玉       | 46,034    | -       | -      | -     | 221   | 461   | 56    | -     | -     | -     | -      | -      | 2     |
| 千葉       | 87,636    | 4       | -      | -     | 32    | 264   | 60    | -     | -     | -     | -      | -      | -     |
| 東京       | 327,316   | 315     | -      | 29    | 824   | 496   | 277   | -     | 3     | 38    | -      | 52     | 16    |
| 神奈川      | 62,811    | -       | -      | -     | 159   | 116   | 79    | -     | -     | -     | -      | 8      | 11    |
| 新潟       | 7,190     | -       | -      | -     | -     | -     | -     | -     | -     | -     | 5      | 57     | -     |
| 富山       | 2,105     | 172     | -      | 2     | -     | -     | -     | -     | 2     | -     | -      | -      | -     |
| 石川       | 2,768     | 494     | 15     | 15    | -     | 3     | -     | -     | -     | -     | -      | -      | -     |
| 福井       | 593       | 10      | -      | -     | -     | -     | -     | -     | -     | -     | -      | -      | -     |
| 山梨       | 5,885     | -       | -      | -     | 14    | -     | -     | -     | -     | -     | -      | -      | -     |
| 長野       | 4,602     | -       | -      | -     | -     | -     | -     | -     | -     | -     | -      | -      | -     |
| 岐阜       | 6,301     | -       | -      | -     | -     | -     | -     | -     | -     | -     | -      | -      | -     |
| 静岡       | 13,282    | 8       | -      | -     | -     | -     | -     | -     | -     | -     | -      | -      | -     |
| 愛知       | 27,010    | 8       | -      | 48    | -     | -     | -     | -     | -     | -     | -      | -      | -     |
| 三重       | 2,231     | 35      | -      | -     | -     | -     | -     | -     | -     | -     | -      | -      | -     |
| 滋賀       | 4,359     | 132     | 67     | -     | -     | -     | -     | -     | -     | -     | -      | -      | -     |
| 京都       | 11,041    | 512     | 60     | -     | -     | -     | -     | 12    | -     | -     | -      | -      | -     |
| 大阪       | 92,472    | 17,534  | 2,222  | 123   | -     | -     | -     | 308   | 173   | -     | 16     | -      | -     |
| 兵庫       | 20,207    | 1,050   | 383    | 248   | -     | -     | -     | 23    | 10    | -     | -      | -      | -     |
| 奈良       | 2,684     | 379     | 114    | -     | -     | -     | -     | 248   | -     | -     | -      | -      | -     |
| 和歌山      | 1,959     | 593     | 71     | 16    | -     | -     | -     | -     | -     | -     | -      | -      | -     |
| 鳥取       | 3,614     | 2,221   | 135    | 15    | -     | -     | -     | 39    | 82    | -     | 1      | -      | -     |
| 島根       | 4,606     | 3,735   | 45     | -     | -     | -     | -     | 2     | -     | -     | 2      | -      | -     |
| 岡山       | 10,650    | 8,631   | 148    | 4     | -     | -     | -     | 2     | 3     | -     | 4      | -      | -     |
| 広島       | 24,000    | 9,017   | 3,564  | 1,431 | 2     | -     | -     | 563   | 79    | -     | 4      | 22     | 50    |
| 山口       | 11,601    | 3,620   | 1,641  | 232   | 2     | 5     | -     | 878   | 136   | 335   | 182    | 69     | -     |
| 徳島       | 3,140     | 1,924   | 462    | 20    | -     | -     | -     | 24    | -     | -     | -      | -      | -     |
| 香川       | 5,263     | 2,375   | 804    | 51    | -     | -     | -     | 13    | 66    | 2     | 6      | -      | -     |
| 愛媛       | 6,247     | 2,048   | 360    | 47    | -     | 3     | 12    | 4     | 436   | 13    | 111    | 75     | -     |
| 高知       | 4,578     | 1,686   | 243    | -     | -     | 5     | -     | 16    | -     | -     | 9      | 5      | -     |
| 福岡       | 115,659   | 31,522  | 7,446  | 1,114 | 467   | 370   | 186   | 632   | 2,137 | 676   | 2,243  | 3,213  | 334   |
| 佐賀       | 18,732    | 7,059   | 1,824  | 179   | 14    | 47    | 2     | 17    | 220   | 5     | 495    | 214    | 262   |
| 長崎       | 27,648    | 11,496  | 1,685  | 13    | 55    | 220   | 356   | 29    | 25    | 37    | 366    | 484    | 57    |
| 熊本       | 31,555    | 7,244   | 1,811  | 261   | 130   | 173   | 50    | 476   | 411   | 58    | 703    | 856    | 210   |
| 大分       | 26,124    | 10,127  | 1,729  | 20    | 229   | 15    | 1     | 248   | 90    | 123   | 123    | 905    | 327   |
| 宮崎       | 18,427    | 5,522   | 1,101  | 39    | 20    | 283   | 136   | 151   | 353   | 251   | 350    | 921    | 5     |
| 鹿児島      | 47,550    | 16,896  | 1,586  | 175   | 2     | 586   | 238   | 314   | 1,369 | 80    | 602    | 2,879  | 189   |
| 沖縄       | 165,032   | 62,974  | 4,195  | 1,047 | 144   | 214   | 66    | 166   | 382   | 221   | 1,040  | 9,429  | 792   |

(単位：kg)

| 着地<br>発地 | 合計        | 滋賀    | 京都     | 大阪     | 兵庫     | 奈良    | 和歌山   | 鳥取    | 島根    | 岡山     | 広島     | 山口     | 徳島    |
|----------|-----------|-------|--------|--------|--------|-------|-------|-------|-------|--------|--------|--------|-------|
| 合計       | 1,579,360 | 3,385 | 12,154 | 93,742 | 31,801 | 3,824 | 2,441 | 3,798 | 4,279 | 15,411 | 37,394 | 12,991 | 5,951 |
| 北海道      | 187,973   | 789   | 3,408  | 29,213 | 6,711  | 2,125 | 894   | 407   | 248   | 1,918  | 2,484  | 2,917  | 435   |
| 青森       | 23,857    | 2     | -      | 595    | -      | 12    | -     | -     | -     | 54     | -      | -      | -     |
| 岩手       | 15,849    | 14    | 3      | 269    | 738    | -     | -     | 22    | 29    | 206    | 95     | 14     | 4     |
| 宮城       | 26,902    | 86    | 59     | 925    | 3,839  | 4     | 10    | 4     | 11    | 193    | 255    | 27     | 32    |
| 秋田       | 11,716    | 4     | 14     | 201    | 34     | 8     | 2     | 12    | 2     | 24     | 56     | 2      | 3     |
| 山形       | 4,994     | -     | -      | 148    | 4      | -     | -     | 8     | -     | 86     | 38     | 52     | 9     |
| 福島       | 6,757     | -     | -      | 64     | -      | -     | -     | -     | 8     | 289    | 559    | 29     | 10    |
| 茨城       | 24,903    | 106   | 294    | 749    | 248    | 1     | 130   | 283   | 174   | 659    | 802    | 617    | 315   |
| 栃木       | 8,419     | -     | 2      | 251    | 2      | -     | -     | 29    | 23    | 142    | 309    | 431    | 59    |
| 群馬       | 15,080    | 52    | 764    | 634    | 597    | 157   | 4     | 100   | 52    | 383    | 1,746  | 261    | 22    |
| 埼玉       | 46,034    | 7     | 223    | 4,528  | 3,259  | 263   | 43    | 166   | 208   | 848    | 1,297  | 577    | 180   |
| 千葉       | 87,636    | 113   | 483    | 4,700  | 2,625  | 163   | 208   | 116   | 169   | 699    | 2,659  | 621    | 607   |
| 東京       | 327,316   | 782   | 2,655  | 14,006 | 4,080  | 570   | 583   | 1,943 | 2,038 | 7,478  | 15,273 | 4,913  | 2,724 |
| 神奈川      | 62,811    | 227   | 692    | 2,605  | 1,262  | 173   | 405   | 462   | 690   | 1,005  | 5,869  | 1,050  | 822   |
| 新潟       | 7,190     | 24    | 5      | 119    | 5      | -     | -     | 138   | 24    | 42     | 148    | 19     | 10    |
| 富山       | 2,105     | -     | -      | -      | -      | -     | -     | -     | -     | -      | -      | -      | 15    |
| 石川       | 2,768     | -     | -      | -      | -      | -     | -     | -     | -     | -      | -      | -      | -     |
| 福井       | 593       | -     | -      | -      | -      | -     | -     | -     | -     | -      | -      | 1      | -     |
| 山梨       | 5,885     | -     | 2      | 7      | 5      | -     | 10    | -     | -     | 104    | 206    | 36     | 37    |
| 長野       | 4,602     | -     | -      | -      | -      | -     | -     | -     | 2     | 56     | 2      | 55     | -     |
| 岐阜       | 6,301     | -     | -      | -      | -      | -     | -     | -     | -     | -      | -      | 33     | -     |
| 静岡       | 13,282    | -     | 30     | 95     | 232    | 3     | 1     | 5     | 62    | 58     | 183    | 70     | 159   |
| 愛知       | 27,010    | -     | -      | -      | -      | -     | -     | -     | -     | -      | 0      | 291    | -     |
| 三重       | 2,231     | -     | -      | -      | -      | -     | -     | -     | -     | -      | -      | 62     | -     |
| 滋賀       | 4,359     | -     | -      | -      | -      | -     | -     | -     | -     | -      | -      | -      | -     |
| 京都       | 11,041    | -     | -      | -      | -      | -     | -     | -     | -     | -      | -      | 54     | -     |
| 大阪       | 92,472    | -     | -      | 17     | 4      | -     | -     | -     | 37    | -      | 87     | 429    | -     |
| 兵庫       | 20,207    | -     | -      | -      | -      | -     | -     | -     | -     | -      | -      | 42     | -     |
| 奈良       | 2,684     | -     | -      | -      | -      | 25    | -     | -     | -     | -      | -      | -      | -     |
| 和歌山      | 1,959     | -     | -      | -      | -      | -     | -     | -     | -     | -      | -      | -      | -     |
| 鳥取       | 3,614     | -     | -      | -      | -      | -     | -     | -     | -     | -      | -      | -      | -     |
| 島根       | 4,606     | -     | 23     | 51     | -      | -     | -     | -     | 233   | -      | -      | -      | -     |
| 岡山       | 10,650    | -     | -      | -      | -      | -     | -     | -     | 2     | 0      | -      | -      | -     |
| 広島       | 24,000    | -     | -      | -      | -      | -     | -     | -     | -     | -      | -      | -      | -     |
| 山口       | 11,601    | -     | -      | 6      | 79     | -     | -     | -     | -     | -      | 2      | -      | -     |
| 徳島       | 3,140     | -     | -      | -      | -      | -     | -     | -     | -     | -      | -      | -      | -     |
| 香川       | 5,263     | -     | -      | -      | -      | -     | -     | -     | -     | -      | -      | -      | -     |
| 愛媛       | 6,247     | -     | -      | 15     | -      | -     | -     | -     | -     | -      | -      | 2      | -     |
| 高知       | 4,578     | -     | -      | 6      | -      | -     | -     | -     | -     | -      | -      | -      | -     |
| 福岡       | 115,659   | 222   | 79     | 4,259  | 543    | 81    | 40    | 14    | 156   | 129    | 250    | -      | 29    |
| 佐賀       | 18,732    | 20    | 36     | 152    | 162    | -     | -     | -     | 49    | 9      | 29     | -      | 48    |
| 長崎       | 27,648    | 12    | 51     | 1,173  | 1,564  | 2     | 1     | 3     | -     | 27     | 1,428  | -      | -     |
| 熊本       | 31,555    | 554   | 518    | 1,806  | 1,087  | 38    | 11    | 69    | 22    | 13     | 176    | 4      | 33    |
| 大分       | 26,124    | 2     | 113    | 1,329  | 460    | 21    | 10    | 1     | -     | 130    | 18     | -      | -     |
| 宮崎       | 18,427    | 74    | 696    | 1,724  | 554    | 4     | -     | 12    | -     | 5      | 46     | 2      | 5     |
| 鹿児島      | 47,550    | 286   | 446    | 5,396  | 355    | 104   | 28    | 2     | 33    | 293    | 1,505  | -      | 26    |
| 沖縄       | 165,032   | 9     | 1,558  | 18,698 | 3,353  | 70    | 60    | 2     | 8     | 561    | 1,872  | 381    | 367   |

(単位：kg)

| 着地<br>発地 | 合計        | 香川     | 愛媛     | 高知    | 福岡      | 佐賀     | 長崎     | 熊本     | 大分     | 宮崎     | 鹿児島    | 沖縄      |
|----------|-----------|--------|--------|-------|---------|--------|--------|--------|--------|--------|--------|---------|
| 合計       | 1,579,360 | 12,501 | 13,731 | 5,934 | 166,087 | 13,493 | 22,336 | 43,931 | 21,030 | 18,936 | 34,996 | 241,271 |
| 北海道      | 187,973   | 1,507  | 1,279  | 446   | 14,039  | 1,859  | 1,811  | 3,103  | 1,240  | 1,728  | 2,609  | 1,713   |
| 青森       | 23,857    | 2      | -      | -     | 10,376  | 870    | 996    | 1,511  | 1,054  | 805    | 3,059  | 877     |
| 岩手       | 15,849    | 6      | 32     | -     | 5,680   | 758    | 947    | 2,849  | 741    | 814    | 1,380  | 91      |
| 宮城       | 26,902    | 50     | 110    | -     | 3,603   | 1,115  | 1,194  | 2,662  | 854    | 1,035  | 4,220  | 471     |
| 秋田       | 11,716    | 4      | 5      | -     | 5,372   | 360    | 792    | 2,085  | 1,143  | 262    | 460    | 31      |
| 山形       | 4,994     | 50     | 4      | -     | 976     | 427    | 150    | 533    | 328    | 307    | 497    | 278     |
| 福島       | 6,757     | 49     | 81     | 24    | 1,010   | 16     | 89     | 410    | 243    | 118    | 445    | 1,253   |
| 茨城       | 24,903    | 393    | 713    | 309   | 5,971   | 517    | 517    | 1,931  | 1,513  | 364    | 1,029  | 2,748   |
| 栃木       | 8,419     | 22     | 126    | 82    | 2,012   | 202    | 33     | 348    | 602    | 150    | 116    | 1,822   |
| 群馬       | 15,080    | 291    | 87     | 110   | 1,409   | 125    | 512    | 936    | 279    | 410    | 422    | 1,956   |
| 埼玉       | 46,034    | 507    | 485    | 822   | 5,641   | 1,151  | 723    | 6,642  | 811    | 609    | 1,572  | 5,879   |
| 千葉       | 87,636    | 1,314  | 2,076  | 582   | 14,549  | 991    | 1,537  | 1,942  | 1,827  | 811    | 847    | 30,409  |
| 東京       | 327,316   | 5,477  | 4,712  | 2,702 | 50,482  | 2,687  | 5,899  | 8,437  | 4,924  | 4,384  | 6,583  | 62,552  |
| 神奈川      | 62,811    | 1,565  | 2,967  | 623   | 9,991   | 951    | 1,143  | 2,548  | 1,535  | 1,753  | 2,159  | 8,086   |
| 新潟       | 7,190     | 26     | 34     | 1     | 853     | 98     | 196    | 210    | 292    | 164    | 147    | 186     |
| 富山       | 2,105     | -      | -      | 1     | 184     | 94     | 32     | 570    | 536    | 76     | 121    | 39      |
| 石川       | 2,768     | -      | -      | -     | 525     | -      | 8      | 75     | 216    | 3      | 62     | 695     |
| 福井       | 593       | -      | -      | -     | 69      | 5      | 4      | 6      | 160    | 7      | 11     | 49      |
| 山梨       | 5,885     | 167    | 140    | 3     | 1,512   | 65     | 917    | 843    | 319    | 220    | 166    | 193     |
| 長野       | 4,602     | 14     | 70     | 18    | 946     | 7      | 220    | 1,142  | 201    | 234    | 222    | 449     |
| 岐阜       | 6,301     | -      | -      | -     | 182     | 203    | 108    | 136    | 142    | 104    | 466    | 2,795   |
| 静岡       | 13,282    | 336    | 24     | 13    | 2,974   | 72     | 492    | 222    | 133    | 74     | 473    | 1,748   |
| 愛知       | 27,010    | -      | -      | -     | 3,212   | 170    | 274    | 335    | 365    | 605    | 914    | 7,671   |
| 三重       | 2,231     | -      | -      | -     | 540     | 10     | 108    | 291    | 122    | 116    | 217    | 203     |
| 滋賀       | 4,359     | -      | -      | -     | 193     | 7      | 33     | 234    | 116    | 119    | 201    | 835     |
| 京都       | 11,041    | -      | -      | -     | 41      | 5      | 30     | 119    | 103    | 733    | 155    | 7,961   |
| 大阪       | 92,472    | -      | 242    | 21    | 13,925  | 348    | 576    | 1,548  | 668    | 1,365  | 1,632  | 24,751  |
| 兵庫       | 20,207    | -      | 4      | 18    | 1,077   | 126    | 287    | 1,982  | 184    | 794    | 371    | 5,675   |
| 奈良       | 2,684     | -      | -      | -     | 1       | -      | 150    | -      | -      | -      | 15     | 331     |
| 和歌山      | 1,959     | -      | -      | -     | 73      | -      | 31     | 1      | 25     | 20     | 62     | 28      |
| 鳥取       | 3,614     | -      | -      | -     | 84      | -      | -      | -      | -      | -      | -      | 121     |
| 島根       | 4,606     | -      | -      | -     | -       | -      | -      | -      | -      | -      | -      | 6       |
| 岡山       | 10,650    | -      | 22     | -     | 3       | -      | -      | -      | -      | -      | 4      | 955     |
| 広島       | 24,000    | -      | -      | -     | -       | -      | -      | -      | -      | -      | 5      | 2,279   |
| 山口       | 11,601    | -      | -      | -     | -       | -      | -      | -      | -      | -      | -      | 189     |
| 徳島       | 3,140     | -      | -      | -     | -       | -      | -      | -      | 2      | -      | -      | 365     |
| 香川       | 5,263     | 1      | -      | -     | -       | -      | 1      | 12     | -      | -      | -      | 320     |
| 愛媛       | 6,247     | -      | -      | -     | -       | -      | -      | -      | -      | -      | -      | 45      |
| 高知       | 4,578     | -      | -      | 2     | -       | -      | -      | -      | -      | -      | -      | -       |
| 福岡       | 115,659   | 25     | 202    | 47    | 60      | -      | 266    | -      | -      | 49     | 417    | 29,970  |
| 佐賀       | 18,732    | 2      | 6      | -     | -       | -      | 59     | -      | -      | 7      | -      | 2,042   |
| 長崎       | 27,648    | 14     | 22     | 2     | 626     | -      | 526    | -      | -      | -      | -      | 173     |
| 熊本       | 31,555    | 38     | 10     | 1     | 14      | -      | -      | 6      | -      | -      | -      | 1,974   |
| 大分       | 26,124    | 23     | 11     | 10    | -       | -      | 10     | -      | -      | -      | -      | 665     |
| 宮崎       | 18,427    | 14     | 1      | -     | 24      | -      | -      | -      | -      | -      | -      | 814     |
| 鹿児島      | 47,550    | 493    | 182    | 14    | 291     | 4      | 307    | 56     | 204    | 519    | 2,692  | 495     |
| 沖縄       | 165,032   | 112    | 86     | 84    | 7,567   | 252    | 1,356  | 206    | 148    | 178    | 1,247  | 29,083  |

## (2)利用空港

### ① 空港間の OD(重量・合計)

空港間の流動量をみると、発送量の多い空港は羽田、那覇、福岡、新千歳、大阪で、この5空港で全体の78.9%を占める。なかでも、羽田は43.3%と大きな割合を占めている。

また、到着量の多い空港も、発送量と同様に羽田、福岡、新千歳、那覇、大阪であり、この5空港で全体の80.5%を占める。なかでも、羽田は29.1%となっている。

この5空港において発送量、到着量が多い理由として、羽田、福岡、大阪については生産量・消費量の多い大都市を後背圏にかかえていることがあげられる。一方、那覇、新千歳については、沖縄や北海道では、本州や九州などとの間の輸送においてトラック輸送が利用できないため、他地域と比較して、相対的に航空輸送の優位性が高いことに加え、それぞれ那覇と沖縄県内、新千歳と北海道内の各空港を結ぶ路線が敷かれており、それらの路線を利用したトランジット貨物量が多いことがあげられる。

表2 空港間のOD(重量)

(単位：kg)

| 着空港<br>発空港 | 合計        | 新千歳     | 丘珠  | 函館    | 奥尻 | 旭川    | 釧路    | 帯広    | 紋別 | 女満別   | 中標津 | 稚内  | 利尻 | 礼文 | 青森    | 三沢  |
|------------|-----------|---------|-----|-------|----|-------|-------|-------|----|-------|-----|-----|----|----|-------|-----|
| 合計         | 1,579,360 | 216,569 | 128 | 7,025 | 8  | 5,296 | 4,231 | 3,012 | -  | 3,499 | 1   | 143 | 5  | -  | 5,096 | 945 |
| 新千歳        | 149,495   | -       | -   | -     | -  | -     | -     | -     | -  | 80    | -   | -   | -  | -  | 6     | 4   |
| 丘珠         | 30        | -       | -   | 27    | -  | -     | 3     | -     | -  | -     | -   | -   | -  | -  | -     | -   |
| 函館         | 12,258    | -       | 11  | -     | 8  | 2     | -     | -     | -  | -     | -   | -   | -  | -  | 2     | -   |
| 奥尻         | 20        | -       | -   | 20    | -  | -     | -     | -     | -  | -     | -   | -   | -  | -  | -     | -   |
| 旭川         | 2,328     | -       | -   | -     | -  | -     | -     | -     | -  | -     | -   | -   | -  | -  | -     | -   |
| 釧路         | 8,204     | -       | 3   | 34    | -  | -     | -     | -     | -  | -     | -   | -   | -  | -  | -     | 2   |
| 帯広         | 4,144     | -       | -   | -     | -  | -     | -     | -     | -  | -     | -   | -   | -  | -  | -     | -   |
| 紋別         | -         | -       | -   | -     | -  | -     | -     | -     | -  | -     | -   | -   | -  | -  | -     | -   |
| 女満別        | 3,429     | -       | -   | -     | -  | -     | -     | -     | -  | -     | -   | -   | -  | -  | -     | -   |
| 中標津        | -         | -       | -   | -     | -  | -     | -     | -     | -  | -     | -   | -   | -  | -  | -     | -   |
| 稚内         | 334       | -       | -   | -     | -  | -     | -     | -     | -  | -     | -   | -   | -  | -  | -     | -   |
| 利尻         | -         | -       | -   | -     | -  | -     | -     | -     | -  | -     | -   | -   | -  | -  | -     | -   |
| 礼文         | -         | -       | -   | -     | -  | -     | -     | -     | -  | -     | -   | -   | -  | -  | -     | -   |
| 青森         | 4,954     | 87      | -   | -     | -  | -     | -     | -     | -  | 1     | -   | -   | -  | -  | -     | -   |
| 三沢         | 120       | 2       | -   | -     | -  | -     | -     | -     | -  | -     | -   | -   | -  | -  | -     | -   |
| 花巻         | 1,278     | -       | -   | -     | -  | -     | -     | -     | -  | -     | -   | -   | -  | -  | -     | -   |
| 仙台         | 11,853    | 4,423   | -   | 13    | -  | -     | -     | 25    | -  | 10    | -   | 2   | -  | -  | -     | -   |
| 秋田         | 3,243     | 15      | -   | -     | -  | -     | 10    | 1     | -  | 2     | -   | -   | -  | -  | -     | -   |
| 大館能代       | -         | -       | -   | -     | -  | -     | -     | -     | -  | -     | -   | -   | -  | -  | -     | -   |
| 山形         | 38        | -       | -   | -     | -  | -     | -     | -     | -  | -     | -   | -   | -  | -  | -     | -   |
| 庄内         | 216       | -       | -   | -     | -  | -     | -     | -     | -  | -     | -   | -   | -  | -  | -     | -   |
| 福島         | 83        | 78      | -   | -     | -  | -     | -     | -     | -  | -     | -   | -   | -  | -  | -     | -   |
| 羽田         | 683,886   | 154,793 | 74  | 5,417 | -  | 3,783 | 4,151 | 2,582 | -  | 3,305 | 1   | 138 | -  | -  | 4,191 | 654 |
| 成田国際       | 3,931     | 360     | -   | -     | -  | -     | -     | -     | -  | -     | -   | -   | -  | -  | -     | -   |
| 調布         | 109       | -       | -   | -     | -  | -     | -     | -     | -  | -     | -   | -   | -  | -  | -     | -   |
| 大島         | -         | -       | -   | -     | -  | -     | -     | -     | -  | -     | -   | -   | -  | -  | -     | -   |
| 八丈島        | 181       | -       | -   | -     | -  | -     | -     | -     | -  | -     | -   | -   | -  | -  | -     | -   |
| 三宅島        | -         | -       | -   | -     | -  | -     | -     | -     | -  | -     | -   | -   | -  | -  | -     | -   |
| 新島         | -         | -       | -   | -     | -  | -     | -     | -     | -  | -     | -   | -   | -  | -  | -     | -   |
| 神津島        | -         | -       | -   | -     | -  | -     | -     | -     | -  | -     | -   | -   | -  | -  | -     | -   |
| 新潟         | 623       | 0       | -   | -     | -  | -     | -     | -     | -  | -     | -   | -   | -  | -  | -     | -   |
| 佐渡         | -         | -       | -   | -     | -  | -     | -     | -     | -  | -     | -   | -   | -  | -  | -     | -   |
| 福井         | -         | -       | -   | -     | -  | -     | -     | -     | -  | -     | -   | -   | -  | -  | -     | -   |
| 富山         | 508       | 45      | -   | -     | -  | 2     | -     | -     | -  | -     | -   | -   | -  | -  | -     | -   |
| 小松         | 1,958     | 229     | -   | -     | -  | -     | -     | -     | -  | -     | -   | -   | -  | -  | -     | -   |
| 松本         | -         | -       | -   | -     | -  | -     | -     | -     | -  | -     | -   | -   | -  | -  | -     | -   |
| 静岡         | -         | -       | -   | -     | -  | -     | -     | -     | -  | -     | -   | -   | -  | -  | -     | -   |
| 名古屋        | -         | -       | -   | -     | -  | -     | -     | -     | -  | -     | -   | -   | -  | -  | -     | -   |
| 能登         | -         | -       | -   | -     | -  | -     | -     | -     | -  | -     | -   | -   | -  | -  | -     | -   |
| 中部国際       | 31,024    | 9,194   | -   | 258   | -  | 416   | 0     | 255   | -  | -     | -   | -   | -  | -  | 52    | -   |
| 大阪         | 105,541   | 10,563  | -   | 102   | -  | 548   | 22    | 32    | -  | 74    | -   | -   | 5  | -  | 152   | 73  |
| 関西国際       | 23,155    | 9,760   | -   | 177   | -  | -     | 4     | 64    | -  | -     | -   | 2   | -  | -  | 83    | -   |
| 八尾         | -         | -       | -   | -     | -  | -     | -     | -     | -  | -     | -   | -   | -  | -  | -     | -   |
| 南紀白浜       | 15        | -       | -   | -     | -  | -     | -     | -     | -  | -     | -   | -   | -  | -  | -     | -   |
| 但馬         | -         | -       | -   | -     | -  | -     | -     | -     | -  | -     | -   | -   | -  | -  | -     | -   |
| 神戸         | 2,824     | 395     | -   | -     | -  | -     | -     | -     | -  | -     | -   | -   | -  | -  | 70    | 64  |
| 鳥取         | 1,123     | 57      | -   | -     | -  | 10    | -     | -     | -  | -     | -   | -   | -  | -  | -     | -   |
| 米子         | 3,249     | 187     | -   | 2     | -  | -     | -     | -     | -  | -     | -   | -   | -  | -  | -     | -   |
| 隠岐         | -         | -       | -   | -     | -  | -     | -     | -     | -  | -     | -   | -   | -  | -  | -     | -   |



(単位：kg)

| 着空港<br>発空港 | 合計        | 花巻  | 仙台    | 秋田    | 大館<br>能代 | 山形    | 庄内  | 福島  | 羽田      | 成田<br>国際 | 調布 | 大島 | 八丈島 | 三宅島 | 新島 | 神津島 |
|------------|-----------|-----|-------|-------|----------|-------|-----|-----|---------|----------|----|----|-----|-----|----|-----|
| 合計         | 1,579,360 | 173 | 9,392 | 4,090 | 2        | 3,304 | 929 | 220 | 459,361 | 6        | -  | 45 | 31  | -   | 64 | -   |
| 新千歳        | 149,495   | -   | 759   | 574   | -        | 95    | -   | 206 | 75,451  | 1        | -  | -  | -   | -   | -  | -   |
| 丘 珠        | 30        | -   | -     | -     | -        | -     | -   | -   | -       | -        | -  | -  | -   | -   | -  | -   |
| 函 館        | 12,258    | -   | -     | -     | -        | -     | -   | -   | 9,262   | -        | -  | -  | -   | -   | -  | -   |
| 奥 尻        | 20        | -   | -     | -     | -        | -     | -   | -   | -       | -        | -  | -  | -   | -   | -  | -   |
| 旭 川        | 2,328     | -   | -     | 2     | -        | 10    | -   | -   | 1,673   | -        | -  | -  | -   | -   | -  | -   |
| 釧 路        | 8,204     | -   | -     | 4     | -        | -     | -   | -   | 6,009   | -        | -  | -  | -   | -   | -  | -   |
| 帯 広        | 4,144     | -   | -     | -     | -        | 15    | -   | -   | 3,289   | -        | -  | -  | -   | -   | -  | -   |
| 紋 別        | -         | -   | -     | -     | -        | -     | -   | -   | -       | -        | -  | -  | -   | -   | -  | -   |
| 女満別        | 3,429     | -   | -     | -     | -        | -     | -   | -   | 3,336   | -        | -  | -  | -   | -   | -  | -   |
| 中標津        | -         | -   | -     | -     | -        | -     | -   | -   | -       | -        | -  | -  | -   | -   | -  | -   |
| 稚 内        | 334       | -   | -     | -     | -        | -     | -   | -   | 334     | -        | -  | -  | -   | -   | -  | -   |
| 利 尻        | -         | -   | -     | -     | -        | -     | -   | -   | -       | -        | -  | -  | -   | -   | -  | -   |
| 礼 文        | -         | -   | -     | -     | -        | -     | -   | -   | -       | -        | -  | -  | -   | -   | -  | -   |
| 青 森        | 4,954     | -   | -     | -     | -        | -     | -   | -   | 3,080   | -        | -  | -  | -   | -   | -  | -   |
| 三 沢        | 120       | -   | -     | -     | -        | -     | -   | -   | 2       | -        | -  | -  | -   | -   | -  | -   |
| 花 巻        | 1,278     | -   | -     | -     | -        | -     | -   | -   | 8       | -        | -  | -  | -   | -   | -  | -   |
| 仙 台        | 11,853    | -   | -     | -     | -        | -     | -   | -   | -       | -        | -  | -  | -   | -   | -  | -   |
| 秋 田        | 3,243     | -   | -     | -     | -        | -     | -   | -   | 464     | -        | -  | -  | -   | -   | -  | -   |
| 大館能代       | -         | -   | -     | -     | -        | -     | -   | -   | -       | -        | -  | -  | -   | -   | -  | -   |
| 山 形        | 38        | -   | -     | -     | -        | -     | -   | -   | -       | -        | -  | -  | -   | -   | -  | -   |
| 庄 内        | 216       | -   | -     | -     | -        | -     | -   | -   | 207     | -        | -  | -  | -   | -   | -  | -   |
| 福 島        | 83        | -   | -     | -     | -        | -     | -   | -   | -       | -        | -  | -  | -   | -   | -  | -   |
| 羽 田        | 683,886   | -   | 52    | 2,987 | 2        | 629   | 726 | -   | -       | -        | -  | -  | 31  | -   | -  | -   |
| 成田国際       | 3,931     | -   | -     | -     | -        | -     | -   | -   | -       | -        | -  | -  | -   | -   | -  | -   |
| 調 布        | 109       | -   | -     | -     | -        | -     | -   | -   | -       | -        | -  | 45 | -   | -   | 64 | -   |
| 大 島        | -         | -   | -     | -     | -        | -     | -   | -   | -       | -        | -  | -  | -   | -   | -  | -   |
| 八丈島        | 181       | -   | -     | -     | -        | -     | -   | -   | 181     | -        | -  | -  | -   | -   | -  | -   |
| 三宅島        | -         | -   | -     | -     | -        | -     | -   | -   | -       | -        | -  | -  | -   | -   | -  | -   |
| 新 島        | -         | -   | -     | -     | -        | -     | -   | -   | -       | -        | -  | -  | -   | -   | -  | -   |
| 神津島        | -         | -   | -     | -     | -        | -     | -   | -   | -       | -        | -  | -  | -   | -   | -  | -   |
| 新 潟        | 623       | -   | -     | -     | -        | -     | -   | -   | -       | -        | -  | -  | -   | -   | -  | -   |
| 佐 渡        | -         | -   | -     | -     | -        | -     | -   | -   | -       | -        | -  | -  | -   | -   | -  | -   |
| 福 井        | -         | -   | -     | -     | -        | -     | -   | -   | -       | -        | -  | -  | -   | -   | -  | -   |
| 富 山        | 508       | -   | -     | -     | -        | 43    | -   | -   | 295     | -        | -  | -  | -   | -   | -  | -   |
| 小 松        | 1,958     | -   | 5     | -     | -        | -     | 2   | -   | 643     | -        | -  | -  | -   | -   | -  | -   |
| 松 本        | -         | -   | -     | -     | -        | -     | -   | -   | -       | -        | -  | -  | -   | -   | -  | -   |
| 静 岡        | -         | -   | -     | -     | -        | -     | -   | -   | -       | -        | -  | -  | -   | -   | -  | -   |
| 名古屋        | -         | -   | -     | -     | -        | -     | -   | -   | -       | -        | -  | -  | -   | -   | -  | -   |
| 能 登        | -         | -   | -     | -     | -        | -     | -   | -   | -       | -        | -  | -  | -   | -   | -  | -   |
| 中部国際       | 31,024    | 10  | 1,192 | -     | -        | -     | -   | -   | 14      | 5        | -  | -  | -   | -   | -  | -   |
| 大 阪        | 105,541   | 162 | 5,127 | 281   | -        | 107   | 53  | 12  | 26,696  | -        | -  | -  | -   | -   | -  | -   |
| 関西国際       | 23,155    | -   | -     | 5     | -        | 72    | -   | -   | 5,392   | -        | -  | -  | -   | -   | -  | -   |
| 八 尾        | -         | -   | -     | -     | -        | -     | -   | -   | -       | -        | -  | -  | -   | -   | -  | -   |
| 南紀白浜       | 15        | -   | -     | -     | -        | -     | -   | -   | 15      | -        | -  | -  | -   | -   | -  | -   |
| 但 馬        | -         | -   | -     | -     | -        | -     | -   | -   | -       | -        | -  | -  | -   | -   | -  | -   |
| 神 戸        | 2,824     | -   | -     | 9     | -        | -     | 22  | -   | 654     | -        | -  | -  | -   | -   | -  | -   |
| 鳥 取        | 1,123     | -   | -     | -     | -        | 90    | -   | -   | 966     | -        | -  | -  | -   | -   | -  | -   |
| 米 子        | 3,249     | -   | -     | 5     | -        | -     | -   | -   | 2,850   | -        | -  | -  | -   | -   | -  | -   |
| 隠 岐        | -         | -   | -     | -     | -        | -     | -   | -   | -       | -        | -  | -  | -   | -   | -  | -   |

(単位：kg)

| 着空港<br>発空港 | 合計        | 新潟  | 佐渡 | 福井 | 富山    | 小松    | 松本 | 静岡 | 名古屋 | 能登 | 中部<br>国際 | 大阪      | 関西<br>国際 | 八尾 | 南紀<br>白浜 | 但馬 |
|------------|-----------|-----|----|----|-------|-------|----|----|-----|----|----------|---------|----------|----|----------|----|
| 合計         | 1,579,360 | 313 | -  | 4  | 2,372 | 4,840 | 1  | 88 | -   | -  | 26,180   | 149,781 | 22,615   | -  | 23       | 2  |
| 新千歳        | 149,495   | -   | -  | -  | 10    | 1,588 | -  | -  | -   | -  | 5,290    | 34,941  | 5,829    | -  | -        | -  |
| 丘 珠        | 30        | -   | -  | -  | -     | -     | -  | -  | -   | -  | -        | -       | -        | -  | -        | -  |
| 函 館        | 12,258    | -   | -  | -  | 3     | 17    | -  | -  | -   | -  | 190      | 1,290   | 60       | -  | -        | -  |
| 奥 尻        | 20        | -   | -  | -  | -     | -     | -  | -  | -   | -  | -        | -       | -        | -  | -        | -  |
| 旭 川        | 2,328     | -   | -  | -  | -     | 1     | -  | -  | -   | -  | 34       | 199     | -        | -  | -        | -  |
| 釧 路        | 8,204     | -   | -  | -  | 11    | -     | -  | -  | -   | -  | 36       | 1,840   | -        | -  | -        | -  |
| 帯 広        | 4,144     | -   | -  | -  | -     | -     | -  | -  | -   | -  | 96       | 251     | -        | -  | -        | -  |
| 紋 別        | -         | -   | -  | -  | -     | -     | -  | -  | -   | -  | -        | -       | -        | -  | -        | -  |
| 女満別        | 3,429     | -   | -  | -  | -     | -     | -  | -  | -   | -  | 25       | -       | 24       | -  | -        | -  |
| 中標津        | -         | -   | -  | -  | -     | -     | -  | -  | -   | -  | -        | -       | -        | -  | -        | -  |
| 稚 内        | 334       | -   | -  | -  | -     | -     | -  | -  | -   | -  | -        | -       | -        | -  | -        | -  |
| 利 尻        | -         | -   | -  | -  | -     | -     | -  | -  | -   | -  | -        | -       | -        | -  | -        | -  |
| 礼 文        | -         | -   | -  | -  | -     | -     | -  | -  | -   | -  | -        | -       | -        | -  | -        | -  |
| 青 森        | 4,954     | -   | -  | -  | -     | -     | -  | 88 | -   | -  | 146      | 745     | -        | -  | -        | -  |
| 三 沢        | 120       | -   | -  | -  | -     | -     | -  | -  | -   | -  | 10       | -       | -        | -  | -        | -  |
| 花 巻        | 1,278     | -   | -  | -  | 4     | 21    | 1  | -  | -   | -  | 244      | 950     | -        | -  | -        | -  |
| 仙 台        | 11,853    | -   | -  | -  | 4     | -     | -  | -  | -   | -  | 1,364    | 5,302   | -        | -  | -        | -  |
| 秋 田        | 3,243     | -   | -  | -  | -     | -     | -  | -  | -   | -  | 38       | 301     | -        | -  | -        | -  |
| 大館能代       | -         | -   | -  | -  | -     | -     | -  | -  | -   | -  | -        | -       | -        | -  | -        | -  |
| 山 形        | 38        | -   | -  | -  | -     | -     | -  | -  | -   | -  | -        | 26      | -        | -  | -        | -  |
| 庄 内        | 216       | -   | -  | -  | -     | -     | -  | -  | -   | -  | -        | -       | -        | -  | -        | -  |
| 福 島        | 83        | -   | -  | -  | -     | -     | -  | -  | -   | -  | -        | -       | -        | -  | -        | -  |
| 羽 田        | 683,886   | 29  | -  | 4  | 1,816 | 2,603 | -  | -  | -   | -  | -        | 56,726  | 5,694    | -  | 23       | -  |
| 成田国際       | 3,931     | -   | -  | -  | -     | -     | -  | -  | -   | -  | -        | 3,253   | -        | -  | -        | -  |
| 調 布        | 109       | -   | -  | -  | -     | -     | -  | -  | -   | -  | -        | -       | -        | -  | -        | -  |
| 大 島        | -         | -   | -  | -  | -     | -     | -  | -  | -   | -  | -        | -       | -        | -  | -        | -  |
| 八丈島        | 181       | -   | -  | -  | -     | -     | -  | -  | -   | -  | -        | -       | -        | -  | -        | -  |
| 三宅島        | -         | -   | -  | -  | -     | -     | -  | -  | -   | -  | -        | -       | -        | -  | -        | -  |
| 新 島        | -         | -   | -  | -  | -     | -     | -  | -  | -   | -  | -        | -       | -        | -  | -        | -  |
| 神津島        | -         | -   | -  | -  | -     | -     | -  | -  | -   | -  | -        | -       | -        | -  | -        | -  |
| 新 潟        | 623       | -   | -  | -  | -     | -     | -  | -  | -   | -  | 62       | 192     | -        | -  | -        | -  |
| 佐 渡        | -         | -   | -  | -  | -     | -     | -  | -  | -   | -  | -        | -       | -        | -  | -        | -  |
| 福 井        | -         | -   | -  | -  | -     | -     | -  | -  | -   | -  | -        | -       | -        | -  | -        | -  |
| 富 山        | 508       | -   | -  | -  | -     | -     | -  | -  | -   | -  | -        | -       | -        | -  | -        | -  |
| 小 松        | 1,958     | -   | -  | -  | -     | -     | -  | -  | -   | -  | -        | -       | -        | -  | -        | -  |
| 松 本        | -         | -   | -  | -  | -     | -     | -  | -  | -   | -  | -        | -       | -        | -  | -        | -  |
| 静 岡        | -         | -   | -  | -  | -     | -     | -  | -  | -   | -  | -        | -       | -        | -  | -        | -  |
| 名 古 屋      | -         | -   | -  | -  | -     | -     | -  | -  | -   | -  | -        | -       | -        | -  | -        | -  |
| 能 登        | -         | -   | -  | -  | -     | -     | -  | -  | -   | -  | -        | -       | -        | -  | -        | -  |
| 中部国際       | 31,024    | 47  | -  | -  | -     | -     | -  | -  | -   | -  | -        | -       | -        | -  | -        | -  |
| 大 阪        | 105,541   | 186 | -  | -  | -     | -     | -  | -  | -   | -  | -        | -       | -        | -  | -        | 2  |
| 関西国際       | 23,155    | -   | -  | -  | -     | -     | -  | -  | -   | -  | -        | -       | -        | -  | -        | -  |
| 八 尾        | -         | -   | -  | -  | -     | -     | -  | -  | -   | -  | -        | -       | -        | -  | -        | -  |
| 南紀白浜       | 15        | -   | -  | -  | -     | -     | -  | -  | -   | -  | -        | -       | -        | -  | -        | -  |
| 但 馬        | -         | -   | -  | -  | -     | -     | -  | -  | -   | -  | -        | -       | -        | -  | -        | -  |
| 神 戸        | 2,824     | -   | -  | -  | -     | -     | -  | -  | -   | -  | -        | -       | -        | -  | -        | -  |
| 鳥 取        | 1,123     | -   | -  | -  | -     | -     | -  | -  | -   | -  | -        | -       | -        | -  | -        | -  |
| 米 子        | 3,249     | -   | -  | -  | -     | -     | -  | -  | -   | -  | -        | -       | -        | -  | -        | -  |
| 隠 岐        | -         | -   | -  | -  | -     | -     | -  | -  | -   | -  | -        | -       | -        | -  | -        | -  |

(単位：kg)

| 着空港<br>発空港 | 合計        | 神戸    | 鳥取    | 米子  | 隠岐  | 出雲    | 石見 | 岡山     | 岡南 | 広島     | 広島西 | 山口<br>宇部 | 徳島    | 高松     | 松山    | 高知    |
|------------|-----------|-------|-------|-----|-----|-------|----|--------|----|--------|-----|----------|-------|--------|-------|-------|
| 合計         | 1,579,360 | 6,217 | 1,537 | 982 | 233 | 1,697 | 40 | 10,194 | -  | 28,124 | -   | 5,103    | 3,572 | 12,639 | 9,749 | 3,635 |
| 新千歳        | 149,495   | 965   | 35    | 115 | -   | 10    | -  | 2      | -  | 25     | -   | 26       | 47    | 46     | 61    | 3     |
| 丘 珠        | 30        | -     | -     | -   | -   | -     | -  | -      | -  | -      | -   | -        | -     | -      | -     | -     |
| 函 館        | 12,258    | -     | -     | -   | -   | -     | -  | 5      | -  | 11     | -   | -        | -     | -      | -     | -     |
| 奥 尻        | 20        | -     | -     | -   | -   | -     | -  | -      | -  | -      | -   | -        | -     | -      | -     | -     |
| 旭 川        | 2,328     | -     | -     | -   | -   | -     | -  | 85     | -  | -      | -   | -        | -     | -      | -     | -     |
| 釧 路        | 8,204     | -     | -     | -   | -   | -     | -  | -      | -  | 1      | -   | -        | -     | -      | -     | -     |
| 帯 広        | 4,144     | -     | -     | -   | -   | -     | -  | 30     | -  | 51     | -   | 35       | -     | 93     | -     | -     |
| 紋 別        | -         | -     | -     | -   | -   | -     | -  | -      | -  | -      | -   | -        | -     | -      | -     | -     |
| 女満別        | 3,429     | -     | -     | -   | -   | -     | -  | -      | -  | -      | -   | -        | -     | -      | -     | -     |
| 中標津        | -         | -     | -     | -   | -   | -     | -  | -      | -  | -      | -   | -        | -     | -      | -     | -     |
| 稚 内        | 334       | -     | -     | -   | -   | -     | -  | -      | -  | -      | -   | -        | -     | -      | -     | -     |
| 利 尻        | -         | -     | -     | -   | -   | -     | -  | -      | -  | -      | -   | -        | -     | -      | -     | -     |
| 礼 文        | -         | -     | -     | -   | -   | -     | -  | -      | -  | -      | -   | -        | -     | -      | -     | -     |
| 青 森        | 4,954     | -     | -     | -   | -   | -     | -  | -      | -  | -      | -   | -        | -     | -      | -     | -     |
| 三 沢        | 120       | -     | -     | -   | -   | -     | -  | 32     | -  | -      | -   | -        | -     | 2      | -     | -     |
| 花 巻        | 1,278     | -     | 2     | -   | -   | 28    | -  | -      | -  | -      | -   | -        | 2     | 2      | -     | -     |
| 仙 台        | 11,853    | -     | 2     | 7   | -   | -     | -  | -      | -  | -      | -   | 5        | 13    | 12     | 33    | -     |
| 秋 田        | 3,243     | -     | 10    | 2   | -   | -     | -  | -      | -  | -      | -   | -        | 3     | 2      | -     | -     |
| 大館能代       | -         | -     | -     | -   | -   | -     | -  | -      | -  | -      | -   | -        | -     | -      | -     | -     |
| 山 形        | 38        | -     | -     | -   | -   | -     | -  | 12     | -  | -      | -   | -        | -     | -      | -     | -     |
| 庄 内        | 216       | -     | -     | -   | -   | -     | -  | -      | -  | -      | -   | -        | -     | -      | -     | -     |
| 福 島        | 83        | -     | -     | 5   | -   | -     | -  | -      | -  | -      | -   | -        | -     | -      | -     | -     |
| 羽 田        | 683,886   | 1,289 | 1,471 | 853 | -   | 1,448 | 40 | 9,923  | -  | 27,134 | -   | 4,725    | 3,404 | 12,260 | 9,074 | 3,526 |
| 成田国際       | 3,931     | -     | -     | -   | -   | -     | -  | -      | -  | -      | -   | -        | -     | -      | -     | -     |
| 調 布        | 109       | -     | -     | -   | -   | -     | -  | -      | -  | -      | -   | -        | -     | -      | -     | -     |
| 大 島        | -         | -     | -     | -   | -   | -     | -  | -      | -  | -      | -   | -        | -     | -      | -     | -     |
| 八丈島        | 181       | -     | -     | -   | -   | -     | -  | -      | -  | -      | -   | -        | -     | -      | -     | -     |
| 三宅島        | -         | -     | -     | -   | -   | -     | -  | -      | -  | -      | -   | -        | -     | -      | -     | -     |
| 新 島        | -         | -     | -     | -   | -   | -     | -  | -      | -  | -      | -   | -        | -     | -      | -     | -     |
| 神津島        | -         | -     | -     | -   | -   | -     | -  | -      | -  | -      | -   | -        | -     | -      | -     | -     |
| 新 潟        | 623       | -     | -     | -   | -   | -     | -  | -      | -  | -      | -   | -        | -     | 21     | -     | -     |
| 佐 渡        | -         | -     | -     | -   | -   | -     | -  | -      | -  | -      | -   | -        | -     | -      | -     | -     |
| 福 井        | -         | -     | -     | -   | -   | -     | -  | -      | -  | -      | -   | -        | -     | -      | -     | -     |
| 富 山        | 508       | -     | -     | -   | -   | -     | -  | -      | -  | -      | -   | -        | 15    | -      | -     | -     |
| 小 松        | 1,958     | -     | -     | -   | -   | -     | -  | -      | -  | -      | -   | -        | -     | -      | -     | -     |
| 松 本        | -         | -     | -     | -   | -   | -     | -  | -      | -  | -      | -   | -        | -     | -      | -     | -     |
| 静 岡        | -         | -     | -     | -   | -   | -     | -  | -      | -  | -      | -   | -        | -     | -      | -     | -     |
| 名古屋        | -         | -     | -     | -   | -   | -     | -  | -      | -  | -      | -   | -        | -     | -      | -     | -     |
| 能 登        | -         | -     | -     | -   | -   | -     | -  | -      | -  | -      | -   | -        | -     | -      | -     | -     |
| 中部国際       | 31,024    | -     | -     | -   | -   | -     | -  | -      | -  | -      | -   | 23       | -     | -      | -     | -     |
| 大 阪        | 105,541   | -     | -     | -   | -   | 39    | -  | -      | -  | -      | -   | 287      | -     | -      | 236   | 40    |
| 関西国際       | 23,155    | -     | -     | -   | -   | -     | -  | -      | -  | -      | -   | -        | -     | -      | -     | -     |
| 八 尾        | -         | -     | -     | -   | -   | -     | -  | -      | -  | -      | -   | -        | -     | -      | -     | -     |
| 南紀白浜       | 15        | -     | -     | -   | -   | -     | -  | -      | -  | -      | -   | -        | -     | -      | -     | -     |
| 但 馬        | -         | -     | -     | -   | -   | -     | -  | -      | -  | -      | -   | -        | -     | -      | -     | -     |
| 神 戸        | 2,824     | -     | -     | -   | -   | -     | -  | -      | -  | -      | -   | -        | -     | -      | -     | -     |
| 鳥 取        | 1,123     | -     | -     | -   | -   | -     | -  | -      | -  | -      | -   | -        | -     | -      | -     | -     |
| 米 子        | 3,249     | -     | -     | -   | -   | -     | -  | -      | -  | -      | -   | -        | -     | -      | -     | -     |
| 隠 岐        | -         | -     | -     | -   | -   | -     | -  | -      | -  | -      | -   | -        | -     | -      | -     | -     |

(単位：kg)

| 着空港<br>発空港 | 合計        | 福岡      | 北九州 | 佐賀    | 長崎    | 対馬  | 福江 | 上五島 | 小値賀 | 老岐 | 熊本     | 天草 | 大分     | 大分<br>県央 | 宮崎     | 鹿児島    |
|------------|-----------|---------|-----|-------|-------|-----|----|-----|-----|----|--------|----|--------|----------|--------|--------|
| 合計         | 1,579,360 | 232,667 | 31  | 2,454 | 9,596 | 542 | 72 | -   | -   | -  | 37,599 | -  | 11,334 | -        | 10,677 | 17,440 |
| 新千歳        | 149,495   | 19,628  | -   | -     | 508   | -   | 5  | -   | -   | -  | 1,652  | -  | 108    | -        | 125    | 369    |
| 丘 珠        | 30        | -       | -   | -     | -     | -   | -  | -   | -   | -  | -      | -  | -      | -        | -      | -      |
| 函 館        | 12,258    | 1,287   | -   | -     | -     | -   | -  | -   | -   | -  | -      | -  | 50     | -        | -      | 59     |
| 奥 尻        | 20        | -       | -   | -     | -     | -   | -  | -   | -   | -  | -      | -  | -      | -        | -      | -      |
| 旭 川        | 2,328     | 300     | -   | -     | 1     | -   | -  | -   | -   | -  | 19     | -  | 2      | -        | -      | 2      |
| 釧 路        | 8,204     | 264     | -   | -     | -     | -   | -  | -   | -   | -  | -      | -  | -      | -        | -      | -      |
| 帯 広        | 4,144     | 183     | -   | -     | -     | -   | -  | -   | -   | -  | 22     | -  | 69     | -        | -      | 10     |
| 紋 別        | -         | -       | -   | -     | -     | -   | -  | -   | -   | -  | -      | -  | -      | -        | -      | -      |
| 女満別        | 3,429     | 41      | -   | -     | -     | -   | -  | -   | -   | -  | -      | -  | -      | -        | -      | -      |
| 中標津        | -         | -       | -   | -     | -     | -   | -  | -   | -   | -  | -      | -  | -      | -        | -      | -      |
| 稚 内        | 334       | -       | -   | -     | -     | -   | -  | -   | -   | -  | -      | -  | -      | -        | -      | -      |
| 利 尻        | -         | -       | -   | -     | -     | -   | -  | -   | -   | -  | -      | -  | -      | -        | -      | -      |
| 礼 文        | -         | -       | -   | -     | -     | -   | -  | -   | -   | -  | -      | -  | -      | -        | -      | -      |
| 青 森        | 4,954     | -       | -   | -     | -     | -   | -  | -   | -   | -  | 2      | -  | -      | -        | -      | -      |
| 三 沢        | 120       | -       | -   | -     | -     | -   | -  | -   | -   | -  | -      | -  | -      | -        | -      | -      |
| 花 巻        | 1,278     | -       | -   | -     | -     | -   | -  | -   | -   | -  | -      | -  | 16     | -        | -      | -      |
| 仙 台        | 11,853    | 632     | -   | -     | 3     | -   | -  | -   | -   | -  | -      | -  | 3      | -        | -      | -      |
| 秋 田        | 3,243     | 10      | -   | -     | 4     | -   | -  | -   | -   | -  | 1,490  | -  | 886    | -        | 3      | 2      |
| 大館能代       | -         | -       | -   | -     | -     | -   | -  | -   | -   | -  | -      | -  | -      | -        | -      | -      |
| 山 形        | 38        | -       | -   | -     | -     | -   | -  | -   | -   | -  | -      | -  | -      | -        | -      | -      |
| 庄 内        | 216       | -       | -   | -     | -     | -   | -  | -   | -   | -  | -      | -  | 9      | -        | -      | -      |
| 福 島        | 83        | -       | -   | -     | -     | -   | -  | -   | -   | -  | -      | -  | -      | -        | -      | -      |
| 羽 田        | 683,886   | 174,995 | 31  | 2,454 | 7,215 | 4   | 3  | -   | -   | -  | 29,484 | -  | 8,587  | -        | 6,840  | 10,285 |
| 成田国際       | 3,931     | 6       | -   | -     | -     | -   | -  | -   | -   | -  | -      | -  | -      | -        | -      | -      |
| 調 布        | 109       | -       | -   | -     | -     | -   | -  | -   | -   | -  | -      | -  | -      | -        | -      | -      |
| 大 島        | -         | -       | -   | -     | -     | -   | -  | -   | -   | -  | -      | -  | -      | -        | -      | -      |
| 八丈島        | 181       | -       | -   | -     | -     | -   | -  | -   | -   | -  | -      | -  | -      | -        | -      | -      |
| 三宅島        | -         | -       | -   | -     | -     | -   | -  | -   | -   | -  | -      | -  | -      | -        | -      | -      |
| 新 島        | -         | -       | -   | -     | -     | -   | -  | -   | -   | -  | -      | -  | -      | -        | -      | -      |
| 神津島        | -         | -       | -   | -     | -     | -   | -  | -   | -   | -  | -      | -  | -      | -        | -      | -      |
| 新 潟        | 623       | 344     | -   | -     | 2     | -   | -  | -   | -   | -  | -      | -  | 2      | -        | -      | -      |
| 佐 渡        | -         | -       | -   | -     | -     | -   | -  | -   | -   | -  | -      | -  | -      | -        | -      | -      |
| 福 井        | -         | -       | -   | -     | -     | -   | -  | -   | -   | -  | -      | -  | -      | -        | -      | -      |
| 富 山        | 508       | 93      | -   | -     | -     | -   | -  | -   | -   | -  | 15     | -  | -      | -        | -      | -      |
| 小 松        | 1,958     | 413     | -   | -     | -     | -   | -  | -   | -   | -  | -      | -  | -      | -        | -      | -      |
| 松 本        | -         | -       | -   | -     | -     | -   | -  | -   | -   | -  | -      | -  | -      | -        | -      | -      |
| 静 岡        | -         | -       | -   | -     | -     | -   | -  | -   | -   | -  | -      | -  | -      | -        | -      | -      |
| 名古屋        | -         | -       | -   | -     | -     | -   | -  | -   | -   | -  | -      | -  | -      | -        | -      | -      |
| 能 登        | -         | -       | -   | -     | -     | -   | -  | -   | -   | -  | -      | -  | -      | -        | -      | -      |
| 中部国際       | 31,024    | 5,131   | -   | -     | 597   | -   | 1  | -   | -   | -  | 410    | -  | 675    | -        | 278    | 1,361  |
| 大 阪        | 105,541   | 15,955  | -   | -     | 945   | -   | -  | -   | -   | -  | 4,494  | -  | 925    | -        | 3,374  | 3,833  |
| 関西国際       | 23,155    | 79      | -   | -     | -     | -   | -  | -   | -   | -  | -      | -  | -      | -        | -      | -      |
| 八 尾        | -         | -       | -   | -     | -     | -   | -  | -   | -   | -  | -      | -  | -      | -        | -      | -      |
| 南紀白浜       | 15        | -       | -   | -     | -     | -   | -  | -   | -   | -  | -      | -  | -      | -        | -      | -      |
| 但 馬        | -         | -       | -   | -     | -     | -   | -  | -   | -   | -  | -      | -  | -      | -        | -      | -      |
| 神 戸        | 2,824     | -       | -   | -     | -     | -   | -  | -   | -   | -  | -      | -  | -      | -        | -      | -      |
| 鳥 取        | 1,123     | -       | -   | -     | -     | -   | -  | -   | -   | -  | -      | -  | -      | -        | -      | -      |
| 米 子        | 3,249     | 84      | -   | -     | -     | -   | -  | -   | -   | -  | -      | -  | -      | -        | -      | -      |
| 隠 岐        | -         | -       | -   | -     | -     | -   | -  | -   | -   | -  | -      | -  | -      | -        | -      | -      |

(単位：kg)

| 着空港<br>発空港 | 合計        | 枕崎 | 種子島 | 屋久島 | 奄美    | 喜界  | 徳之島 | 沖永良部 | 与論 | 那覇      | 栗国 | 久米島 | 南大東 | 北大東 | 慶良間 | 伊江島 |
|------------|-----------|----|-----|-----|-------|-----|-----|------|----|---------|----|-----|-----|-----|-----|-----|
| 合計         | 1,579,360 | -  | 468 | 244 | 1,035 | 180 | 417 | 118  | 5  | 212,914 | -  | 703 | 83  | 47  | -   | -   |
| 新千歳        | 149,495   | -  | -   | -   | -     | -   | -   | -    | -  | 931     | -  | -   | -   | -   | -   | -   |
| 丘 珠        | 30        | -  | -   | -   | -     | -   | -   | -    | -  | -       | -  | -   | -   | -   | -   | -   |
| 函 館        | 12,258    | -  | -   | -   | -     | -   | -   | -    | -  | -       | -  | -   | -   | -   | -   | -   |
| 奥 尻        | 20        | -  | -   | -   | -     | -   | -   | -    | -  | -       | -  | -   | -   | -   | -   | -   |
| 旭 川        | 2,328     | -  | -   | -   | -     | -   | -   | -    | -  | -       | -  | -   | -   | -   | -   | -   |
| 釧 路        | 8,204     | -  | -   | -   | -     | -   | -   | -    | -  | -       | -  | -   | -   | -   | -   | -   |
| 帯 広        | 4,144     | -  | -   | -   | -     | -   | -   | -    | -  | -       | -  | -   | -   | -   | -   | -   |
| 紋 別        | -         | -  | -   | -   | -     | -   | -   | -    | -  | -       | -  | -   | -   | -   | -   | -   |
| 女満別        | 3,429     | -  | -   | -   | -     | -   | -   | -    | -  | 4       | -  | -   | -   | -   | -   | -   |
| 中標津        | -         | -  | -   | -   | -     | -   | -   | -    | -  | -       | -  | -   | -   | -   | -   | -   |
| 稚 内        | 334       | -  | -   | -   | -     | -   | -   | -    | -  | -       | -  | -   | -   | -   | -   | -   |
| 利 尻        | -         | -  | -   | -   | -     | -   | -   | -    | -  | -       | -  | -   | -   | -   | -   | -   |
| 礼 文        | -         | -  | -   | -   | -     | -   | -   | -    | -  | -       | -  | -   | -   | -   | -   | -   |
| 青 森        | 4,954     | -  | -   | -   | -     | -   | -   | -    | -  | 805     | -  | -   | -   | -   | -   | -   |
| 三 沢        | 120       | -  | -   | -   | -     | -   | -   | -    | -  | 72      | -  | -   | -   | -   | -   | -   |
| 花 巻        | 1,278     | -  | -   | -   | -     | -   | -   | -    | -  | -       | -  | -   | -   | -   | -   | -   |
| 仙 台        | 11,853    | -  | -   | -   | -     | -   | -   | -    | -  | -       | -  | -   | -   | -   | -   | -   |
| 秋 田        | 3,243     | -  | -   | -   | -     | -   | -   | -    | -  | -       | -  | -   | -   | -   | -   | -   |
| 大館能代       | -         | -  | -   | -   | -     | -   | -   | -    | -  | -       | -  | -   | -   | -   | -   | -   |
| 山 形        | 38        | -  | -   | -   | -     | -   | -   | -    | -  | -       | -  | -   | -   | -   | -   | -   |
| 庄 内        | 216       | -  | -   | -   | -     | -   | -   | -    | -  | -       | -  | -   | -   | -   | -   | -   |
| 福 島        | 83        | -  | -   | -   | -     | -   | -   | -    | -  | -       | -  | -   | -   | -   | -   | -   |
| 羽 田        | 683,886   | -  | 165 | 34  | 69    | -   | 34  | 38   | -  | 114,222 | -  | 3   | -   | 0   | -   | -   |
| 成田国際       | 3,931     | -  | -   | -   | -     | -   | -   | -    | -  | 312     | -  | -   | -   | -   | -   | -   |
| 調 布        | 109       | -  | -   | -   | -     | -   | -   | -    | -  | -       | -  | -   | -   | -   | -   | -   |
| 大 島        | -         | -  | -   | -   | -     | -   | -   | -    | -  | -       | -  | -   | -   | -   | -   | -   |
| 八丈島        | 181       | -  | -   | -   | -     | -   | -   | -    | -  | -       | -  | -   | -   | -   | -   | -   |
| 三宅島        | -         | -  | -   | -   | -     | -   | -   | -    | -  | -       | -  | -   | -   | -   | -   | -   |
| 新 島        | -         | -  | -   | -   | -     | -   | -   | -    | -  | -       | -  | -   | -   | -   | -   | -   |
| 神津島        | -         | -  | -   | -   | -     | -   | -   | -    | -  | -       | -  | -   | -   | -   | -   | -   |
| 新 潟        | 623       | -  | -   | -   | -     | -   | -   | -    | -  | -       | -  | -   | -   | -   | -   | -   |
| 佐 渡        | -         | -  | -   | -   | -     | -   | -   | -    | -  | -       | -  | -   | -   | -   | -   | -   |
| 福 井        | -         | -  | -   | -   | -     | -   | -   | -    | -  | -       | -  | -   | -   | -   | -   | -   |
| 富 山        | 508       | -  | -   | -   | -     | -   | -   | -    | -  | -       | -  | -   | -   | -   | -   | -   |
| 小 松        | 1,958     | -  | -   | -   | -     | -   | -   | -    | -  | 665     | -  | -   | -   | -   | -   | -   |
| 松 本        | -         | -  | -   | -   | -     | -   | -   | -    | -  | -       | -  | -   | -   | -   | -   | -   |
| 静 岡        | -         | -  | -   | -   | -     | -   | -   | -    | -  | -       | -  | -   | -   | -   | -   | -   |
| 名古屋        | -         | -  | -   | -   | -     | -   | -   | -    | -  | -       | -  | -   | -   | -   | -   | -   |
| 能 登        | -         | -  | -   | -   | -     | -   | -   | -    | -  | -       | -  | -   | -   | -   | -   | -   |
| 中部国際       | 31,024    | -  | -   | -   | -     | -   | 1   | -    | -  | 11,090  | -  | -   | -   | -   | -   | -   |
| 大 阪        | 105,541   | -  | 13  | 81  | 82    | -   | 40  | -    | -  | 30,872  | -  | -   | -   | -   | -   | -   |
| 関西国際       | 23,155    | -  | -   | -   | -     | -   | -   | -    | -  | 7,512   | -  | -   | -   | -   | -   | -   |
| 八 尾        | -         | -  | -   | -   | -     | -   | -   | -    | -  | -       | -  | -   | -   | -   | -   | -   |
| 南紀白浜       | 15        | -  | -   | -   | -     | -   | -   | -    | -  | -       | -  | -   | -   | -   | -   | -   |
| 但 馬        | -         | -  | -   | -   | -     | -   | -   | -    | -  | -       | -  | -   | -   | -   | -   | -   |
| 神 戸        | 2,824     | -  | -   | -   | -     | -   | -   | -    | -  | 1,610   | -  | -   | -   | -   | -   | -   |
| 鳥 取        | 1,123     | -  | -   | -   | -     | -   | -   | -    | -  | -       | -  | -   | -   | -   | -   | -   |
| 米 子        | 3,249     | -  | -   | -   | -     | -   | -   | -    | -  | 121     | -  | -   | -   | -   | -   | -   |
| 隠 岐        | -         | -  | -   | -   | -     | -   | -   | -    | -  | -       | -  | -   | -   | -   | -   | -   |

(単位 : kg)

| 着空港<br>発空港 | 合計        | 宮古     | 下地島 | 多良間 | 石垣     | 波照間 | 与那国 |
|------------|-----------|--------|-----|-----|--------|-----|-----|
| 合計         | 1,579,360 | 10,583 | -   | 174 | 16,091 | 263 | 109 |
| 新千歳        | 149,495   | -      | -   | -   | -      | -   | -   |
| 丘 珠        | 30        | -      | -   | -   | -      | -   | -   |
| 函 館        | 12,258    | -      | -   | -   | -      | -   | -   |
| 奥 尻        | 20        | -      | -   | -   | -      | -   | -   |
| 旭 川        | 2,328     | -      | -   | -   | -      | -   | -   |
| 釧 路        | 8,204     | -      | -   | -   | -      | -   | -   |
| 帯 広        | 4,144     | -      | -   | -   | -      | -   | -   |
| 紋 別        | -         | -      | -   | -   | -      | -   | -   |
| 女満別        | 3,429     | -      | -   | -   | -      | -   | -   |
| 中標津        | -         | -      | -   | -   | -      | -   | -   |
| 稚 内        | 334       | -      | -   | -   | -      | -   | -   |
| 利 尻        | -         | -      | -   | -   | -      | -   | -   |
| 礼 文        | -         | -      | -   | -   | -      | -   | -   |
| 青 森        | 4,954     | -      | -   | -   | -      | -   | -   |
| 三 沢        | 120       | -      | -   | -   | -      | -   | -   |
| 花 巻        | 1,278     | -      | -   | -   | -      | -   | -   |
| 仙 台        | 11,853    | -      | -   | -   | -      | -   | -   |
| 秋 田        | 3,243     | -      | -   | -   | -      | -   | -   |
| 大館能代       | -         | -      | -   | -   | -      | -   | -   |
| 山 形        | 38        | -      | -   | -   | -      | -   | -   |
| 庄 内        | 216       | -      | -   | -   | -      | -   | -   |
| 福 島        | 83        | -      | -   | -   | -      | -   | -   |
| 羽 田        | 683,886   | 1,931  | -   | 8   | 1,667  | 263 | -   |
| 成田国際       | 3,931     | -      | -   | -   | -      | -   | -   |
| 調 布        | 109       | -      | -   | -   | -      | -   | -   |
| 大 島        | -         | -      | -   | -   | -      | -   | -   |
| 八丈島        | 181       | -      | -   | -   | -      | -   | -   |
| 三宅島        | -         | -      | -   | -   | -      | -   | -   |
| 新 島        | -         | -      | -   | -   | -      | -   | -   |
| 神津島        | -         | -      | -   | -   | -      | -   | -   |
| 新 潟        | 623       | -      | -   | -   | -      | -   | -   |
| 佐 渡        | -         | -      | -   | -   | -      | -   | -   |
| 福 井        | -         | -      | -   | -   | -      | -   | -   |
| 富 山        | 508       | -      | -   | -   | -      | -   | -   |
| 小 松        | 1,958     | -      | -   | -   | 1      | -   | -   |
| 松 本        | -         | -      | -   | -   | -      | -   | -   |
| 静 岡        | -         | -      | -   | -   | -      | -   | -   |
| 名古屋        | -         | -      | -   | -   | -      | -   | -   |
| 能 登        | -         | -      | -   | -   | -      | -   | -   |
| 中部国際       | 31,024    | -      | -   | -   | 15     | -   | -   |
| 大 阪        | 105,541   | 75     | -   | -   | 53     | -   | -   |
| 関西国際       | 23,155    | -      | -   | -   | 5      | -   | -   |
| 八 尾        | -         | -      | -   | -   | -      | -   | -   |
| 南紀白浜       | 15        | -      | -   | -   | -      | -   | -   |
| 但 馬        | -         | -      | -   | -   | -      | -   | -   |
| 神 戸        | 2,824     | -      | -   | -   | -      | -   | -   |
| 鳥 取        | 1,123     | -      | -   | -   | -      | -   | -   |
| 米 子        | 3,249     | -      | -   | -   | -      | -   | -   |
| 隠 岐        | -         | -      | -   | -   | -      | -   | -   |

(単位：kg)

| 着空港<br>発空港 | 合計        | 新千歳     | 丘珠  | 函館    | 奥尻 | 旭川    | 釧路    | 帯広    | 紋別 | 女満別   | 中標津 | 稚内  | 利尻 | 礼文 | 青森    | 三沢  |
|------------|-----------|---------|-----|-------|----|-------|-------|-------|----|-------|-----|-----|----|----|-------|-----|
| 合計         | 1,579,360 | 216,569 | 128 | 7,025 | 8  | 5,296 | 4,231 | 3,012 | -  | 3,499 | 1   | 143 | 5  | -  | 5,096 | 945 |
| 出雲         | 3,795     | -       | -   | -     | -  | -     | -     | -     | -  | -     | -   | -   | -  | -  | -     | -   |
| 石見         | -         | -       | -   | -     | -  | -     | -     | -     | -  | -     | -   | -   | -  | -  | -     | -   |
| 岡山         | 9,578     | 16      | -   | -     | -  | 20    | -     | 7     | -  | -     | -   | -   | -  | -  | 5     | 32  |
| 岡南         | -         | -       | -   | -     | -  | -     | -     | -     | -  | -     | -   | -   | -  | -  | -     | -   |
| 広島         | 27,539    | 1,890   | -   | 2     | -  | -     | 2     | 1     | -  | 3     | -   | -   | -  | -  | 4     | 2   |
| 広島西        | -         | -       | -   | -     | -  | -     | -     | -     | -  | -     | -   | -   | -  | -  | -     | -   |
| 山口宇部       | 5,679     | 58      | -   | -     | -  | -     | -     | 20    | -  | -     | -   | -   | -  | -  | -     | -   |
| 徳島         | 2,940     | 29      | -   | 6     | -  | 15    | -     | -     | -  | -     | -   | -   | -  | -  | -     | -   |
| 高松         | 5,468     | 19      | -   | 3     | -  | -     | 3     | -     | -  | 1     | -   | 2   | -  | -  | -     | -   |
| 松山         | 4,931     | 1,243   | -   | 21    | -  | -     | -     | 3     | -  | -     | -   | -   | -  | -  | 10    | -   |
| 高知         | 4,578     | 2,017   | -   | -     | -  | 10    | 5     | -     | -  | -     | -   | -   | -  | -  | 10    | -   |
| 福岡         | 152,347   | 9,506   | -   | 835   | -  | 64    | 17    | 9     | -  | 7     | -   | -   | -  | -  | 88    | 84  |
| 北九州        | 2,658     | 3       | -   | -     | -  | -     | -     | -     | -  | -     | -   | -   | -  | -  | 2     | -   |
| 佐賀         | 633       | 14      | -   | -     | -  | -     | -     | -     | -  | -     | -   | -   | -  | -  | -     | -   |
| 長崎         | 24,683    | 232     | -   | -     | -  | 2     | -     | -     | -  | -     | -   | -   | -  | -  | 7     | -   |
| 対馬         | -         | -       | -   | -     | -  | -     | -     | -     | -  | -     | -   | -   | -  | -  | -     | -   |
| 福江         | 944       | -       | -   | -     | -  | -     | -     | -     | -  | -     | -   | -   | -  | -  | -     | -   |
| 上五島        | -         | -       | -   | -     | -  | -     | -     | -     | -  | -     | -   | -   | -  | -  | -     | -   |
| 小値賀        | -         | -       | -   | -     | -  | -     | -     | -     | -  | -     | -   | -   | -  | -  | -     | -   |
| 壱岐         | 3         | -       | -   | -     | -  | -     | -     | -     | -  | -     | -   | -   | -  | -  | -     | -   |
| 熊本         | 23,961    | 2,909   | -   | -     | -  | 68    | -     | 2     | -  | -     | -   | -   | -  | -  | 2     | -   |
| 天草         | 9         | -       | -   | -     | -  | -     | -     | -     | -  | -     | -   | -   | -  | -  | -     | -   |
| 大分         | 17,895    | 124     | -   | -     | -  | -     | -     | 4     | -  | -     | -   | -   | -  | -  | 336   | 29  |
| 大分県央       | -         | -       | -   | -     | -  | -     | -     | -     | -  | -     | -   | -   | -  | -  | -     | -   |
| 宮崎         | 16,663    | 427     | 40  | 79    | -  | 354   | 10    | 7     | -  | 10    | -   | -   | -  | -  | 72    | -   |
| 鹿児島        | 46,762    | 1,875   | -   | 27    | -  | 2     | 4     | -     | -  | 6     | -   | -   | -  | -  | 4     | 1   |
| 枕崎         | -         | -       | -   | -     | -  | -     | -     | -     | -  | -     | -   | -   | -  | -  | -     | -   |
| 種子島        | 12        | -       | -   | -     | -  | -     | -     | -     | -  | -     | -   | -   | -  | -  | -     | -   |
| 屋久島        | 38        | -       | -   | -     | -  | -     | -     | -     | -  | -     | -   | -   | -  | -  | -     | -   |
| 奄美         | 2,090     | -       | -   | -     | -  | -     | -     | -     | -  | -     | -   | -   | -  | -  | -     | -   |
| 喜界         | 873       | -       | -   | -     | -  | -     | -     | -     | -  | -     | -   | -   | -  | -  | -     | -   |
| 徳之島        | 63        | -       | -   | -     | -  | -     | -     | -     | -  | -     | -   | -   | -  | -  | -     | -   |
| 沖永良部       | 13        | -       | -   | -     | -  | -     | -     | -     | -  | -     | -   | -   | -  | -  | -     | -   |
| 与論         | 50        | -       | -   | -     | -  | -     | -     | -     | -  | -     | -   | -   | -  | -  | -     | -   |
| 那覇         | 155,616   | 5,995   | -   | 2     | -  | -     | -     | -     | -  | -     | -   | -   | -  | -  | -     | -   |
| 粟国         | -         | -       | -   | -     | -  | -     | -     | -     | -  | -     | -   | -   | -  | -  | -     | -   |
| 久米島        | 327       | -       | -   | -     | -  | -     | -     | -     | -  | -     | -   | -   | -  | -  | -     | -   |
| 南大東        | 82        | -       | -   | -     | -  | -     | -     | -     | -  | -     | -   | -   | -  | -  | -     | -   |
| 北大東        | 2         | -       | -   | -     | -  | -     | -     | -     | -  | -     | -   | -   | -  | -  | -     | -   |
| 慶良間        | -         | -       | -   | -     | -  | -     | -     | -     | -  | -     | -   | -   | -  | -  | -     | -   |
| 伊江島        | -         | -       | -   | -     | -  | -     | -     | -     | -  | -     | -   | -   | -  | -  | -     | -   |
| 宮古         | 1,752     | -       | -   | -     | -  | -     | -     | -     | -  | -     | -   | -   | -  | -  | -     | -   |
| 下地島        | -         | -       | -   | -     | -  | -     | -     | -     | -  | -     | -   | -   | -  | -  | -     | -   |
| 多良間        | 62        | -       | -   | -     | -  | -     | -     | -     | -  | -     | -   | -   | -  | -  | -     | -   |
| 石垣         | 7,161     | 25      | -   | -     | -  | -     | -     | -     | -  | -     | -   | -   | -  | -  | -     | -   |
| 波照間        | -         | -       | -   | -     | -  | -     | -     | -     | -  | -     | -   | -   | -  | -  | -     | -   |
| 与那国        | -         | -       | -   | -     | -  | -     | -     | -     | -  | -     | -   | -   | -  | -  | -     | -   |

(単位：kg)

| 着空港<br>発空港 | 合計        | 花巻  | 仙台    | 秋田    | 大館<br>能代 | 山形    | 庄内  | 福島  | 羽田      | 成田<br>国際 | 調布 | 大島 | 八丈島 | 三宅島 | 新島 | 神津島 |
|------------|-----------|-----|-------|-------|----------|-------|-----|-----|---------|----------|----|----|-----|-----|----|-----|
| 合計         | 1,579,360 | 173 | 9,392 | 4,090 | 2        | 3,304 | 929 | 220 | 459,361 | 6        | -  | 45 | 31  | -   | 64 | -   |
| 出雲         | 3,795     | -   | -     | -     | -        | -     | -   | -   | 3,488   | -        | -  | -  | -   | -   | -  | -   |
| 石見         | -         | -   | -     | -     | -        | -     | -   | -   | -       | -        | -  | -  | -   | -   | -  | -   |
| 岡山         | 9,578     | -   | -     | 7     | -        | 18    | -   | -   | 9,141   | -        | -  | -  | -   | -   | -  | -   |
| 岡南         | -         | -   | -     | -     | -        | -     | -   | -   | -       | -        | -  | -  | -   | -   | -  | -   |
| 広島         | 27,539    | -   | 1,087 | -     | -        | 16    | -   | 2   | 21,469  | -        | -  | -  | -   | -   | -  | -   |
| 広島西        | -         | -   | -     | -     | -        | -     | -   | -   | -       | -        | -  | -  | -   | -   | -  | -   |
| 山口宇部       | 5,679     | -   | -     | -     | -        | 145   | -   | -   | 5,453   | -        | -  | -  | -   | -   | -  | -   |
| 徳島         | 2,940     | -   | -     | -     | -        | 1     | -   | -   | 2,883   | -        | -  | -  | -   | -   | -  | -   |
| 高松         | 5,468     | -   | -     | 24    | -        | 375   | -   | -   | 4,713   | -        | -  | -  | -   | -   | -  | -   |
| 松山         | 4,931     | -   | -     | 15    | -        | 30    | -   | -   | 3,548   | -        | -  | -  | -   | -   | -  | -   |
| 高知         | 4,578     | -   | -     | -     | -        | 6     | -   | -   | 2,524   | -        | -  | -  | -   | -   | -  | -   |
| 福岡         | 152,347   | 1   | 1,034 | 76    | -        | 1,112 | 18  | -   | 89,499  | -        | -  | -  | -   | -   | -  | -   |
| 北九州        | 2,658     | -   | -     | -     | -        | 11    | -   | -   | 2,573   | -        | -  | -  | -   | -   | -  | -   |
| 佐賀         | 633       | -   | -     | -     | -        | 5     | 50  | -   | 390     | -        | -  | -  | -   | -   | -  | -   |
| 長崎         | 24,683    | -   | -     | 8     | -        | 10    | 48  | -   | 20,936  | -        | -  | -  | -   | -   | -  | -   |
| 対馬         | -         | -   | -     | -     | -        | -     | -   | -   | -       | -        | -  | -  | -   | -   | -  | -   |
| 福江         | 944       | -   | -     | -     | -        | -     | -   | -   | -       | -        | -  | -  | -   | -   | -  | -   |
| 上五島        | -         | -   | -     | -     | -        | -     | -   | -   | -       | -        | -  | -  | -   | -   | -  | -   |
| 小値賀        | -         | -   | -     | -     | -        | -     | -   | -   | -       | -        | -  | -  | -   | -   | -  | -   |
| 壱岐         | 3         | -   | -     | -     | -        | -     | -   | -   | -       | -        | -  | -  | -   | -   | -  | -   |
| 熊本         | 23,961    | -   | -     | 5     | -        | 155   | 0   | -   | 15,863  | -        | -  | -  | -   | -   | -  | -   |
| 天草         | 9         | -   | -     | -     | -        | -     | -   | -   | -       | -        | -  | -  | -   | -   | -  | -   |
| 大分         | 17,895    | -   | -     | -     | -        | 53    | 5   | -   | 14,678  | -        | -  | -  | -   | -   | -  | -   |
| 大分県央       | -         | -   | -     | -     | -        | -     | -   | -   | -       | -        | -  | -  | -   | -   | -  | -   |
| 宮崎         | 16,663    | -   | -     | 79    | -        | 116   | -   | -   | 10,801  | -        | -  | -  | -   | -   | -  | -   |
| 鹿児島        | 46,762    | -   | -     | 10    | -        | 191   | 4   | -   | 29,004  | -        | -  | -  | -   | -   | -  | -   |
| 枕崎         | -         | -   | -     | -     | -        | -     | -   | -   | -       | -        | -  | -  | -   | -   | -  | -   |
| 種子島        | 12        | -   | -     | -     | -        | -     | -   | -   | -       | -        | -  | -  | -   | -   | -  | -   |
| 屋久島        | 38        | -   | -     | -     | -        | -     | -   | -   | -       | -        | -  | -  | -   | -   | -  | -   |
| 奄美         | 2,090     | -   | -     | -     | -        | -     | -   | -   | 405     | -        | -  | -  | -   | -   | -  | -   |
| 喜界         | 873       | -   | -     | -     | -        | -     | -   | -   | -       | -        | -  | -  | -   | -   | -  | -   |
| 徳之島        | 63        | -   | -     | -     | -        | -     | -   | -   | -       | -        | -  | -  | -   | -   | -  | -   |
| 沖永良部       | 13        | -   | -     | -     | -        | -     | -   | -   | -       | -        | -  | -  | -   | -   | -  | -   |
| 与論         | 50        | -   | -     | -     | -        | -     | -   | -   | -       | -        | -  | -  | -   | -   | -  | -   |
| 那覇         | 155,616   | -   | 131   | -     | -        | -     | -   | -   | 78,997  | -        | -  | -  | -   | -   | -  | -   |
| 粟国         | -         | -   | -     | -     | -        | -     | -   | -   | -       | -        | -  | -  | -   | -   | -  | -   |
| 久米島        | 327       | -   | -     | -     | -        | -     | -   | -   | 52      | -        | -  | -  | -   | -   | -  | -   |
| 南大東        | 82        | -   | -     | -     | -        | -     | -   | -   | -       | -        | -  | -  | -   | -   | -  | -   |
| 北大東        | 2         | -   | -     | -     | -        | -     | -   | -   | -       | -        | -  | -  | -   | -   | -  | -   |
| 慶良間        | -         | -   | -     | -     | -        | -     | -   | -   | -       | -        | -  | -  | -   | -   | -  | -   |
| 伊江島        | -         | -   | -     | -     | -        | -     | -   | -   | -       | -        | -  | -  | -   | -   | -  | -   |
| 宮古         | 1,752     | -   | 5     | -     | -        | -     | -   | -   | 108     | -        | -  | -  | -   | -   | -  | -   |
| 下地島        | -         | -   | -     | -     | -        | -     | -   | -   | -       | -        | -  | -  | -   | -   | -  | -   |
| 多良間        | 62        | -   | -     | -     | -        | -     | -   | -   | -       | -        | -  | -  | -   | -   | -  | -   |
| 石垣         | 7,161     | -   | -     | -     | -        | -     | -   | -   | 2,017   | -        | -  | -  | -   | -   | -  | -   |
| 波照間        | -         | -   | -     | -     | -        | -     | -   | -   | -       | -        | -  | -  | -   | -   | -  | -   |
| 与那国        | -         | -   | -     | -     | -        | -     | -   | -   | -       | -        | -  | -  | -   | -   | -  | -   |



(単位：kg)

| 着空港<br>発空港 | 合計        | 新潟  | 佐渡 | 福井 | 富山    | 小松    | 松本 | 静岡 | 名古屋 | 能登 | 中部<br>国際 | 大阪      | 関西<br>国際 | 八尾 | 南紀<br>白浜 | 但馬 |
|------------|-----------|-----|----|----|-------|-------|----|----|-----|----|----------|---------|----------|----|----------|----|
| 合計         | 1,579,360 | 313 | -  | 4  | 2,372 | 4,840 | 1  | 88 | -   | -  | 26,180   | 149,781 | 22,615   | -  | 23       | 2  |
| 出雲         | 3,795     | -   | -  | -  | -     | -     | -  | -  | -   | -  | -        | 74      | -        | -  | -        | -  |
| 石見         | -         | -   | -  | -  | -     | -     | -  | -  | -   | -  | -        | -       | -        | -  | -        | -  |
| 岡山         | 9,578     | -   | -  | -  | -     | -     | -  | -  | -   | -  | -        | -       | -        | -  | -        | -  |
| 岡南         | -         | -   | -  | -  | -     | -     | -  | -  | -   | -  | -        | -       | -        | -  | -        | -  |
| 広島         | 27,539    | -   | -  | -  | -     | -     | -  | -  | -   | -  | -        | -       | -        | -  | -        | -  |
| 広島西        | -         | -   | -  | -  | -     | -     | -  | -  | -   | -  | -        | -       | -        | -  | -        | -  |
| 山口宇部       | 5,679     | -   | -  | -  | -     | -     | -  | -  | -   | -  | -        | 2       | -        | -  | -        | -  |
| 徳島         | 2,940     | -   | -  | -  | -     | -     | -  | -  | -   | -  | -        | -       | -        | -  | -        | -  |
| 高松         | 5,468     | -   | -  | -  | 26    | -     | -  | -  | -   | -  | -        | -       | -        | -  | -        | -  |
| 松山         | 4,931     | -   | -  | -  | -     | -     | -  | -  | -   | -  | -        | 15      | -        | -  | -        | -  |
| 高知         | 4,578     | -   | -  | -  | -     | -     | -  | -  | -   | -  | -        | 5       | -        | -  | -        | -  |
| 福岡         | 152,347   | 51  | -  | -  | 209   | 481   | -  | -  | -   | -  | 3,921    | 8,244   | 679      | -  | -        | -  |
| 北九州        | 2,658     | -   | -  | -  | -     | -     | -  | -  | -   | -  | 33       | 5       | -        | -  | -        | -  |
| 佐賀         | 633       | -   | -  | -  | -     | -     | -  | -  | -   | -  | -        | 120     | -        | -  | -        | -  |
| 長崎         | 24,683    | -   | -  | -  | 49    | 129   | -  | -  | -   | -  | 517      | 2,712   | -        | -  | -        | -  |
| 対馬         | -         | -   | -  | -  | -     | -     | -  | -  | -   | -  | -        | -       | -        | -  | -        | -  |
| 福江         | 944       | -   | -  | -  | -     | -     | -  | -  | -   | -  | -        | -       | -        | -  | -        | -  |
| 上五島        | -         | -   | -  | -  | -     | -     | -  | -  | -   | -  | -        | -       | -        | -  | -        | -  |
| 小値賀        | -         | -   | -  | -  | -     | -     | -  | -  | -   | -  | -        | -       | -        | -  | -        | -  |
| 壱岐         | 3         | -   | -  | -  | -     | -     | -  | -  | -   | -  | -        | -       | -        | -  | -        | -  |
| 熊本         | 23,961    | -   | -  | -  | 12    | -     | -  | -  | -   | -  | 687      | 4,242   | -        | -  | -        | -  |
| 天草         | 9         | -   | -  | -  | -     | -     | -  | -  | -   | -  | -        | -       | -        | -  | -        | -  |
| 大分         | 17,895    | -   | -  | -  | 228   | -     | -  | -  | -   | -  | 1,092    | 1,327   | -        | -  | -        | -  |
| 大分県央       | -         | -   | -  | -  | -     | -     | -  | -  | -   | -  | -        | -       | -        | -  | -        | -  |
| 宮崎         | 16,663    | -   | -  | -  | -     | -     | -  | -  | -   | -  | 677      | 3,248   | -        | -  | -        | -  |
| 鹿児島        | 46,762    | -   | -  | -  | -     | -     | -  | -  | -   | -  | 2,410    | 10,085  | -        | -  | -        | -  |
| 枕崎         | -         | -   | -  | -  | -     | -     | -  | -  | -   | -  | -        | -       | -        | -  | -        | -  |
| 種子島        | 12        | -   | -  | -  | -     | -     | -  | -  | -   | -  | -        | -       | -        | -  | -        | -  |
| 屋久島        | 38        | -   | -  | -  | -     | -     | -  | -  | -   | -  | -        | -       | -        | -  | -        | -  |
| 奄美         | 2,090     | -   | -  | -  | -     | -     | -  | -  | -   | -  | 248      | 536     | -        | -  | -        | -  |
| 喜界         | 873       | -   | -  | -  | -     | -     | -  | -  | -   | -  | 65       | -       | -        | -  | -        | -  |
| 徳之島        | 63        | -   | -  | -  | -     | -     | -  | -  | -   | -  | -        | -       | -        | -  | -        | -  |
| 沖永良部       | 13        | -   | -  | -  | -     | -     | -  | -  | -   | -  | -        | -       | -        | -  | -        | -  |
| 与論         | 50        | -   | -  | -  | -     | -     | -  | -  | -   | -  | -        | -       | -        | -  | -        | -  |
| 那覇         | 155,616   | -   | -  | -  | -     | -     | -  | -  | -   | -  | 8,741    | 13,136  | 9,917    | -  | -        | -  |
| 粟国         | -         | -   | -  | -  | -     | -     | -  | -  | -   | -  | -        | -       | -        | -  | -        | -  |
| 久米島        | 327       | -   | -  | -  | -     | -     | -  | -  | -   | -  | -        | -       | 8        | -  | -        | -  |
| 南大東        | 82        | -   | -  | -  | -     | -     | -  | -  | -   | -  | -        | -       | -        | -  | -        | -  |
| 北大東        | 2         | -   | -  | -  | -     | -     | -  | -  | -   | -  | -        | -       | -        | -  | -        | -  |
| 慶良間        | -         | -   | -  | -  | -     | -     | -  | -  | -   | -  | -        | -       | -        | -  | -        | -  |
| 伊江島        | -         | -   | -  | -  | -     | -     | -  | -  | -   | -  | -        | -       | -        | -  | -        | -  |
| 宮古         | 1,752     | -   | -  | -  | -     | -     | -  | -  | -   | -  | 50       | -       | -        | -  | -        | -  |
| 下地島        | -         | -   | -  | -  | -     | -     | -  | -  | -   | -  | -        | -       | -        | -  | -        | -  |
| 多良間        | 62        | -   | -  | -  | -     | -     | -  | -  | -   | -  | -        | -       | -        | -  | -        | -  |
| 石垣         | 7,161     | -   | -  | -  | -     | -     | -  | -  | -   | -  | 204      | 15      | 405      | -  | -        | -  |
| 波照間        | -         | -   | -  | -  | -     | -     | -  | -  | -   | -  | -        | -       | -        | -  | -        | -  |
| 与那国        | -         | -   | -  | -  | -     | -     | -  | -  | -   | -  | -        | -       | -        | -  | -        | -  |

(単位：kg)

| 着空港<br>発空港 | 合計        | 神戸    | 鳥取    | 米子  | 隠岐  | 出雲    | 石見 | 岡山     | 岡南 | 広島     | 広島西 | 山口<br>宇部 | 徳島    | 高松     | 松山    | 高知    |
|------------|-----------|-------|-------|-----|-----|-------|----|--------|----|--------|-----|----------|-------|--------|-------|-------|
| 合計         | 1,579,360 | 6,217 | 1,537 | 982 | 233 | 1,697 | 40 | 10,194 | -  | 28,124 | -   | 5,103    | 3,572 | 12,639 | 9,749 | 3,635 |
| 出雲         | 3,795     | -     | -     | -   | 233 | -     | -  | -      | -  | -      | -   | -        | -     | -      | -     | -     |
| 石見         | -         | -     | -     | -   | -   | -     | -  | -      | -  | -      | -   | -        | -     | -      | -     | -     |
| 岡山         | 9,578     | -     | -     | -   | -   | -     | -  | -      | -  | -      | -   | -        | -     | -      | 2     | -     |
| 岡南         | -         | -     | -     | -   | -   | -     | -  | -      | -  | -      | -   | -        | -     | -      | -     | -     |
| 広島         | 27,539    | -     | -     | -   | -   | -     | -  | -      | -  | -      | -   | -        | -     | -      | -     | -     |
| 広島西        | -         | -     | -     | -   | -   | -     | -  | -      | -  | -      | -   | -        | -     | -      | -     | -     |
| 山口宇部       | 5,679     | -     | -     | -   | -   | -     | -  | -      | -  | -      | -   | -        | -     | -      | -     | -     |
| 徳島         | 2,940     | -     | -     | -   | -   | -     | -  | -      | -  | -      | -   | -        | -     | -      | -     | -     |
| 高松         | 5,468     | -     | -     | -   | -   | -     | -  | -      | -  | -      | -   | -        | -     | -      | -     | -     |
| 松山         | 4,931     | -     | -     | -   | -   | -     | -  | -      | -  | -      | -   | 2        | -     | -      | -     | -     |
| 高知         | 4,578     | -     | -     | -   | -   | -     | -  | -      | -  | -      | -   | -        | -     | -      | -     | -     |
| 福岡         | 152,347   | -     | 1     | -   | -   | 169   | -  | -      | -  | -      | -   | -        | 67    | 13     | 182   | 40    |
| 北九州        | 2,658     | -     | -     | -   | -   | -     | -  | -      | -  | -      | -   | -        | -     | -      | -     | -     |
| 佐賀         | 633       | -     | -     | -   | -   | -     | -  | -      | -  | -      | -   | -        | -     | -      | -     | -     |
| 長崎         | 24,683    | -     | -     | -   | -   | -     | -  | 5      | -  | -      | -   | -        | -     | 12     | 10    | 2     |
| 対馬         | -         | -     | -     | -   | -   | -     | -  | -      | -  | -      | -   | -        | -     | -      | -     | -     |
| 福江         | 944       | -     | -     | -   | -   | -     | -  | -      | -  | -      | -   | -        | -     | -      | -     | -     |
| 上五島        | -         | -     | -     | -   | -   | -     | -  | -      | -  | -      | -   | -        | -     | -      | -     | -     |
| 小値賀        | -         | -     | -     | -   | -   | -     | -  | -      | -  | -      | -   | -        | -     | -      | -     | -     |
| 壱岐         | 3         | -     | -     | -   | -   | -     | -  | -      | -  | -      | -   | -        | -     | -      | -     | -     |
| 熊本         | 23,961    | -     | 2     | -   | -   | 2     | -  | -      | -  | -      | -   | -        | -     | -      | -     | -     |
| 天草         | 9         | -     | -     | -   | -   | -     | -  | -      | -  | -      | -   | -        | -     | -      | -     | -     |
| 大分         | 17,895    | -     | -     | -   | -   | -     | -  | -      | -  | -      | -   | -        | -     | -      | 10    | 10    |
| 大分県央       | -         | -     | -     | -   | -   | -     | -  | -      | -  | -      | -   | -        | -     | -      | -     | -     |
| 宮崎         | 16,663    | -     | 12    | -   | -   | -     | -  | -      | -  | -      | -   | -        | 5     | 2      | -     | -     |
| 鹿児島        | 46,762    | -     | 2     | -   | -   | 2     | -  | 97     | -  | -      | -   | -        | 16    | 174    | 142   | 14    |
| 枕崎         | -         | -     | -     | -   | -   | -     | -  | -      | -  | -      | -   | -        | -     | -      | -     | -     |
| 種子島        | 12        | -     | -     | -   | -   | -     | -  | -      | -  | -      | -   | -        | -     | -      | -     | -     |
| 屋久島        | 38        | -     | -     | -   | -   | -     | -  | -      | -  | -      | -   | -        | -     | -      | -     | -     |
| 奄美         | 2,090     | -     | -     | -   | -   | -     | -  | -      | -  | -      | -   | -        | -     | -      | -     | -     |
| 喜界         | 873       | -     | -     | -   | -   | -     | -  | -      | -  | -      | -   | -        | -     | -      | -     | -     |
| 徳之島        | 63        | -     | -     | -   | -   | -     | -  | -      | -  | -      | -   | -        | -     | -      | -     | -     |
| 沖永良部       | 13        | -     | -     | -   | -   | -     | -  | -      | -  | -      | -   | -        | -     | -      | -     | -     |
| 与論         | 50        | -     | -     | -   | -   | -     | -  | -      | -  | -      | -   | -        | -     | -      | -     | -     |
| 那覇         | 155,616   | 3,964 | -     | -   | -   | -     | -  | 2      | -  | 902    | -   | -        | -     | -      | -     | -     |
| 粟国         | -         | -     | -     | -   | -   | -     | -  | -      | -  | -      | -   | -        | -     | -      | -     | -     |
| 久米島        | 327       | -     | -     | -   | -   | -     | -  | -      | -  | -      | -   | -        | -     | -      | -     | -     |
| 南大東        | 82        | -     | -     | -   | -   | -     | -  | -      | -  | -      | -   | -        | -     | -      | -     | -     |
| 北大東        | 2         | -     | -     | -   | -   | -     | -  | -      | -  | -      | -   | -        | -     | -      | -     | -     |
| 慶良間        | -         | -     | -     | -   | -   | -     | -  | -      | -  | -      | -   | -        | -     | -      | -     | -     |
| 伊江島        | -         | -     | -     | -   | -   | -     | -  | -      | -  | -      | -   | -        | -     | -      | -     | -     |
| 宮古         | 1,752     | -     | -     | -   | -   | -     | -  | -      | -  | -      | -   | -        | -     | -      | -     | -     |
| 下地島        | -         | -     | -     | -   | -   | -     | -  | -      | -  | -      | -   | -        | -     | -      | -     | -     |
| 多良間        | 62        | -     | -     | -   | -   | -     | -  | -      | -  | -      | -   | -        | -     | -      | -     | -     |
| 石垣         | 7,161     | -     | -     | -   | -   | -     | -  | -      | -  | -      | -   | -        | -     | -      | -     | -     |
| 波照間        | -         | -     | -     | -   | -   | -     | -  | -      | -  | -      | -   | -        | -     | -      | -     | -     |
| 与那国        | -         | -     | -     | -   | -   | -     | -  | -      | -  | -      | -   | -        | -     | -      | -     | -     |

(単位：kg)

| 着空港<br>発空港 | 合計        | 福岡      | 北九州 | 佐賀    | 長崎    | 対馬  | 福江 | 上五島 | 小値賀 | 老岐 | 熊本     | 天草 | 大分     | 大分<br>県央 | 宮崎     | 鹿児島    |
|------------|-----------|---------|-----|-------|-------|-----|----|-----|-----|----|--------|----|--------|----------|--------|--------|
| 合計         | 1,579,360 | 232,667 | 31  | 2,454 | 9,596 | 542 | 72 | -   | -   | -  | 37,599 | -  | 11,334 | -        | 10,677 | 17,440 |
| 出雲         | 3,795     | -       | -   | -     | -     | -   | -  | -   | -   | -  | -      | -  | -      | -        | -      | -      |
| 石見         | -         | -       | -   | -     | -     | -   | -  | -   | -   | -  | -      | -  | -      | -        | -      | -      |
| 岡山         | 9,578     | -       | -   | -     | -     | -   | -  | -   | -   | -  | -      | -  | -      | -        | -      | -      |
| 岡南         | -         | -       | -   | -     | -     | -   | -  | -   | -   | -  | -      | -  | -      | -        | -      | -      |
| 広島         | 27,539    | -       | -   | -     | -     | -   | -  | -   | -   | -  | -      | -  | -      | -        | -      | 2      |
| 広島西        | -         | -       | -   | -     | -     | -   | -  | -   | -   | -  | -      | -  | -      | -        | -      | -      |
| 山口宇部       | 5,679     | -       | -   | -     | -     | -   | -  | -   | -   | -  | -      | -  | -      | -        | -      | -      |
| 徳島         | 2,940     | -       | -   | -     | -     | -   | -  | -   | -   | -  | -      | -  | 2      | -        | -      | -      |
| 高松         | 5,468     | -       | -   | -     | -     | -   | -  | -   | -   | -  | 12     | -  | -      | -        | 1      | -      |
| 松山         | 4,931     | -       | -   | -     | -     | -   | -  | -   | -   | -  | -      | -  | -      | -        | -      | -      |
| 高知         | 4,578     | -       | -   | -     | -     | -   | -  | -   | -   | -  | -      | -  | -      | -        | -      | -      |
| 福岡         | 152,347   | -       | -   | -     | -     | 538 | 59 | -   | -   | -  | -      | -  | -      | -        | 56     | 353    |
| 北九州        | 2,658     | -       | -   | -     | -     | -   | -  | -   | -   | -  | -      | -  | -      | -        | -      | -      |
| 佐賀         | 633       | -       | -   | -     | -     | -   | -  | -   | -   | -  | -      | -  | -      | -        | -      | -      |
| 長崎         | 24,683    | -       | -   | -     | -     | -   | 4  | -   | -   | -  | -      | -  | -      | -        | -      | -      |
| 対馬         | -         | -       | -   | -     | -     | -   | -  | -   | -   | -  | -      | -  | -      | -        | -      | -      |
| 福江         | 944       | 626     | -   | -     | 318   | -   | -  | -   | -   | -  | -      | -  | -      | -        | -      | -      |
| 上五島        | -         | -       | -   | -     | -     | -   | -  | -   | -   | -  | -      | -  | -      | -        | -      | -      |
| 小値賀        | -         | -       | -   | -     | -     | -   | -  | -   | -   | -  | -      | -  | -      | -        | -      | -      |
| 老岐         | 3         | -       | -   | -     | 3     | -   | -  | -   | -   | -  | -      | -  | -      | -        | -      | -      |
| 熊本         | 23,961    | -       | -   | -     | -     | -   | -  | -   | -   | -  | -      | -  | -      | -        | -      | -      |
| 天草         | 9         | 9       | -   | -     | -     | -   | -  | -   | -   | -  | -      | -  | -      | -        | -      | -      |
| 大分         | 17,895    | -       | -   | -     | -     | -   | -  | -   | -   | -  | -      | -  | -      | -        | -      | -      |
| 大分県央       | -         | -       | -   | -     | -     | -   | -  | -   | -   | -  | -      | -  | -      | -        | -      | -      |
| 宮崎         | 16,663    | 24      | -   | -     | -     | -   | -  | -   | -   | -  | -      | -  | -      | -        | -      | -      |
| 鹿児島        | 46,762    | 1,365   | -   | -     | -     | -   | -  | -   | -   | -  | -      | -  | -      | -        | -      | -      |
| 枕崎         | -         | -       | -   | -     | -     | -   | -  | -   | -   | -  | -      | -  | -      | -        | -      | -      |
| 種子島        | 12        | 2       | -   | -     | -     | -   | -  | -   | -   | -  | -      | -  | -      | -        | -      | 10     |
| 屋久島        | 38        | 20      | -   | -     | -     | -   | -  | -   | -   | -  | -      | -  | -      | -        | -      | 18     |
| 奄美         | 2,090     | 1       | -   | -     | -     | -   | -  | -   | -   | -  | -      | -  | -      | -        | -      | 727    |
| 喜界         | 873       | -       | -   | -     | -     | -   | -  | -   | -   | -  | -      | -  | -      | -        | -      | 327    |
| 徳之島        | 63        | -       | -   | -     | -     | -   | -  | -   | -   | -  | -      | -  | -      | -        | -      | 63     |
| 沖永良部       | 13        | -       | -   | -     | -     | -   | -  | -   | -   | -  | -      | -  | -      | -        | -      | 12     |
| 与論         | 50        | 2       | -   | -     | -     | -   | -  | -   | -   | -  | -      | -  | -      | -        | -      | 8      |
| 那覇         | 155,616   | 10,479  | -   | -     | -     | -   | -  | -   | -   | -  | -      | -  | -      | -        | -      | -      |
| 粟国         | -         | -       | -   | -     | -     | -   | -  | -   | -   | -  | -      | -  | -      | -        | -      | -      |
| 久米島        | 327       | 6       | -   | -     | -     | -   | -  | -   | -   | -  | -      | -  | -      | -        | -      | -      |
| 南大東        | 82        | -       | -   | -     | -     | -   | -  | -   | -   | -  | -      | -  | -      | -        | -      | -      |
| 北大東        | 2         | -       | -   | -     | -     | -   | -  | -   | -   | -  | -      | -  | -      | -        | -      | -      |
| 慶良間        | -         | -       | -   | -     | -     | -   | -  | -   | -   | -  | -      | -  | -      | -        | -      | -      |
| 伊江島        | -         | -       | -   | -     | -     | -   | -  | -   | -   | -  | -      | -  | -      | -        | -      | -      |
| 宮古         | 1,752     | 65      | -   | -     | -     | -   | -  | -   | -   | -  | -      | -  | -      | -        | -      | -      |
| 下地島        | -         | -       | -   | -     | -     | -   | -  | -   | -   | -  | -      | -  | -      | -        | -      | -      |
| 多良間        | 62        | -       | -   | -     | -     | -   | -  | -   | -   | -  | -      | -  | -      | -        | -      | -      |
| 石垣         | 7,161     | 624     | -   | -     | -     | -   | -  | -   | -   | -  | -      | -  | -      | -        | -      | -      |
| 波照間        | -         | -       | -   | -     | -     | -   | -  | -   | -   | -  | -      | -  | -      | -        | -      | -      |
| 与那国        | -         | -       | -   | -     | -     | -   | -  | -   | -   | -  | -      | -  | -      | -        | -      | -      |

(単位：kg)

| 着空港<br>発空港 | 合計        | 枕崎 | 種子島 | 屋久島 | 奄美    | 喜界  | 徳之島 | 沖永良部 | 与論 | 那覇      | 栗国 | 久米島 | 南大東 | 北大東 | 慶良間 | 伊江島 |
|------------|-----------|----|-----|-----|-------|-----|-----|------|----|---------|----|-----|-----|-----|-----|-----|
| 合計         | 1,579,360 | -  | 468 | 244 | 1,035 | 180 | 417 | 118  | 5  | 212,914 | -  | 703 | 83  | 47  | -   | -   |
| 出雲         | 3,795     | -  | -   | -   | -     | -   | -   | -    | -  | -       | -  | -   | -   | -   | -   | -   |
| 石見         | -         | -  | -   | -   | -     | -   | -   | -    | -  | -       | -  | -   | -   | -   | -   | -   |
| 岡山         | 9,578     | -  | -   | -   | -     | -   | -   | 1    | -  | 330     | -  | -   | -   | -   | -   | -   |
| 岡南         | -         | -  | -   | -   | -     | -   | -   | -    | -  | -       | -  | -   | -   | -   | -   | -   |
| 広島         | 27,539    | -  | -   | -   | -     | -   | -   | -    | -  | 3,059   | -  | -   | -   | -   | -   | -   |
| 広島西        | -         | -  | -   | -   | -     | -   | -   | -    | -  | -       | -  | -   | -   | -   | -   | -   |
| 山口宇部       | 5,679     | -  | -   | -   | -     | -   | -   | -    | -  | 1       | -  | -   | -   | -   | -   | -   |
| 徳島         | 2,940     | -  | -   | -   | -     | -   | -   | -    | -  | 4       | -  | -   | -   | -   | -   | -   |
| 高松         | 5,468     | -  | -   | -   | -     | -   | -   | -    | -  | 290     | -  | -   | -   | -   | -   | -   |
| 松山         | 4,931     | -  | -   | -   | -     | -   | -   | -    | -  | 45      | -  | -   | -   | -   | -   | -   |
| 高知         | 4,578     | -  | -   | -   | -     | -   | -   | -    | -  | -       | -  | -   | -   | -   | -   | -   |
| 福岡         | 152,347   | -  | 1   | 3   | 58    | -   | 1   | -    | 1  | 34,296  | -  | 2   | -   | -   | -   | -   |
| 北九州        | 2,658     | -  | -   | -   | -     | -   | -   | -    | -  | 32      | -  | -   | -   | -   | -   | -   |
| 佐賀         | 633       | -  | -   | -   | -     | -   | -   | -    | -  | 54      | -  | -   | -   | -   | -   | -   |
| 長崎         | 24,683    | -  | -   | -   | -     | -   | -   | -    | -  | -       | -  | -   | -   | -   | -   | -   |
| 対馬         | -         | -  | -   | -   | -     | -   | -   | -    | -  | -       | -  | -   | -   | -   | -   | -   |
| 福江         | 944       | -  | -   | -   | -     | -   | -   | -    | -  | -       | -  | -   | -   | -   | -   | -   |
| 上五島        | -         | -  | -   | -   | -     | -   | -   | -    | -  | -       | -  | -   | -   | -   | -   | -   |
| 小値賀        | -         | -  | -   | -   | -     | -   | -   | -    | -  | -       | -  | -   | -   | -   | -   | -   |
| 壱岐         | 3         | -  | -   | -   | -     | -   | -   | -    | -  | -       | -  | -   | -   | -   | -   | -   |
| 熊本         | 23,961    | -  | -   | -   | -     | -   | -   | -    | -  | 12      | -  | -   | -   | -   | -   | -   |
| 天草         | 9         | -  | -   | -   | -     | -   | -   | -    | -  | -       | -  | -   | -   | -   | -   | -   |
| 大分         | 17,895    | -  | -   | -   | -     | -   | -   | -    | -  | -       | -  | -   | -   | -   | -   | -   |
| 大分県央       | -         | -  | -   | -   | -     | -   | -   | -    | -  | -       | -  | -   | -   | -   | -   | -   |
| 宮崎         | 16,663    | -  | -   | -   | -     | -   | -   | -    | -  | 700     | -  | -   | -   | -   | -   | -   |
| 鹿児島        | 46,762    | -  | 274 | 126 | 349   | 9   | 35  | 79   | 4  | 442     | -  | -   | -   | -   | -   | -   |
| 枕崎         | -         | -  | -   | -   | -     | -   | -   | -    | -  | -       | -  | -   | -   | -   | -   | -   |
| 種子島        | 12        | -  | -   | -   | -     | -   | -   | -    | -  | -       | -  | -   | -   | -   | -   | -   |
| 屋久島        | 38        | -  | -   | -   | -     | -   | -   | -    | -  | -       | -  | -   | -   | -   | -   | -   |
| 奄美         | 2,090     | -  | -   | -   | -     | 171 | -   | -    | -  | 2       | -  | -   | -   | -   | -   | -   |
| 喜界         | 873       | -  | 15  | -   | 466   | -   | -   | -    | -  | -       | -  | -   | -   | -   | -   | -   |
| 徳之島        | 63        | -  | -   | -   | -     | -   | -   | -    | -  | -       | -  | -   | -   | -   | -   | -   |
| 沖永良部       | 13        | -  | -   | -   | 1     | -   | -   | -    | -  | -       | -  | -   | -   | -   | -   | -   |
| 与論         | 50        | -  | -   | -   | -     | -   | -   | -    | -  | 40      | -  | -   | -   | -   | -   | -   |
| 那覇         | 155,616   | -  | -   | -   | 10    | -   | 273 | -    | -  | -       | -  | 699 | 83  | 46  | -   | -   |
| 栗国         | -         | -  | -   | -   | -     | -   | -   | -    | -  | -       | -  | -   | -   | -   | -   | -   |
| 久米島        | 327       | -  | -   | -   | -     | -   | -   | -    | -  | 261     | -  | -   | -   | -   | -   | -   |
| 南大東        | 82        | -  | -   | -   | -     | -   | -   | -    | -  | 81      | -  | -   | -   | 1   | -   | -   |
| 北大東        | 2         | -  | -   | -   | -     | -   | -   | -    | -  | 2       | -  | -   | -   | -   | -   | -   |
| 慶良間        | -         | -  | -   | -   | -     | -   | -   | -    | -  | -       | -  | -   | -   | -   | -   | -   |
| 伊江島        | -         | -  | -   | -   | -     | -   | -   | -    | -  | -       | -  | -   | -   | -   | -   | -   |
| 宮古         | 1,752     | -  | -   | -   | -     | -   | -   | -    | -  | 1,407   | -  | -   | -   | -   | -   | -   |
| 下地島        | -         | -  | -   | -   | -     | -   | -   | -    | -  | -       | -  | -   | -   | -   | -   | -   |
| 多良間        | 62        | -  | -   | -   | -     | -   | -   | -    | -  | -       | -  | -   | -   | -   | -   | -   |
| 石垣         | 7,161     | -  | -   | -   | -     | -   | 33  | -    | -  | 3,638   | -  | -   | -   | -   | -   | -   |
| 波照間        | -         | -  | -   | -   | -     | -   | -   | -    | -  | -       | -  | -   | -   | -   | -   | -   |
| 与那国        | -         | -  | -   | -   | -     | -   | -   | -    | -  | -       | -  | -   | -   | -   | -   | -   |

(単位 : kg)

| 着空港<br>発空港 | 合計        | 宮古     | 下地島 | 多良間 | 石垣     | 波照間 | 与那国 |
|------------|-----------|--------|-----|-----|--------|-----|-----|
| 合計         | 1,579,360 | 10,583 | -   | 174 | 16,091 | 263 | 109 |
| 出雲         | 3,795     | -      | -   | -   | -      | -   | -   |
| 石見         | -         | -      | -   | -   | -      | -   | -   |
| 岡山         | 9,578     | -      | -   | -   | -      | -   | -   |
| 岡南         | -         | -      | -   | -   | -      | -   | -   |
| 広島         | 27,539    | -      | -   | -   | -      | -   | -   |
| 広島西        | -         | -      | -   | -   | -      | -   | -   |
| 山口宇部       | 5,679     | -      | -   | -   | -      | -   | -   |
| 徳島         | 2,940     | -      | -   | -   | -      | -   | -   |
| 高松         | 5,468     | -      | -   | -   | -      | -   | -   |
| 松山         | 4,931     | -      | -   | -   | -      | -   | -   |
| 高知         | 4,578     | -      | -   | -   | -      | -   | -   |
| 福岡         | 152,347   | 317    | -   | -   | 256    | -   | -   |
| 北九州        | 2,658     | -      | -   | -   | -      | -   | -   |
| 佐賀         | 633       | -      | -   | -   | -      | -   | -   |
| 長崎         | 24,683    | -      | -   | -   | -      | -   | -   |
| 対馬         | -         | -      | -   | -   | -      | -   | -   |
| 福江         | 944       | -      | -   | -   | -      | -   | -   |
| 上五島        | -         | -      | -   | -   | -      | -   | -   |
| 小値賀        | -         | -      | -   | -   | -      | -   | -   |
| 壱岐         | 3         | -      | -   | -   | -      | -   | -   |
| 熊本         | 23,961    | -      | -   | -   | -      | -   | -   |
| 天草         | 9         | -      | -   | -   | -      | -   | -   |
| 大分         | 17,895    | -      | -   | -   | -      | -   | -   |
| 大分県央       | -         | -      | -   | -   | -      | -   | -   |
| 宮崎         | 16,663    | -      | -   | -   | -      | -   | -   |
| 鹿児島        | 46,762    | -      | -   | -   | 10     | -   | -   |
| 枕崎         | -         | -      | -   | -   | -      | -   | -   |
| 種子島        | 12        | -      | -   | -   | -      | -   | -   |
| 屋久島        | 38        | -      | -   | -   | -      | -   | -   |
| 奄美         | 2,090     | -      | -   | -   | -      | -   | -   |
| 喜界         | 873       | -      | -   | -   | -      | -   | -   |
| 徳之島        | 63        | -      | -   | -   | -      | -   | -   |
| 沖永良部       | 13        | -      | -   | -   | -      | -   | -   |
| 与論         | 50        | -      | -   | -   | -      | -   | -   |
| 那覇         | 155,616   | 8,180  | -   | -   | 14,037 | -   | 23  |
| 粟国         | -         | -      | -   | -   | -      | -   | -   |
| 久米島        | 327       | -      | -   | -   | -      | -   | -   |
| 南大東        | 82        | -      | -   | -   | -      | -   | -   |
| 北大東        | 2         | -      | -   | -   | -      | -   | -   |
| 慶良間        | -         | -      | -   | -   | -      | -   | -   |
| 伊江島        | -         | -      | -   | -   | -      | -   | -   |
| 宮古         | 1,752     | -      | -   | 70  | 47     | -   | -   |
| 下地島        | -         | -      | -   | -   | -      | -   | -   |
| 多良間        | 62        | 62     | -   | -   | -      | -   | -   |
| 石垣         | 7,161     | 18     | -   | 96  | -      | -   | 86  |
| 波照間        | -         | -      | -   | -   | -      | -   | -   |
| 与那国        | -         | -      | -   | -   | -      | -   | -   |

## ② 空港別の荷送人・荷受人所在地別件数、重量

### i) 発 送

主要 5 空港(羽田、中部国際、大阪、関西国際、福岡)の後背圏は、図 2 に示すとおりである(注:新千歳及び那覇については、後背圏がそれぞれ単一の道県であるため省略した)。

羽田は近畿地方以北を中心に 28 都道府県、中部国際は中部地方を中心に 9 県、大阪は中部・北陸地方から中国・四国地方にかけての 18 府県、関西国際は近畿地方を中心に 8 府県、福岡は九州地方を中心に 9 県を後背圏としている。前回調査(2007 年度)と比較して、主要空港の後背圏には大きな変化はみられない。

発空港についての荷送人所在地(都道府県ベース)別の比率は、表 3 に示すとおりである。

荷送人所在の都道府県が単一の空港は 39 空港、2~3 都道府県の空港は 16 空港で、4 都道府県以上にわたる空港は、仙台、羽田、中部国際、大阪、関西国際、神戸、広島、福岡、宮崎の 9 空港である。

【羽田】

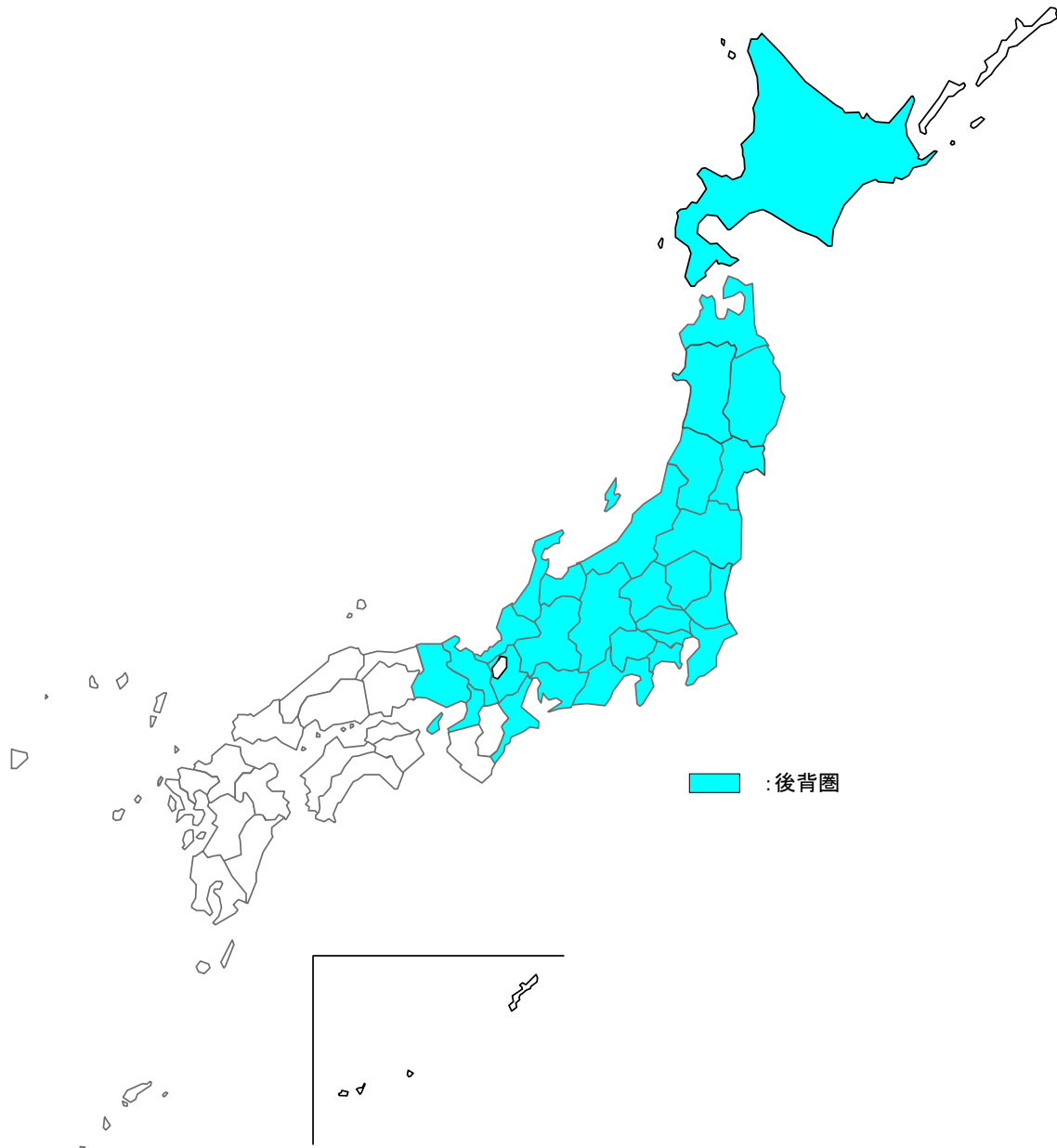


図2 主要空港の後背圏(発送)

【 中部国際 】





【 大 阪 】



【 関西国際 】



【 福 岡 】



表3 発空港別の荷送人所在地別構成

① 件数

| 発空港 |       | 件数                        | 1位                     | 2位             | 3位             | 4位             | 5位             | 6位以下 |
|-----|-------|---------------------------|------------------------|----------------|----------------|----------------|----------------|------|
| 新千歳 | 計     | 件<br>17,380<br>%<br>100.0 | 北海道<br>17,380<br>100.0 | -              | -              | -              | -              | -    |
|     | うち宅配便 | 件<br>14,738<br>%<br>100.0 | 14,738<br>100.0        | -              | -              | -              | -              | -    |
| 丘 珠 | 計     | 件<br>3<br>%<br>100.0      | 北海道<br>3<br>100.0      | -              | -              | -              | -              | -    |
|     | うち宅配便 | 件<br>1<br>%<br>100.0      | 1<br>100.0             | -              | -              | -              | -              | -    |
| 函 館 | 計     | 件<br>937<br>%<br>100.0    | 北海道<br>937<br>100.0    | -              | -              | -              | -              | -    |
|     | うち宅配便 | 件<br>285<br>%<br>100.0    | 285<br>100.0           | -              | -              | -              | -              | -    |
| 奥 尻 | 計     | 件<br>2<br>%<br>100.0      | 北海道<br>2<br>100.0      | -              | -              | -              | -              | -    |
|     | うち宅配便 | 件<br>-<br>%<br>-          | -                      | -              | -              | -              | -              | -    |
| 旭 川 | 計     | 件<br>313<br>%<br>100.0    | 北海道<br>313<br>100.0    | -              | -              | -              | -              | -    |
|     | うち宅配便 | 件<br>130<br>%<br>100.0    | 130<br>100.0           | -              | -              | -              | -              | -    |
| 釧 路 | 計     | 件<br>170<br>%<br>100.0    | 北海道<br>170<br>100.0    | -              | -              | -              | -              | -    |
|     | うち宅配便 | 件<br>45<br>%<br>100.0     | 45<br>100.0            | -              | -              | -              | -              | -    |
| 帯 広 | 計     | 件<br>310<br>%<br>100.0    | 北海道<br>310<br>100.0    | -              | -              | -              | -              | -    |
|     | うち宅配便 | 件<br>67<br>%<br>100.0     | 67<br>100.0            | -              | -              | -              | -              | -    |
| 紋 別 | 計     | 件<br>-<br>%<br>-          | -                      | -              | -              | -              | -              | -    |
|     | うち宅配便 | 件<br>-<br>%<br>-          | -                      | -              | -              | -              | -              | -    |
| 女満別 | 計     | 件<br>227<br>%<br>100.0    | 北海道<br>227<br>100.0    | -              | -              | -              | -              | -    |
|     | うち宅配便 | 件<br>143<br>%<br>100.0    | 143<br>100.0           | -              | -              | -              | -              | -    |
| 中標津 | 計     | 件<br>-<br>%<br>-          | -                      | -              | -              | -              | -              | -    |
|     | うち宅配便 | 件<br>-<br>%<br>-          | -                      | -              | -              | -              | -              | -    |
| 稚 内 | 計     | 件<br>18<br>%<br>100.0     | 北海道<br>18<br>100.0     | -              | -              | -              | -              | -    |
|     | うち宅配便 | 件<br>14<br>%<br>100.0     | 14<br>100.0            | -              | -              | -              | -              | -    |
| 利 尻 | 計     | 件<br>-<br>%<br>-          | -                      | -              | -              | -              | -              | -    |
|     | うち宅配便 | 件<br>-<br>%<br>-          | -                      | -              | -              | -              | -              | -    |
| 礼 文 | 計     | 件<br>-<br>%<br>-          | -                      | -              | -              | -              | -              | -    |
|     | うち宅配便 | 件<br>-<br>%<br>-          | -                      | -              | -              | -              | -              | -    |
| 青 森 | 計     | 件<br>53<br>%<br>100.0     | 青森<br>53<br>100.0      | -              | -              | -              | -              | -    |
|     | うち宅配便 | 件<br>6<br>%<br>100.0      | 6<br>100.0             | -              | -              | -              | -              | -    |
| 三 沢 | 計     | 件<br>11<br>%<br>100.0     | 青森<br>11<br>100.0      | -              | -              | -              | -              | -    |
|     | うち宅配便 | 件<br>7<br>%<br>100.0      | 7<br>100.0             | -              | -              | -              | -              | -    |
| 花 巻 | 計     | 件<br>139<br>%<br>100.0    | 岩手<br>139<br>100.0     | -              | -              | -              | -              | -    |
|     | うち宅配便 | 件<br>74<br>%<br>100.0     | 74<br>100.0            | -              | -              | -              | -              | -    |
| 仙 台 | 計     | 件<br>580<br>%<br>100.0    | 宮城<br>570<br>98.3      | 岩手<br>3<br>0.5 | 山形<br>3<br>0.5 | 福島<br>3<br>0.5 | 秋田<br>1<br>0.2 | -    |
|     | うち宅配便 | 件<br>240<br>%<br>100.0    | 240<br>100.0           | -              | -              | -              | -              | -    |
| 秋 田 | 計     | 件<br>170<br>%<br>100.0    | 秋田<br>169<br>99.4      | 岩手<br>1<br>0.6 | -              | -              | -              | -    |
|     | うち宅配便 | 件<br>36<br>%<br>100.0     | 36<br>100.0            | -              | -              | -              | -              | -    |

| 発空港  |       |        | 件数              | 1位                | 2位                | 3位              | 4位              | 5位              | 6位以下  |
|------|-------|--------|-----------------|-------------------|-------------------|-----------------|-----------------|-----------------|---|
| 大館能代 | 計     | 件<br>% | -               | -                 | -                 | -               | -               | -               | -   |
|      | うち宅配便 | 件<br>% | -               | -                 | -                 | -               | -               | -               | -   |
| 山形   | 計     | 件<br>% | 3<br>100.0      | 山形 3<br>100.0     | -                 | -               | -               | -               | -   |
|      | うち宅配便 | 件<br>% | -               | -                 | -                 | -               | -               | -               | -   |
| 庄内   | 計     | 件<br>% | 30<br>100.0     | 山形 30<br>100.0    | -                 | -               | -               | -               | -   |
|      | うち宅配便 | 件<br>% | 9<br>100.0      | 9<br>100.0        | -                 | -               | -               | -               | -   |
| 福島   | 計     | 件<br>% | 7<br>100.0      | 福島 7<br>100.0     | -                 | -               | -               | -               | -   |
|      | うち宅配便 | 件<br>% | 3<br>100.0      | 3<br>100.0        | -                 | -               | -               | -               | -   |
| 羽田   | 計     | 件<br>% | 74,073<br>100.0 | 東京 41,482<br>56.0 | 神奈川 9,963<br>13.5 | 千葉 5,687<br>7.7 | 埼玉 3,620<br>4.9 | 茨城 2,730<br>3.7 | 北海道、青森、岩手、宮城、秋田、山形、福島、栃木、群馬、新潟、富山、石川、福井、山梨、長野、岐阜、静岡、愛知、三重、滋賀、京都、大阪、兵庫 |
|      | うち宅配便 | 件<br>% | 11,088<br>100.0 | 7,462<br>67.3     | 1,591<br>14.3     | 500<br>4.5      | 522<br>4.7      | 128<br>1.2      | 北海道、青森、岩手、宮城、秋田、栃木、群馬、新潟、山梨、長野、大阪                                     |
| 成田国際 | 計     | 件<br>% | 22<br>100.0     | 千葉 21<br>95.5     | 神奈川 1<br>4.5      | -               | -               | -               | -   |
|      | うち宅配便 | 件<br>% | 1<br>100.0      | 1<br>100.0        | -                 | -               | -               | -               | -   |
| 調布   | 計     | 件<br>% | 6<br>100.0      | 東京 6<br>100.0     | -                 | -               | -               | -               | -   |
|      | うち宅配便 | 件<br>% | -               | -                 | -                 | -               | -               | -               | -   |
| 大島   | 計     | 件<br>% | -               | -                 | -                 | -               | -               | -               | -   |
|      | うち宅配便 | 件<br>% | -               | -                 | -                 | -               | -               | -               | -   |
| 八丈島  | 計     | 件<br>% | 4<br>100.0      | 東京 4<br>100.0     | -                 | -               | -               | -               | -   |
|      | うち宅配便 | 件<br>% | -               | -                 | -                 | -               | -               | -               | -   |
| 三宅島  | 計     | 件<br>% | -               | -                 | -                 | -               | -               | -               | -   |
|      | うち宅配便 | 件<br>% | -               | -                 | -                 | -               | -               | -               | -   |
| 新島   | 計     | 件<br>% | -               | -                 | -                 | -               | -               | -               | -   |
|      | うち宅配便 | 件<br>% | -               | -                 | -                 | -               | -               | -               | -   |
| 神津島  | 計     | 件<br>% | -               | -                 | -                 | -               | -               | -               | -   |
|      | うち宅配便 | 件<br>% | -               | -                 | -                 | -               | -               | -               | -   |
| 新潟   | 計     | 件<br>% | 30<br>100.0     | 新潟 30<br>100.0    | -                 | -               | -               | -               | -   |
|      | うち宅配便 | 件<br>% | 16<br>100.0     | 16<br>100.0       | -                 | -               | -               | -               | -   |
| 佐渡   | 計     | 件<br>% | -               | -                 | -                 | -               | -               | -               | -   |
|      | うち宅配便 | 件<br>% | -               | -                 | -                 | -               | -               | -               | -   |
| 福井   | 計     | 件<br>% | -               | -                 | -                 | -               | -               | -               | -   |
|      | うち宅配便 | 件<br>% | -               | -                 | -                 | -               | -               | -               | -   |

| 発空港  |       | 件数             | 1位               | 2位               | 3位             | 4位            | 5位            | 6位以下                                    |
|------|-------|----------------|------------------|------------------|----------------|---------------|---------------|---|
| 富山   | 計     | 43<br>100.0    | 富山 42<br>97.7    | 福井 1<br>2.3      | -              | -             | -             | -                                       |
|      | うち宅配便 | 24<br>100.0    | 23<br>95.8       | 1<br>4.2         | -              | -             | -             | -                                       |
| 小松   | 計     | 73<br>100.0    | 石川 70<br>95.9    | 福井 3<br>4.1      | -              | -             | -             | -                                       |
|      | うち宅配便 | 3<br>100.0     | 2<br>66.7        | 1<br>33.3        | -              | -             | -             | -                                       |
| 松本   | 計     | -              | -                | -                | -              | -             | -             | -                                       |
|      | うち宅配便 | -              | -                | -                | -              | -             | -             | -                                       |
| 静岡   | 計     | -              | -                | -                | -              | -             | -             | -                                       |
|      | うち宅配便 | -              | -                | -                | -              | -             | -             | -                                       |
| 名古屋  | 計     | -              | -                | -                | -              | -             | -             | -                                       |
|      | うち宅配便 | -              | -                | -                | -              | -             | -             | -                                       |
| 能登   | 計     | -              | -                | -                | -              | -             | -             | -                                       |
|      | うち宅配便 | -              | -                | -                | -              | -             | -             | -                                       |
| 中部国際 | 計     | 3,266<br>100.0 | 愛知 1,660<br>50.8 | 岐阜 948<br>29.0   | 静岡 493<br>15.1 | 三重 113<br>3.5 | 福井 19<br>0.6  | 富山、石川、長野、滋賀                             |
|      | うち宅配便 | 316<br>100.0   | 192<br>60.8      | 83<br>26.3       | 21<br>6.6      | 6<br>1.9      | 5<br>1.6      | 富山、石川                                   |
| 大阪   | 計     | 6,990<br>100.0 | 大阪 4,811<br>68.8 | 兵庫 1,154<br>16.5 | 滋賀 356<br>5.1  | 京都 313<br>4.5 | 奈良 120<br>1.7 | 富山、石川、福井、山梨、長野、岐阜、静岡、愛知、三重、和歌山、岡山、広島、徳島 |
|      | うち宅配便 | 2,067<br>100.0 | 1,549<br>74.9    | 216<br>10.4      | 109<br>5.3     | 124<br>6.0    | 42<br>2.0     | 愛知、和歌山、広島                               |
| 関西国際 | 計     | 1,116<br>100.0 | 大阪 781<br>70.0   | 兵庫 165<br>14.8   | 滋賀 100<br>9.0  | 和歌山 37<br>3.3 | 京都 22<br>2.0  | 三重、奈良、岡山                                |
|      | うち宅配便 | 209<br>100.0   | 134<br>64.1      | 22<br>10.5       | 28<br>13.4     | 18<br>8.6     | 7<br>3.3      |   |
| 八尾   | 計     | -              | -                | -                | -              | -             | -             | -                                       |
|      | うち宅配便 | -              | -                | -                | -              | -             | -             | -                                       |
| 南紀白浜 | 計     | 1<br>100.0     | 和歌山 1<br>100.0   | -                | -              | -             | -             | -                                       |
|      | うち宅配便 | -              | -                | -                | -              | -             | -             | -                                       |
| 但馬   | 計     | -              | -                | -                | -              | -             | -             | -                                       |
|      | うち宅配便 | -              | -                | -                | -              | -             | -             | -                                       |
| 神戸   | 計     | 167<br>100.0   | 兵庫 109<br>65.3   | 大阪 52<br>31.1    | 滋賀 2<br>1.2    | 京都 2<br>1.2   | 徳島 1<br>0.6   | 香川                                      |
|      | うち宅配便 | 11<br>100.0    | 11<br>100.0      | -                | -              | -             | -             | -                                       |
| 鳥取   | 計     | 128<br>100.0   | 鳥取 125<br>97.7   | 島根 3<br>2.3      | -              | -             | -             | -                                       |
|      | うち宅配便 | 62<br>100.0    | 61<br>98.4       | 1<br>1.6         | -              | -             | -             | -                                       |
| 米子   | 計     | 170<br>100.0   | 鳥取 100<br>58.8   | 島根 67<br>39.4    | 広島 3<br>1.8    | -             | -             | -                                       |
|      | うち宅配便 | 37<br>100.0    | 17<br>45.9       | 19<br>51.4       | 1<br>2.7       | -             | -             | -                                       |

| 発空港  |       | 件数     | 1位             | 2位                  | 3位                | 4位               | 5位               | 6位以下             |                  |
|------|-------|--------|----------------|---------------------|-------------------|------------------|------------------|------------------|------------------|
| 隠岐   | 計     | 件<br>% | -              | -                   | -                 | -                | -                | -                |                  |
|      | うち宅配便 | 件<br>% | -              | -                   | -                 | -                | -                | -                |                  |
| 出雲   | 計     | 件<br>% | 97<br>100.0    | 島根<br>97<br>100.0   | -                 | -                | -                | -                |                  |
|      | うち宅配便 | 件<br>% | 69<br>100.0    | 69<br>100.0         | -                 | -                | -                | -                |                  |
| 石見   | 計     | 件<br>% | -              | -                   | -                 | -                | -                | -                |                  |
|      | うち宅配便 | 件<br>% | -              | -                   | -                 | -                | -                | -                |                  |
| 岡山   | 計     | 件<br>% | 188<br>100.0   | 岡山<br>188<br>100.0  | -                 | -                | -                | -                |                  |
|      | うち宅配便 | 件<br>% | 37<br>100.0    | 37<br>100.0         | -                 | -                | -                | -                |                  |
| 岡南   | 計     | 件<br>% | -              | -                   | -                 | -                | -                | -                |                  |
|      | うち宅配便 | 件<br>% | -              | -                   | -                 | -                | -                | -                |                  |
| 広島   | 計     | 件<br>% | 1,833<br>100.0 | 広島<br>1,542<br>84.1 | 山口<br>234<br>12.8 | 岡山<br>47<br>2.6  | 島根<br>8<br>0.4   | 愛媛<br>2<br>0.1   |                  |
|      | うち宅配便 | 件<br>% | 374<br>100.0   | 312<br>83.4         | 61<br>16.3        | -                | 1<br>0.3         | -                |                  |
| 広島西  | 計     | 件<br>% | -              | -                   | -                 | -                | -                | -                |                  |
|      | うち宅配便 | 件<br>% | -              | -                   | -                 | -                | -                | -                |                  |
| 山口宇部 | 計     | 件<br>% | 397<br>100.0   | 山口<br>394<br>99.2   | 広島<br>2<br>0.5    | 福岡<br>1<br>0.3   | -                | -                |                  |
|      | うち宅配便 | 件<br>% | 36<br>100.0    | 35<br>97.2          | 1<br>2.8          | -                | -                | -                |                  |
| 徳島   | 計     | 件<br>% | 201<br>100.0   | 徳島<br>196<br>97.5   | 香川<br>5<br>2.5    | -                | -                | -                |                  |
|      | うち宅配便 | 件<br>% | 54<br>100.0    | 54<br>100.0         | -                 | -                | -                | -                |                  |
| 高松   | 計     | 件<br>% | 515<br>100.0   | 香川<br>434<br>84.3   | 愛媛<br>81<br>15.7  | -                | -                | -                |                  |
|      | うち宅配便 | 件<br>% | 109<br>100.0   | 108<br>99.1         | 1<br>0.9          | -                | -                | -                |                  |
| 松山   | 計     | 件<br>% | 400<br>100.0   | 愛媛<br>397<br>99.3   | 香川<br>3<br>0.8    | -                | -                | -                |                  |
|      | うち宅配便 | 件<br>% | 105<br>100.0   | 104<br>99.0         | 1<br>1.0          | -                | -                | -                |                  |
| 高知   | 計     | 件<br>% | 288<br>100.0   | 高知<br>288<br>100.0  | -                 | -                | -                | -                |                  |
|      | うち宅配便 | 件<br>% | 48<br>100.0    | 48<br>100.0         | -                 | -                | -                | -                |                  |
| 福岡   | 計     | 件<br>% | 9,965<br>100.0 | 福岡<br>8,160<br>81.9 | 佐賀<br>586<br>5.9  | 熊本<br>518<br>5.2 | 大分<br>319<br>3.2 | 山口<br>160<br>1.6 | 長崎、宮崎、<br>鹿児島、沖縄 |
|      | うち宅配便 | 件<br>% | 4,188<br>100.0 | 3,745<br>89.4       | 131<br>3.1        | 94<br>2.2        | 91<br>2.2        | 75<br>1.8        | 長崎、宮崎、<br>鹿児島、沖縄 |
| 北九州  | 計     | 件<br>% | 279<br>100.0   | 福岡<br>271<br>97.1   | 山口<br>8<br>2.9    | -                | -                | -                |                  |
|      | うち宅配便 | 件<br>% | 143<br>100.0   | 140<br>97.9         | 3<br>2.1          | -                | -                | -                |                  |
| 佐賀   | 計     | 件<br>% | 87<br>100.0    | 佐賀<br>68<br>78.2    | 福岡<br>15<br>17.2  | 熊本<br>4<br>4.6   | -                | -                |                  |
|      | うち宅配便 | 件<br>% | 15<br>100.0    | 7<br>46.7           | 7<br>46.7         | 1<br>6.7         | -                | -                |                  |
| 長崎   | 計     | 件<br>% | 708<br>100.0   | 長崎<br>695<br>98.2   | 佐賀<br>13<br>1.8   | -                | -                | -                |                  |
|      | うち宅配便 | 件<br>% | 108<br>100.0   | 108<br>100.0        | -                 | -                | -                | -                |                  |
| 対馬   | 計     | 件<br>% | -              | -                   | -                 | -                | -                | -                |                  |
|      | うち宅配便 | 件<br>% | -              | -                   | -                 | -                | -                | -                |                  |

| 発空港  |       | 件数             | 1位           | 2位    | 3位        | 4位 | 5位        | 6位以下       |
|------|-------|----------------|--------------|-------|-----------|----|-----------|------------|
| 福江   | 計     | 7<br>100.0     | 長崎<br>100.0  | 7     | -         | -  | -         | -          |
|      | うち宅配便 | -              | -            | -     | -         | -  | -         | -          |
| 上五島  | 計     | -              | -            | -     | -         | -  | -         | -          |
|      | うち宅配便 | -              | -            | -     | -         | -  | -         | -          |
| 小値賀  | 計     | -              | -            | -     | -         | -  | -         | -          |
|      | うち宅配便 | -              | -            | -     | -         | -  | -         | -          |
| 老岐   | 計     | 1<br>100.0     | 長崎<br>100.0  | 1     | -         | -  | -         | -          |
|      | うち宅配便 | -              | -            | -     | -         | -  | -         | -          |
| 熊本   | 計     | 1,306<br>100.0 | 熊本<br>99.5   | 1,300 | 宮崎<br>0.5 | 6  | -         | -          |
|      | うち宅配便 | 358<br>100.0   | 358<br>100.0 | -     | -         | -  | -         | -          |
| 天草   | 計     | 1<br>100.0     | 熊本<br>100.0  | 1     | -         | -  | -         | -          |
|      | うち宅配便 | -              | -            | -     | -         | -  | -         | -          |
| 大分   | 計     | 1,038<br>100.0 | 大分<br>99.1   | 1,029 | 福岡<br>0.9 | 9  | -         | -          |
|      | うち宅配便 | 395<br>100.0   | 391<br>99.0  | 4     | 1.0       | 4  | -         | -          |
| 大分県央 | 計     | -              | -            | -     | -         | -  | -         | -          |
|      | うち宅配便 | -              | -            | -     | -         | -  | -         | -          |
| 宮崎   | 計     | 774<br>100.0   | 宮崎<br>97.8   | 757   | 大分<br>1.9 | 15 | 熊本<br>0.1 | 鹿児島<br>0.1 |
|      | うち宅配便 | 271<br>100.0   | 271<br>100.0 | -     | -         | -  | -         | -          |
| 鹿児島  | 計     | 1,914<br>100.0 | 鹿児島<br>98.1  | 1,877 | 宮崎<br>1.3 | 25 | 熊本<br>0.6 | -          |
|      | うち宅配便 | 650<br>100.0   | 640<br>98.5  | 4     | 0.6       | 6  | 0.9       | -          |
| 枕崎   | 計     | -              | -            | -     | -         | -  | -         | -          |
|      | うち宅配便 | -              | -            | -     | -         | -  | -         | -          |
| 種子島  | 計     | 3<br>100.0     | 鹿児島<br>100.0 | 3     | -         | -  | -         | -          |
|      | うち宅配便 | -              | -            | -     | -         | -  | -         | -          |
| 屋久島  | 計     | 6<br>100.0     | 鹿児島<br>100.0 | 6     | -         | -  | -         | -          |
|      | うち宅配便 | -              | -            | -     | -         | -  | -         | -          |
| 奄美   | 計     | 85<br>100.0    | 鹿児島<br>100.0 | 85    | -         | -  | -         | -          |
|      | うち宅配便 | 16<br>100.0    | 16<br>100.0  | -     | -         | -  | -         | -          |
| 喜界   | 計     | 22<br>100.0    | 鹿児島<br>100.0 | 22    | -         | -  | -         | -          |
|      | うち宅配便 | -              | -            | -     | -         | -  | -         | -          |
| 徳之島  | 計     | 2<br>100.0     | 鹿児島<br>100.0 | 2     | -         | -  | -         | -          |
|      | うち宅配便 | -              | -            | -     | -         | -  | -         | -          |
| 沖永良部 | 計     | 3<br>100.0     | 鹿児島<br>100.0 | 3     | -         | -  | -         | -          |
|      | うち宅配便 | -              | -            | -     | -         | -  | -         | -          |
| 与論   | 計     | 3<br>100.0     | 鹿児島<br>100.0 | 3     | -         | -  | -         | -          |
|      | うち宅配便 | -              | -            | -     | -         | -  | -         | -          |



| 発空港 |       | 件数                |       | 1位                   | 2位                    | 3位                  | 4位                 | 5位                 | 6位以下 |
|-----|-------|-------------------|-------|----------------------|-----------------------|---------------------|--------------------|--------------------|------|
| 那覇  | 計     | 件<br>4,172<br>%   | 100.0 | 沖縄<br>4,172<br>100.0 | -                     | -                   | -                  | -                  | -    |
|     | うち宅配便 | 件<br>2,327<br>%   | 100.0 | 2,327<br>100.0       | -                     | -                   | -                  | -                  | -    |
| 粟国  | 計     | 件<br>-<br>%       | -     | -                    | -                     | -                   | -                  | -                  | -    |
|     | うち宅配便 | 件<br>-<br>%       | -     | -                    | -                     | -                   | -                  | -                  | -    |
| 久米島 | 計     | 件<br>34<br>%      | 100.0 | 沖縄<br>34<br>100.0    | -                     | -                   | -                  | -                  | -    |
|     | うち宅配便 | 件<br>30<br>%      | 100.0 | 30<br>100.0          | -                     | -                   | -                  | -                  | -    |
| 南大東 | 計     | 件<br>7<br>%       | 100.0 | 沖縄<br>7<br>100.0     | -                     | -                   | -                  | -                  | -    |
|     | うち宅配便 | 件<br>-<br>%       | -     | -                    | -                     | -                   | -                  | -                  | -    |
| 北大東 | 計     | 件<br>1<br>%       | 100.0 | 沖縄<br>1<br>100.0     | -                     | -                   | -                  | -                  | -    |
|     | うち宅配便 | 件<br>-<br>%       | -     | -                    | -                     | -                   | -                  | -                  | -    |
| 慶良間 | 計     | 件<br>-<br>%       | -     | -                    | -                     | -                   | -                  | -                  | -    |
|     | うち宅配便 | 件<br>-<br>%       | -     | -                    | -                     | -                   | -                  | -                  | -    |
| 伊江島 | 計     | 件<br>-<br>%       | -     | -                    | -                     | -                   | -                  | -                  | -    |
|     | うち宅配便 | 件<br>-<br>%       | -     | -                    | -                     | -                   | -                  | -                  | -    |
| 宮古  | 計     | 件<br>74<br>%      | 100.0 | 沖縄<br>74<br>100.0    | -                     | -                   | -                  | -                  | -    |
|     | うち宅配便 | 件<br>2<br>%       | 100.0 | 2<br>100.0           | -                     | -                   | -                  | -                  | -    |
| 下地島 | 計     | 件<br>-<br>%       | -     | -                    | -                     | -                   | -                  | -                  | -    |
|     | うち宅配便 | 件<br>-<br>%       | -     | -                    | -                     | -                   | -                  | -                  | -    |
| 多良間 | 計     | 件<br>6<br>%       | 100.0 | 沖縄<br>6<br>100.0     | -                     | -                   | -                  | -                  | -    |
|     | うち宅配便 | 件<br>-<br>%       | -     | -                    | -                     | -                   | -                  | -                  | -    |
| 石垣  | 計     | 件<br>425<br>%     | 100.0 | 沖縄<br>425<br>100.0   | -                     | -                   | -                  | -                  | -    |
|     | うち宅配便 | 件<br>219<br>%     | 100.0 | 219<br>100.0         | -                     | -                   | -                  | -                  | -    |
| 波照間 | 計     | 件<br>-<br>%       | -     | -                    | -                     | -                   | -                  | -                  | -    |
|     | うち宅配便 | 件<br>-<br>%       | -     | -                    | -                     | -                   | -                  | -                  | -    |
| 与那国 | 計     | 件<br>-<br>%       | -     | -                    | -                     | -                   | -                  | -                  | -    |
|     | うち宅配便 | 件<br>-<br>%       | -     | -                    | -                     | -                   | -                  | -                  | -    |
| 合計  | 計     | 件<br>131,284<br>% | 100.0 | 東京<br>41,492<br>31.6 | 北海道<br>19,999<br>15.2 | 神奈川<br>9,964<br>7.6 | 福岡<br>8,456<br>6.4 | 大阪<br>6,024<br>4.6 |      |
|     | うち宅配便 | 件<br>39,186<br>%  | 100.0 | 7,462<br>19.0        | 15,474<br>39.5        | 1,591<br>4.1        | 3,896<br>9.9       | 1,685<br>4.3       |      |

② 重量

| 発空港 |       | 重量                    | 1位                   | 2位            | 3位           | 4位           | 5位           | 6位以下 |
|-----|-------|-----------------------|----------------------|---------------|--------------|--------------|--------------|------|
| 新千歳 | 計     | kg 149,495<br>% 100.0 | 北海道 149,495<br>100.0 | -             | -            | -            | -            | -    |
|     | うち宅配便 | kg 59,295<br>% 100.0  | 59,295<br>100.0      | -             | -            | -            | -            | -    |
| 丘 珠 | 計     | kg 30<br>% 100.0      | 北海道 30<br>100.0      | -             | -            | -            | -            | -    |
|     | うち宅配便 | kg 18<br>% 100.0      | 18<br>100.0          | -             | -            | -            | -            | -    |
| 函 館 | 計     | kg 12,258<br>% 100.0  | 北海道 12,258<br>100.0  | -             | -            | -            | -            | -    |
|     | うち宅配便 | kg 2,148<br>% 100.0   | 2,148<br>100.0       | -             | -            | -            | -            | -    |
| 奥 尻 | 計     | kg 20<br>% 100.0      | 北海道 20<br>100.0      | -             | -            | -            | -            | -    |
|     | うち宅配便 | kg -<br>% -           | -                    | -             | -            | -            | -            | -    |
| 旭 川 | 計     | kg 2,328<br>% 100.0   | 北海道 2,328<br>100.0   | -             | -            | -            | -            | -    |
|     | うち宅配便 | kg 888<br>% 100.0     | 888<br>100.0         | -             | -            | -            | -            | -    |
| 釧 路 | 計     | kg 8,204<br>% 100.0   | 北海道 8,204<br>100.0   | -             | -            | -            | -            | -    |
|     | うち宅配便 | kg 220<br>% 100.0     | 220<br>100.0         | -             | -            | -            | -            | -    |
| 帯 広 | 計     | kg 4,144<br>% 100.0   | 北海道 4,144<br>100.0   | -             | -            | -            | -            | -    |
|     | うち宅配便 | kg 434<br>% 100.0     | 434<br>100.0         | -             | -            | -            | -            | -    |
| 紋 別 | 計     | kg -<br>% -           | -                    | -             | -            | -            | -            | -    |
|     | うち宅配便 | kg -<br>% -           | -                    | -             | -            | -            | -            | -    |
| 女満別 | 計     | kg 3,429<br>% 100.0   | 北海道 3,429<br>100.0   | -             | -            | -            | -            | -    |
|     | うち宅配便 | kg 884<br>% 100.0     | 884<br>100.0         | -             | -            | -            | -            | -    |
| 中標津 | 計     | kg -<br>% -           | -                    | -             | -            | -            | -            | -    |
|     | うち宅配便 | kg -<br>% -           | -                    | -             | -            | -            | -            | -    |
| 稚 内 | 計     | kg 334<br>% 100.0     | 北海道 334<br>100.0     | -             | -            | -            | -            | -    |
|     | うち宅配便 | kg 64<br>% 100.0      | 64<br>100.0          | -             | -            | -            | -            | -    |
| 利 尻 | 計     | kg -<br>% -           | -                    | -             | -            | -            | -            | -    |
|     | うち宅配便 | kg -<br>% -           | -                    | -             | -            | -            | -            | -    |
| 礼 文 | 計     | kg -<br>% -           | -                    | -             | -            | -            | -            | -    |
|     | うち宅配便 | kg -<br>% -           | -                    | -             | -            | -            | -            | -    |
| 青 森 | 計     | kg 4,954<br>% 100.0   | 青森 4,954<br>100.0    | -             | -            | -            | -            | -    |
|     | うち宅配便 | kg 34<br>% 100.0      | 34<br>100.0          | -             | -            | -            | -            | -    |
| 三 沢 | 計     | kg 120<br>% 100.0     | 青森 120<br>100.0      | -             | -            | -            | -            | -    |
|     | うち宅配便 | kg 17<br>% 100.0      | 17<br>100.0          | -             | -            | -            | -            | -    |
| 花 巻 | 計     | kg 1,278<br>% 100.0   | 岩手 1,278<br>100.0    | -             | -            | -            | -            | -    |
|     | うち宅配便 | kg 239<br>% 100.0     | 239<br>100.0         | -             | -            | -            | -            | -    |
| 仙 台 | 計     | kg 11,853<br>% 100.0  | 宮城 11,396<br>96.1    | 岩手 390<br>3.3 | 福島 43<br>0.4 | 山形 14<br>0.1 | 秋田 10<br>0.1 | -    |
|     | うち宅配便 | kg 854<br>% 100.0     | 854<br>100.0         | -             | -            | -            | -            | -    |
| 秋 田 | 計     | kg 3,243<br>% 100.0   | 秋田 3,234<br>99.7     | 岩手 9<br>0.3   | -            | -            | -            | -    |
|     | うち宅配便 | kg 207<br>% 100.0     | 207<br>100.0         | -             | -            | -            | -            | -    |

| 発空港  |       | 重量      | 1位               | 2位                 | 3位                | 4位                | 5位               | 6位以下             |   |
|------|-------|---------|------------------|--------------------|-------------------|-------------------|------------------|------------------|---|
| 大館能代 | 計     | kg<br>% | -                | -                  | -                 | -                 | -                | -                |   |
|      | うち宅配便 | kg<br>% | -                | -                  | -                 | -                 | -                | -                |   |
| 山形   | 計     | kg<br>% | 38<br>100.0      | 山形 38<br>100.0     | -                 | -                 | -                | -                |   |
|      | うち宅配便 | kg<br>% | -                | -                  | -                 | -                 | -                | -                |   |
| 庄内   | 計     | kg<br>% | 216<br>100.0     | 山形 216<br>100.0    | -                 | -                 | -                | -                |   |
|      | うち宅配便 | kg<br>% | 26<br>100.0      | 26<br>100.0        | -                 | -                 | -                | -                |   |
| 福島   | 計     | kg<br>% | 83<br>100.0      | 福島 83<br>100.0     | -                 | -                 | -                | -                |   |
|      | うち宅配便 | kg<br>% | 12<br>100.0      | 12<br>100.0        | -                 | -                 | -                | -                |   |
| 羽田   | 計     | kg<br>% | 683,886<br>100.0 | 東京 327,026<br>47.8 | 千葉 83,709<br>12.2 | 神奈川 62,807<br>9.2 | 埼玉 46,034<br>6.7 | 茨城 24,903<br>3.6 | 北海道、青森、岩手、宮城、秋田、山形、福島、栃木、群馬、新潟、富山、石川、福井、山梨、長野、岐阜、静岡、愛知、三重、滋賀、京都、大阪、兵庫 |
|      | うち宅配便 | kg<br>% | 48,593<br>100.0  | 28,500<br>58.7     | 2,844<br>5.9      | 6,023<br>12.4     | 2,598<br>5.3     | 576<br>1.2       | 北海道、青森、岩手、宮城、秋田、栃木、群馬、新潟、山梨、長野、大阪                                     |
| 成田国際 | 計     | kg<br>% | 3,931<br>100.0   | 千葉 3,927<br>99.9   | 神奈川 4<br>0.1      | -                 | -                | -                | -   |
|      | うち宅配便 | kg<br>% | 5<br>100.0       | 5<br>100.0         | -                 | -                 | -                | -                | -   |
| 調布   | 計     | kg<br>% | 109<br>100.0     | 東京 109<br>100.0    | -                 | -                 | -                | -                | -   |
|      | うち宅配便 | kg<br>% | -                | -                  | -                 | -                 | -                | -                | -   |
| 大島   | 計     | kg<br>% | -                | -                  | -                 | -                 | -                | -                | -   |
|      | うち宅配便 | kg<br>% | -                | -                  | -                 | -                 | -                | -                | -   |
| 八丈島  | 計     | kg<br>% | 181<br>100.0     | 東京 181<br>100.0    | -                 | -                 | -                | -                | -   |
|      | うち宅配便 | kg<br>% | -                | -                  | -                 | -                 | -                | -                | -   |
| 三宅島  | 計     | kg<br>% | -                | -                  | -                 | -                 | -                | -                | -   |
|      | うち宅配便 | kg<br>% | -                | -                  | -                 | -                 | -                | -                | -   |
| 新島   | 計     | kg<br>% | -                | -                  | -                 | -                 | -                | -                | -   |
|      | うち宅配便 | kg<br>% | -                | -                  | -                 | -                 | -                | -                | -   |
| 神津島  | 計     | kg<br>% | -                | -                  | -                 | -                 | -                | -                | -   |
|      | うち宅配便 | kg<br>% | -                | -                  | -                 | -                 | -                | -                | -   |
| 新潟   | 計     | kg<br>% | 623<br>100.0     | 新潟 623<br>100.0    | -                 | -                 | -                | -                | -   |
|      | うち宅配便 | kg<br>% | 72<br>100.0      | 72<br>100.0        | -                 | -                 | -                | -                | -   |
| 佐渡   | 計     | kg<br>% | -                | -                  | -                 | -                 | -                | -                | -   |
|      | うち宅配便 | kg<br>% | -                | -                  | -                 | -                 | -                | -                | -   |
| 福井   | 計     | kg<br>% | -                | -                  | -                 | -                 | -                | -                | -   |
|      | うち宅配便 | kg<br>% | -                | -                  | -                 | -                 | -                | -                | -   |

| 発空港  |       | 重量                    | 1位                | 2位                | 3位               | 4位              | 5位              | 6位以下                                    |
|------|-------|-----------------------|-------------------|-------------------|------------------|-----------------|-----------------|---|
| 富山   | 計     | kg 508<br>% 100.0     | 富山 505<br>99.4    | 福井 3<br>0.6       | -                | -               | -               | -                                       |
|      | うち宅配便 | kg 98<br>% 100.0      | 95<br>96.9        | 3<br>3.1          | -                | -               | -               | -                                       |
| 小松   | 計     | kg 1,958<br>% 100.0   | 石川 1,903<br>97.2  | 福井 55<br>2.8      | -                | -               | -               | -                                       |
|      | うち宅配便 | kg 8<br>% 100.0       | 3<br>37.5         | 5<br>62.5         | -                | -               | -               | -                                       |
| 松本   | 計     | kg -<br>% -           | -                 | -                 | -                | -               | -               | -                                       |
|      | うち宅配便 | kg -<br>% -           | -                 | -                 | -                | -               | -               | -                                       |
| 静岡   | 計     | kg -<br>% -           | -                 | -                 | -                | -               | -               | -                                       |
|      | うち宅配便 | kg -<br>% -           | -                 | -                 | -                | -               | -               | -                                       |
| 名古屋  | 計     | kg -<br>% -           | -                 | -                 | -                | -               | -               | -                                       |
|      | うち宅配便 | kg -<br>% -           | -                 | -                 | -                | -               | -               | -                                       |
| 能登   | 計     | kg -<br>% -           | -                 | -                 | -                | -               | -               | -                                       |
|      | うち宅配便 | kg -<br>% -           | -                 | -                 | -                | -               | -               | -                                       |
| 中部国際 | 計     | kg 31,024<br>% 100.0  | 愛知 18,993<br>61.2 | 岐阜 5,485<br>17.7  | 静岡 4,969<br>16.0 | 三重 642<br>2.1   | 石川 502<br>1.6   | 富山、福井、長野、滋賀                             |
|      | うち宅配便 | kg 1,555<br>% 100.0   | 1,006<br>64.7     | 350<br>22.5       | 126<br>8.1       | 32<br>2.1       | 7<br>0.5        | 富山、福井                                   |
| 大阪   | 計     | kg 105,541<br>% 100.0 | 大阪 71,066<br>67.3 | 兵庫 14,353<br>13.6 | 京都 10,412<br>9.9 | 滋賀 2,620<br>2.5 | 奈良 2,326<br>2.2 | 富山、石川、福井、山梨、長野、岐阜、静岡、愛知、三重、和歌山、岡山、広島、徳島 |
|      | うち宅配便 | kg 10,048<br>% 100.0  | 7,261<br>72.3     | 1,116<br>11.1     | 668<br>6.6       | 605<br>6.0      | 313<br>3.1      | 愛知、和歌山、広島                               |
| 関西国際 | 計     | kg 23,155<br>% 100.0  | 大阪 17,008<br>73.5 | 兵庫 4,022<br>17.4  | 和歌山 890<br>3.8   | 滋賀 656<br>2.8   | 奈良 358<br>1.5   | 三重、京都、岡山                                |
|      | うち宅配便 | kg 1,048<br>% 100.0   | 550<br>52.5       | 269<br>25.7       | 93<br>8.9        | 122<br>11.6     | -               | 京都                                      |
| 八尾   | 計     | kg -<br>% -           | -                 | -                 | -                | -               | -               | -                                       |
|      | うち宅配便 | kg -<br>% -           | -                 | -                 | -                | -               | -               | -                                       |
| 南紀白浜 | 計     | kg 15<br>% 100.0      | 和歌山 15<br>100.0   | -                 | -                | -               | -               | -                                       |
|      | うち宅配便 | kg -<br>% -           | -                 | -                 | -                | -               | -               | -                                       |
| 但馬   | 計     | kg -<br>% -           | -                 | -                 | -                | -               | -               | -                                       |
|      | うち宅配便 | kg -<br>% -           | -                 | -                 | -                | -               | -               | -                                       |
| 神戸   | 計     | kg 2,824<br>% 100.0   | 大阪 1,405<br>49.8  | 兵庫 1,271<br>45.0  | 徳島 79<br>2.8     | 京都 37<br>1.3    | 香川 30<br>1.1    | 滋賀                                      |
|      | うち宅配便 | kg 48<br>% 100.0      | -                 | 48<br>100.0       | -                | -               | -               | -                                       |
| 鳥取   | 計     | kg 1,123<br>% 100.0   | 鳥取 1,108<br>98.7  | 島根 15<br>1.3      | -                | -               | -               | -                                       |
|      | うち宅配便 | kg 413<br>% 100.0     | 411<br>99.5       | 2<br>0.5          | -                | -               | -               | -                                       |
| 米子   | 計     | kg 3,249<br>% 100.0   | 鳥取 2,506<br>77.1  | 島根 738<br>22.7    | 広島 5<br>0.2      | -               | -               | -                                       |
|      | うち宅配便 | kg 108<br>% 100.0     | 49<br>45.4        | 57<br>52.8        | 2<br>1.9         | -               | -               | -                                       |

| 発空港  |       | 重量      | 1位               | 2位                 | 3位                | 4位              | 5位              | 6位以下            |                  |
|------|-------|---------|------------------|--------------------|-------------------|-----------------|-----------------|-----------------|------------------|
| 隠岐   | 計     | kg<br>% | -<br>-           | -<br>-             | -<br>-            | -<br>-          | -<br>-          | -<br>-          |                  |
|      | うち宅配便 | kg<br>% | -<br>-           | -<br>-             | -<br>-            | -<br>-          | -<br>-          | -<br>-          |                  |
| 出雲   | 計     | kg<br>% | 3,795<br>100.0   | 島根 3,795<br>100.0  | -<br>-            | -<br>-          | -<br>-          | -<br>-          |                  |
|      | うち宅配便 | kg<br>% | 204<br>100.0     | 204<br>100.0       | -<br>-            | -<br>-          | -<br>-          | -<br>-          |                  |
| 石見   | 計     | kg<br>% | -<br>-           | -<br>-             | -<br>-            | -<br>-          | -<br>-          | -<br>-          |                  |
|      | うち宅配便 | kg<br>% | -<br>-           | -<br>-             | -<br>-            | -<br>-          | -<br>-          | -<br>-          |                  |
| 岡山   | 計     | kg<br>% | 9,578<br>100.0   | 岡山 9,578<br>100.0  | -<br>-            | -<br>-          | -<br>-          | -<br>-          |                  |
|      | うち宅配便 | kg<br>% | 189<br>100.0     | 189<br>100.0       | -<br>-            | -<br>-          | -<br>-          | -<br>-          |                  |
| 岡南   | 計     | kg<br>% | -<br>-           | -<br>-             | -<br>-            | -<br>-          | -<br>-          | -<br>-          |                  |
|      | うち宅配便 | kg<br>% | -<br>-           | -<br>-             | -<br>-            | -<br>-          | -<br>-          | -<br>-          |                  |
| 広島   | 計     | kg<br>% | 27,539<br>100.0  | 広島 23,965<br>87.0  | 山口 1,952<br>7.1   | 愛媛 841<br>3.1   | 岡山 723<br>2.6   | 島根 58<br>0.2    |                  |
|      | うち宅配便 | kg<br>% | 1,472<br>100.0   | 1,299<br>88.2      | 171<br>11.6       | -<br>-          | -<br>-          | 2<br>0.1        |                  |
| 広島西  | 計     | kg<br>% | -<br>-           | -<br>-             | -<br>-            | -<br>-          | -<br>-          | -<br>-          |                  |
|      | うち宅配便 | kg<br>% | -<br>-           | -<br>-             | -<br>-            | -<br>-          | -<br>-          | -<br>-          |                  |
| 山口宇部 | 計     | kg<br>% | 5,679<br>100.0   | 山口 5,671<br>99.9   | 福岡 5<br>0.1       | 広島 3<br>0.1     | -<br>-          | -<br>-          |                  |
|      | うち宅配便 | kg<br>% | 131<br>100.0     | 129<br>98.5        | -<br>-            | 2<br>1.5        | -<br>-          | -<br>-          |                  |
| 徳島   | 計     | kg<br>% | 2,940<br>100.0   | 徳島 2,700<br>91.8   | 香川 240<br>8.2     | -<br>-          | -<br>-          | -<br>-          |                  |
|      | うち宅配便 | kg<br>% | 195<br>100.0     | 195<br>100.0       | -<br>-            | -<br>-          | -<br>-          | -<br>-          |                  |
| 高松   | 計     | kg<br>% | 5,468<br>100.0   | 香川 4,989<br>91.2   | 愛媛 479<br>8.8     | -<br>-          | -<br>-          | -<br>-          |                  |
|      | うち宅配便 | kg<br>% | 475<br>100.0     | 474<br>99.8        | 1<br>0.2          | -<br>-          | -<br>-          | -<br>-          |                  |
| 松山   | 計     | kg<br>% | 4,931<br>100.0   | 愛媛 4,927<br>99.9   | 香川 4<br>0.1       | -<br>-          | -<br>-          | -<br>-          |                  |
|      | うち宅配便 | kg<br>% | 670<br>100.0     | 668<br>99.7        | 2<br>0.3          | -<br>-          | -<br>-          | -<br>-          |                  |
| 高知   | 計     | kg<br>% | 4,578<br>100.0   | 高知 4,578<br>100.0  | -<br>-            | -<br>-          | -<br>-          | -<br>-          |                  |
|      | うち宅配便 | kg<br>% | 273<br>100.0     | 273<br>100.0       | -<br>-            | -<br>-          | -<br>-          | -<br>-          |                  |
| 福岡   | 計     | kg<br>% | 152,347<br>100.0 | 福岡 112,867<br>74.1 | 佐賀 17,536<br>11.5 | 大分 8,205<br>5.4 | 熊本 6,562<br>4.3 | 山口 3,920<br>2.6 | 長崎、宮崎、<br>鹿児島、沖縄 |
|      | うち宅配便 | kg<br>% | 17,280<br>100.0  | 15,440<br>89.4     | 563<br>3.3        | 397<br>2.3      | 422<br>2.4      | 304<br>1.8      | 長崎、宮崎、<br>鹿児島、沖縄 |
| 北九州  | 計     | kg<br>% | 2,658<br>100.0   | 福岡 2,600<br>97.8   | 山口 58<br>2.2      | -<br>-          | -<br>-          | -<br>-          | -<br>-           |
|      | うち宅配便 | kg<br>% | 318<br>100.0     | 315<br>99.1        | 4<br>1.3          | -<br>-          | -<br>-          | -<br>-          | -<br>-           |
| 佐賀   | 計     | kg<br>% | 633<br>100.0     | 佐賀 409<br>64.6     | 福岡 170<br>26.9    | 熊本 54<br>8.5    | -<br>-          | -<br>-          | -<br>-           |
|      | うち宅配便 | kg<br>% | 48<br>100.0      | 29<br>60.4         | 14<br>29.2        | 5<br>10.4       | -<br>-          | -<br>-          | -<br>-           |
| 長崎   | 計     | kg<br>% | 24,683<br>100.0  | 長崎 23,896<br>96.8  | 佐賀 787<br>3.2     | -<br>-          | -<br>-          | -<br>-          | -<br>-           |
|      | うち宅配便 | kg<br>% | 526<br>100.0     | 526<br>100.0       | -<br>-            | -<br>-          | -<br>-          | -<br>-          | -<br>-           |
| 対馬   | 計     | kg<br>% | -<br>-           | -<br>-             | -<br>-            | -<br>-          | -<br>-          | -<br>-          |                  |
|      | うち宅配便 | kg<br>% | -<br>-           | -<br>-             | -<br>-            | -<br>-          | -<br>-          | -<br>-          |                  |

| 発空港  |       | 重量                   | 1位                 | 2位              | 3位              | 4位          | 5位 | 6位以下 |
|------|-------|----------------------|--------------------|-----------------|-----------------|-------------|----|------|
| 福江   | 計     | kg 944<br>% 100.0    | 長崎 944<br>100.0    | -               | -               | -           | -  | -    |
|      | うち宅配便 | kg -<br>% -          | -                  | -               | -               | -           | -  | -    |
| 上五島  | 計     | kg -<br>% -          | -                  | -               | -               | -           | -  | -    |
|      | うち宅配便 | kg -<br>% -          | -                  | -               | -               | -           | -  | -    |
| 小値賀  | 計     | kg -<br>% -          | -                  | -               | -               | -           | -  | -    |
|      | うち宅配便 | kg -<br>% -          | -                  | -               | -               | -           | -  | -    |
| 老岐   | 計     | kg 3<br>% 100.0      | 長崎 3<br>100.0      | -               | -               | -           | -  | -    |
|      | うち宅配便 | kg -<br>% -          | -                  | -               | -               | -           | -  | -    |
| 熊本   | 計     | kg 23,961<br>% 100.0 | 熊本 23,886<br>99.7  | 宮崎 75<br>0.3    | -               | -           | -  | -    |
|      | うち宅配便 | kg 2,908<br>% 100.0  | 2,908<br>100.0     | -               | -               | -           | -  | -    |
| 天草   | 計     | kg 9<br>% 100.0      | 熊本 9<br>100.0      | -               | -               | -           | -  | -    |
|      | うち宅配便 | kg -<br>% -          | -                  | -               | -               | -           | -  | -    |
| 大分   | 計     | kg 17,895<br>% 100.0 | 大分 17,878<br>99.9  | 福岡 17<br>0.1    | -               | -           | -  | -    |
|      | うち宅配便 | kg 1,947<br>% 100.0  | 1,939<br>99.6      | 8<br>0.4        | -               | -           | -  | -    |
| 大分県央 | 計     | kg -<br>% -          | -                  | -               | -               | -           | -  | -    |
|      | うち宅配便 | kg -<br>% -          | -                  | -               | -               | -           | -  | -    |
| 宮崎   | 計     | kg 16,663<br>% 100.0 | 宮崎 16,612<br>99.7  | 大分 41<br>0.2    | 鹿児島 9<br>0.1    | 熊本 1<br>0.0 | -  | -    |
|      | うち宅配便 | kg 1,807<br>% 100.0  | 1,807<br>100.0     | -               | -               | -           | -  | -    |
| 鹿児島  | 計     | kg 46,762<br>% 100.0 | 鹿児島 44,179<br>94.5 | 宮崎 1,539<br>3.3 | 熊本 1,044<br>2.2 | -           | -  | -    |
|      | うち宅配便 | kg 3,351<br>% 100.0  | 3,259<br>97.3      | 69<br>2.1       | 23<br>0.7       | -           | -  | -    |
| 枕崎   | 計     | kg -<br>% -          | -                  | -               | -               | -           | -  | -    |
|      | うち宅配便 | kg -<br>% -          | -                  | -               | -               | -           | -  | -    |
| 種子島  | 計     | kg 12<br>% 100.0     | 鹿児島 12<br>100.0    | -               | -               | -           | -  | -    |
|      | うち宅配便 | kg -<br>% -          | -                  | -               | -               | -           | -  | -    |
| 屋久島  | 計     | kg 38<br>% 100.0     | 鹿児島 38<br>100.0    | -               | -               | -           | -  | -    |
|      | うち宅配便 | kg -<br>% -          | -                  | -               | -               | -           | -  | -    |
| 奄美   | 計     | kg 2,090<br>% 100.0  | 鹿児島 2,090<br>100.0 | -               | -               | -           | -  | -    |
|      | うち宅配便 | kg 102<br>% 100.0    | 102<br>100.0       | -               | -               | -           | -  | -    |
| 喜界   | 計     | kg 873<br>% 100.0    | 鹿児島 873<br>100.0   | -               | -               | -           | -  | -    |
|      | うち宅配便 | kg -<br>% -          | -                  | -               | -               | -           | -  | -    |
| 徳之島  | 計     | kg 63<br>% 100.0     | 鹿児島 63<br>100.0    | -               | -               | -           | -  | -    |
|      | うち宅配便 | kg -<br>% -          | -                  | -               | -               | -           | -  | -    |
| 沖永良部 | 計     | kg 13<br>% 100.0     | 鹿児島 13<br>100.0    | -               | -               | -           | -  | -    |
|      | うち宅配便 | kg -<br>% -          | -                  | -               | -               | -           | -  | -    |
| 与論   | 計     | kg 50<br>% 100.0     | 鹿児島 50<br>100.0    | -               | -               | -           | -  | -    |
|      | うち宅配便 | kg -<br>% -          | -                  | -               | -               | -           | -  | -    |

| 発空港 |       | 重量                       |                        | 1位                     | 2位                    | 3位                   | 4位                  | 5位 | 6位以下 |
|-----|-------|--------------------------|------------------------|------------------------|-----------------------|----------------------|---------------------|----|------|
| 那覇  | 計     | kg<br>155,616<br>100.0   | 沖縄<br>155,616<br>100.0 | -                      | -                     | -                    | -                   | -  | -    |
|     | うち宅配便 | kg<br>13,464<br>100.0    | 13,464<br>100.0        | -                      | -                     | -                    | -                   | -  | -    |
| 粟国  | 計     | kg<br>-<br>%             | -                      | -                      | -                     | -                    | -                   | -  | -    |
|     | うち宅配便 | kg<br>-<br>%             | -                      | -                      | -                     | -                    | -                   | -  | -    |
| 久米島 | 計     | kg<br>327<br>100.0       | 沖縄<br>327<br>100.0     | -                      | -                     | -                    | -                   | -  | -    |
|     | うち宅配便 | kg<br>305<br>100.0       | 305<br>100.0           | -                      | -                     | -                    | -                   | -  | -    |
| 南大東 | 計     | kg<br>82<br>100.0        | 沖縄<br>82<br>100.0      | -                      | -                     | -                    | -                   | -  | -    |
|     | うち宅配便 | kg<br>-<br>%             | -                      | -                      | -                     | -                    | -                   | -  | -    |
| 北大東 | 計     | kg<br>2<br>100.0         | 沖縄<br>2<br>100.0       | -                      | -                     | -                    | -                   | -  | -    |
|     | うち宅配便 | kg<br>-<br>%             | -                      | -                      | -                     | -                    | -                   | -  | -    |
| 慶良間 | 計     | kg<br>-<br>%             | -                      | -                      | -                     | -                    | -                   | -  | -    |
|     | うち宅配便 | kg<br>-<br>%             | -                      | -                      | -                     | -                    | -                   | -  | -    |
| 伊江島 | 計     | kg<br>-<br>%             | -                      | -                      | -                     | -                    | -                   | -  | -    |
|     | うち宅配便 | kg<br>-<br>%             | -                      | -                      | -                     | -                    | -                   | -  | -    |
| 宮古  | 計     | kg<br>1,752<br>100.0     | 沖縄<br>1,752<br>100.0   | -                      | -                     | -                    | -                   | -  | -    |
|     | うち宅配便 | kg<br>4<br>100.0         | 4<br>100.0             | -                      | -                     | -                    | -                   | -  | -    |
| 下地島 | 計     | kg<br>-<br>%             | -                      | -                      | -                     | -                    | -                   | -  | -    |
|     | うち宅配便 | kg<br>-<br>%             | -                      | -                      | -                     | -                    | -                   | -  | -    |
| 多良間 | 計     | kg<br>62<br>100.0        | 沖縄<br>62<br>100.0      | -                      | -                     | -                    | -                   | -  | -    |
|     | うち宅配便 | kg<br>-<br>%             | -                      | -                      | -                     | -                    | -                   | -  | -    |
| 石垣  | 計     | kg<br>7,161<br>100.0     | 沖縄<br>7,161<br>100.0   | -                      | -                     | -                    | -                   | -  | -    |
|     | うち宅配便 | kg<br>2,018<br>100.0     | 2,018<br>100.0         | -                      | -                     | -                    | -                   | -  | -    |
| 波照間 | 計     | kg<br>-<br>%             | -                      | -                      | -                     | -                    | -                   | -  | -    |
|     | うち宅配便 | kg<br>-<br>%             | -                      | -                      | -                     | -                    | -                   | -  | -    |
| 与那国 | 計     | kg<br>-<br>%             | -                      | -                      | -                     | -                    | -                   | -  | -    |
|     | うち宅配便 | kg<br>-<br>%             | -                      | -                      | -                     | -                    | -                   | -  | -    |
| 合計  | 計     | kg<br>1,579,360<br>100.0 | 東京<br>327,316<br>20.7  | 北海道<br>187,973<br>11.9 | 沖縄<br>165,032<br>10.4 | 福岡<br>115,659<br>7.3 | 大阪<br>92,472<br>5.9 |    |      |
|     | うち宅配便 | kg<br>175,023<br>100.0   | 28,500<br>16.3         | 64,166<br>36.7         | 15,792<br>9.0         | 15,776<br>9.0        | 7,815<br>4.5        |    |      |

## ii) 到着

主要 5 空港(羽田、中部国際、大阪、関西国際、福岡)の後背圏は、図 3 に示すとおりである(注:新千歳及び那覇については、後背圏がそれぞれ単一の道県であるため省略した)。

羽田は北海道・九州地方を除く 38 都府県、中部国際は中部地方を中心に 8 県、大阪は中部・北陸地方から中国・四国地方にかけての 24 府県、関西国際は中部・北陸地方から中国・四国地方にかけての 20 府県、福岡は九州及び中国地方を中心に 16 県を後背圏としている。前回調査(2007 年度)と比較して、羽田の後背圏が若干拡大している。

最終着空港についての荷受人所在地(都道府県ベース)別の比率は、を表 4 に示すとおりである。

到着貨物の空港後背圏は、とくに地方空港において発送と比較して広がっており、荷受人所在の都道府県が単一の空港は 42 空港、2~3 都道府県の空港は 15 空港だが、4 都道府県以上にわたる空港は、仙台、秋田、山形、羽田、中部国際、大阪、関西国際、神戸、岡山、広島、高松、高知、福岡、佐賀、熊本、大分、鹿児島島の 17 空港にのぼる。



【 羽 田 】

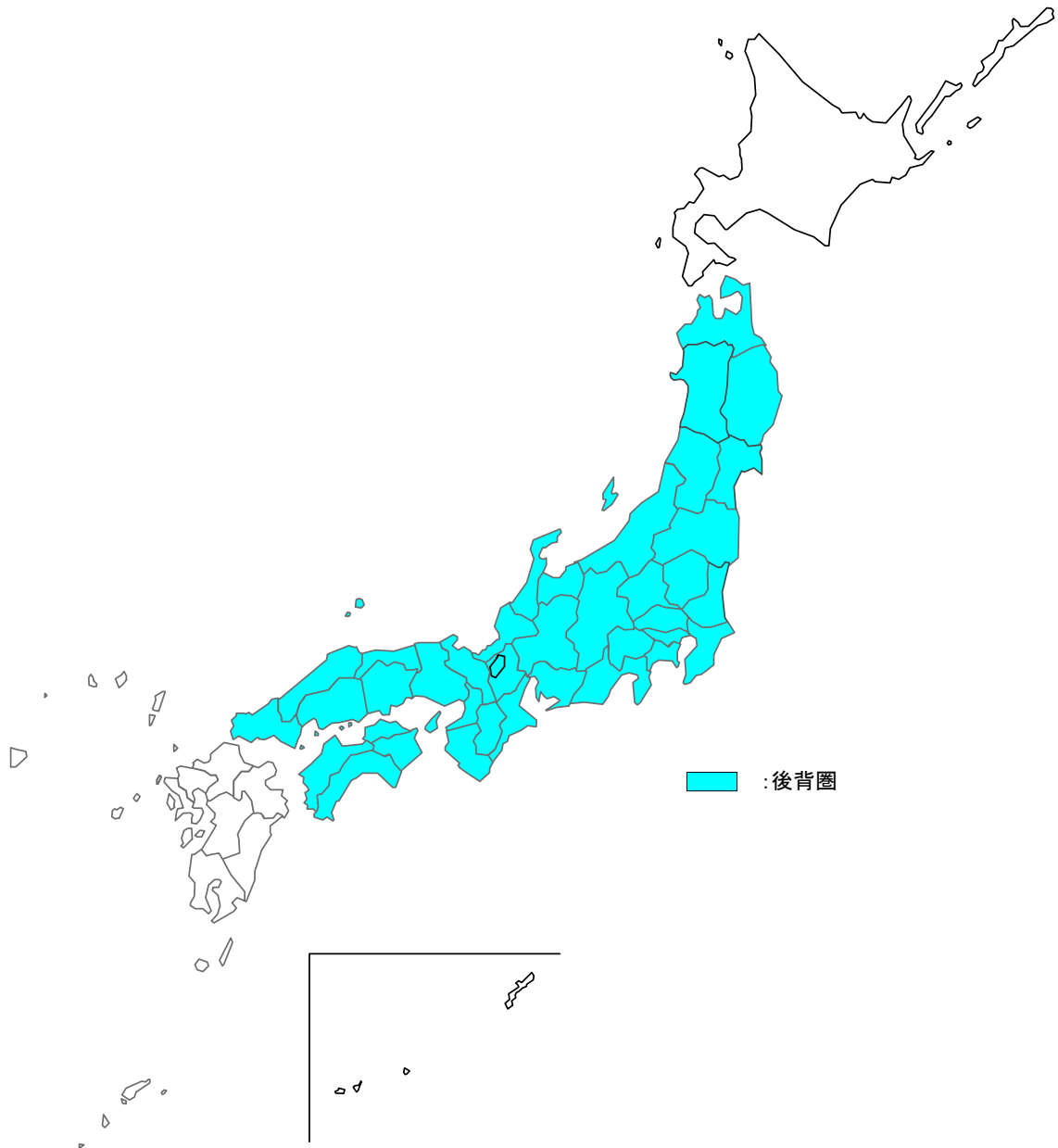
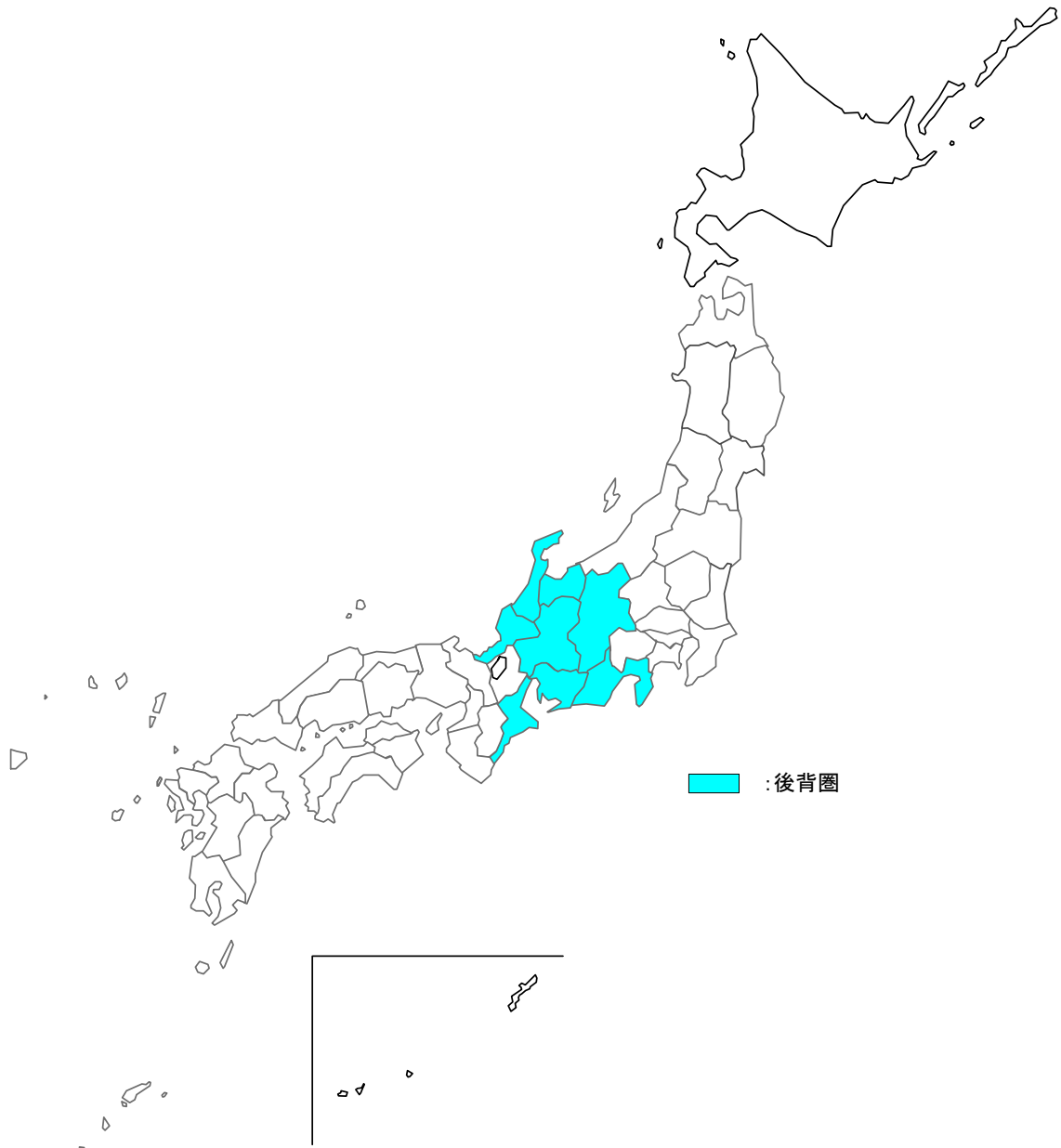


図3 主要空港の後背圏(到着)

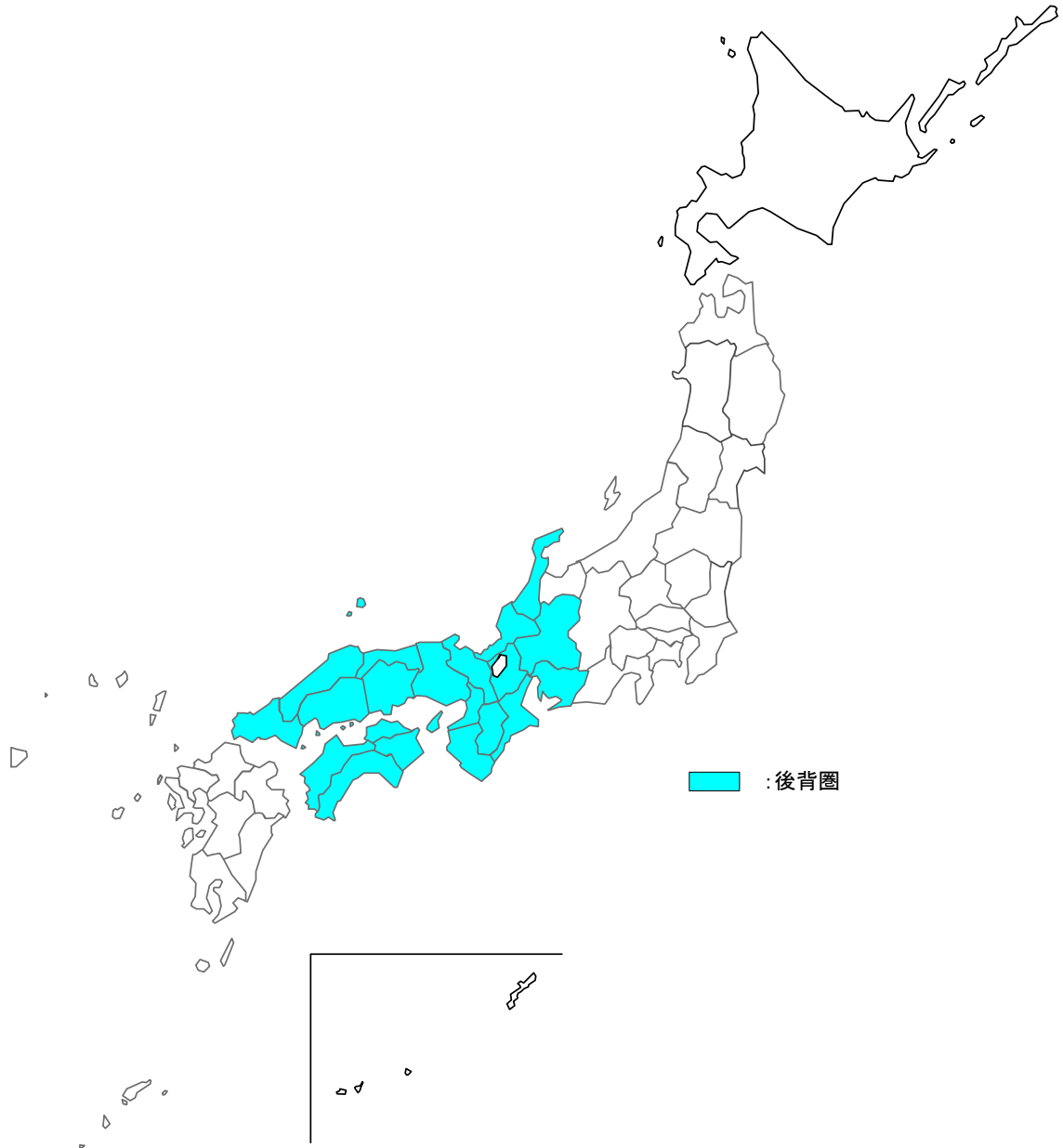
【 中部国際 】



【 大 阪 】



【 関西国際 】



【 福 岡 】



表4 着空港別の荷受人所在地別構成

① 件数

| 着空港 |       | 件数                        | 1位                  |                | 2位             |                | 3位            |          | 4位 |   | 5位 |   | 6位以下 |   |
|-----|-------|---------------------------|---------------------|----------------|----------------|----------------|---------------|----------|----|---|----|---|------|---|
| 新千歳 | 計     | 件<br>17,647<br>%<br>100.0 | 北海道 17,647<br>100.0 |                | -              | -              | -             | -        | -  | - | -  | - | -    | - |
|     | うち宅配便 | 件<br>2,216<br>%<br>100.0  | 2,216<br>100.0      |                | -              | -              | -             | -        | -  | - | -  | - | -    | - |
| 丘 珠 | 計     | 件<br>9<br>%<br>100.0      | 北海道 9<br>100.0      |                | -              | -              | -             | -        | -  | - | -  | - | -    | - |
|     | うち宅配便 | 件<br>-<br>%<br>-          | -                   |                | -              | -              | -             | -        | -  | - | -  | - | -    | - |
| 函 館 | 計     | 件<br>580<br>%<br>100.0    | 北海道 580<br>100.0    |                | -              | -              | -             | -        | -  | - | -  | - | -    | - |
|     | うち宅配便 | 件<br>96<br>%<br>100.0     | 96<br>100.0         |                | -              | -              | -             | -        | -  | - | -  | - | -    | - |
| 奥 尻 | 計     | 件<br>1<br>%<br>100.0      | 北海道 1<br>100.0      |                | -              | -              | -             | -        | -  | - | -  | - | -    | - |
|     | うち宅配便 | 件<br>-<br>%<br>-          | -                   |                | -              | -              | -             | -        | -  | - | -  | - | -    | - |
| 旭 川 | 計     | 件<br>707<br>%<br>100.0    | 北海道 707<br>100.0    |                | -              | -              | -             | -        | -  | - | -  | - | -    | - |
|     | うち宅配便 | 件<br>129<br>%<br>100.0    | 129<br>100.0        |                | -              | -              | -             | -        | -  | - | -  | - | -    | - |
| 釧 路 | 計     | 件<br>410<br>%<br>100.0    | 北海道 410<br>100.0    |                | -              | -              | -             | -        | -  | - | -  | - | -    | - |
|     | うち宅配便 | 件<br>73<br>%<br>100.0     | 73<br>100.0         |                | -              | -              | -             | -        | -  | - | -  | - | -    | - |
| 帯 広 | 計     | 件<br>427<br>%<br>100.0    | 北海道 427<br>100.0    |                | -              | -              | -             | -        | -  | - | -  | - | -    | - |
|     | うち宅配便 | 件<br>76<br>%<br>100.0     | 76<br>100.0         |                | -              | -              | -             | -        | -  | - | -  | - | -    | - |
| 紋 別 | 計     | 件<br>-<br>%<br>-          | -                   |                | -              | -              | -             | -        | -  | - | -  | - | -    | - |
|     | うち宅配便 | 件<br>-<br>%<br>-          | -                   |                | -              | -              | -             | -        | -  | - | -  | - | -    | - |
| 女満別 | 計     | 件<br>255<br>%<br>100.0    | 北海道 255<br>100.0    |                | -              | -              | -             | -        | -  | - | -  | - | -    | - |
|     | うち宅配便 | 件<br>33<br>%<br>100.0     | 33<br>100.0         |                | -              | -              | -             | -        | -  | - | -  | - | -    | - |
| 中標津 | 計     | 件<br>1<br>%<br>100.0      | 北海道 1<br>100.0      |                | -              | -              | -             | -        | -  | - | -  | - | -    | - |
|     | うち宅配便 | 件<br>-<br>%<br>-          | -                   |                | -              | -              | -             | -        | -  | - | -  | - | -    | - |
| 稚 内 | 計     | 件<br>26<br>%<br>100.0     | 北海道 26<br>100.0     |                | -              | -              | -             | -        | -  | - | -  | - | -    | - |
|     | うち宅配便 | 件<br>9<br>%<br>100.0      | 9<br>100.0          |                | -              | -              | -             | -        | -  | - | -  | - | -    | - |
| 利 尻 | 計     | 件<br>2<br>%<br>100.0      | 北海道 2<br>100.0      |                | -              | -              | -             | -        | -  | - | -  | - | -    | - |
|     | うち宅配便 | 件<br>-<br>%<br>-          | -                   |                | -              | -              | -             | -        | -  | - | -  | - | -    | - |
| 礼 文 | 計     | 件<br>-<br>%<br>-          | -                   |                | -              | -              | -             | -        | -  | - | -  | - | -    | - |
|     | うち宅配便 | 件<br>-<br>%<br>-          | -                   |                | -              | -              | -             | -        | -  | - | -  | - | -    | - |
| 青 森 | 計     | 件<br>627<br>%<br>100.0    | 青森 519<br>82.8      | 岩手 58<br>9.3   | 秋田 50<br>8.0   | -              | -             | -        | -  | - | -  | - | -    | - |
|     | うち宅配便 | 件<br>114<br>%<br>100.0    | 89<br>78.1          | 14<br>12.3     | 11<br>9.6      | -              | -             | -        | -  | - | -  | - | -    | - |
| 三 沢 | 計     | 件<br>153<br>%<br>100.0    | 青森 148<br>96.7      | 秋田 4<br>2.6    | 岩手 1<br>0.7    | -              | -             | -        | -  | - | -  | - | -    | - |
|     | うち宅配便 | 件<br>50<br>%<br>100.0     | 50<br>100.0         | -              | -              | -              | -             | -        | -  | - | -  | - | -    | - |
| 花 巻 | 計     | 件<br>31<br>%<br>100.0     | 岩手 31<br>100.0      |                | -              | -              | -             | -        | -  | - | -  | - | -    | - |
|     | うち宅配便 | 件<br>9<br>%<br>100.0      | 9<br>100.0          |                | -              | -              | -             | -        | -  | - | -  | - | -    | - |
| 仙 台 | 計     | 件<br>1,127<br>%<br>100.0  | 宮城 504<br>44.7      | 青森 170<br>15.1 | 岩手 129<br>11.4 | 福島 116<br>10.3 | 秋田 106<br>9.4 | 山形<br>27 | -  | - | -  | - | -    | - |
|     | うち宅配便 | 件<br>389<br>%<br>100.0    | 200<br>51.4         | 45<br>11.6     | 25<br>6.4      | 37<br>9.5      | 27<br>6.9     | 山形<br>5  | -  | - | -  | - | -    | - |
| 秋 田 | 計     | 件<br>397<br>%<br>100.0    | 秋田 341<br>85.9      | 山形 27<br>6.8   | 福島 13<br>3.3   | 宮城 10<br>2.5   | 青森 5<br>1.3   | 岩手<br>-  | -  | - | -  | - | -    | - |
|     | うち宅配便 | 件<br>168<br>%<br>100.0    | 124<br>73.8         | 25<br>14.9     | 11<br>6.5      | 8<br>4.8       | -             | -        | -  | - | -  | - | -    | - |

| 着空港  |       | 件数              | 1位                | 2位                | 3位              | 4位              | 5位              | 6位以下  |
|------|-------|-----------------|-------------------|-------------------|-----------------|-----------------|-----------------|-------|
| 大館能代 | 計     | 件<br>%<br>100.0 | 1 秋田<br>100.0     | 1<br>-            | -               | -               | -               | -     |
|      | うち宅配便 | 件<br>%<br>-     | -                 | -                 | -               | -               | -               | -     |
| 山形   | 計     | 件<br>%<br>100.0 | 160 山形<br>97.5    | 156 岩手<br>0.6     | 1 宮城<br>0.6     | 1 秋田<br>0.6     | 1 福島<br>0.6     | 1     |
|      | うち宅配便 | 件<br>%<br>100.0 | 69<br>100.0       | 69<br>-           | -               | -               | -               | -     |
| 庄内   | 計     | 件<br>%<br>100.0 | 44 山形<br>100.0    | 44<br>-           | -               | -               | -               | -     |
|      | うち宅配便 | 件<br>%<br>100.0 | 17<br>100.0       | 17<br>-           | -               | -               | -               | -     |
| 福島   | 計     | 件<br>%<br>100.0 | 20 福島<br>100.0    | 20<br>-           | -               | -               | -               | -     |
|      | うち宅配便 | 件<br>%<br>100.0 | 20<br>100.0       | 20<br>-           | -               | -               | -               | -     |
| 羽田   | 計     | 件<br>%<br>100.0 | 31,665 東京<br>46.8 | 14,807 神奈川<br>9.9 | 3,131 千葉<br>6.9 | 2,175 埼玉<br>6.1 | 1,926 愛知<br>5.2 | 1,643 |
|      | うち宅配便 | 件<br>%<br>100.0 | 16,045<br>39.9    | 6,404<br>9.3      | 1,492<br>6.8    | 1,087<br>6.2    | 992<br>8.8      | 1,418 |
| 成田国際 | 計     | 件<br>%<br>100.0 | 2 栃木<br>50.0      | 1 千葉<br>50.0      | 1<br>-          | -               | -               | -     |
|      | うち宅配便 | 件<br>%<br>-     | -                 | -                 | -               | -               | -               | -     |
| 調布   | 計     | 件<br>%<br>-     | -                 | -                 | -               | -               | -               | -     |
|      | うち宅配便 | 件<br>%<br>-     | -                 | -                 | -               | -               | -               | -     |
| 大島   | 計     | 件<br>%<br>100.0 | 2 東京<br>100.0     | 2<br>-            | -               | -               | -               | -     |
|      | うち宅配便 | 件<br>%<br>-     | -                 | -                 | -               | -               | -               | -     |
| 八丈島  | 計     | 件<br>%<br>100.0 | 6 東京<br>100.0     | 6<br>-            | -               | -               | -               | -     |
|      | うち宅配便 | 件<br>%<br>-     | -                 | -                 | -               | -               | -               | -     |
| 三宅島  | 計     | 件<br>%<br>-     | -                 | -                 | -               | -               | -               | -     |
|      | うち宅配便 | 件<br>%<br>-     | -                 | -                 | -               | -               | -               | -     |
| 新島   | 計     | 件<br>%<br>100.0 | 4 東京<br>100.0     | 4<br>-            | -               | -               | -               | -     |
|      | うち宅配便 | 件<br>%<br>-     | -                 | -                 | -               | -               | -               | -     |
| 神津島  | 計     | 件<br>%<br>-     | -                 | -                 | -               | -               | -               | -     |
|      | うち宅配便 | 件<br>%<br>-     | -                 | -                 | -               | -               | -               | -     |
| 新潟   | 計     | 件<br>%<br>100.0 | 35 新潟<br>100.0    | 35<br>-           | -               | -               | -               | -     |
|      | うち宅配便 | 件<br>%<br>100.0 | 15<br>100.0       | 15<br>-           | -               | -               | -               | -     |

| 着空港  |       | 件数     | 1位        | 2位       | 3位       | 4位       | 5位     | 6位以下  |
|------|-------|--------|-----------|----------|----------|----------|--------|---|
| 佐 渡  | 計     | 件<br>% | -         | -        | -        | -        | -      | -   |
|      | うち宅配便 | 件<br>% | -         | -        | -        | -        | -      | -   |
| 福 井  | 計     | 件<br>% | 2 福井      | 2        | -        | -        | -      | -   |
|      | うち宅配便 | 件<br>% | 100.0     | 100.0    | -        | -        | -      | -   |
| 富 山  | 計     | 件<br>% | 193 富山    | 191 新潟   | 1 石川     | -        | -      | -   |
|      | うち宅配便 | 件<br>% | 71        | 71       | -        | -        | -      | -   |
| 小 松  | 計     | 件<br>% | 418 石川    | 268 福井   | 139 富山   | 11       | -      | -   |
|      | うち宅配便 | 件<br>% | 147       | 90       | 55       | 2        | -      | -   |
| 松 本  | 計     | 件<br>% | 1 長野      | 1        | -        | -        | -      | -   |
|      | うち宅配便 | 件<br>% | -         | -        | -        | -        | -      | -   |
| 静 岡  | 計     | 件<br>% | 1 岐阜      | 1        | -        | -        | -      | -   |
|      | うち宅配便 | 件<br>% | -         | -        | -        | -        | -      | -   |
| 名古屋  | 計     | 件<br>% | -         | -        | -        | -        | -      | -   |
|      | うち宅配便 | 件<br>% | -         | -        | -        | -        | -      | -   |
| 能 登  | 計     | 件<br>% | -         | -        | -        | -        | -      | -   |
|      | うち宅配便 | 件<br>% | -         | -        | -        | -        | -      | -   |
| 中部国際 | 計     | 件<br>% | 1,305 愛知  | 851 岐阜   | 200 静岡   | 114 三重   | 114 石川 | 9 富山、福井、長野  |
|      | うち宅配便 | 件<br>% | 648       | 418      | 98       | 74       | 50     | 1 富山、福井、長野  |
| 大 阪  | 計     | 件<br>% | 14,188 大阪 | 5,682 兵庫 | 2,499 京都 | 1,263 広島 | 950 岡山 | 519 富山、石川、福井、山梨、長野、岐阜、静岡、愛知、三重、滋賀、奈良、和歌山、鳥取、島根、山口、徳島、香川、愛媛、高知 |
|      | うち宅配便 | 件<br>% | 7,044     | 2,759    | 1,273    | 685      | 457    | 281 富山、石川、福井、山梨、長野、岐阜、静岡、愛知、三重、滋賀、奈良、和歌山、鳥取、島根、山口、徳島、香川、愛媛、高知 |
| 関西国際 | 計     | 件<br>% | 1,291 大阪  | 263 広島   | 219 岡山   | 144 香川   | 121 愛媛 | 97 石川、福井、岐阜、愛知、三重、滋賀、京都、兵庫、奈良、和歌山、鳥取、島根、山口、徳島、高知              |
|      | うち宅配便 | 件<br>% | 194       | 72       | 22       | 14       | 3      | 10 石川、愛知、滋賀、京都、兵庫、奈良、和歌山、鳥取、島根、山口、徳島、高知                       |
| 八 尾  | 計     | 件<br>% | -         | -        | -        | -        | -      | -   |
|      | うち宅配便 | 件<br>% | -         | -        | -        | -        | -      | -   |
| 南紀白浜 | 計     | 件<br>% | 4 和歌山     | 4        | -        | -        | -      | -   |
|      | うち宅配便 | 件<br>% | -         | -        | -        | -        | -      | -   |



| 着空港  |       | 件数    | 1位       | 2位     | 3位     | 4位     | 5位     | 6位以下                           |
|------|-------|-------|----------|--------|--------|--------|--------|--------------------------------|
| 但馬   | 計     | 1     | 兵庫 1     | -      | -      | -      | -      | -                              |
|      | うち宅配便 | -     | -        | -      | -      | -      | -      | -                              |
| 神戸   | 計     | 868   | 大阪 168   | 兵庫 141 | 広島 116 | 滋賀 71  | 岡山 71  | 京都、奈良、和歌山、鳥取、島根、山口、徳島、香川、愛媛、高知 |
|      | うち宅配便 | 518   | 148      | 66     | 38     | 67     | 47     | 京都、奈良、和歌山、鳥取、島根、山口、徳島、香川、愛媛、高知 |
| 鳥取   | 計     | 211   | 鳥取 208   | 島根 2   | 広島 1   | -      | -      | -                              |
|      | うち宅配便 | 67    | 66       | 1      | -      | -      | -      | -                              |
| 米子   | 計     | 152   | 鳥取 77    | 島根 74  | 広島 1   | -      | -      | -                              |
|      | うち宅配便 | 41    | 9        | 31     | 1      | -      | -      | -                              |
| 隠岐   | 計     | 2     | 島根 2     | -      | -      | -      | -      | -                              |
|      | うち宅配便 | -     | -        | -      | -      | -      | -      | -                              |
| 出雲   | 計     | 272   | 島根 231   | 鳥取 39  | 山口 2   | -      | -      | -                              |
|      | うち宅配便 | 45    | 38       | 6      | 1      | -      | -      | -                              |
| 石見   | 計     | 2     | 島根 1     | 広島 1   | -      | -      | -      | -                              |
|      | うち宅配便 | -     | -        | -      | -      | -      | -      | -                              |
| 岡山   | 計     | 1,349 | 岡山 1,199 | 広島 147 | 山口 1   | 愛媛 1   | 高知 1   | -                              |
|      | うち宅配便 | 238   | 173      | 64     | 1      | -      | -      | -                              |
| 岡南   | 計     | -     | -        | -      | -      | -      | -      | -                              |
|      | うち宅配便 | -     | -        | -      | -      | -      | -      | -                              |
| 広島   | 計     | 4,952 | 広島 3,441 | 岡山 662 | 山口 461 | 島根 283 | 鳥取 104 | 高知                             |
|      | うち宅配便 | 1,041 | 650      | 203    | 60     | 55     | 72     | 高知                             |
| 広島西  | 計     | -     | -        | -      | -      | -      | -      | -                              |
|      | うち宅配便 | -     | -        | -      | -      | -      | -      | -                              |
| 山口字部 | 計     | 770   | 山口 767   | 徳島 2   | 福岡 1   | -      | -      | -                              |
|      | うち宅配便 | 155   | 155      | -      | -      | -      | -      | -                              |
| 徳島   | 計     | 599   | 徳島 581   | 高知 18  | -      | -      | -      | -                              |
|      | うち宅配便 | 158   | 155      | 3      | -      | -      | -      | -                              |
| 高松   | 計     | 2,415 | 香川 1,391 | 愛媛 416 | 高知 382 | 徳島 226 | -      | -                              |
|      | うち宅配便 | 338   | 285      | 25     | 17     | 11     | -      | -                              |
| 松山   | 計     | 1,061 | 愛媛 1,060 | 香川 1   | -      | -      | -      | -                              |
|      | うち宅配便 | 266   | 266      | -      | -      | -      | -      | -                              |
| 高知   | 計     | 528   | 高知 525   | 徳島 1   | 香川 1   | 愛媛 1   | -      | -                              |
|      | うち宅配便 | 149   | 149      | -      | -      | -      | -      | -                              |

| 着空港  |       | 件数                  | 1位                | 2位              | 3位              | 4位              | 5位               | 6位以下   |
|------|-------|---------------------|-------------------|-----------------|-----------------|-----------------|------------------|--|
| 福岡   | 計     | 件 22,032<br>% 100.0 | 福岡 13,679<br>62.1 | 佐賀 1,652<br>7.5 | 熊本 1,460<br>6.6 | 長崎 1,360<br>6.2 | 鹿児島 1,243<br>5.6 | 鳥取、島根、岡山、<br>広島、山口、徳島、<br>愛媛、高知、大分、<br>宮崎、沖縄 |
|      | うち宅配便 | 件 4,738<br>% 100.0  | 2,791<br>58.9     | 360<br>7.6      | 271<br>5.7      | 323<br>6.8      | 266<br>5.6       | 鳥取、岡山、広島、<br>山口、徳島、愛媛、<br>高知、大分、宮崎、<br>沖縄    |
| 北九州  | 計     | 件 6<br>% 100.0      | 福岡 6<br>100.0     | -               | -               | -               | -                | -  |
|      | うち宅配便 | 件 -<br>% -          | -                 | -               | -               | -               | -                | -  |
| 佐賀   | 計     | 件 433<br>% 100.0    | 福岡 222<br>51.3    | 佐賀 72<br>16.6   | 大分 45<br>10.4   | 宮崎 26<br>6.0    | 長崎 23<br>5.3     | 山口、香川、愛媛、<br>高知、熊本、鹿児島                       |
|      | うち宅配便 | 件 32<br>% 100.0     | 32<br>100.0       | -               | -               | -               | -                | -  |
| 長崎   | 計     | 件 1,786<br>% 100.0  | 長崎 1,782<br>99.8  | 熊本 3<br>0.2     | 佐賀 1<br>0.1     | -               | -                | -  |
|      | うち宅配便 | 件 270<br>% 100.0    | 270<br>100.0      | -               | -               | -               | -                | -  |
| 対馬   | 計     | 件 30<br>% 100.0     | 長崎 29<br>96.7     | 福岡 1<br>3.3     | -               | -               | -                | -  |
|      | うち宅配便 | 件 9<br>% 100.0      | 9<br>100.0        | -               | -               | -               | -                | -  |
| 福江   | 計     | 件 17<br>% 100.0     | 長崎 17<br>100.0    | -               | -               | -               | -                | -  |
|      | うち宅配便 | 件 4<br>% 100.0      | 4<br>100.0        | -               | -               | -               | -                | -  |
| 上五島  | 計     | 件 -<br>% -          | -                 | -               | -               | -               | -                | -  |
|      | うち宅配便 | 件 -<br>% -          | -                 | -               | -               | -               | -                | -  |
| 小値賀  | 計     | 件 -<br>% -          | -                 | -               | -               | -               | -                | -  |
|      | うち宅配便 | 件 -<br>% -          | -                 | -               | -               | -               | -                | -  |
| 老岐   | 計     | 件 -<br>% -          | -                 | -               | -               | -               | -                | -  |
|      | うち宅配便 | 件 -<br>% -          | -                 | -               | -               | -               | -                | -  |
| 熊本   | 計     | 件 3,193<br>% 100.0  | 熊本 2,236<br>70.0  | 鹿児島 508<br>15.9 | 宮崎 343<br>10.7  | 福岡 66<br>2.1    | 長崎 18<br>0.6     | 佐賀、大分  |
|      | うち宅配便 | 件 985<br>% 100.0    | 534<br>54.2       | 242<br>24.6     | 205<br>20.8     | -               | 1<br>0.1         | 大分   |
| 天草   | 計     | 件 -<br>% -          | -                 | -               | -               | -               | -                | -  |
|      | うち宅配便 | 件 -<br>% -          | -                 | -               | -               | -               | -                | -  |
| 大分   | 計     | 件 1,219<br>% 100.0  | 大分 1,208<br>99.1  | 福岡 6<br>0.5     | 熊本 2<br>0.2     | 宮崎 2<br>0.2     | 長崎 1<br>0.1      | -  |
|      | うち宅配便 | 件 212<br>% 100.0    | 210<br>99.1       | 2<br>0.9        | -               | -               | -                | -  |
| 大分県央 | 計     | 件 -<br>% -          | -                 | -               | -               | -               | -                | -  |
|      | うち宅配便 | 件 -<br>% -          | -                 | -               | -               | -               | -                | -  |
| 宮崎   | 計     | 件 1,135<br>% 100.0  | 宮崎 1,129<br>99.5  | 長崎 5<br>0.4     | 熊本 1<br>0.1     | -               | -                | -  |
|      | うち宅配便 | 件 204<br>% 100.0    | 204<br>100.0      | -               | -               | -               | -                | -  |
| 鹿児島  | 計     | 件 2,007<br>% 100.0  | 鹿児島 1,978<br>98.6 | 熊本 17<br>0.8    | 福岡 6<br>0.3     | 宮崎 5<br>0.2     | 大分 1<br>0.0      | -  |
|      | うち宅配便 | 件 483<br>% 100.0    | 474<br>98.1       | 9<br>1.9        | -               | -               | -                | -  |
| 枕崎   | 計     | 件 -<br>% -          | -                 | -               | -               | -               | -                | -  |
|      | うち宅配便 | 件 -<br>% -          | -                 | -               | -               | -               | -                | -  |

| 着空港  |       | 件数              |                       | 1位     | 2位 | 3位 | 4位 | 5位 | 6位以下 |
|------|-------|-----------------|-----------------------|--------|----|----|----|----|------|
| 種子島  | 計     | 件<br>%<br>100.0 | 40<br>鹿児島<br>100.0    | 40     | -  | -  | -  | -  | -    |
|      | うち宅配便 | 件<br>%<br>100.0 | 20<br>100.0           | 20     | -  | -  | -  | -  | -    |
| 屋久島  | 計     | 件<br>%<br>100.0 | 22<br>鹿児島<br>100.0    | 22     | -  | -  | -  | -  | -    |
|      | うち宅配便 | 件<br>%<br>100.0 | 8<br>100.0            | 8      | -  | -  | -  | -  | -    |
| 奄美   | 計     | 件<br>%<br>100.0 | 84<br>鹿児島<br>100.0    | 84     | -  | -  | -  | -  | -    |
|      | うち宅配便 | 件<br>%<br>100.0 | 17<br>100.0           | 17     | -  | -  | -  | -  | -    |
| 喜界   | 計     | 件<br>%<br>100.0 | 10<br>鹿児島<br>100.0    | 10     | -  | -  | -  | -  | -    |
|      | うち宅配便 | 件<br>%<br>-     | -<br>-                | -      | -  | -  | -  | -  | -    |
| 徳之島  | 計     | 件<br>%<br>100.0 | 31<br>鹿児島<br>100.0    | 31     | -  | -  | -  | -  | -    |
|      | うち宅配便 | 件<br>%<br>100.0 | 8<br>100.0            | 8      | -  | -  | -  | -  | -    |
| 沖永良部 | 計     | 件<br>%<br>100.0 | 17<br>鹿児島<br>100.0    | 17     | -  | -  | -  | -  | -    |
|      | うち宅配便 | 件<br>%<br>100.0 | 4<br>100.0            | 4      | -  | -  | -  | -  | -    |
| 与論   | 計     | 件<br>%<br>100.0 | 3<br>鹿児島<br>100.0     | 3      | -  | -  | -  | -  | -    |
|      | うち宅配便 | 件<br>%<br>100.0 | 1<br>100.0            | 1      | -  | -  | -  | -  | -    |
| 那覇   | 計     | 件<br>%<br>100.0 | 12,976<br>沖縄<br>100.0 | 12,976 | -  | -  | -  | -  | -    |
|      | うち宅配便 | 件<br>%<br>100.0 | 1,267<br>100.0        | 1,267  | -  | -  | -  | -  | -    |
| 粟国   | 計     | 件<br>%<br>-     | -<br>-                | -      | -  | -  | -  | -  | -    |
|      | うち宅配便 | 件<br>%<br>-     | -<br>-                | -      | -  | -  | -  | -  | -    |
| 久米島  | 計     | 件<br>%<br>100.0 | 62<br>沖縄<br>100.0     | 62     | -  | -  | -  | -  | -    |
|      | うち宅配便 | 件<br>%<br>100.0 | 21<br>100.0           | 21     | -  | -  | -  | -  | -    |
| 南大東  | 計     | 件<br>%<br>100.0 | 13<br>沖縄<br>100.0     | 13     | -  | -  | -  | -  | -    |
|      | うち宅配便 | 件<br>%<br>-     | -<br>-                | -      | -  | -  | -  | -  | -    |
| 北大東  | 計     | 件<br>%<br>100.0 | 10<br>沖縄<br>100.0     | 10     | -  | -  | -  | -  | -    |
|      | うち宅配便 | 件<br>%<br>-     | -<br>-                | -      | -  | -  | -  | -  | -    |
| 慶良間  | 計     | 件<br>%<br>-     | -<br>-                | -      | -  | -  | -  | -  | -    |
|      | うち宅配便 | 件<br>%<br>-     | -<br>-                | -      | -  | -  | -  | -  | -    |
| 伊江島  | 計     | 件<br>%<br>-     | -<br>-                | -      | -  | -  | -  | -  | -    |
|      | うち宅配便 | 件<br>%<br>-     | -<br>-                | -      | -  | -  | -  | -  | -    |
| 宮古   | 計     | 件<br>%<br>100.0 | 527<br>沖縄<br>100.0    | 527    | -  | -  | -  | -  | -    |
|      | うち宅配便 | 件<br>%<br>100.0 | 112<br>100.0          | 112    | -  | -  | -  | -  | -    |
| 下地島  | 計     | 件<br>%<br>-     | -<br>-                | -      | -  | -  | -  | -  | -    |
|      | うち宅配便 | 件<br>%<br>-     | -<br>-                | -      | -  | -  | -  | -  | -    |
| 多良間  | 計     | 件<br>%<br>100.0 | 15<br>沖縄<br>100.0     | 15     | -  | -  | -  | -  | -    |
|      | うち宅配便 | 件<br>%<br>-     | -<br>-                | -      | -  | -  | -  | -  | -    |
| 石垣   | 計     | 件<br>%<br>100.0 | 670<br>沖縄<br>100.0    | 670    | -  | -  | -  | -  | -    |
|      | うち宅配便 | 件<br>%<br>100.0 | 143<br>100.0          | 143    | -  | -  | -  | -  | -    |

| 着空港 |       | 件数                         | 1位                    | 2位                   | 3位                   | 4位                   | 5位                 | 6位以下 |
|-----|-------|----------------------------|-----------------------|----------------------|----------------------|----------------------|--------------------|------|
| 波照間 | 計     | 件<br>%<br>3<br>100.0       | 沖縄<br>3<br>100.0      | -                    | -                    | -                    | -                  | -    |
|     | うち宅配便 | 件<br>%<br>-<br>-           | -                     | -                    | -                    | -                    | -                  | -    |
| 与那国 | 計     | 件<br>%<br>19<br>100.0      | 沖縄<br>19<br>100.0     | -                    | -                    | -                    | -                  | -    |
|     | うち宅配便 | 件<br>%<br>-<br>-           | -                     | -                    | -                    | -                    | -                  | -    |
| 合計  | 計     | 件<br>%<br>131,284<br>100.0 | 北海道<br>20,065<br>15.3 | 東京<br>14,819<br>11.3 | 沖縄<br>14,323<br>10.9 | 福岡<br>13,987<br>10.7 | 大阪<br>6,376<br>4.9 |      |
|     | うち宅配便 | 件<br>%<br>39,186<br>100.0  | 2,632<br>6.7          | 6,404<br>16.3        | 1,556<br>4.0         | 2,825<br>7.2         | 3,139<br>8.0       |      |

② 重量

| 着空港 |       | 重量                    | 1位                   | 2位               | 3位            | 4位            | 5位            | 6位以下 |
|-----|-------|-----------------------|----------------------|------------------|---------------|---------------|---------------|------|
| 新千歳 | 計     | kg 216,569<br>% 100.0 | 北海道 216,569<br>100.0 | -                | -             | -             | -             | -    |
|     | うち宅配便 | kg 9,603<br>% 100.0   | 9,603<br>100.0       | -                | -             | -             | -             | -    |
| 丘 珠 | 計     | kg 128<br>% 100.0     | 北海道 128<br>100.0     | -                | -             | -             | -             | -    |
|     | うち宅配便 | kg -<br>% -           | -                    | -                | -             | -             | -             | -    |
| 函 館 | 計     | kg 7,025<br>% 100.0   | 北海道 7,025<br>100.0   | -                | -             | -             | -             | -    |
|     | うち宅配便 | kg 488<br>% 100.0     | 488<br>100.0         | -                | -             | -             | -             | -    |
| 奥 尻 | 計     | kg 8<br>% 100.0       | 北海道 8<br>100.0       | -                | -             | -             | -             | -    |
|     | うち宅配便 | kg -<br>% -           | -                    | -                | -             | -             | -             | -    |
| 旭 川 | 計     | kg 5,296<br>% 100.0   | 北海道 5,296<br>100.0   | -                | -             | -             | -             | -    |
|     | うち宅配便 | kg 532<br>% 100.0     | 532<br>100.0         | -                | -             | -             | -             | -    |
| 釧 路 | 計     | kg 4,231<br>% 100.0   | 北海道 4,231<br>100.0   | -                | -             | -             | -             | -    |
|     | うち宅配便 | kg 236<br>% 100.0     | 236<br>100.0         | -                | -             | -             | -             | -    |
| 帯 広 | 計     | kg 3,012<br>% 100.0   | 北海道 3,012<br>100.0   | -                | -             | -             | -             | -    |
|     | うち宅配便 | kg 352<br>% 100.0     | 352<br>100.0         | -                | -             | -             | -             | -    |
| 紋 別 | 計     | kg -<br>% -           | -                    | -                | -             | -             | -             | -    |
|     | うち宅配便 | kg -<br>% -           | -                    | -                | -             | -             | -             | -    |
| 女満別 | 計     | kg 3,499<br>% 100.0   | 北海道 3,499<br>100.0   | -                | -             | -             | -             | -    |
|     | うち宅配便 | kg 168<br>% 100.0     | 168<br>100.0         | -                | -             | -             | -             | -    |
| 中標津 | 計     | kg 1<br>% 100.0       | 北海道 1<br>100.0       | -                | -             | -             | -             | -    |
|     | うち宅配便 | kg -<br>% -           | -                    | -                | -             | -             | -             | -    |
| 稚 内 | 計     | kg 143<br>% 100.0     | 北海道 143<br>100.0     | -                | -             | -             | -             | -    |
|     | うち宅配便 | kg 24<br>% 100.0      | 24<br>100.0          | -                | -             | -             | -             | -    |
| 利 尻 | 計     | kg 5<br>% 100.0       | 北海道 5<br>100.0       | -                | -             | -             | -             | -    |
|     | うち宅配便 | kg -<br>% -           | -                    | -                | -             | -             | -             | -    |
| 礼 文 | 計     | kg -<br>% -           | -                    | -                | -             | -             | -             | -    |
|     | うち宅配便 | kg -<br>% -           | -                    | -                | -             | -             | -             | -    |
| 青 森 | 計     | kg 5,096<br>% 100.0   | 青森 4,552<br>89.3     | 秋田 312<br>6.1    | 岩手 233<br>4.6 | -             | -             | -    |
|     | うち宅配便 | kg 664<br>% 100.0     | 456<br>68.7          | 86<br>13.0       | 122<br>18.4   | -             | -             | -    |
| 三 沢 | 計     | kg 945<br>% 100.0     | 青森 929<br>98.3       | 秋田 15<br>1.6     | 岩手 1<br>0.1   | -             | -             | -    |
|     | うち宅配便 | kg 152<br>% 100.0     | 152<br>100.0         | -                | -             | -             | -             | -    |
| 花 巻 | 計     | kg 173<br>% 100.0     | 岩手 173<br>100.0      | -                | -             | -             | -             | -    |
|     | うち宅配便 | kg 22<br>% 100.0      | 22<br>100.0          | -                | -             | -             | -             | -    |
| 仙 台 | 計     | kg 9,392<br>% 100.0   | 宮城 5,182<br>55.2     | 福島 1,226<br>13.1 | 山形 793<br>8.4 | 青森 755<br>8.0 | 岩手 752<br>8.0 | 秋田   |
|     | うち宅配便 | kg 1,486<br>% 100.0   | 584<br>39.3          | 143<br>9.6       | 311<br>20.9   | 191<br>12.9   | 126<br>8.5    | 秋田   |
| 秋 田 | 計     | kg 4,090<br>% 100.0   | 秋田 3,510<br>85.8     | 山形 331<br>8.1    | 福島 169<br>4.1 | 宮城 43<br>1.1  | 岩手 30<br>0.7  | 青森   |
|     | うち宅配便 | kg 829<br>% 100.0     | 554<br>66.8          | 145<br>17.5      | 89<br>10.7    | 41<br>4.9     | -             | -    |

| 着空港  |       | 重量      | 1位               | 2位                 | 3位                | 4位               | 5位               | 6位以下             |
|------|-------|---------|------------------|--------------------|-------------------|------------------|------------------|------------------|
| 大館能代 | 計     | kg<br>% | 2<br>100.0       | 秋田 2<br>100.0      | -                 | -                | -                | -                |
|      | うち宅配便 | kg<br>% | -                | -                  | -                 | -                | -                | -                |
| 山形   | 計     | kg<br>% | 3,304<br>100.0   | 山形 3,288<br>99.5   | 秋田 11<br>0.3      | 福島 3<br>0.1      | 岩手 1<br>0.0      | 宮城 1<br>0.0      |
|      | うち宅配便 | kg<br>% | 352<br>100.0     | 352<br>100.0       | -                 | -                | -                | -                |
| 庄内   | 計     | kg<br>% | 929<br>100.0     | 山形 929<br>100.0    | -                 | -                | -                | -                |
|      | うち宅配便 | kg<br>% | 114<br>100.0     | 114<br>100.0       | -                 | -                | -                | -                |
| 福島   | 計     | kg<br>% | 220<br>100.0     | 福島 220<br>100.0    | -                 | -                | -                | -                |
|      | うち宅配便 | kg<br>% | 220<br>100.0     | 220<br>100.0       | -                 | -                | -                | -                |
| 羽田   | 計     | kg<br>% | 459,361<br>100.0 | 東京 257,449<br>56.0 | 神奈川 39,573<br>8.6 | 千葉 38,071<br>8.3 | 埼玉 18,881<br>4.1 | 群馬 13,189<br>2.9 |
|      | うち宅配便 | kg<br>% | 70,616<br>100.0  | 24,336<br>34.5     | 6,571<br>9.3      | 6,383<br>9.0     | 4,598<br>6.5     | 956<br>1.4       |
| 成田国際 | 計     | kg<br>% | 6<br>100.0       | 栃木 5<br>83.3       | 千葉 1<br>16.7      | -                | -                | -                |
|      | うち宅配便 | kg<br>% | -                | -                  | -                 | -                | -                | -                |
| 調布   | 計     | kg<br>% | -                | -                  | -                 | -                | -                | -                |
|      | うち宅配便 | kg<br>% | -                | -                  | -                 | -                | -                | -                |
| 大島   | 計     | kg<br>% | 45<br>100.0      | 東京 45<br>100.0     | -                 | -                | -                | -                |
|      | うち宅配便 | kg<br>% | -                | -                  | -                 | -                | -                | -                |
| 八丈島  | 計     | kg<br>% | 31<br>100.0      | 東京 31<br>100.0     | -                 | -                | -                | -                |
|      | うち宅配便 | kg<br>% | -                | -                  | -                 | -                | -                | -                |
| 三宅島  | 計     | kg<br>% | -                | -                  | -                 | -                | -                | -                |
|      | うち宅配便 | kg<br>% | -                | -                  | -                 | -                | -                | -                |
| 新島   | 計     | kg<br>% | 64<br>100.0      | 東京 64<br>100.0     | -                 | -                | -                | -                |
|      | うち宅配便 | kg<br>% | -                | -                  | -                 | -                | -                | -                |
| 神津島  | 計     | kg<br>% | -                | -                  | -                 | -                | -                | -                |
|      | うち宅配便 | kg<br>% | -                | -                  | -                 | -                | -                | -                |
| 新潟   | 計     | kg<br>% | 313<br>100.0     | 新潟 313<br>100.0    | -                 | -                | -                | -                |
|      | うち宅配便 | kg<br>% | 52<br>100.0      | 52<br>100.0        | -                 | -                | -                | -                |

| 着空港  |       | 重量      | 1位                  | 2位                | 3位                | 4位              | 5位              | 6位以下   |
|------|-------|---------|---------------------|-------------------|-------------------|-----------------|-----------------|--|
| 佐 渡  | 計     | kg<br>% | -<br>-              | -<br>-            | -<br>-            | -<br>-          | -<br>-          | -<br>-   |
|      | うち宅配便 | kg<br>% | -<br>-              | -<br>-            | -<br>-            | -<br>-          | -<br>-          | -<br>-   |
| 福 井  | 計     | kg<br>% | 4 福井<br>100.0       | 4<br>100.0        | -<br>-            | -<br>-          | -<br>-          | -<br>-   |
|      | うち宅配便 | kg<br>% | -<br>-              | -<br>-            | -<br>-            | -<br>-          | -<br>-          | -<br>-   |
| 富 山  | 計     | kg<br>% | 2,372 富山<br>100.0   | 2,342 新潟<br>98.7  | 26 石川<br>1.1      | 4 石川<br>0.2     | -<br>-          | -<br>-   |
|      | うち宅配便 | kg<br>% | 275<br>100.0        | 275<br>100.0      | -<br>-            | -<br>-          | -<br>-          | -<br>-   |
| 小 松  | 計     | kg<br>% | 4,840 石川<br>100.0   | 3,824 福井<br>79.0  | 985 富山<br>20.4    | 31 富山<br>0.6    | -<br>-          | -<br>-   |
|      | うち宅配便 | kg<br>% | 572<br>100.0        | 355<br>62.1       | 215<br>37.6       | 2<br>0.3        | -<br>-          | -<br>-   |
| 松 本  | 計     | kg<br>% | 1 長野<br>100.0       | 1<br>100.0        | -<br>-            | -<br>-          | -<br>-          | -<br>-   |
|      | うち宅配便 | kg<br>% | -<br>-              | -<br>-            | -<br>-            | -<br>-          | -<br>-          | -<br>-   |
| 静 岡  | 計     | kg<br>% | 88 岐阜<br>100.0      | 88<br>100.0       | -<br>-            | -<br>-          | -<br>-          | -<br>-   |
|      | うち宅配便 | kg<br>% | -<br>-              | -<br>-            | -<br>-            | -<br>-          | -<br>-          | -<br>-   |
| 名古屋  | 計     | kg<br>% | -<br>-              | -<br>-            | -<br>-            | -<br>-          | -<br>-          | -<br>-   |
|      | うち宅配便 | kg<br>% | -<br>-              | -<br>-            | -<br>-            | -<br>-          | -<br>-          | -<br>-   |
| 能 登  | 計     | kg<br>% | -<br>-              | -<br>-            | -<br>-            | -<br>-          | -<br>-          | -<br>-   |
|      | うち宅配便 | kg<br>% | -<br>-              | -<br>-            | -<br>-            | -<br>-          | -<br>-          | -<br>-   |
| 中部国際 | 計     | kg<br>% | 26,180 愛知<br>100.0  | 20,461 三重<br>78.2 | 2,497 岐阜<br>9.5   | 1,927 静岡<br>7.4 | 948 富山<br>3.6   | 150 石川、福井、長野<br>0.6  |
|      | うち宅配便 | kg<br>% | 2,788<br>100.0      | 1,718<br>61.6     | 237<br>8.5        | 471<br>16.9     | 334<br>12.0     | 10 石川、福井、長野<br>0.4   |
| 大 阪  | 計     | kg<br>% | 149,781 大阪<br>100.0 | 74,965 兵庫<br>50.0 | 28,166 京都<br>18.8 | 9,807 広島<br>6.5 | 8,835 岡山<br>5.9 | 3,803 富山、石川、福井、山梨、長野、岐阜、静岡、愛知、三重、滋賀、奈良、和歌山、鳥取、島根、山口、徳島、香川、愛媛、高知<br>2.5 |
|      | うち宅配便 | kg<br>% | 28,086<br>100.0     | 11,075<br>39.4    | 4,951<br>17.6     | 2,065<br>7.4    | 1,534<br>5.5    | 1,175 富山、石川、福井、山梨、長野、岐阜、静岡、愛知、三重、滋賀、奈良、和歌山、鳥取、島根、山口、徳島、香川、愛媛、高知<br>4.2 |
| 関西国際 | 計     | kg<br>% | 22,615 大阪<br>100.0  | 14,613 広島<br>64.6 | 1,115 京都<br>4.9   | 1,066 岡山<br>4.7 | 871 兵庫<br>3.9   | 811 石川、福井、岐阜、愛知、三重、滋賀、奈良、和歌山、鳥取、島根、山口、徳島、香川、愛媛、高知<br>3.6               |
|      | うち宅配便 | kg<br>% | 985<br>100.0        | 236<br>24.0       | 183<br>18.6       | 17<br>1.7       | 91<br>9.2       | 64 石川、福井、岐阜、愛知、三重、滋賀、奈良、和歌山、鳥取、島根、山口、徳島、香川、愛媛、高知<br>6.5                |
| 八 尾  | 計     | kg<br>% | -<br>-              | -<br>-            | -<br>-            | -<br>-          | -<br>-          | -<br>-   |
|      | うち宅配便 | kg<br>% | -<br>-              | -<br>-            | -<br>-            | -<br>-          | -<br>-          | -<br>-   |
| 南紀白浜 | 計     | kg<br>% | 23 和歌山<br>100.0     | 23<br>100.0       | -<br>-            | -<br>-          | -<br>-          | -<br>-   |
|      | うち宅配便 | kg<br>% | -<br>-              | -<br>-            | -<br>-            | -<br>-          | -<br>-          | -<br>-   |

| 着空港  |       | 重量                   | 1位                | 2位               | 3位              | 4位              | 5位            | 6位以下                                       |
|------|-------|----------------------|-------------------|------------------|-----------------|-----------------|---------------|--|
| 但馬   | 計     | kg 2<br>% 100.0      | 兵庫 2<br>100.0     | -                | -               | -               | -             | -  |
|      | うち宅配便 | kg -<br>% -          | -                 | -                | -               | -               | -             | -  |
| 神戸   | 計     | kg 6,217<br>% 100.0  | 兵庫 2,515<br>40.5  | 大阪 1,856<br>29.9 | 京都 371<br>6.0   | 広島 355<br>5.7   | 岡山 178<br>2.9 | 滋賀、奈良、<br>和歌山、鳥取、<br>島根、山口、徳島、<br>香川、愛媛、高知 |
|      | うち宅配便 | kg 1,683<br>% 100.0  | 487<br>28.9       | 534<br>31.7      | 175<br>10.4     | 66<br>3.9       | 95<br>5.6     | 滋賀、奈良、<br>和歌山、鳥取、<br>島根、山口、徳島、<br>香川、愛媛、高知 |
| 鳥取   | 計     | kg 1,537<br>% 100.0  | 鳥取 1,527<br>99.3  | 島根 9<br>0.6      | 広島 1<br>0.1     | -               | -             | -  |
|      | うち宅配便 | kg 450<br>% 100.0    | 445<br>98.9       | 5<br>1.1         | -               | -               | -             | -  |
| 米子   | 計     | kg 982<br>% 100.0    | 島根 553<br>56.3    | 鳥取 424<br>43.2   | 広島 5<br>0.5     | -               | -             | -  |
|      | うち宅配便 | kg 176<br>% 100.0    | 142<br>80.7       | 29<br>16.5       | 5<br>2.8        | -               | -             | -  |
| 隠岐   | 計     | kg 233<br>% 100.0    | 島根 233<br>100.0   | -                | -               | -               | -             | -  |
|      | うち宅配便 | kg -<br>% -          | -                 | -                | -               | -               | -             | -  |
| 出雲   | 計     | kg 1,697<br>% 100.0  | 島根 1,331<br>78.4  | 鳥取 354<br>20.9   | 山口 13<br>0.8    | -               | -             | -  |
|      | うち宅配便 | kg 249<br>% 100.0    | 206<br>82.7       | 33<br>13.3       | 10<br>4.0       | -               | -             | -  |
| 石見   | 計     | kg 40<br>% 100.0     | 島根 40<br>100.0    | -                | -               | -               | -             | -  |
|      | うち宅配便 | kg -<br>% -          | -                 | -                | -               | -               | -             | -  |
| 岡山   | 計     | kg 10,194<br>% 100.0 | 岡山 8,050<br>79.0  | 広島 2,126<br>20.9 | 山口 10<br>0.1    | 高知 7<br>0.1     | -             | -  |
|      | うち宅配便 | kg 957<br>% 100.0    | 730<br>76.3       | 217<br>22.7      | 10<br>1.0       | -               | -             | -  |
| 岡南   | 計     | kg -<br>% -          | -                 | -                | -               | -               | -             | -  |
|      | うち宅配便 | kg -<br>% -          | -                 | -                | -               | -               | -             | -  |
| 広島   | 計     | kg 28,124<br>% 100.0 | 広島 22,865<br>81.3 | 岡山 2,240<br>8.0  | 山口 1,519<br>5.4 | 島根 1,104<br>3.9 | 鳥取 395<br>1.4 | 高知   |
|      | うち宅配便 | kg 3,731<br>% 100.0  | 2,322<br>62.2     | 599<br>16.1      | 289<br>7.7      | 242<br>6.5      | 277<br>7.4    | 高知   |
| 広島西  | 計     | kg -<br>% -          | -                 | -                | -               | -               | -             | -  |
|      | うち宅配便 | kg -<br>% -          | -                 | -                | -               | -               | -             | -  |
| 山口宇部 | 計     | kg 5,103<br>% 100.0  | 山口 5,100<br>99.9  | 徳島 2<br>0.0      | 福岡 1<br>0.0     | -               | -             | -  |
|      | うち宅配便 | kg 695<br>% 100.0    | 695<br>100.0      | -                | -               | -               | -             | -  |
| 徳島   | 計     | kg 3,572<br>% 100.0  | 徳島 3,548<br>99.3  | 高知 24<br>0.7     | -               | -               | -             | -  |
|      | うち宅配便 | kg 536<br>% 100.0    | 527<br>98.3       | 9<br>1.7         | -               | -               | -             | -  |
| 高松   | 計     | kg 12,639<br>% 100.0 | 香川 9,242<br>73.1  | 愛媛 1,501<br>11.9 | 高知 1,071<br>8.5 | 徳島 825<br>6.5   | -             | -  |
|      | うち宅配便 | kg 1,455<br>% 100.0  | 1,206<br>82.9     | 95<br>6.5        | 94<br>6.5       | 60<br>4.1       | -             | -  |
| 松山   | 計     | kg 9,749<br>% 100.0  | 愛媛 9,748<br>100.0 | 香川 1<br>0.0      | -               | -               | -             | -  |
|      | うち宅配便 | kg 1,098<br>% 100.0  | 1,098<br>100.0    | -                | -               | -               | -             | -  |
| 高知   | 計     | kg 3,635<br>% 100.0  | 高知 3,586<br>98.7  | 香川 33<br>0.9     | 徳島 15<br>0.4    | 愛媛 1<br>0.0     | -             | -  |
|      | うち宅配便 | kg 517<br>% 100.0    | 517<br>100.0      | -                | -               | -               | -             | -  |



| 着空港  |       | 重量                    | 1位                 | 2位                | 3位               | 4位               | 5位              | 6位以下  |
|------|-------|-----------------------|--------------------|-------------------|------------------|------------------|-----------------|---|
| 福岡   | 計     | kg 232,667<br>% 100.0 | 福岡 163,151<br>70.1 | 熊本 17,759<br>7.6  | 佐賀 12,917<br>5.6 | 長崎 11,915<br>5.1 | 大分 9,431<br>4.1 | 鳥取、島根、岡山、<br>広島、山口、徳島、<br>愛媛、高知、宮崎、<br>鹿児島、沖縄 |
|      | うち宅配便 | kg 21,599<br>% 100.0  | 54.8               | 1,078<br>5.0      | 2,593<br>12.0    | 1,381<br>6.4     | 1,284<br>5.9    | 鳥取、島根、岡山、<br>広島、山口、徳島、<br>愛媛、高知、宮崎、<br>沖縄     |
| 北九州  | 計     | kg 31<br>% 100.0      | 福岡 31<br>100.0     | -                 | -                | -                | -               | -   |
|      | うち宅配便 | kg -<br>% -           | -                  | -                 | -                | -                | -               | -   |
| 佐賀   | 計     | kg 2,454<br>% 100.0   | 福岡 1,226<br>50.0   | 佐賀 528<br>21.5    | 大分 285<br>11.6   | 長崎 161<br>6.6    | 宮崎 117<br>4.8   | 山口、香川、愛媛、<br>高知、熊本、鹿児島                        |
|      | うち宅配便 | kg 97<br>% 100.0      | 100.0              | -                 | -                | -                | -               | -   |
| 長崎   | 計     | kg 9,596<br>% 100.0   | 長崎 9,549<br>99.5   | 熊本 42<br>0.4      | 佐賀 5<br>0.1      | -                | -               | -   |
|      | うち宅配便 | kg 1,353<br>% 100.0   | 1,353<br>100.0     | -                 | -                | -                | -               | -   |
| 対馬   | 計     | kg 542<br>% 100.0     | 長崎 482<br>88.9     | 福岡 60<br>11.1     | -                | -                | -               | -   |
|      | うち宅配便 | kg 49<br>% 100.0      | 100.0              | -                 | -                | -                | -               | -   |
| 福江   | 計     | kg 72<br>% 100.0      | 長崎 72<br>100.0     | -                 | -                | -                | -               | -   |
|      | うち宅配便 | kg 24<br>% 100.0      | 100.0              | -                 | -                | -                | -               | -   |
| 上五島  | 計     | kg -<br>% -           | -                  | -                 | -                | -                | -               | -   |
|      | うち宅配便 | kg -<br>% -           | -                  | -                 | -                | -                | -               | -   |
| 小値賀  | 計     | kg -<br>% -           | -                  | -                 | -                | -                | -               | -   |
|      | うち宅配便 | kg -<br>% -           | -                  | -                 | -                | -                | -               | -   |
| 老岐   | 計     | kg -<br>% -           | -                  | -                 | -                | -                | -               | -   |
|      | うち宅配便 | kg -<br>% -           | -                  | -                 | -                | -                | -               | -   |
| 熊本   | 計     | kg 37,599<br>% 100.0  | 熊本 25,390<br>67.5  | 鹿児島 8,294<br>22.1 | 宮崎 3,106<br>8.3  | 福岡 494<br>1.3    | 長崎 140<br>0.4   | 佐賀、大分   |
|      | うち宅配便 | kg 9,096<br>% 100.0   | 3,408<br>37.5      | 4,293<br>47.2     | 1,376<br>15.1    | -                | 1<br>0.0        | 大分  |
| 天草   | 計     | kg -<br>% -           | -                  | -                 | -                | -                | -               | -   |
|      | うち宅配便 | kg -<br>% -           | -                  | -                 | -                | -                | -               | -   |
| 大分   | 計     | kg 11,334<br>% 100.0  | 大分 11,166<br>98.5  | 福岡 142<br>1.3     | 熊本 22<br>0.2     | 長崎 2<br>0.0      | 宮崎 2<br>0.0     | -   |
|      | うち宅配便 | kg 1,133<br>% 100.0   | 1,116<br>98.5      | 17<br>1.5         | -                | -                | -               | -   |
| 大分県央 | 計     | kg -<br>% -           | -                  | -                 | -                | -                | -               | -   |
|      | うち宅配便 | kg -<br>% -           | -                  | -                 | -                | -                | -               | -   |
| 宮崎   | 計     | kg 10,677<br>% 100.0  | 宮崎 10,659<br>99.8  | 長崎 14<br>0.1      | 熊本 4<br>0.0      | -                | -               | -   |
|      | うち宅配便 | kg 811<br>% 100.0     | 811<br>100.0       | -                 | -                | -                | -               | -   |
| 鹿児島  | 計     | kg 17,440<br>% 100.0  | 鹿児島 15,790<br>90.5 | 福岡 982<br>5.6     | 熊本 629<br>3.6    | 宮崎 23<br>0.1     | 大分 16<br>0.1    | -   |
|      | うち宅配便 | kg 2,644<br>% 100.0   | 2,599<br>98.3      | -                 | 45<br>1.7        | -                | -               | -   |
| 枕崎   | 計     | kg -<br>% -           | -                  | -                 | -                | -                | -               | -   |
|      | うち宅配便 | kg -<br>% -           | -                  | -                 | -                | -                | -               | -   |
| 種子島  | 計     | kg 468<br>% 100.0     | 鹿児島 468<br>100.0   | -                 | -                | -                | -               | -   |
|      | うち宅配便 | kg 186<br>% 100.0     | 186<br>100.0       | -                 | -                | -                | -               | -   |

| 着空港  |       | 重量                     | 1位                     | 2位 | 3位 | 4位 | 5位 | 6位以下 |
|------|-------|------------------------|------------------------|----|----|----|----|------|
| 屋久島  | 計     | kg<br>244<br>100.0     | 鹿児島<br>244<br>100.0    | -  | -  | -  | -  | -    |
|      | うち宅配便 | kg<br>19<br>100.0      | 19<br>100.0            | -  | -  | -  | -  | -    |
| 奄美   | 計     | kg<br>1,035<br>100.0   | 鹿児島<br>1,035<br>100.0  | -  | -  | -  | -  | -    |
|      | うち宅配便 | kg<br>63<br>100.0      | 63<br>100.0            | -  | -  | -  | -  | -    |
| 喜界   | 計     | kg<br>180<br>100.0     | 鹿児島<br>180<br>100.0    | -  | -  | -  | -  | -    |
|      | うち宅配便 | kg<br>-<br>-           | -<br>-                 | -  | -  | -  | -  | -    |
| 徳之島  | 計     | kg<br>417<br>100.0     | 鹿児島<br>417<br>100.0    | -  | -  | -  | -  | -    |
|      | うち宅配便 | kg<br>54<br>100.0      | 54<br>100.0            | -  | -  | -  | -  | -    |
| 沖永良部 | 計     | kg<br>118<br>100.0     | 鹿児島<br>118<br>100.0    | -  | -  | -  | -  | -    |
|      | うち宅配便 | kg<br>8<br>100.0       | 8<br>100.0             | -  | -  | -  | -  | -    |
| 与論   | 計     | kg<br>5<br>100.0       | 鹿児島<br>5<br>100.0      | -  | -  | -  | -  | -    |
|      | うち宅配便 | kg<br>1<br>100.0       | 1<br>100.0             | -  | -  | -  | -  | -    |
| 那覇   | 計     | kg<br>212,914<br>100.0 | 沖縄<br>212,914<br>100.0 | -  | -  | -  | -  | -    |
|      | うち宅配便 | kg<br>6,512<br>100.0   | 6,512<br>100.0         | -  | -  | -  | -  | -    |
| 粟国   | 計     | kg<br>-<br>-           | -<br>-                 | -  | -  | -  | -  | -    |
|      | うち宅配便 | kg<br>-<br>-           | -<br>-                 | -  | -  | -  | -  | -    |
| 久米島  | 計     | kg<br>703<br>100.0     | 沖縄<br>703<br>100.0     | -  | -  | -  | -  | -    |
|      | うち宅配便 | kg<br>94<br>100.0      | 94<br>100.0            | -  | -  | -  | -  | -    |
| 南大東  | 計     | kg<br>83<br>100.0      | 沖縄<br>83<br>100.0      | -  | -  | -  | -  | -    |
|      | うち宅配便 | kg<br>-<br>-           | -<br>-                 | -  | -  | -  | -  | -    |
| 北大東  | 計     | kg<br>47<br>100.0      | 沖縄<br>47<br>100.0      | -  | -  | -  | -  | -    |
|      | うち宅配便 | kg<br>-<br>-           | -<br>-                 | -  | -  | -  | -  | -    |
| 慶良間  | 計     | kg<br>-<br>-           | -<br>-                 | -  | -  | -  | -  | -    |
|      | うち宅配便 | kg<br>-<br>-           | -<br>-                 | -  | -  | -  | -  | -    |
| 伊江島  | 計     | kg<br>-<br>-           | -<br>-                 | -  | -  | -  | -  | -    |
|      | うち宅配便 | kg<br>-<br>-           | -<br>-                 | -  | -  | -  | -  | -    |
| 宮古   | 計     | kg<br>10,583<br>100.0  | 沖縄<br>10,583<br>100.0  | -  | -  | -  | -  | -    |
|      | うち宅配便 | kg<br>592<br>100.0     | 592<br>100.0           | -  | -  | -  | -  | -    |
| 下地島  | 計     | kg<br>-<br>-           | -<br>-                 | -  | -  | -  | -  | -    |
|      | うち宅配便 | kg<br>-<br>-           | -<br>-                 | -  | -  | -  | -  | -    |
| 多良間  | 計     | kg<br>174<br>100.0     | 沖縄<br>174<br>100.0     | -  | -  | -  | -  | -    |
|      | うち宅配便 | kg<br>-<br>-           | -<br>-                 | -  | -  | -  | -  | -    |
| 石垣   | 計     | kg<br>16,091<br>100.0  | 沖縄<br>16,091<br>100.0  | -  | -  | -  | -  | -    |
|      | うち宅配便 | kg<br>527<br>100.0     | 527<br>100.0           | -  | -  | -  | -  | -    |
| 波照間  | 計     | kg<br>263<br>100.0     | 沖縄<br>263<br>100.0     | -  | -  | -  | -  | -    |
|      | うち宅配便 | kg<br>-<br>-           | -<br>-                 | -  | -  | -  | -  | -    |

| 着空港 |       | 重量                            | 1位                 | 2位                 | 3位                  | 4位                 | 5位               | 6位以下 |
|-----|-------|-------------------------------|--------------------|--------------------|---------------------|--------------------|------------------|------|
| 与那国 | 計     | kg<br>109<br>%<br>100.0       | 沖縄 109<br>100.0    | -                  | -                   | -                  | -                | -    |
|     | うち宅配便 | kg<br>-<br>%<br>-             | -                  | -                  | -                   | -                  | -                | -    |
| 合計  | 計     | kg<br>1,579,360<br>%<br>100.0 | 東京 257,588<br>16.3 | 沖縄 241,271<br>15.3 | 北海道 239,918<br>15.2 | 福岡 166,087<br>10.5 | 大阪 93,742<br>5.9 |      |
|     | うち宅配便 | kg<br>175,023<br>%<br>100.0   | 24,336<br>13.9     | 7,827<br>4.5       | 11,403<br>6.5       | 11,943<br>6.8      | 12,710<br>7.3    |      |

### ③ 都道府県(荷送人・荷受人所在地)別の利用空港別比率

#### i) 発 送

都道府県(荷送人所在地)別発送重量の空港別構成は、表 5 に示すとおりである。

利用空港が単一の都道府県は茨城、栃木、群馬、埼玉、高知の 5 県のみで、第 1 位空港のシェアが 90%以上の都道府県は、福島、千葉、東京、神奈川、山梨、長野、広島、福岡など 21 都道府県である。また、第 2 位空港のシェアが 20%以上の都道府県は、宮城、富山、静岡、和歌山、鳥取、山口、大分など 14 県であり、第 3 位空港が 10%以上のシェアをもつ都道府県は、富山、石川、滋賀、山口の 4 県である。

なお、青森、岩手、宮城、秋田、山形、福島、千葉、新潟、富山、福井、長野、静岡、兵庫、和歌山、佐賀の 15 県は、自県内に空港を有していながら、羽田、大阪、福岡など他都道府県の空港の利用率の方が高い。

なお、宅配便についても、ほぼ同様の傾向を示している。

表5 都道府県(荷送人所在地)別の発送空港分担率

| 荷送人所在地 |   | 合計         | 発 送 空 港     |            |          |          |          |                 |
|--------|---|------------|-------------|------------|----------|----------|----------|-----------------|
|        |   |            | 1位          | 2位         | 3位       | 4位       | 5位       | 6位～             |
| 北海道    | 計 | kg 187,973 | 新千歳 149,495 | 函館 12,258  | 釧路 8,204 | 羽田 7,731 | 帯広 4,144 | 丘珠、奥尻、旭川、女満別、稚内 |
|        |   | % 100.0    | 79.5        | 6.5        | 4.4      | 4.1      | 2.2      |                 |
| うち宅配便  | 計 | kg 64,166  | 59,295      | 2,148      | 220      | 215      | 434      |                 |
|        |   | % 100.0    | 92.4        | 3.3        | 0.3      | 0.3      | 0.7      |                 |
| 青 森    | 計 | kg 23,857  | 羽田 18,783   | 青森 4,954   | 三沢 120   | -        | -        |                 |
|        |   | % 100.0    | 78.7        | 20.8       | 0.5      | -        | -        |                 |
| うち宅配便  | 計 | kg 1,640   | 1,589       | 34         | 17       | -        | -        |                 |
|        |   | % 100.0    | 96.9        | 2.1        | 1.0      | -        | -        |                 |
| 岩 手    | 計 | kg 15,849  | 羽田 14,172   | 花巻 1,278   | 仙台 390   | 秋田 9     | -        |                 |
|        |   | % 100.0    | 89.4        | 8.1        | 2.5      | 0.1      | -        |                 |
| うち宅配便  | 計 | kg 1,516   | 1,277       | 239        | -        | -        | -        |                 |
|        |   | % 100.0    | 84.2        | 15.8       | -        | -        | -        |                 |
| 宮 城    | 計 | kg 26,902  | 羽田 15,507   | 仙台 11,396  | -        | -        | -        |                 |
|        |   | % 100.0    | 57.6        | 42.4       | -        | -        | -        |                 |
| うち宅配便  | 計 | kg 4,306   | 3,452       | 854        | -        | -        | -        |                 |
|        |   | % 100.0    | 80.2        | 19.8       | -        | -        | -        |                 |
| 秋 田    | 計 | kg 11,716  | 羽田 8,472    | 秋田 3,234   | 仙台 10    | -        | -        |                 |
|        |   | % 100.0    | 72.3        | 27.6       | 0.1      | -        | -        |                 |
| うち宅配便  | 計 | kg 208     | 1           | 207        | -        | -        | -        |                 |
|        |   | % 100.0    | 0.5         | 99.5       | -        | -        | -        |                 |
| 山 形    | 計 | kg 4,994   | 羽田 4,726    | 庄内 216     | 山形 38    | 仙台 14    | -        |                 |
|        |   | % 100.0    | 94.6        | 4.3        | 0.8      | 0.3      | -        |                 |
| うち宅配便  | 計 | kg 26      | -           | 26         | -        | -        | -        |                 |
|        |   | % 100.0    | -           | 100.0      | -        | -        | -        |                 |
| 福 島    | 計 | kg 6,757   | 羽田 6,631    | 福島 83      | 仙台 43    | -        | -        |                 |
|        |   | % 100.0    | 98.1        | 1.2        | 0.6      | -        | -        |                 |
| うち宅配便  | 計 | kg 12      | -           | 12         | -        | -        | -        |                 |
|        |   | % 100.0    | -           | 100.0      | -        | -        | -        |                 |
| 茨 城    | 計 | kg 24,903  | 羽田 24,903   | -          | -        | -        | -        |                 |
|        |   | % 100.0    | 100.0       | -          | -        | -        | -        |                 |
| うち宅配便  | 計 | kg 576     | 576         | -          | -        | -        | -        |                 |
|        |   | % 100.0    | 100.0       | -          | -        | -        | -        |                 |
| 栃 木    | 計 | kg 8,419   | 羽田 8,419    | -          | -        | -        | -        |                 |
|        |   | % 100.0    | 100.0       | -          | -        | -        | -        |                 |
| うち宅配便  | 計 | kg 324     | 324         | -          | -        | -        | -        |                 |
|        |   | % 100.0    | 100.0       | -          | -        | -        | -        |                 |
| 群 馬    | 計 | kg 15,080  | 羽田 15,080   | -          | -        | -        | -        |                 |
|        |   | % 100.0    | 100.0       | -          | -        | -        | -        |                 |
| うち宅配便  | 計 | kg 392     | 392         | -          | -        | -        | -        |                 |
|        |   | % 100.0    | 100.0       | -          | -        | -        | -        |                 |
| 埼 玉    | 計 | kg 46,034  | 羽田 46,034   | -          | -        | -        | -        |                 |
|        |   | % 100.0    | 100.0       | -          | -        | -        | -        |                 |
| うち宅配便  | 計 | kg 2,598   | 2,598       | -          | -        | -        | -        |                 |
|        |   | % 100.0    | 100.0       | -          | -        | -        | -        |                 |
| 千 葉    | 計 | kg 87,636  | 羽田 83,709   | 成田国際 3,927 | -        | -        | -        |                 |
|        |   | % 100.0    | 95.5        | 4.5        | -        | -        | -        |                 |
| うち宅配便  | 計 | kg 2,849   | 2,844       | 5          | -        | -        | -        |                 |
|        |   | % 100.0    | 99.8        | 0.2        | -        | -        | -        |                 |
| 東 京    | 計 | kg 327,316 | 羽田 327,026  | 八丈島 181    | 調布 109   | -        | -        |                 |
|        |   | % 100.0    | 99.9        | 0.1        | 0.0      | -        | -        |                 |
| うち宅配便  | 計 | kg 28,500  | 28,500      | -          | -        | -        | -        |                 |
|        |   | % 100.0    | 100.0       | -          | -        | -        | -        |                 |
| 神奈川    | 計 | kg 62,811  | 羽田 62,807   | 成田国際 4     | -        | -        | -        |                 |
|        |   | % 100.0    | 100.0       | 0.0        | -        | -        | -        |                 |
| うち宅配便  | 計 | kg 6,023   | 6,023       | -          | -        | -        | -        |                 |
|        |   | % 100.0    | 100.0       | -          | -        | -        | -        |                 |

| 荷送人所在地 |   |    | 合計     | 発 送 空 港     |             |          |          |      |     |  |
|--------|---|----|--------|-------------|-------------|----------|----------|------|-----|--|
|        |   |    |        | 1位          | 2位          | 3位       | 4位       | 5位   | 6位～ |  |
| 新 潟    | 計 | kg | 7,190  | 羽田 6,568    | 新潟 623      |          | -        | -    | -   |  |
|        |   | %  | 100.0  | 91.3        | 8.7         |          | -        | -    | -   |  |
| うち宅配便  | 計 | kg | 208    | 136         | 72          |          | -        | -    | -   |  |
|        |   | %  | 100.0  | 65.4        | 34.6        |          | -        | -    | -   |  |
| 富 山    | 計 | kg | 2,105  | 大阪 700      | 羽田 642      | 富山 505   | 中部国際 258 |      | -   |  |
|        |   | %  | 100.0  | 33.3        | 30.5        | 24.0     | 12.3     |      | -   |  |
| うち宅配便  | 計 | kg | 117    | -           | -           | 95       | 22       |      | -   |  |
|        |   | %  | 100.0  | -           | -           | 81.2     | 18.8     |      | -   |  |
| 石 川    | 計 | kg | 2,768  | 小松 1,903    | 中部国際 502    | 羽田 277   | 大阪 86    |      | -   |  |
|        |   | %  | 100.0  | 68.8        | 18.1        | 10.0     | 3.1      |      | -   |  |
| うち宅配便  | 計 | kg | 10     | 3           | 7           |          | -        | -    | -   |  |
|        |   | %  | 100.0  | 30.0        | 70.0        |          | -        | -    | -   |  |
| 福 井    | 計 | kg | 593    | 羽田 368      | 中部国際 131    | 小松 55    | 大阪 36    | 富山 3 |     |  |
|        |   | %  | 100.0  | 62.1        | 22.1        | 9.3      | 6.1      | 0.5  |     |  |
| うち宅配便  | 計 | kg | 20     | -           | 12          | 5        | -        | 3    |     |  |
|        |   | %  | 100.0  | -           | 60.0        | 25.0     | -        | 15.0 |     |  |
| 山 梨    | 計 | kg | 5,885  | 羽田 5,883    | 大阪 2        |          | -        | -    | -   |  |
|        |   | %  | 100.0  | 100.0       | 0.0         |          | -        | -    | -   |  |
| うち宅配便  | 計 | kg | 490    | 490         | -           |          | -        | -    | -   |  |
|        |   | %  | 100.0  | 100.0       | -           |          | -        | -    | -   |  |
| 長 野    | 計 | kg | 4,602  | 羽田 4,371    | 大阪 189      | 中部国際 42  |          | -    | -   |  |
|        |   | %  | 100.0  | 95.0        | 4.1         | 0.9      |          | -    | -   |  |
| うち宅配便  | 計 | kg | 173    | 173         | -           | -        |          | -    | -   |  |
|        |   | %  | 100.0  | 100.0       | -           | -        |          | -    | -   |  |
| 岐 阜    | 計 | kg | 6,301  | 中部国際 5,485  | 羽田 768      | 大阪 48    |          | -    | -   |  |
|        |   | %  | 100.0  | 87.0        | 12.2        | 0.8      |          | -    | -   |  |
| うち宅配便  | 計 | kg | 350    | 350         | -           | -        |          | -    | -   |  |
|        |   | %  | 100.0  | 100.0       | -           | -        |          | -    | -   |  |
| 静 岡    | 計 | kg | 13,282 | 羽田 7,201    | 中部国際 4,969  | 大阪 1,113 |          | -    | -   |  |
|        |   | %  | 100.0  | 54.2        | 37.4        | 8.4      |          | -    | -   |  |
| うち宅配便  | 計 | kg | 126    | -           | 126         | -        |          | -    | -   |  |
|        |   | %  | 100.0  | -           | 100.0       | -        |          | -    | -   |  |
| 愛 知    | 計 | kg | 27,010 | 中部国際 18,993 | 羽田 7,268    | 大阪 748   |          | -    | -   |  |
|        |   | %  | 100.0  | 70.3        | 26.9        | 2.8      |          | -    | -   |  |
| うち宅配便  | 計 | kg | 1,013  | 1,006       | -           | 7        |          | -    | -   |  |
|        |   | %  | 100.0  | 99.3        | -           | 0.7      |          | -    | -   |  |
| 三 重    | 計 | kg | 2,231  | 羽田 1,497    | 中部国際 642    | 大阪 76    | 関西国際 17  |      | -   |  |
|        |   | %  | 100.0  | 67.1        | 28.8        | 3.4      | 0.8      |      | -   |  |
| うち宅配便  | 計 | kg | 32     | -           | 32          | -        | -        |      | -   |  |
|        |   | %  | 100.0  | -           | 100.0       | -        | -        |      | -   |  |
| 滋 賀    | 計 | kg | 4,359  | 大阪 2,620    | 羽田 1,078    | 関西国際 656 | 中部国際 2   | 神戸 2 |     |  |
|        |   | %  | 100.0  | 60.1        | 24.7        | 15.0     | 0.0      | 0.0  |     |  |
| うち宅配便  | 計 | kg | 727    | 605         | -           | 122      |          | -    | -   |  |
|        |   | %  | 100.0  | 83.2        | -           | 16.8     |          | -    | -   |  |
| 京 都    | 計 | kg | 11,041 | 大阪 10,412   | 羽田 412      | 関西国際 180 | 神戸 37    |      | -   |  |
|        |   | %  | 100.0  | 94.3        | 3.7         | 1.6      | 0.3      |      | -   |  |
| うち宅配便  | 計 | kg | 682    | 668         | -           | 14       |          | -    | -   |  |
|        |   | %  | 100.0  | 97.9        | -           | 2.1      |          | -    | -   |  |
| 大 阪    | 計 | kg | 92,472 | 大阪 71,066   | 関西国際 17,008 | 羽田 2,993 | 神戸 1,405 |      | -   |  |
|        |   | %  | 100.0  | 76.9        | 18.4        | 3.2      | 1.5      |      | -   |  |
| うち宅配便  | 計 | kg | 7,815  | 7,261       | 550         | 4        |          | -    | -   |  |
|        |   | %  | 100.0  | 92.9        | 7.0         | 0.1      |          | -    | -   |  |
| 兵 庫    | 計 | kg | 20,207 | 大阪 14,353   | 関西国際 4,022  | 神戸 1,271 | 羽田 562   |      | -   |  |
|        |   | %  | 100.0  | 71.0        | 19.9        | 6.3      | 2.8      |      | -   |  |
| うち宅配便  | 計 | kg | 1,433  | 1,116       | 269         | 48       |          | -    | -   |  |
|        |   | %  | 100.0  | 77.9        | 18.8        | 3.3      |          | -    | -   |  |
| 奈 良    | 計 | kg | 2,684  | 大阪 2,326    | 関西国際 358    |          | -        | -    | -   |  |
|        |   | %  | 100.0  | 86.7        | 13.3        |          | -        | -    | -   |  |
| うち宅配便  | 計 | kg | 313    | 313         | -           | -        |          | -    | -   |  |
|        |   | %  | 100.0  | 100.0       | -           | -        |          | -    | -   |  |

| 荷送人所在地 |       |    | 合計      | 発 送 空 港    |           |           |         |        |     |   |
|--------|-------|----|---------|------------|-----------|-----------|---------|--------|-----|---|
|        |       |    |         | 1位         | 2位        | 3位        | 4位      | 5位     | 6位～ |   |
| 和歌山    | 計     | kg | 1,959   | 大阪 1,054   | 関西国際 890  | 南紀白浜 15   | -       | -      | -   | - |
|        |       | %  | 100.0   | 53.8       | 45.4      | 0.8       | -       | -      | -   | - |
|        | うち宅配便 | kg | 167     | 74         | 93        | -         | -       | -      | -   | - |
|        |       | %  | 100.0   | 44.3       | 55.7      | -         | -       | -      | -   | - |
| 鳥 取    | 計     | kg | 3,614   | 米子 2,506   | 鳥取 1,108  | -         | -       | -      | -   | - |
|        |       | %  | 100.0   | 69.3       | 30.7      | -         | -       | -      | -   | - |
|        | うち宅配便 | kg | 460     | 49         | 411       | -         | -       | -      | -   | - |
|        |       | %  | 100.0   | 10.7       | 89.3      | -         | -       | -      | -   | - |
| 島 根    | 計     | kg | 4,606   | 出雲 3,795   | 米子 738    | 広島 58     | 鳥取 15   | -      | -   | - |
|        |       | %  | 100.0   | 82.4       | 16.0      | 1.3       | 0.3     | -      | -   | - |
|        | うち宅配便 | kg | 265     | 204        | 57        | 2         | 2       | -      | -   | - |
|        |       | %  | 100.0   | 77.0       | 21.5      | 0.8       | 0.8     | -      | -   | - |
| 岡 山    | 計     | kg | 10,650  | 岡山 9,578   | 広島 723    | 大阪 325    | 関西国際 24 | -      | -   | - |
|        |       | %  | 100.0   | 89.9       | 6.8       | 3.1       | 0.2     | -      | -   | - |
|        | うち宅配便 | kg | 189     | 189        | -         | -         | -       | -      | -   | - |
|        |       | %  | 100.0   | 100.0      | -         | -         | -       | -      | -   | - |
| 広 島    | 計     | kg | 24,000  | 広島 23,965  | 大阪 27     | 米子 5      | 山口宇部 3  | -      | -   | - |
|        |       | %  | 100.0   | 99.9       | 0.1       | 0.0       | 0.0     | -      | -   | - |
|        | うち宅配便 | kg | 1,307   | 1,299      | 4         | 2         | 2       | -      | -   | - |
|        |       | %  | 100.0   | 99.4       | 0.3       | 0.2       | 0.2     | -      | -   | - |
| 山 口    | 計     | kg | 11,601  | 山口宇部 5,671 | 福岡 3,920  | 広島 1,952  | 北九州 58  | -      | -   | - |
|        |       | %  | 100.0   | 48.9       | 33.8      | 16.8      | 0.5     | -      | -   | - |
|        | うち宅配便 | kg | 608     | 129        | 304       | 171       | 4       | -      | -   | - |
|        |       | %  | 100.0   | 21.2       | 50.0      | 28.1      | 0.7     | -      | -   | - |
| 徳 島    | 計     | kg | 3,140   | 徳島 2,700   | 大阪 361    | 神戸 79     | -       | -      | -   | - |
|        |       | %  | 100.0   | 86.0       | 11.5      | 2.5       | -       | -      | -   | - |
|        | うち宅配便 | kg | 195     | 195        | -         | -         | -       | -      | -   | - |
|        |       | %  | 100.0   | 100.0      | -         | -         | -       | -      | -   | - |
| 香 川    | 計     | kg | 5,263   | 高松 4,989   | 徳島 240    | 神戸 30     | 松山 4    | -      | -   | - |
|        |       | %  | 100.0   | 94.8       | 4.6       | 0.6       | 0.1     | -      | -   | - |
|        | うち宅配便 | kg | 476     | 474        | -         | -         | 2       | -      | -   | - |
|        |       | %  | 100.0   | 99.6       | -         | -         | 0.4     | -      | -   | - |
| 愛 媛    | 計     | kg | 6,247   | 松山 4,927   | 広島 841    | 高松 479    | -       | -      | -   | - |
|        |       | %  | 100.0   | 78.9       | 13.5      | 7.7       | -       | -      | -   | - |
|        | うち宅配便 | kg | 669     | 668        | -         | 1         | -       | -      | -   | - |
|        |       | %  | 100.0   | 99.9       | -         | 0.1       | -       | -      | -   | - |
| 高 知    | 計     | kg | 4,578   | 高知 4,578   | -         | -         | -       | -      | -   | - |
|        |       | %  | 100.0   | 100.0      | -         | -         | -       | -      | -   | - |
|        | うち宅配便 | kg | 273     | 273        | -         | -         | -       | -      | -   | - |
|        |       | %  | 100.0   | 100.0      | -         | -         | -       | -      | -   | - |
| 福 岡    | 計     | kg | 115,659 | 福岡 112,867 | 北九州 2,600 | 佐賀 170    | 大分 17   | 山口宇部 5 | -   | - |
|        |       | %  | 100.0   | 97.6       | 2.2       | 0.1       | 0.0     | 0.0    | -   | - |
|        | うち宅配便 | kg | 15,776  | 15,440     | 315       | 14        | 8       | -      | -   | - |
|        |       | %  | 100.0   | 97.9       | 2.0       | 0.1       | 0.1     | -      | -   | - |
| 佐 賀    | 計     | kg | 18,732  | 福岡 17,536  | 長崎 787    | 佐賀 409    | -       | -      | -   | - |
|        |       | %  | 100.0   | 93.6       | 4.2       | 2.2       | -       | -      | -   | - |
|        | うち宅配便 | kg | 592     | 563        | -         | 29        | -       | -      | -   | - |
|        |       | %  | 100.0   | 95.1       | -         | 4.9       | -       | -      | -   | - |
| 長 崎    | 計     | kg | 27,648  | 長崎 23,896  | 福岡 2,805  | 福江 944    | 老岐 3    | -      | -   | - |
|        |       | %  | 100.0   | 86.4       | 10.1      | 3.4       | 0.0     | -      | -   | - |
|        | うち宅配便 | kg | 601     | 526        | 75        | -         | -       | -      | -   | - |
|        |       | %  | 100.0   | 87.5       | 12.5      | -         | -       | -      | -   | - |
| 熊 本    | 計     | kg | 31,555  | 熊本 23,886  | 福岡 6,562  | 鹿児島 1,044 | 佐賀 54   | 天草 9   | 宮崎  | - |
|        |       | %  | 100.0   | 75.7       | 20.8      | 3.3       | 0.2     | 0.0    | -   | - |
|        | うち宅配便 | kg | 3,358   | 2,908      | 422       | 23        | 5       | -      | -   | - |
|        |       | %  | 100.0   | 86.6       | 12.6      | 0.7       | 0.1     | -      | -   | - |
| 大 分    | 計     | kg | 26,124  | 大分 17,878  | 福岡 8,205  | 宮崎 41     | -       | -      | -   | - |
|        |       | %  | 100.0   | 68.4       | 31.4      | 0.2       | -       | -      | -   | - |
|        | うち宅配便 | kg | 2,336   | 1,939      | 397       | -         | -       | -      | -   | - |
|        |       | %  | 100.0   | 83.0       | 17.0      | -         | -       | -      | -   | - |

| 荷送人所在地 |       | 合計              | 発 送 空 港 |         |     |         |    |         |     |         |     |         |                            |
|--------|-------|-----------------|---------|---------|-----|---------|----|---------|-----|---------|-----|---------|----------------------------|
|        |       |                 | 1位      |         | 2位  |         | 3位 |         | 4位  |         | 5位  | 6位～     |                            |
| 宮 崎    | 計     | kg<br>18,427    | 宮崎      | 16,612  | 鹿児島 | 1,539   | 福岡 | 201     | 熊本  | 75      | -   |         |                            |
|        |       | %<br>100.0      |         | 90.2    |     | 8.4     |    | 1.1     |     | 0.4     | -   |         |                            |
|        | うち宅配便 | kg<br>1,933     |         | 1,807   |     | 69      |    | 57      |     | -       | -   |         |                            |
|        |       | %<br>100.0      |         | 93.5    |     | 3.6     |    | 2.9     |     | -       | -   |         |                            |
| 鹿児島    | 計     | kg<br>47,550    | 鹿児島     | 44,179  | 奄美  | 2,090   | 喜界 | 873     | 福岡  | 222     | 徳之島 | 63      | 宮崎、種子島、<br>屋久島、<br>沖永良部、与論 |
|        |       | %<br>100.0      |         | 92.9    |     | 4.4     |    | 1.8     |     | 0.5     | 0.1 |         |                            |
|        | うち宅配便 | kg<br>3,383     |         | 3,259   |     | 102     |    | -       |     | 22      | -   |         |                            |
|        |       | %<br>100.0      |         | 96.3    |     | 3.0     |    | -       |     | 0.7     | -   |         |                            |
| 沖 縄    | 計     | kg<br>165,032   | 那覇      | 155,616 | 石垣  | 7,161   | 宮古 | 1,752   | 久米島 | 327     | 南大東 | 82      | 福岡、北大東、<br>多良間             |
|        |       | %<br>100.0      |         | 94.3    |     | 4.3     |    | 1.1     |     | 0.2     | 0.0 |         |                            |
|        | うち宅配便 | kg<br>15,792    |         | 13,464  |     | 2,018   |    | 4       |     | 305     | -   | 福岡      |                            |
|        |       | %<br>100.0      |         | 85.3    |     | 12.8    |    | 0.0     |     | 1.9     | -   |         |                            |
| 合 計    | 計     | kg<br>1,579,360 | 羽田      | 683,886 | 那覇  | 155,616 | 福岡 | 152,347 | 新千歳 | 149,495 | 大阪  | 105,541 |                            |
|        |       | %<br>100.0      |         | 43.3    |     | 9.9     |    | 9.6     |     | 9.5     | 6.7 |         |                            |
|        | うち宅配便 | kg<br>175,023   |         | 48,593  |     | 13,464  |    | 17,280  |     | 59,295  |     | 10,048  |                            |
|        |       | %<br>100.0      |         | 27.8    |     | 7.7     |    | 9.9     |     | 33.9    |     | 5.7     |                            |



## ii) 到 着

都道府県(荷受人所在地)別の到着重量の空港構成は、表 6 に示すとおりである。

到着の場合、利用空港が単一の都道府県は茨城、群馬、埼玉、神奈川の 4 県のみで、第 1 位空港のシェアが 90%以上の都道府県は、栃木、千葉、東京、長野、福岡など 13 都県である。また、第 2 位空港のシェアが 20%以上の都道府県は、宮城、石川、岐阜、三重、長崎、熊本、大分など 19 県であり、発送と比較して、第 2 位空港の占める地位が高い。第 3 位の空港が 10%以上のシェアをもつ都道府県は、石川、福井、山口、宮崎、鹿児島など 17 県である。

なお、岩手、宮城、福島、千葉、新潟、福井、長野、静岡、兵庫、和歌山、佐賀、長崎の 12 県は、自県内に空港を有していながら、羽田、大阪、福岡など他都府県の空港の利用率の方が高い。

なお、宅配便についても、ほぼ同様の傾向を示している。

表6 都道府県(荷受人所在地)別の到着空港分担率

| 荷受人所在地 |       | 合計                   | 発 送 空 港         |             |             |             |             |                            |
|--------|-------|----------------------|-----------------|-------------|-------------|-------------|-------------|----------------------------|
|        |       |                      | 1位              | 2位          | 3位          | 4位          | 5位          | 6位～                        |
| 北海道    | 計     | kg 239,918           | 新千歳 216,569     | 函館 7,025    | 旭川 5,296    | 釧路 4,231    | 女満別 3,499   | 丘珠、奥尻、帯広、<br>中標津、稚内、<br>利尻 |
|        | うち宅配便 | kg 11,403<br>% 100.0 | 9,603<br>84.2   | 488<br>4.3  | 532<br>4.7  | 236<br>2.1  | 168<br>1.5  | 帯広、稚内                      |
| 青 森    | 計     | kg 7,788             | 青森 4,552        | 羽田 1,544    | 三沢 929      | 仙台 755      | 秋田 8        |                            |
|        | うち宅配便 | kg 947<br>% 100.0    | 456<br>48.2     | 148<br>15.6 | 152<br>16.1 | 191<br>20.2 | -           |                            |
| 岩 手    | 計     | kg 3,581             | 羽田 2,391        | 仙台 752      | 青森 233      | 花巻 173      | 秋田 30       | 三沢、山形                      |
|        | うち宅配便 | kg 591<br>% 100.0    | 321<br>54.3     | 126<br>21.3 | 122<br>20.6 | 22<br>3.7   | -           |                            |
| 宮 城    | 計     | kg 11,294            | 羽田 6,068        | 仙台 5,182    | 秋田 43       | 山形 1        |             |                            |
|        | うち宅配便 | kg 1,219<br>% 100.0  | 594<br>48.7     | 584<br>47.9 | 41<br>3.4   | -           | -           |                            |
| 秋 田    | 計     | kg 5,806             | 秋田 3,510        | 羽田 1,273    | 仙台 684      | 青森 312      | 三沢 15       | 大館能代、山形                    |
|        | うち宅配便 | kg 843<br>% 100.0    | 554<br>65.7     | 72<br>8.5   | 131<br>15.5 | 86<br>10.2  | -           |                            |
| 山 形    | 計     | kg 7,499             | 山形 3,288        | 羽田 2,159    | 庄内 929      | 仙台 793      | 秋田 331      |                            |
|        | うち宅配便 | kg 1,161<br>% 100.0  | 352<br>30.3     | 239<br>20.6 | 114<br>9.8  | 311<br>26.8 | 145<br>12.5 |                            |
| 福 島    | 計     | kg 7,658             | 羽田 6,039        | 仙台 1,226    | 福島 220      | 秋田 169      | 山形 3        |                            |
|        | うち宅配便 | kg 1,114<br>% 100.0  | 662<br>59.4     | 143<br>12.8 | 220<br>19.7 | 89<br>8.0   | -           |                            |
| 茨 城    | 計     | kg 11,226            | 羽田 11,226       |             |             |             |             |                            |
|        | うち宅配便 | kg 1,863<br>% 100.0  | 1,863<br>100.0  |             |             |             |             |                            |
| 栃 木    | 計     | kg 5,665             | 羽田 5,660        | 成田国際 5      |             |             |             |                            |
|        | うち宅配便 | kg 1,293<br>% 100.0  | 1,293<br>100.0  |             |             |             |             |                            |
| 群 馬    | 計     | kg 13,189            | 羽田 13,189       |             |             |             |             |                            |
|        | うち宅配便 | kg 956<br>% 100.0    | 956<br>100.0    |             |             |             |             |                            |
| 埼 玉    | 計     | kg 18,881            | 羽田 18,881       |             |             |             |             |                            |
|        | うち宅配便 | kg 4,598<br>% 100.0  | 4,598<br>100.0  |             |             |             |             |                            |
| 千 葉    | 計     | kg 38,072            | 羽田 38,071       | 成田国際 1      |             |             |             |                            |
|        | うち宅配便 | kg 6,383<br>% 100.0  | 6,383<br>100.0  |             |             |             |             |                            |
| 東 京    | 計     | kg 257,588           | 羽田 257,449      | 新島 64       | 大島 45       | 八丈島 31      |             |                            |
|        | うち宅配便 | kg 24,336<br>% 100.0 | 24,336<br>100.0 |             |             |             |             |                            |
| 神奈川    | 計     | kg 39,573            | 羽田 39,573       |             |             |             |             |                            |
|        | うち宅配便 | kg 6,571<br>% 100.0  | 6,571<br>100.0  |             |             |             |             |                            |

| 荷受人所在地 |       | 合 計   | 発 送 空 港 |             |             |          |          |         |    |
|--------|-------|-------|---------|-------------|-------------|----------|----------|---------|----|
|        |       |       | 1位      | 2位          | 3位          | 4位       | 5位       | 6位～     |    |
| 新 潟    | 計     | kg    | 7,786   | 羽田 7,447    | 新潟 313      | 富山 26    | -        | -       | -  |
|        |       | %     | 100.0   | 95.6        | 4.0         | 0.3      | -        | -       | -  |
|        | うち宅配便 | kg    | 2,076   | 2,024       | 52          | -        | -        | -       | -  |
|        |       | %     | 100.0   | 97.5        | 2.5         | -        | -        | -       | -  |
| 富 山    | 計     | kg    | 3,873   | 富山 2,342    | 羽田 828      | 大阪 521   | 中部国際 150 | 小松 31   |    |
|        |       | %     | 100.0   | 60.5        | 21.4        | 13.5     | 3.9      | 0.8     |    |
|        | うち宅配便 | kg    | 922     | 275         | 626         | 9        | 10       | 2       |    |
|        | %     | 100.0 | 29.8    | 67.9        | 1.0         | 1.1      | 0.2      |         |    |
| 石 川    | 計     | kg    | 8,612   | 小松 3,824    | 羽田 3,008    | 大阪 1,635 | 中部国際 121 | 関西国際 21 | 富山 |
|        |       | %     | 100.0   | 44.4        | 34.9        | 19.0     | 1.4      | 0.2     |    |
|        | うち宅配便 | kg    | 2,685   | 355         | 2,248       | 79       | 1        | 2       |    |
|        | %     | 100.0 | 13.2    | 83.7        | 2.9         | 0.0      | 0.1      |         |    |
| 福 井    | 計     | kg    | 2,139   | 小松 985      | 羽田 533      | 大阪 525   | 中部国際 64  | 関西国際 27 | 福井 |
|        |       | %     | 100.0   | 46.0        | 24.9        | 24.5     | 3.0      | 1.3     |    |
|        | うち宅配便 | kg    | 719     | 215         | 473         | 26       | 5        | -       |    |
|        | %     | 100.0 | 29.9    | 65.8        | 3.6         | 0.7      | -        |         |    |
| 山 梨    | 計     | kg    | 5,039   | 羽田 5,038    | 大阪 1        | -        | -        | -       |    |
|        |       | %     | 100.0   | 100.0       | 0.0         | -        | -        | -       |    |
|        | うち宅配便 | kg    | 437     | 436         | 1           | -        | -        | -       |    |
|        | %     | 100.0 | 99.8    | 0.2         | -           | -        | -        |         |    |
| 長 野    | 計     | kg    | 8,101   | 羽田 8,011    | 大阪 77       | 中部国際 12  | 松本 1     | -       |    |
|        |       | %     | 100.0   | 98.9        | 1.0         | 0.1      | 0.0      | -       |    |
|        | うち宅配便 | kg    | 2,124   | 2,087       | 25          | 12       | -        | -       |    |
|        | %     | 100.0 | 98.3    | 1.2         | 0.6         | -        | -        |         |    |
| 岐 阜    | 計     | kg    | 4,084   | 中部国際 1,927  | 羽田 1,515    | 大阪 521   | 静岡 88    | 関西国際 33 |    |
|        |       | %     | 100.0   | 47.2        | 37.1        | 12.8     | 2.2      | 0.8     |    |
|        | うち宅配便 | kg    | 1,803   | 471         | 1,309       | 23       | -        | -       |    |
|        | %     | 100.0 | 26.1    | 72.6        | 1.3         | -        | -        |         |    |
| 静 岡    | 計     | kg    | 12,721  | 羽田 11,107   | 中部国際 948    | 大阪 667   | -        | -       |    |
|        |       | %     | 100.0   | 87.3        | 7.5         | 5.2      | -        | -       |    |
|        | うち宅配便 | kg    | 4,398   | 3,963       | 334         | 101      | -        | -       |    |
|        | %     | 100.0 | 90.1    | 7.6         | 2.3         | -        | -        |         |    |
| 愛 知    | 計     | kg    | 33,288  | 中部国際 20,461 | 羽田 9,065    | 大阪 3,463 | 関西国際 298 | -       |    |
|        |       | %     | 100.0   | 61.5        | 27.2        | 10.4     | 0.9      | -       |    |
|        | うち宅配便 | kg    | 7,815   | 1,718       | 5,977       | 118      | 2        | -       |    |
|        | %     | 100.0 | 22.0    | 76.5        | 1.5         | 0.0      | -        |         |    |
| 三 重    | 計     | kg    | 4,565   | 中部国際 2,497  | 羽田 1,608    | 大阪 345   | 関西国際 115 | -       |    |
|        |       | %     | 100.0   | 54.7        | 35.2        | 7.6      | 2.5      | -       |    |
|        | うち宅配便 | kg    | 1,564   | 237         | 1,243       | 84       | -        | -       |    |
|        | %     | 100.0 | 15.2    | 79.5        | 5.4         | -        | -        |         |    |
| 滋 賀    | 計     | kg    | 3,385   | 大阪 2,917    | 羽田 216      | 神戸 164   | 関西国際 89  | -       |    |
|        |       | %     | 100.0   | 86.2        | 6.4         | 4.8      | 2.6      | -       |    |
|        | うち宅配便 | kg    | 1,079   | 791         | 121         | 141      | 26       | -       |    |
|        | %     | 100.0 | 73.3    | 11.2        | 13.1        | 2.4      | -        |         |    |
| 京 都    | 計     | kg    | 12,154  | 大阪 9,807    | 関西国際 1,066  | 羽田 910   | 神戸 371   | -       |    |
|        |       | %     | 100.0   | 80.7        | 8.8         | 7.5      | 3.1      | -       |    |
|        | うち宅配便 | kg    | 2,670   | 2,065       | 17          | 413      | 175      | -       |    |
|        | %     | 100.0 | 77.3    | 0.6         | 15.5        | 6.6      | -        |         |    |
| 大 阪    | 計     | kg    | 93,742  | 大阪 74,965   | 関西国際 14,613 | 羽田 2,307 | 神戸 1,856 | -       |    |
|        |       | %     | 100.0   | 80.0        | 15.6        | 2.5      | 2.0      | -       |    |
|        | うち宅配便 | kg    | 12,710  | 11,075      | 236         | 865      | 534      | -       |    |
|        | %     | 100.0 | 87.1    | 1.9         | 6.8         | 4.2      | -        |         |    |
| 兵 庫    | 計     | kg    | 31,801  | 大阪 28,166   | 神戸 2,515    | 関西国際 811 | 羽田 307   | 但馬 2    |    |
|        |       | %     | 100.0   | 88.6        | 7.9         | 2.6      | 1.0      | 0.0     |    |
|        | うち宅配便 | kg    | 5,581   | 4,951       | 487         | 64       | 79       | -       |    |
|        | %     | 100.0 | 88.7    | 8.7         | 1.1         | 1.4      | -        |         |    |
| 奈 良    | 計     | kg    | 3,824   | 大阪 3,436    | 関西国際 213    | 神戸 104   | 羽田 72    | -       |    |
|        |       | %     | 100.0   | 89.9        | 5.6         | 2.7      | 1.9      | -       |    |
|        | うち宅配便 | kg    | 1,081   | 971         | 66          | 23       | 21       | -       |    |
|        | %     | 100.0 | 89.8    | 6.1         | 2.1         | 1.9      | -        |         |    |

| 荷受人所在地 |       | 合 計        | 発 送 空 港    |           |          |          |            |                   |  |
|--------|-------|------------|------------|-----------|----------|----------|------------|-------------------|--|
|        |       |            | 1位         | 2位        | 3位       | 4位       | 5位         | 6位～               |  |
| 和歌山    | 計     | kg 2,441   | 大阪 2,192   | 関西国際 130  | 神戸 58    | 羽田 38    | 南紀白浜 23    |                   |  |
|        | うち宅配便 | kg 868     | 89.8       | 5.3       | 2.4      | 1.6      | 0.9        |                   |  |
| 鳥 取    | 計     | kg 3,798   | 鳥取 1,527   | 大阪 570    | 米子 424   | 広島 395   | 関西国際 364   | 羽田、神戸、出雲、福岡       |  |
|        | うち宅配便 | kg 1,209   | 40.2       | 15.0      | 11.2     | 10.4     | 9.6        |                   |  |
| 島 根    | 計     | kg 4,279   | 出雲 1,331   | 広島 1,104  | 米子 553   | 大阪 495   | 関西国際 462   | 羽田、神戸、鳥取、隠岐、石見、福岡 |  |
|        | うち宅配便 | kg 824     | 31.1       | 25.8      | 12.9     | 11.6     | 10.8       |                   |  |
| 岡 山    | 計     | kg 15,411  | 岡山 8,050   | 大阪 3,803  | 広島 2,240 | 関西国際 871 | 神戸 178     | 羽田、福岡             |  |
|        | うち宅配便 | kg 2,795   | 52.2       | 24.7      | 14.5     | 5.7      | 1.2        |                   |  |
| 広 島    | 計     | kg 37,394  | 広島 22,865  | 大阪 8,835  | 岡山 2,126 | 羽田 1,673 | 関西国際 1,115 | 神戸、鳥取、米子、福岡       |  |
|        | うち宅配便 | kg 4,433   | 61.1       | 23.6      | 5.7      | 4.5      | 3.0        |                   |  |
| 山 口    | 計     | kg 12,991  | 山口宇部 5,100 | 福岡 3,179  | 大阪 2,570 | 広島 1,519 | 羽田 397     | 関西国際、神戸、出雲、岡山、佐賀  |  |
|        | うち宅配便 | kg 3,945   | 39.3       | 24.5      | 19.8     | 11.7     | 3.1        |                   |  |
| 徳 島    | 計     | kg 5,951   | 徳島 3,548   | 高松 825    | 大阪 763   | 関西国際 647 | 神戸 121     | 羽田、山口宇部、高知、福岡     |  |
|        | うち宅配便 | kg 891     | 59.6       | 13.9      | 12.8     | 10.9     | 2.0        |                   |  |
| 香 川    | 計     | kg 12,501  | 高松 9,242   | 大阪 1,467  | 羽田 879   | 関西国際 732 | 神戸 146     | 松山、高知、佐賀          |  |
|        | うち宅配便 | kg 2,076   | 73.9       | 11.7      | 7.0      | 5.9      | 1.2        |                   |  |
| 愛 媛    | 計     | kg 13,731  | 松山 9,748   | 高松 1,501  | 大阪 1,384 | 羽田 491   | 関西国際 479   | 神戸、高知、福岡、佐賀       |  |
|        | うち宅配便 | kg 1,971   | 71.0       | 10.9      | 10.1     | 3.6      | 3.5        |                   |  |
| 高 知    | 計     | kg 5,934   | 高知 3,586   | 高松 1,071  | 大阪 659   | 関西国際 390 | 神戸 122     | 羽田、岡山、広島、徳島、福岡、佐賀 |  |
|        | うち宅配便 | kg 873     | 60.4       | 18.0      | 11.1     | 6.6      | 2.1        |                   |  |
| 福 岡    | 計     | kg 166,087 | 福岡 163,151 | 佐賀 1,226  | 鹿児島 982  | 熊本 494   | 大分 142     | 山口宇部、北九州、対馬       |  |
|        | うち宅配便 | kg 11,943  | 98.2       | 0.7       | 0.6      | 0.3      | 0.1        |                   |  |
| 佐 賀    | 計     | kg 13,493  | 福岡 12,917  | 佐賀 528    | 熊本 43    | 長崎 5     |            |                   |  |
|        | うち宅配便 | kg 2,593   | 95.7       | 3.9       | 0.3      | 0.0      | -          |                   |  |
| 長 崎    | 計     | kg 22,336  | 福岡 11,915  | 長崎 9,549  | 対馬 482   | 佐賀 161   | 熊本 140     | 福江、大分、宮崎          |  |
|        | うち宅配便 | kg 2,808   | 53.3       | 42.8      | 2.2      | 0.7      | 0.6        |                   |  |
| 熊 本    | 計     | kg 43,931  | 熊本 25,390  | 福岡 17,759 | 鹿児島 629  | 佐賀 85    | 長崎 42      | 大分、宮崎             |  |
|        | うち宅配便 | kg 4,531   | 57.8       | 40.4      | 1.4      | 0.2      | 0.1        |                   |  |
| 大 分    | 計     | kg 21,030  | 大分 11,166  | 福岡 9,431  | 佐賀 285   | 熊本 132   | 鹿児島 16     |                   |  |
|        | うち宅配便 | kg 2,418   | 53.1       | 44.8      | 1.4      | 0.6      | 0.1        |                   |  |

| 荷受人所在地 |       | 合 計                     | 発 送 空 港            |                    |                     |                    |                   |                               |
|--------|-------|-------------------------|--------------------|--------------------|---------------------|--------------------|-------------------|-------------------------------|
|        |       |                         | 1位                 | 2位                 | 3位                  | 4位                 | 5位                | 6位～                           |
| 宮 崎    | 計     | kg 18,936<br>% 100.0    | 宮崎 10,659<br>56.3  | 福岡 5,030<br>26.6   | 熊本 3,106<br>16.4    | 佐賀 117<br>0.6      | 鹿児島 23<br>0.1     | 大分                            |
|        | うち宅配便 | kg 3,208<br>% 100.0     | 811<br>25.3        | 1,021<br>31.8      | 1,376<br>42.9       | -                  | -                 | -                             |
| 鹿児島    | 計     | kg 34,996<br>% 100.0    | 鹿児島 15,790<br>45.1 | 福岡 8,410<br>24.0   | 熊本 8,294<br>23.7    | 奄美 1,035<br>3.0    | 種子島 468<br>1.3    | 佐賀、屋久島、<br>喜界、徳之島、<br>沖永良部、与論 |
|        | うち宅配便 | kg 8,871<br>% 100.0     | 2,599<br>29.3      | 1,648<br>18.6      | 4,293<br>48.4       | 63<br>0.7          | 186<br>2.1        | 屋久島、徳之島、<br>沖永良部、与論           |
| 沖 縄    | 計     | kg 241,271<br>% 100.0   | 那覇 212,914<br>88.2 | 石垣 16,091<br>6.7   | 宮古 10,583<br>4.4    | 久米島 703<br>0.3     | 福岡 305<br>0.1     | 南大東、北大東、<br>多良間、波照間、<br>与那国   |
|        | うち宅配便 | kg 7,827<br>% 100.0     | 6,512<br>83.2      | 527<br>6.7         | 592<br>7.6          | 94<br>1.2          | 102<br>1.3        |                               |
| 合 計    | 計     | kg 1,579,360<br>% 100.0 | 羽田 459,361<br>29.1 | 福岡 232,667<br>14.7 | 新千歳 216,569<br>13.7 | 那覇 212,914<br>13.5 | 大阪 149,781<br>9.5 |                               |
|        | うち宅配便 | kg 175,023<br>% 100.0   | 70,616<br>40.3     | 21,599<br>12.3     | 9,603<br>5.5        | 6,512<br>3.7       | 28,086<br>16.0    |                               |

### 3-2 国内航空貨物の内容

#### (1) 小口・混載・宅配便割合(件数、個数、重量、1件当たり重量)

##### ① 小口・混載・宅配便割合

本調査において把握した全国の1日分の貨物量は、件数 131,284 件、個数 227,320 個、重量 1,579,360kg であった。

小口扱、混載扱、宅配便別にみると、表7に示すとおりであり、件数、個数、重量とも混載扱が7割前後を占めている。また、件数では宅配便が 29.8%と混載扱に次いで多いが、重量では小口扱と宅配便はほぼ同様の割合となっている。

また、1件当たりの重量は、小口扱 61.6kg、混載扱 13.9kg、宅配便 4.5kg であり、小口扱は混載扱や宅配便より重い。

表7 扱い別の件数、個数、重量

|     | 件数(件)   |        | 個数(個)   |        | 重量(kg)    |        | 1件当たり重量(kg) |
|-----|---------|--------|---------|--------|-----------|--------|-------------|
|     |         | 構成比(%) |         | 構成比(%) |           | 構成比(%) |             |
| 小口扱 | 2,557   | 1.9    | 11,023  | 4.8    | 157,567   | 10.0   | 61.6        |
| 混載扱 | 89,541  | 68.2   | 162,909 | 71.7   | 1,246,770 | 78.9   | 13.9        |
| 宅配便 | 39,186  | 29.8   | 53,388  | 23.5   | 175,023   | 11.1   | 4.5         |
| 合計  | 131,284 | 100.0  | 227,320 | 100.0  | 1,579,360 | 100.0  | 12.0        |

② 品類別・小口・混載・宅配便割合

次に、各品類について小口扱、混載扱、宅配便別にみると、表8に示すとおりである。

件数についてみると、日用品、機械・機械部品では混載扱が7割以上となっているのに対し、その他の品類では宅配便が過半を占めており、生鮮品、書類・印刷物では混載扱が多いが、宅配便の割合も比較的高い。

個数についてみると、その他の品類では混載扱と宅配便の割合が拮抗しているが、それ以外の品類では混載扱が6割以上を占めている。

重量についてみると、全品類で混載扱が7割以上を占めている。

なお、品類、品目の詳細については、p. 6を参照。

表8 品類別・扱い別の件数、個数、重量

| 品 類     | 荷扱い | 件数(件)   |        | 個数(個)   |        | 重量(kg)    |        | 1件当たり重量(kg) |
|---------|-----|---------|--------|---------|--------|-----------|--------|-------------|
|         |     |         | 構成比(%) |         | 構成比(%) |           | 構成比(%) |             |
| 生鮮品     | 小口扱 | 433     | 3.8    | 5,969   | 12.7   | 102,197   | 23.3   | 236.0       |
|         | 混載扱 | 6,115   | 53.3   | 32,758  | 69.6   | 313,898   | 71.4   | 51.3        |
|         | 宅配便 | 4,932   | 43.0   | 8,352   | 17.7   | 23,271    | 5.3    | 4.7         |
|         | 計   | 11,480  | 100.0  | 47,079  | 100.0  | 439,365   | 100.0  | 38.3        |
| 日用品     | 小口扱 | 128     | 0.5    | 464     | 1.3    | 4,649     | 2.2    | 36.3        |
|         | 混載扱 | 18,835  | 77.2   | 26,749  | 72.5   | 179,280   | 84.9   | 9.5         |
|         | 宅配便 | 5,430   | 22.3   | 9,692   | 26.3   | 27,173    | 12.9   | 5.0         |
|         | 計   | 24,393  | 100.0  | 36,905  | 100.0  | 211,101   | 100.0  | 8.7         |
| 書類・印刷物等 | 小口扱 | 927     | 2.7    | 2,082   | 4.5    | 13,376    | 5.9    | 14.4        |
|         | 混載扱 | 20,402  | 59.5   | 29,299  | 63.1   | 164,356   | 72.9   | 8.1         |
|         | 宅配便 | 12,974  | 37.8   | 15,027  | 32.4   | 47,721    | 21.2   | 3.7         |
|         | 計   | 34,303  | 100.0  | 46,408  | 100.0  | 225,453   | 100.0  | 6.6         |
| 機械・機械部品 | 小口扱 | 391     | 0.8    | 688     | 1.0    | 10,321    | 2.3    | 26.4        |
|         | 混載扱 | 37,955  | 81.6   | 59,048  | 86.7   | 401,503   | 88.7   | 10.6        |
|         | 宅配便 | 8,144   | 17.5   | 8,350   | 12.3   | 40,831    | 9.0    | 5.0         |
|         | 計   | 46,490  | 100.0  | 68,086  | 100.0  | 452,655   | 100.0  | 9.7         |
| その他     | 小口扱 | 678     | 4.6    | 1,820   | 6.3    | 27,024    | 10.8   | 39.9        |
|         | 混載扱 | 6,234   | 42.6   | 15,055  | 52.2   | 187,734   | 74.9   | 30.1        |
|         | 宅配便 | 7,706   | 52.7   | 11,967  | 41.5   | 36,028    | 14.4   | 4.7         |
|         | 計   | 14,618  | 100.0  | 28,842  | 100.0  | 250,786   | 100.0  | 17.2        |
| 合 計     | 小口扱 | 2,557   | 1.9    | 11,023  | 4.8    | 157,567   | 10.0   | 61.6        |
|         | 混載扱 | 89,541  | 68.2   | 162,909 | 71.7   | 1,246,770 | 78.9   | 13.9        |
|         | 宅配便 | 39,186  | 29.8   | 53,388  | 23.5   | 175,023   | 11.1   | 4.5         |
|         | 合 計 | 131,284 | 100.0  | 227,320 | 100.0  | 1,579,360 | 100.0  | 12.0        |

## (2) 品目

### ① 品目別の件数、重量

品類別の件数、重量構成は、図4に示すとおりであり、件数では、機械・機械部品が全体の3分の1強を占め、書類・印刷物等の割合も高い。一方、重量では、機械・機械部品の占める割合が最も高く、ついで生鮮品が多くなっており、書類・印刷物等は14.3%にとどまっている。

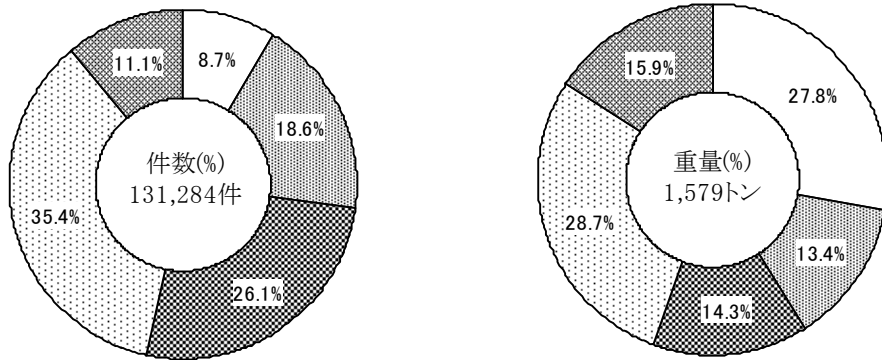
また、とくに宅配便について品目別の件数、重量構成をみると、件数では、書類・印刷物等が全体の3分の1強を占め、機械・機械部品の割合も高い。重量でも、書類・印刷物等及び機械・機械部品で全体の約半分を占める。

品目別にみると、表9に示すとおりであり、件数では、書類・印刷物が22.3%と大きな割合を示している。それ以外の品目では、その他の日用品、精密機械、医療用機械の割合が比較的大きい。一方、重量では、水産品が第1位で14.2%を占め、ついで書類・印刷物、精密機械、その他の日用品の順となっている。

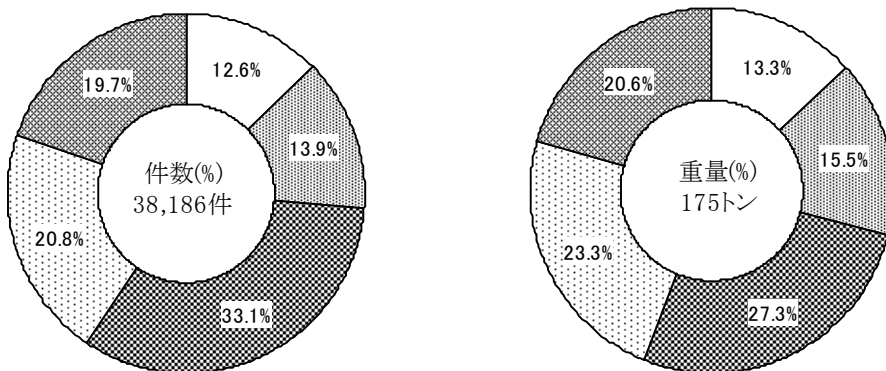
宅配便を品目別にみると、件数では、書類・印刷物が31.5%と大きな割合を示している。それ以外の品目では、製造食品・飲料、その他の日用品、水産品などの割合が比較的大きい。一方、重量では、書類・印刷物が第1位で25.7%を占め、ついで製造食品・飲料、その他の日用品が多い。



【合 計】



【うち宅配便】



- 生鮮品                      ■ 日用品                      ▨ 書類・印刷物等
- ▤ 機械・機械部品          ▩ その他

図 4 品類別の件数、重量構成

表 9 品目別の件数、重量

|                  | 件 数(件)  |        |        |        | 重 量(kg)   |        |         |        |
|------------------|---------|--------|--------|--------|-----------|--------|---------|--------|
|                  | 合 計     |        | うち宅配便  |        | 合 計       |        | うち宅配便   |        |
|                  |         | 構成比(%) |        | 構成比(%) |           | 構成比(%) |         | 構成比(%) |
| 野 菜              | 1,892   | 1.4    | 713    | 1.8    | 119,928   | 7.6    | 3,449   | 2.0    |
| 果 物              | 183     | 0.1    | 84     | 0.2    | 6,055     | 0.4    | 963     | 0.6    |
| 水 産 品            | 7,767   | 5.9    | 3,913  | 10.0   | 224,050   | 14.2   | 16,461  | 9.4    |
| 動 物              | 212     | 0.2    | 107    | 0.3    | 13,296    | 0.8    | 281     | 0.2    |
| 植 物              | 568     | 0.4    | 133    | 0.3    | 75,660    | 4.8    | 1,546   | 0.9    |
| その他の農畜産品         | 1,070   | 0.8    | 89     | 0.2    | 13,673    | 0.9    | 852     | 0.5    |
| 金 属 類            | 501     | 0.4    | 216    | 0.6    | 6,469     | 0.4    | 1,697   | 1.0    |
| 医 療 用 機 械        | 10,846  | 8.3    | 3,297  | 8.4    | 63,036    | 4.0    | 12,784  | 7.3    |
| 精 密 機 械          | 17,128  | 13.0   | 1,891  | 4.8    | 144,763   | 9.2    | 10,093  | 5.8    |
| その他の機械           | 5,459   | 4.2    | 996    | 2.5    | 76,757    | 4.9    | 6,712   | 3.8    |
| 自 動 車 部 品        | 1,211   | 0.9    | 189    | 0.5    | 17,021    | 1.1    | 910     | 0.5    |
| 半導体等電子部品         | 4,815   | 3.7    | 357    | 0.9    | 64,504    | 4.1    | 2,368   | 1.4    |
| その他の機械部品         | 7,031   | 5.4    | 1,414  | 3.6    | 86,575    | 5.5    | 7,964   | 4.6    |
| 医 薬 品            | 1,881   | 1.4    | 317    | 0.8    | 21,359    | 1.4    | 2,042   | 1.2    |
| その他の化学製品・<br>窯業品 | 1,637   | 1.2    | 333    | 0.8    | 22,216    | 1.4    | 1,904   | 1.1    |
| 紙 ・ パ ル プ        | 432     | 0.3    | 84     | 0.2    | 3,479     | 0.2    | 388     | 0.2    |
| 製造食品 ・ 飲料        | 7,042   | 5.4    | 6,061  | 15.5   | 90,825    | 5.8    | 26,203  | 15.0   |
| 糸 ・ 織 物          | 489     | 0.4    | 196    | 0.5    | 4,786     | 0.3    | 1,528   | 0.9    |
| 衣 類              | 2,676   | 2.0    | 1,367  | 3.5    | 77,545    | 4.9    | 8,414   | 4.8    |
| 新 聞 ・ 出 版 物      | 640     | 0.5    | 213    | 0.5    | 25,398    | 1.6    | 1,104   | 0.6    |
| 書 類 ・ 印 刷 物      | 29,261  | 22.3   | 12,363 | 31.5   | 153,824   | 9.7    | 44,939  | 25.7   |
| 証 券 類            | 782     | 0.6    | 6      | 0.0    | 9,353     | 0.6    | 48      | 0.0    |
| C D 等 電 子 媒 体    | 3,620   | 2.8    | 392    | 1.0    | 36,878    | 2.3    | 1,630   | 0.9    |
| その他の日用品          | 21,717  | 16.5   | 4,063  | 10.4   | 133,557   | 8.5    | 18,759  | 10.7   |
| 貴金属・美術品・<br>骨とう品 | 114     | 0.1    | 3      | 0.0    | 1,114     | 0.1    | 23      | 0.0    |
| その他の製造工業品        | 1,243   | 0.9    | 105    | 0.3    | 19,096    | 1.2    | 374     | 0.2    |
| そ の 他 ・ 不 明      | 1,067   | 0.8    | 284    | 0.7    | 68,146    | 4.3    | 1,589   | 0.9    |
| 合 計              | 131,284 | 100.0  | 39,186 | 100.0  | 1,579,360 | 100.0  | 175,023 | 100.0  |

## ② 品目別1件当たり重量

また、各品目の1件当たりの重量は、図5に示すとおりであり、品目による差異が大きいことがわかる。植物、その他・不明、野菜、動物等は1件当たりの重量が大きく、書類・印刷物、医療用機械、その他の日用品等は小さい。

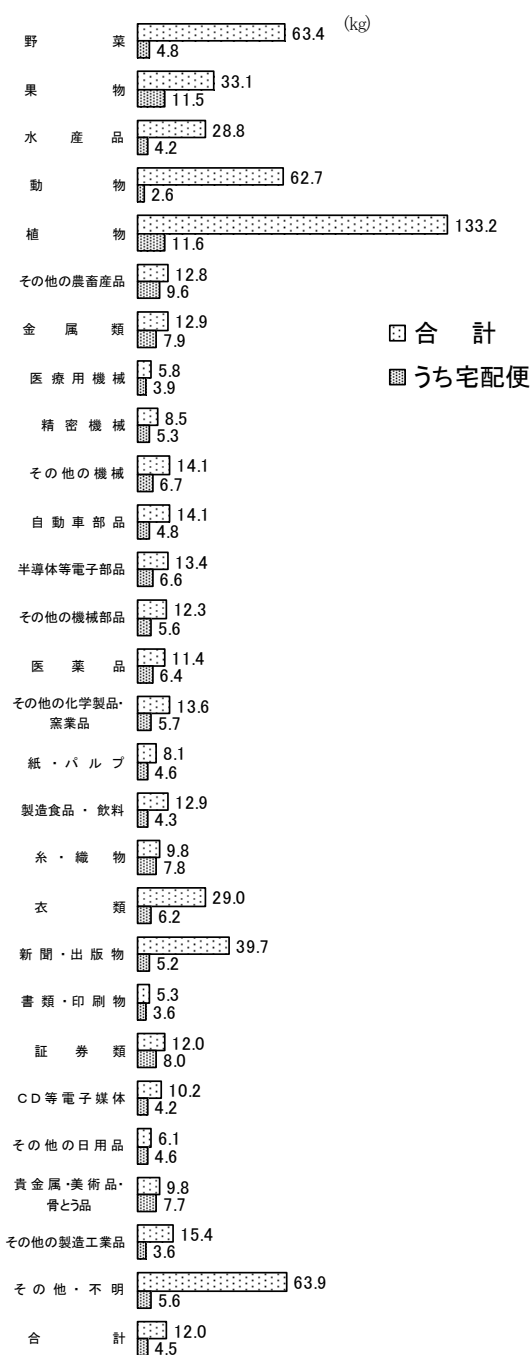


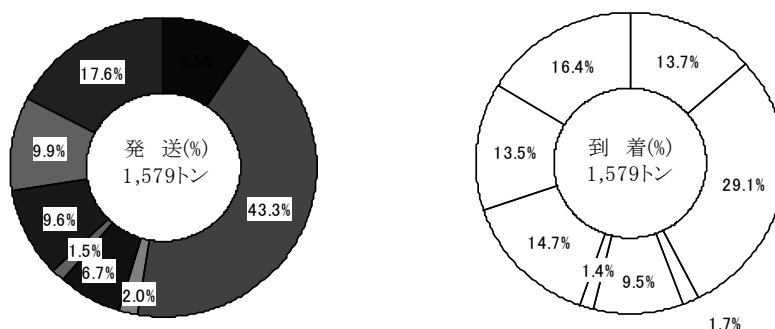
図5 品目別の1件当たり重量

### ③ 品目別の空港別重量構成

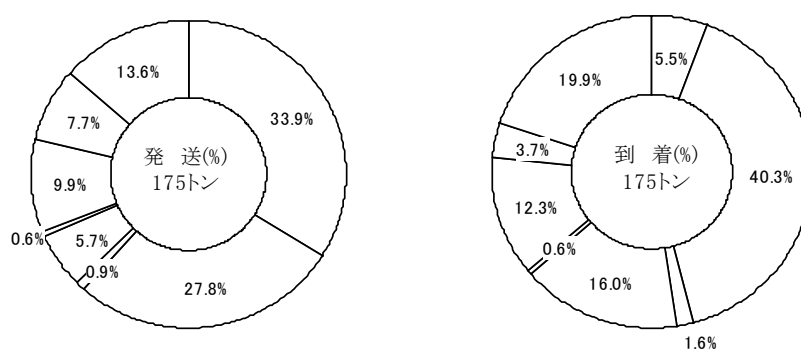
発送、到着重量の空港別構成は、図 6 に示すとおりであり、新千歳、羽田、大阪、中部国際、関西国際、福岡、那覇の主要な空港(注:以下、この 7 空港を「主要空港」と称することとする)の占める割合が極めて高く、発送で 82.4%、到着では 83.6%となっている。発送では羽田が全体の 4 割強を占めており、以下、那覇、福岡、新千歳と続いている。到着では羽田について、福岡、新千歳、那覇の順になっている。

宅配便の発送、到着重量の空港別構成をみると、主要空港の占める割合が極めて高く、発送で 86.4%、到着では 80.1%となっている。発送では新千歳が全体の約 3 分の 1 を占めており、以下、羽田、福岡と続いている。到着では羽田が約 4 割と最も高く、以下、大阪、福岡の順になっている。

#### 【合 計】



#### 【うち宅配便】



- 新千歳
- 羽 田
- 中部国際
- 大 阪
- 関西国際
- 福 岡
- 那 覇
- その他

図 6 発送・到着空港の重量構成

品目別に発送、到着空港の上位 5 位までを表 10、表 11 に示す。

発送では、27 品目中 19 品目について羽田が第 1 位となっており、とくに CD 等電子媒体、証券類、その他の日用品、医療用機械では、全体の 7 割以上を羽田が占めている。羽田以外の空港が第 1 位となっている品目は、動物、植物、衣類、新聞・印刷物が那覇、果物、水産品が新千歳、金属類が熊本、貴金属・美術品・骨とう品が福岡である。

到着では、14 品目で羽田が、5 品目で福岡が、4 品目で那覇第 1 位となっている。それ以外の空港が第 1 位となっている品目は、医療用機械、自動車部品が新千歳、紙・パルプが大阪、糸・織物が熊本である。

なお、各品目の各空港における発送・到着重量の内数として宅配便による発送・到着重量を示した。総じてみると、いずれの品目についても、多くの空港において宅配便での発送・到着があるが、全発送・到着重量に占める宅配便の割合は空港毎に異なっている。

表 10 品目別の発送空港別重量構成

|             |       | 重量                 | 発送空港                  |                       |                      |                     |                     |
|-------------|-------|--------------------|-----------------------|-----------------------|----------------------|---------------------|---------------------|
|             |       |                    | 1位                    | 2位                    | 3位                   | 4位                  | 5位                  |
| 野菜          | 計     | kg<br>119,928<br>% | 羽田<br>49,956<br>41.7  | 福岡<br>26,368<br>22.0  | 那覇<br>7,009<br>5.8   | 新千歳<br>5,596<br>4.7 | 長崎<br>5,333<br>4.4  |
|             | うち宅配便 | kg<br>3,449<br>%   | 30<br>0.9             | 264<br>7.7            | 6<br>0.2             | 1,650<br>47.8       | 2<br>0.1            |
| 果物          | 計     | kg<br>6,055<br>%   | 新千歳<br>936<br>15.5    | 大阪<br>902<br>14.9     | 仙台<br>826<br>13.6    | 那覇<br>754<br>12.5   | 関西国際<br>527<br>8.7  |
|             | うち宅配便 | kg<br>963<br>%     | 632<br>65.6           | -                     | -                    | 2<br>0.2            | -                   |
| 水産品         | 計     | kg<br>224,050<br>% | 新千歳<br>68,526<br>30.6 | 鹿児島<br>28,585<br>12.8 | 福岡<br>18,361<br>8.2  | 羽田<br>17,644<br>7.9 | 広島<br>11,025<br>4.9 |
|             | うち宅配便 | kg<br>16,461<br>%  | 10,420<br>63.3        | 1,069<br>6.5          | 320<br>1.9           | 852<br>5.2          | 29<br>0.2           |
| 動物          | 計     | kg<br>13,296<br>%  | 那覇<br>11,971<br>90.0  | 羽田<br>907<br>6.8      | 福岡<br>86<br>0.6      | 中部国際<br>61<br>0.5   | 高松<br>41<br>0.3     |
|             | うち宅配便 | kg<br>281<br>%     | -                     | 280<br>99.6           | -                    | -                   | -                   |
| 植物          | 計     | kg<br>75,660<br>%  | 那覇<br>45,576<br>60.2  | 羽田<br>10,251<br>13.5  | 大阪<br>9,578<br>12.7  | 宮崎<br>3,259<br>4.3  | 仙台<br>1,538<br>2.0  |
|             | うち宅配便 | kg<br>1,546<br>%   | -                     | 1,358<br>87.8         | 10<br>0.6            | -                   | -                   |
| その他の農畜産品    | 計     | kg<br>13,673<br>%  | 羽田<br>6,093<br>44.6   | 福岡<br>3,507<br>25.6   | 那覇<br>1,192<br>8.7   | 仙台<br>572<br>4.2    | 熊本<br>494<br>3.6    |
|             | うち宅配便 | kg<br>852<br>%     | 84<br>9.9             | 15<br>1.8             | 27<br>3.2            | -                   | -                   |
| 金属類         | 計     | kg<br>6,469<br>%   | 熊本<br>1,417<br>21.9   | 羽田<br>1,324<br>20.5   | 広島<br>682<br>10.5    | 福岡<br>672<br>10.4   | 花巻<br>493<br>7.6    |
|             | うち宅配便 | kg<br>1,697<br>%   | 815<br>48.0           | 20<br>1.2             | -                    | 380<br>22.4         | 134<br>7.9          |
| 医療用機械       | 計     | kg<br>63,036<br>%  | 羽田<br>45,534<br>72.2  | 福岡<br>5,586<br>8.9    | 中部国際<br>5,378<br>8.5 | 大阪<br>2,543<br>4.0  | 那覇<br>975<br>1.5    |
|             | うち宅配便 | kg<br>12,784<br>%  | 10,777<br>84.3        | 282<br>2.2            | 614<br>4.8           | 173<br>1.4          | 272<br>2.1          |
| 精密機械        | 計     | kg<br>144,763<br>% | 羽田<br>92,437<br>63.9  | 福岡<br>12,091<br>8.4   | 大阪<br>9,532<br>6.6   | 大分<br>4,905<br>3.4  | 新千歳<br>4,542<br>3.1 |
|             | うち宅配便 | kg<br>10,093<br>%  | 3,671<br>36.4         | 1,240<br>12.3         | 1,117<br>11.1        | 319<br>3.2          | 993<br>9.8          |
| その他の機械      | 計     | kg<br>76,757<br>%  | 羽田<br>51,485<br>67.1  | 大阪<br>7,246<br>9.4    | 福岡<br>3,650<br>4.8   | 長崎<br>2,946<br>3.8  | 那覇<br>2,238<br>2.9  |
|             | うち宅配便 | kg<br>6,712<br>%   | 4,830<br>72.0         | 832<br>12.4           | 261<br>3.9           | 52<br>0.8           | 168<br>2.5          |
| 自動車部品       | 計     | kg<br>17,021<br>%  | 羽田<br>7,674<br>45.1   | 中部国際<br>5,203<br>30.6 | 福岡<br>1,316<br>7.7   | 大阪<br>798<br>4.7    | 広島<br>478<br>2.8    |
|             | うち宅配便 | kg<br>910<br>%     | 90<br>9.9             | 114<br>12.5           | 325<br>35.7          | 32<br>3.5           | -                   |
| 半導体等電子部品    | 計     | kg<br>64,504<br>%  | 羽田<br>29,428<br>45.6  | 福岡<br>7,741<br>12.0   | 鹿児島<br>5,779<br>9.0  | 熊本<br>3,748<br>5.8  | 宮崎<br>3,178<br>4.9  |
|             | うち宅配便 | kg<br>2,368<br>%   | 260<br>11.0           | 763<br>32.2           | -                    | 540<br>22.8         | 114<br>4.8          |
| その他の機械部品    | 計     | kg<br>86,575<br>%  | 羽田<br>44,972<br>51.9  | 福岡<br>9,838<br>11.4   | 大阪<br>6,879<br>7.9   | 新千歳<br>4,062<br>4.7 | 広島<br>3,015<br>3.5  |
|             | うち宅配便 | kg<br>7,964<br>%   | 3,188<br>40.0         | 540<br>6.8            | 941<br>11.8          | 980<br>12.3         | 209<br>2.6          |
| 医薬品         | 計     | kg<br>21,359<br>%  | 羽田<br>9,126<br>42.7   | 福岡<br>1,709<br>8.0    | 熊本<br>1,524<br>7.1   | 秋田<br>1,499<br>7.0  | 大阪<br>1,425<br>6.7  |
|             | うち宅配便 | kg<br>2,042<br>%   | 196<br>9.6            | 44<br>2.2             | -                    | -                   | 286<br>14.0         |
| その他の化学製品・薬品 | 計     | kg<br>22,216<br>%  | 羽田<br>8,013<br>36.1   | 熊本<br>3,117<br>14.0   | 福岡<br>2,710<br>12.2  | 大阪<br>1,895<br>8.5  | 鹿児島<br>1,358<br>6.1 |
|             | うち宅配便 | kg<br>1,904<br>%   | 96<br>5.0             | 1<br>0.1              | 388<br>20.4          | 506<br>26.6         | 162<br>8.5          |

|              |       |         | 発送空港               |                    |                    |                    |                    |                   |
|--------------|-------|---------|--------------------|--------------------|--------------------|--------------------|--------------------|-------------------|
|              |       |         | 重量                 | 1位                 | 2位                 | 3位                 | 4位                 | 5位                |
| 紙・パルプ        | 計     | kg<br>% | 3,479<br>100.0     | 羽田 2,027<br>58.3   | 宮崎 579<br>16.6     | 関西国際 280<br>8.0    | 那覇 166<br>4.8      | 鹿児島 84<br>2.4     |
|              | うち宅配便 | kg<br>% | 388<br>100.0       | 45<br>11.6         | -<br>-             | -<br>-             | 145<br>37.4        | 83<br>21.4        |
| 製造食品・飲料      | 計     | kg<br>% | 90,825<br>100.0    | 羽田 33,645<br>37.0  | 新千歳 24,498<br>27.0 | 大阪 8,555<br>9.4    | 那覇 6,074<br>6.7    | 福岡 5,115<br>5.6   |
|              | うち宅配便 | kg<br>% | 26,203<br>100.0    | 75<br>0.3          | 21,153<br>80.7     | 18<br>0.1          | 1,962<br>7.5       | 1,038<br>4.0      |
| 糸・織物         | 計     | kg<br>% | 4,786<br>100.0     | 羽田 2,485<br>51.9   | 広島 918<br>19.2     | 福岡 483<br>10.1     | 関西国際 264<br>5.5    | 那覇 148<br>3.1     |
|              | うち宅配便 | kg<br>% | 1,528<br>100.0     | 1,042<br>68.2      | -<br>-             | 175<br>11.5        | -<br>-             | 145<br>9.5        |
| 衣類           | 計     | kg<br>% | 77,545<br>100.0    | 那覇 33,471<br>43.2  | 羽田 21,703<br>28.0  | 福岡 5,118<br>6.6    | 新千歳 4,713<br>6.1   | 中部国際 4,259<br>5.5 |
|              | うち宅配便 | kg<br>% | 8,414<br>100.0     | 1,468<br>17.4      | 854<br>10.1        | 192<br>2.3         | 4,678<br>55.6      | 112<br>1.3        |
| 新聞・出版物       | 計     | kg<br>% | 25,398<br>100.0    | 那覇 13,165<br>51.8  | 羽田 8,047<br>31.7   | 福岡 2,345<br>9.2    | 大阪 820<br>3.2      | 新千歳 197<br>0.8    |
|              | うち宅配便 | kg<br>% | 1,104<br>100.0     | 152<br>13.8        | 368<br>33.3        | 219<br>19.8        | 130<br>11.8        | 196<br>17.8       |
| 書類・印刷物       | 計     | kg<br>% | 153,824<br>100.0   | 羽田 70,471<br>45.8  | 福岡 21,345<br>13.9  | 大阪 19,064<br>12.4  | 那覇 11,722<br>7.6   | 新千歳 10,234<br>6.7 |
|              | うち宅配便 | kg<br>% | 44,939<br>100.0    | 12,568<br>28.0     | 9,160<br>20.4      | 5,060<br>11.3      | 6,415<br>14.3      | 6,594<br>14.7     |
| 証券類          | 計     | kg<br>% | 9,353<br>100.0     | 羽田 7,337<br>78.4   | 福岡 834<br>8.9      | 大阪 469<br>5.0      | 新千歳 77<br>0.8      | 高松 77<br>0.8      |
|              | うち宅配便 | kg<br>% | 48<br>100.0        | 11<br>22.9         | 5<br>10.4          | -<br>-             | 2<br>4.2           | -<br>-            |
| CD等電子媒体      | 計     | kg<br>% | 36,878<br>100.0    | 羽田 32,227<br>87.4  | 大阪 1,252<br>3.4    | 中部国際 995<br>2.7    | 福岡 860<br>2.3      | 神戸 293<br>0.8     |
|              | うち宅配便 | kg<br>% | 1,630<br>100.0     | 555<br>34.0        | 322<br>19.8        | -<br>-             | 407<br>25.0        | -<br>-            |
| その他の日用品      | 計     | kg<br>% | 133,557<br>100.0   | 羽田 99,650<br>74.6  | 新千歳 10,366<br>7.8  | 福岡 9,550<br>7.2    | 大阪 4,633<br>3.5    | 関西国際 1,955<br>1.5 |
|              | うち宅配便 | kg<br>% | 18,759<br>100.0    | 7,293<br>38.9      | 10,222<br>54.5     | 244<br>1.3         | 147<br>0.8         | 40<br>0.2         |
| 貴金属・美術品・骨とう品 | 計     | kg<br>% | 1,114<br>100.0     | 福岡 377<br>33.8     | 広島 235<br>21.1     | 高知 181<br>16.2     | 大分 106<br>9.5      | 中部国際 73<br>6.6    |
|              | うち宅配便 | kg<br>% | 23<br>100.0        | -<br>-             | -<br>-             | 20<br>87.0         | -<br>-             | -<br>-            |
| その他の製造工業品    | 計     | kg<br>% | 19,096<br>100.0    | 羽田 6,071<br>31.8   | 大阪 3,496<br>18.3   | 福岡 3,411<br>17.9   | 熊本 1,502<br>7.9    | 中部国際 1,261<br>6.6 |
|              | うち宅配便 | kg<br>% | 374<br>100.0       | 12<br>3.2          | -<br>-             | 201<br>53.7        | 7<br>1.9           | -<br>-            |
| その他・不明       | 計     | kg<br>% | 68,146<br>100.0    | 羽田 24,892<br>36.5  | 大阪 11,654<br>17.1  | 新千歳 10,457<br>15.3 | 福岡 7,638<br>11.2   | 那覇 3,927<br>5.8   |
|              | うち宅配便 | kg<br>% | 1,589<br>100.0     | 29<br>1.8          | 266<br>16.7        | 2<br>0.1           | 573<br>36.1        | 281<br>17.7       |
| 合計           | 計     | kg<br>% | 1,579,360<br>100.0 | 羽田 683,886<br>43.3 | 那覇 155,616<br>9.9  | 福岡 152,347<br>9.6  | 新千歳 149,495<br>9.5 | 大阪 105,541<br>6.7 |
|              | うち宅配便 | kg<br>% | 175,023<br>100.0   | 48,593<br>27.8     | 13,464<br>7.7      | 17,280<br>9.9      | 59,295<br>33.9     | 10,048<br>5.7     |

表 11 品目別の到着空港別重量構成

|                     |       |         | 重量               | 到着空港               |                    |                   |                    |                   |
|---------------------|-------|---------|------------------|--------------------|--------------------|-------------------|--------------------|-------------------|
|                     |       |         |                  | 1位                 | 2位                 | 3位                | 4位                 | 5位                |
| 野菜                  | 計     | kg<br>% | 119,928<br>100.0 | 羽田 47,696<br>39.8  | 新千歳 45,902<br>38.3 | 那覇 7,397<br>6.2   | 大阪 6,774<br>5.6    | 福岡 5,086<br>4.2   |
|                     | うち宅配便 | kg<br>% | 3,449<br>100.0   | 1,926<br>55.8      | 152<br>4.4         | 11<br>0.3         | 963<br>27.9        | 272<br>7.9        |
| 果物                  | 計     | kg<br>% | 6,055<br>100.0   | 羽田 2,299<br>38.0   | 那覇 1,422<br>23.5   | 新千歳 706<br>11.7   | 福岡 592<br>9.8      | 大阪 404<br>6.7     |
|                     | うち宅配便 | kg<br>% | 963<br>100.0     | 441<br>45.8        | -<br>-             | 10<br>1.0         | 124<br>12.9        | 133<br>13.8       |
| 水産品                 | 計     | kg<br>% | 224,050<br>100.0 | 羽田 120,811<br>53.9 | 大阪 41,506<br>18.5  | 福岡 17,336<br>7.7  | 新千歳 11,832<br>5.3  | 中部国際 9,290<br>4.1 |
|                     | うち宅配便 | kg<br>% | 16,461<br>100.0  | 7,339<br>44.6      | 5,080<br>30.9      | 1,567<br>9.5      | 150<br>0.9         | 377<br>2.3        |
| 動物                  | 計     | kg<br>% | 13,296<br>100.0  | 羽田 6,713<br>50.5   | 関西国際 1,994<br>15.0 | 大阪 1,392<br>10.5  | 中部国際 1,243<br>9.3  | 福岡 977<br>7.3     |
|                     | うち宅配便 | kg<br>% | 281<br>100.0     | 1<br>0.4           | -<br>-             | 24<br>8.5         | -<br>-             | 115<br>40.9       |
| 植物                  | 計     | kg<br>% | 75,660<br>100.0  | 羽田 30,860<br>40.8  | 那覇 10,231<br>13.5  | 新千歳 8,767<br>11.6 | 大阪 6,572<br>8.7    | 福岡 4,093<br>5.4   |
|                     | うち宅配便 | kg<br>% | 1,546<br>100.0   | 100<br>6.5         | -<br>-             | 20<br>1.3         | 36<br>2.3          | -<br>-            |
| その他の<br>農畜産品        | 計     | kg<br>% | 13,673<br>100.0  | 那覇 3,592<br>26.3   | 新千歳 2,883<br>21.1  | 羽田 2,799<br>20.5  | 函館 1,217<br>8.9    | 徳島 957<br>7.0     |
|                     | うち宅配便 | kg<br>% | 852<br>100.0     | 52<br>6.1          | 31<br>3.6          | 670<br>78.6       | -<br>-             | 2<br>0.2          |
| 金属類                 | 計     | kg<br>% | 6,469<br>100.0   | 羽田 3,277<br>50.7   | 大阪 729<br>11.3     | 釧路 540<br>8.3     | 新千歳 446<br>6.9     | 中部国際 266<br>4.1   |
|                     | うち宅配便 | kg<br>% | 1,697<br>100.0   | 1,268<br>74.7      | 142<br>8.4         | -<br>-            | 7<br>0.4           | 133<br>7.8        |
| 医療用<br>機械           | 計     | kg<br>% | 63,036<br>100.0  | 新千歳 13,887<br>22.0 | 福岡 13,615<br>21.6  | 羽田 8,445<br>13.4  | 大阪 6,898<br>10.9   | 那覇 3,293<br>5.2   |
|                     | うち宅配便 | kg<br>% | 12,784<br>100.0  | 1,417<br>11.1      | 2,071<br>16.2      | 1,039<br>8.1      | 2,930<br>22.9      | 476<br>3.7        |
| 精密機械                | 計     | kg<br>% | 144,763<br>100.0 | 羽田 28,976<br>20.0  | 那覇 26,539<br>18.3  | 福岡 26,090<br>18.0 | 新千歳 14,219<br>9.8  | 大阪 7,499<br>5.2   |
|                     | うち宅配便 | kg<br>% | 10,093<br>100.0  | 3,797<br>37.6      | 164<br>1.6         | 932<br>9.2        | 762<br>7.5         | 821<br>8.1        |
| その他の<br>機械          | 計     | kg<br>% | 76,757<br>100.0  | 福岡 12,822<br>16.7  | 羽田 10,895<br>14.2  | 大阪 10,345<br>13.5 | 新千歳 10,259<br>13.4 | 那覇 5,732<br>7.5   |
|                     | うち宅配便 | kg<br>% | 6,712<br>100.0   | 1,359<br>20.2      | 857<br>12.8        | 1,138<br>17.0     | 588<br>8.8         | 297<br>4.4        |
| 自動車<br>部品           | 計     | kg<br>% | 17,021<br>100.0  | 新千歳 3,881<br>22.8  | 福岡 3,557<br>20.9   | 那覇 3,210<br>18.9  | 羽田 1,550<br>9.1    | 鹿児島 530<br>3.1    |
|                     | うち宅配便 | kg<br>% | 910<br>100.0     | 96<br>10.5         | 122<br>13.4        | 52<br>5.7         | 428<br>47.0        | 47<br>5.2         |
| 半導体等電<br>子部品        | 計     | kg<br>% | 64,504<br>100.0  | 羽田 23,378<br>36.2  | 福岡 16,798<br>26.0  | 新千歳 8,022<br>12.4 | 大阪 4,828<br>7.5    | 鹿児島 2,135<br>3.3  |
|                     | うち宅配便 | kg<br>% | 2,368<br>100.0   | 1,281<br>54.1      | 27<br>1.1          | 93<br>3.9         | 286<br>12.1        | 12<br>0.5         |
| その他の<br>機械部品        | 計     | kg<br>% | 86,575<br>100.0  | 福岡 24,768<br>28.6  | 羽田 21,031<br>24.3  | 新千歳 8,264<br>9.5  | 大阪 5,977<br>6.9    | 那覇 4,929<br>5.7   |
|                     | うち宅配便 | kg<br>% | 7,964<br>100.0   | 442<br>5.5         | 2,758<br>34.6      | 506<br>6.4        | 837<br>10.5        | 210<br>2.6        |
| 医薬品                 | 計     | kg<br>% | 21,359<br>100.0  | 羽田 6,025<br>28.2   | 新千歳 4,297<br>20.1  | 熊本 2,622<br>12.3  | 福岡 2,386<br>11.2   | 大阪 1,702<br>8.0   |
|                     | うち宅配便 | kg<br>% | 2,042<br>100.0   | 234<br>11.5        | 198<br>9.7         | 97<br>4.8         | 437<br>21.4        | 272<br>13.3       |
| その他の<br>化学製品・<br>薬品 | 計     | kg<br>% | 22,216<br>100.0  | 羽田 7,878<br>35.5   | 福岡 2,788<br>12.5   | 新千歳 2,514<br>11.3 | 大阪 2,017<br>9.1    | 熊本 1,407<br>6.3   |
|                     | うち宅配便 | kg<br>% | 1,904<br>100.0   | 1,099<br>57.7      | 149<br>7.8         | 83<br>4.4         | 101<br>5.3         | 54<br>2.8         |



|                      |       |         | 重量                 | 到着空港               |                    |                     |                    |                    |
|----------------------|-------|---------|--------------------|--------------------|--------------------|---------------------|--------------------|--------------------|
|                      |       |         |                    | 1位                 | 2位                 | 3位                  | 4位                 | 5位                 |
| 紙・パルプ                | 計     | kg<br>% | 3,479<br>100.0     | 大阪 958<br>27.5     | 羽田 755<br>21.7     | 熊本 423<br>12.2      | 鹿児島 347<br>10.0    | 大分 327<br>9.4      |
|                      | うち宅配便 | kg<br>% | 388<br>100.0       | 20<br>5.2          | 194<br>50.0        | -<br>-              | -<br>-             | -<br>-             |
| 製造食品・飲料              | 計     | kg<br>% | 90,825<br>100.0    | 那覇 29,883<br>32.9  | 羽田 26,848<br>29.6  | 福岡 10,714<br>11.8   | 大阪 8,410<br>9.3    | 新千歳 6,416<br>7.1   |
|                      | うち宅配便 | kg<br>% | 26,203<br>100.0    | 425<br>1.6         | 14,663<br>56.0     | 4,495<br>17.2       | 4,781<br>18.2      | 134<br>0.5         |
| 糸・織物                 | 計     | kg<br>% | 4,786<br>100.0     | 熊本 1,446<br>30.2   | 那覇 1,398<br>29.2   | 羽田 696<br>14.5      | 新千歳 493<br>10.3    | 福岡 204<br>4.3      |
|                      | うち宅配便 | kg<br>% | 1,528<br>100.0     | 1,022<br>66.9      | 66<br>4.3          | 319<br>20.9         | 42<br>2.7          | 25<br>1.6          |
| 衣類                   | 計     | kg<br>% | 77,545<br>100.0    | 羽田 24,503<br>31.6  | 那覇 18,295<br>23.6  | 石垣 9,195<br>11.9    | 福岡 6,586<br>8.5    | 新千歳 5,137<br>6.6   |
|                      | うち宅配便 | kg<br>% | 8,414<br>100.0     | 4,412<br>52.4      | 535<br>6.4         | 14<br>0.2           | 908<br>10.8        | 530<br>6.3         |
| 新聞・出版物               | 計     | kg<br>% | 25,398<br>100.0    | 福岡 6,181<br>24.3   | 羽田 4,761<br>18.7   | 大阪 4,321<br>17.0    | 宮古 2,585<br>10.2   | 関西国際 2,580<br>10.2 |
|                      | うち宅配便 | kg<br>% | 1,104<br>100.0     | 111<br>10.1        | 488<br>44.2        | 95<br>8.6           | 9<br>0.8           | -<br>-             |
| 書類・印刷物               | 計     | kg<br>% | 153,824<br>100.0   | 羽田 51,933<br>33.8  | 大阪 23,257<br>15.1  | 福岡 18,516<br>12.0   | 新千歳 14,519<br>9.4  | 那覇 10,653<br>6.9   |
|                      | うち宅配便 | kg<br>% | 44,939<br>100.0    | 21,159<br>47.1     | 4,691<br>10.4      | 5,107<br>11.4       | 2,559<br>5.7       | 2,658<br>5.9       |
| 証券類                  | 計     | kg<br>% | 9,353<br>100.0     | 福岡 1,901<br>20.3   | 羽田 1,290<br>13.8   | 大阪 1,239<br>13.2    | 新千歳 760<br>8.1     | 那覇 527<br>5.6      |
|                      | うち宅配便 | kg<br>% | 48<br>100.0        | 6<br>12.5          | 15<br>31.3         | -<br>-              | 5<br>10.4          | -<br>-             |
| CD等<br>電子媒体          | 計     | kg<br>% | 36,878<br>100.0    | 福岡 22,455<br>60.9  | 熊本 7,919<br>21.5   | 羽田 2,362<br>6.4     | 新千歳 1,215<br>3.3   | 那覇 875<br>2.4      |
|                      | うち宅配便 | kg<br>% | 1,630<br>100.0     | 121<br>7.4         | 26<br>1.6          | 679<br>41.7         | 111<br>6.8         | 209<br>12.8        |
| その他の<br>日用品          | 計     | kg<br>% | 133,557<br>100.0   | 那覇 46,622<br>34.9  | 新千歳 28,471<br>21.3 | 福岡 21,971<br>16.5   | 羽田 9,426<br>7.1    | 広島 9,084<br>6.8    |
|                      | うち宅配便 | kg<br>% | 18,759<br>100.0    | 658<br>3.5         | 1,886<br>10.1      | 2,905<br>15.5       | 4,434<br>23.6      | 608<br>3.2         |
| 貴金属・<br>美術品・<br>骨とう品 | 計     | kg<br>% | 1,114<br>100.0     | 羽田 689<br>61.8     | 函館 219<br>19.7     | 福岡 101<br>9.1       | 那覇 54<br>4.8       | 新千歳 28<br>2.5      |
|                      | うち宅配便 | kg<br>% | 23<br>100.0        | 23<br>100.0        | -<br>-             | -<br>-              | -<br>-             | -<br>-             |
| その他の製<br>造工業品        | 計     | kg<br>% | 19,096<br>100.0    | 羽田 5,900<br>30.9   | 新千歳 4,597<br>24.1  | 福岡 3,599<br>18.8    | 那覇 2,542<br>13.3   | 鹿児島 562<br>2.9     |
|                      | うち宅配便 | kg<br>% | 374<br>100.0       | 311<br>83.2        | 9<br>2.4           | 22<br>5.9           | 13<br>3.5          | -<br>-             |
| その他・<br>不明           | 計     | kg<br>% | 68,146<br>100.0    | 那覇 23,437<br>34.4  | 新千歳 16,980<br>24.9 | 福岡 8,668<br>12.7    | 羽田 7,568<br>11.1   | 大阪 6,030<br>8.8    |
|                      | うち宅配便 | kg<br>% | 1,589<br>100.0     | 110<br>6.9         | 89<br>5.6          | 174<br>11.0         | 682<br>42.9        | 70<br>4.4          |
| 合計                   | 計     | kg<br>% | 1,579,360<br>100.0 | 羽田 459,361<br>29.1 | 福岡 232,667<br>14.7 | 新千歳 216,569<br>13.7 | 那覇 212,914<br>13.5 | 大阪 149,781<br>9.5  |
|                      | うち宅配便 | kg<br>% | 175,023<br>100.0   | 70,616<br>40.3     | 21,599<br>12.3     | 9,603<br>5.5        | 6,512<br>3.7       | 28,086<br>16.0     |

#### ④ 空港別の品目別発着重量

##### i) 発 送

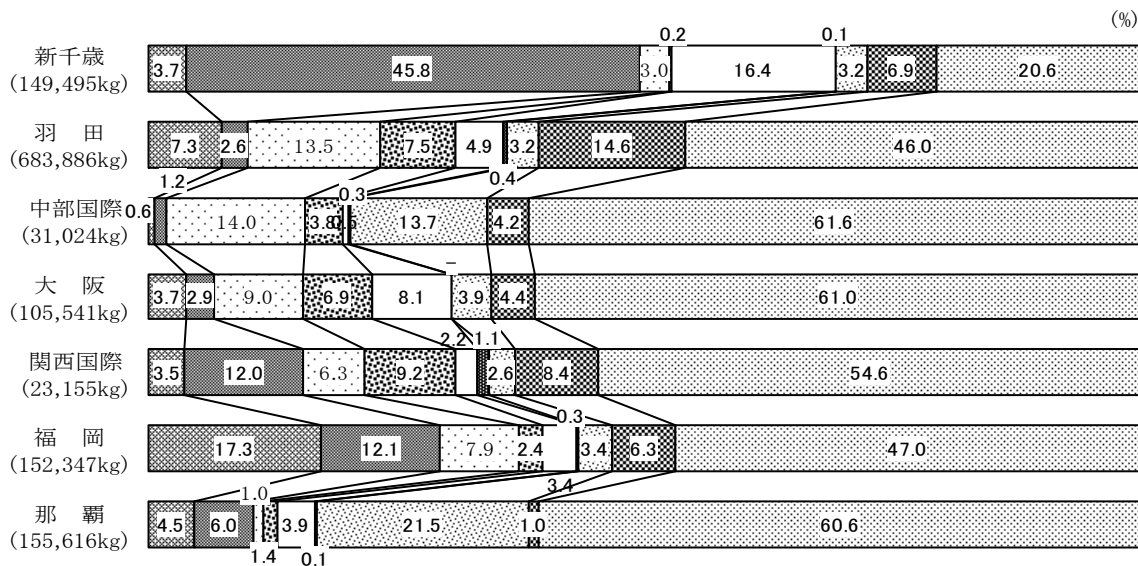
空港別の発送重量とその品目構成(上位 5 品目まで)は、表 12 に示すとおりである。

発送のあった 64 空港のうち、新千歳、広島、鹿児島など 22 空港では、水産品の割合が最も大きい。それ以外の空港における第1位品目については、バラツキがみられる。

また、総じてみると、発送重量の多い空港ほど宅配便の利用が多く、発送重量が1トン未満の空港で、宅配便での発送がある空港は 9 空港にとどまる。

主要空港について品目別内訳を比較すると、図7に示すとおりであり、新千歳では水産品の割合が大きい。

【合計】



【うち宅配便】

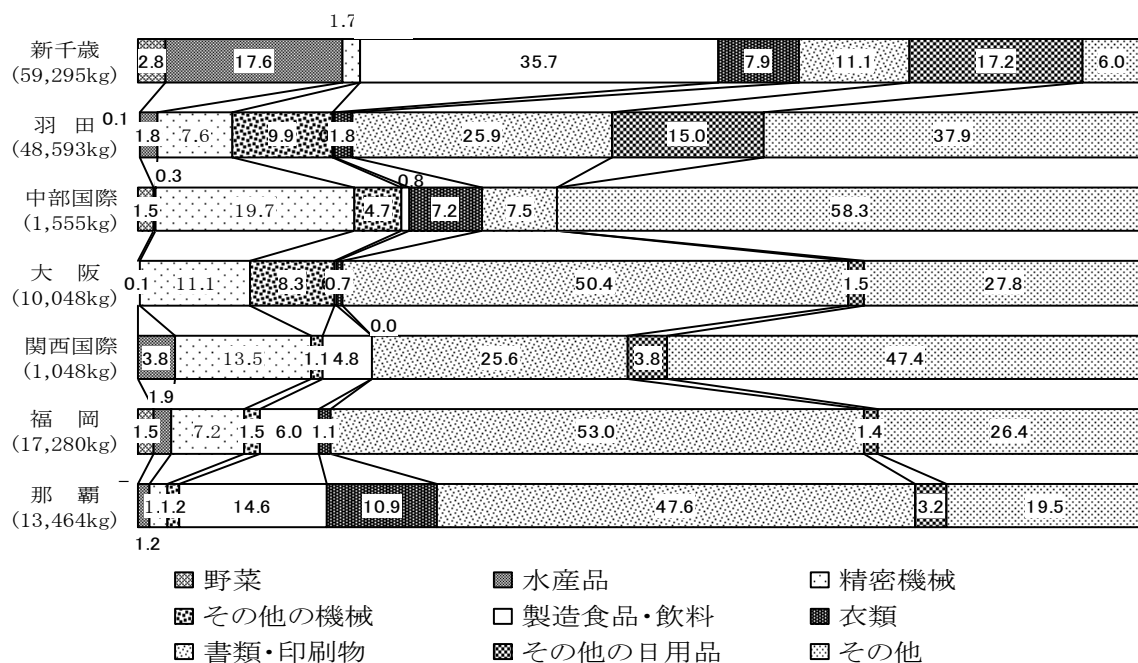


図7 主要空港の品目別発送重量構成

表 12 発空港別の発送重量とその品目構成

| 発空港   |   | 重量 |         | 発 送 品 目     |                |               |                |               |
|-------|---|----|---------|-------------|----------------|---------------|----------------|---------------|
|       |   |    |         | 1位          | 2位             | 3位            | 4位             | 5位            |
| 新千歳   | 計 | kg | 149,495 | 水産品 68,526  | 製造食品・飲料 24,498 | その他・不明 10,457 | その他の日用品 10,366 | 書類・印刷物 10,234 |
|       |   | %  | 100.0   | 45.8        | 16.4           | 7.0           | 6.9            | 6.8           |
| うち宅配便 | 計 | kg | 59,295  | 10,420      | 21,153         | 2             | 10,222         | 6,594         |
|       |   | %  | 100.0   | 17.6        | 35.7           | 0.0           | 17.2           | 11.1          |
| 丘 珠   | 計 | kg | 30      | 水産品 18      | 野菜 9           | その他の農畜産物 3    | -              | -             |
|       |   | %  | 100.0   | 60.0        | 30.0           | 10.0          | -              | -             |
| うち宅配便 | 計 | kg | 18      | 18          | -              | -             | -              | -             |
|       |   | %  | 100.0   | 100.0       | -              | -             | -              | -             |
| 函 館   | 計 | kg | 12,258  | 水産品 7,336   | 製造食品・飲料 1,572  | その他の機械部品 705  | 精密機械 597       | 半導体等電子部品 589  |
|       |   | %  | 100.0   | 59.8        | 12.8           | 5.8           | 4.9            | 4.8           |
| うち宅配便 | 計 | kg | 2,148   | 1,013       | 40             | 685           | 93             | -             |
|       |   | %  | 100.0   | 47.2        | 1.9            | 31.9          | 4.3            | -             |
| 奥 尻   | 計 | kg | 20      | その他の農畜産物 15 | その他・不明 5       | -             | -              | -             |
|       |   | %  | 100.0   | 75.0        | 25.0           | -             | -              | -             |
| うち宅配便 | 計 | kg | -       | -           | -              | -             | -              | -             |
|       |   | %  | -       | -           | -              | -             | -              | -             |
| 旭 川   | 計 | kg | 2,328   | 書類・印刷物 695  | 水産品 386        | 野菜 339        | 製造食品・飲料 299    | 精密機械 166      |
|       |   | %  | 100.0   | 29.9        | 16.6           | 14.6          | 12.8           | 7.1           |
| うち宅配便 | 計 | kg | 888     | 311         | 131            | 30            | 277            | 83            |
|       |   | %  | 100.0   | 35.0        | 14.8           | 3.4           | 31.2           | 9.3           |
| 釧 路   | 計 | kg | 8,204   | 水産品 7,840   | 書類・印刷物 157     | 精密機械 81       | 医薬品 55         | 新聞・出版物 15     |
|       |   | %  | 100.0   | 95.6        | 1.9            | 1.0           | 0.7            | 0.2           |
| うち宅配便 | 計 | kg | 220     | 136         | 41             | 19            | -              | -             |
|       |   | %  | 100.0   | 61.8        | 18.6           | 8.6           | -              | -             |
| 帯 広   | 計 | kg | 4,144   | 水産品 1,031   | 植物 1,010       | 製造食品・飲料 664   | その他の農畜産物 352   | 野菜 296        |
|       |   | %  | 100.0   | 24.9        | 24.4           | 16.0          | 8.5            | 7.1           |
| うち宅配便 | 計 | kg | 434     | 100         | -              | 24            | -              | -             |
|       |   | %  | 100.0   | 23.0        | -              | 5.5           | -              | -             |
| 紋 別   | 計 | kg | -       | -           | -              | -             | -              | -             |
|       |   | %  | -       | -           | -              | -             | -              | -             |
| うち宅配便 | 計 | kg | -       | -           | -              | -             | -              | -             |
|       |   | %  | -       | -           | -              | -             | -              | -             |
| 女満別   | 計 | kg | 3,429   | 水産品 2,768   | 精密機械 275       | 書類・印刷物 161    | 野菜 76          | 医薬品 51        |
|       |   | %  | 100.0   | 80.7        | 8.0            | 4.7           | 2.2            | 1.5           |
| うち宅配便 | 計 | kg | 884     | 655         | 62             | 115           | -              | -             |
|       |   | %  | 100.0   | 74.1        | 7.0            | 13.0          | -              | -             |
| 中標津   | 計 | kg | -       | -           | -              | -             | -              | -             |
|       |   | %  | -       | -           | -              | -             | -              | -             |
| うち宅配便 | 計 | kg | -       | -           | -              | -             | -              | -             |
|       |   | %  | -       | -           | -              | -             | -              | -             |
| 稚 内   | 計 | kg | 334     | 水産品 320     | 書類・印刷物 14      | -             | -              | -             |
|       |   | %  | 100.0   | 95.8        | 4.2            | -             | -              | -             |
| うち宅配便 | 計 | kg | 64      | 50          | 14             | -             | -              | -             |
|       |   | %  | 100.0   | 78.1        | 21.9           | -             | -              | -             |
| 利 尻   | 計 | kg | -       | -           | -              | -             | -              | -             |
|       |   | %  | -       | -           | -              | -             | -              | -             |
| うち宅配便 | 計 | kg | -       | -           | -              | -             | -              | -             |
|       |   | %  | -       | -           | -              | -             | -              | -             |

| 発空港  |   |    | 重量      | 発送品目               |                       |                     |                       |                      |
|------|---|----|---------|--------------------|-----------------------|---------------------|-----------------------|----------------------|
|      |   |    |         | 1位                 | 2位                    | 3位                  | 4位                    | 5位                   |
| 礼文   | 計 | kg | -       | -                  | -                     | -                   | -                     | -                    |
|      |   | %  | -       | -                  | -                     | -                   | -                     | -                    |
| 青森   | 計 | kg | 4,954   | その他の日用品<br>1,664   | 半導体等電子<br>部品<br>1,135 | 水産品<br>744          | 書類・印刷物<br>690         | 精密機械<br>412          |
|      |   | %  | 100.0   | 33.6               | 22.9                  | 15.0                | 13.9                  | 8.3                  |
| 三沢   | 計 | kg | 120     | その他の機械<br>部品<br>72 | 半導体等電子<br>部品<br>30    | 書類・印刷物<br>8         | その他の機械<br>6           | 精密機械<br>4            |
|      |   | %  | 100.0   | 60.0               | 25.0                  | 6.7                 | 5.0                   | 3.3                  |
| 花巻   | 計 | kg | 1,278   | 金属類<br>493         | 半導体等電子<br>部品<br>454   | その他の機械<br>部品<br>146 | その他の化学<br>製品・薬品<br>40 | 書類・印刷物<br>33         |
|      |   | %  | 100.0   | 38.6               | 35.5                  | 11.4                | 3.1                   | 2.6                  |
| 仙台   | 計 | kg | 11,853  | その他・不明<br>1,919    | 水産品<br>1,720          | 植物<br>1,538         | 精密機械<br>1,223         | 製造食品・飲<br>料<br>1,064 |
|      |   | %  | 100.0   | 16.2               | 14.5                  | 13.0                | 10.3                  | 9.0                  |
| 秋田   | 計 | kg | 3,243   | 医薬品<br>1,499       | その他の機械<br>部品<br>949   | 野菜<br>258           | 精密機械<br>176           | その他の農畜<br>産物<br>84   |
|      |   | %  | 100.0   | 46.2               | 29.3                  | 8.0                 | 5.4                   | 2.6                  |
| 大館能代 | 計 | kg | -       | -                  | -                     | -                   | -                     | -                    |
|      |   | %  | -       | -                  | -                     | -                   | -                     | -                    |
| 山形   | 計 | kg | 38      | 野菜<br>26           | 自動車部品<br>12           | -                   | -                     | -                    |
|      |   | %  | 100.0   | 68.4               | 31.6                  | -                   | -                     | -                    |
| 庄内   | 計 | kg | 216     | 精密機械<br>95         | 医療用機械<br>63           | 半導体等電子<br>部品<br>24  | 医薬品<br>22             | その他の機械<br>部品<br>12   |
|      |   | %  | 100.0   | 44.0               | 29.2                  | 11.1                | 10.2                  | 5.6                  |
| 福島   | 計 | kg | 83      | 医療用機械<br>73        | 精密機械<br>10            | -                   | -                     | -                    |
|      |   | %  | 100.0   | 88.0               | 12.0                  | -                   | -                     | -                    |
| 羽田   | 計 | kg | 683,886 | その他の日用品<br>99,650  | 精密機械<br>92,437        | 書類・印刷物<br>70,471    | その他の機械<br>51,485      | 野菜<br>49,956         |
|      |   | %  | 100.0   | 14.6               | 13.5                  | 10.3                | 7.5                   | 7.3                  |
| 成田国際 | 計 | kg | 3,931   | 水産品<br>2,134       | 野菜<br>1,479           | その他の機械<br>部品<br>314 | 書類・印刷物<br>4           | -                    |
|      |   | %  | 100.0   | 54.3               | 37.6                  | 8.0                 | 0.1                   | -                    |
| 成田国際 | 計 | kg | 5       | -                  | 5                     | -                   | -                     | -                    |
|      |   | %  | 100.0   | -                  | 100.0                 | -                   | -                     | -                    |

| 発空港 |       | 重量    | 発送品目  |              |          |             |              |             |
|-----|-------|-------|-------|--------------|----------|-------------|--------------|-------------|
|     |       |       | 1位    | 2位           | 3位       | 4位          | 5位           |             |
| 調布  | 計     | kg    | 109   | 新聞・出版物 109   | -        | -           | -            | -           |
|     |       | %     | 100.0 | 100.0        | -        | -           | -            | -           |
|     | うち宅配便 | kg    | -     | -            | -        | -           | -            | -           |
|     | %     | -     | -     | -            | -        | -           | -            |             |
| 大島  | 計     | kg    | -     | -            | -        | -           | -            | -           |
|     |       | %     | -     | -            | -        | -           | -            | -           |
|     | うち宅配便 | kg    | -     | -            | -        | -           | -            | -           |
|     | %     | -     | -     | -            | -        | -           | -            |             |
| 八丈島 | 計     | kg    | 181   | 植物 170       | 証券類 6    | その他・不明 5    | -            | -           |
|     |       | %     | 100.0 | 93.9         | 3.3      | 2.8         | -            | -           |
|     | うち宅配便 | kg    | -     | -            | -        | -           | -            | -           |
|     | %     | -     | -     | -            | -        | -           | -            |             |
| 三宅島 | 計     | kg    | -     | -            | -        | -           | -            | -           |
|     |       | %     | -     | -            | -        | -           | -            | -           |
|     | うち宅配便 | kg    | -     | -            | -        | -           | -            | -           |
|     | %     | -     | -     | -            | -        | -           | -            |             |
| 新島  | 計     | kg    | -     | -            | -        | -           | -            | -           |
|     |       | %     | -     | -            | -        | -           | -            | -           |
|     | うち宅配便 | kg    | -     | -            | -        | -           | -            | -           |
|     | %     | -     | -     | -            | -        | -           | -            |             |
| 神津島 | 計     | kg    | -     | -            | -        | -           | -            | -           |
|     |       | %     | -     | -            | -        | -           | -            | -           |
|     | うち宅配便 | kg    | -     | -            | -        | -           | -            | -           |
|     | %     | -     | -     | -            | -        | -           | -            |             |
| 新潟  | 計     | kg    | 623   | 半導体等電子部品 429 | 自動車部品 95 | その他の機械部品 40 | 書類・印刷物 28    | 新聞・出版物 15   |
|     |       | %     | 100.0 | 68.9         | 15.2     | 6.4         | 4.5          | 2.4         |
|     | うち宅配便 | kg    | 72    | -            | -        | 40          | 17           | 15          |
|     | %     | 100.0 | -     | -            | 55.6     | 23.6        | 20.8         |             |
| 佐渡  | 計     | kg    | -     | -            | -        | -           | -            | -           |
|     |       | %     | -     | -            | -        | -           | -            | -           |
|     | うち宅配便 | kg    | -     | -            | -        | -           | -            | -           |
|     | %     | -     | -     | -            | -        | -           | -            |             |
| 福井  | 計     | kg    | -     | -            | -        | -           | -            | -           |
|     |       | %     | -     | -            | -        | -           | -            | -           |
|     | うち宅配便 | kg    | -     | -            | -        | -           | -            | -           |
|     | %     | -     | -     | -            | -        | -           | -            |             |
| 富山  | 計     | kg    | 508   | その他の製造工業品 83 | 医薬品 80   | 書類・印刷物 78   | 製造食品・飲料 75   | 精密機械 63     |
|     |       | %     | 100.0 | 16.3         | 15.7     | 15.4        | 14.8         | 12.4        |
|     | うち宅配便 | kg    | 98    | -            | -        | 60          | 25           | 10          |
|     | %     | 100.0 | -     | -            | 61.2     | 25.5        | 10.2         |             |
| 小松  | 計     | kg    | 1,958 | その他・不明 593   | 水産品 365  | その他の機械 267  | 半導体等電子部品 231 | 製造食品・飲料 175 |
|     |       | %     | 100.0 | 30.3         | 18.6     | 13.6        | 11.8         | 8.9         |
|     | うち宅配便 | kg    | 8     | -            | -        | -           | -            | 5           |
|     | %     | 100.0 | -     | -            | -        | -           | 62.5         |             |
| 松本  | 計     | kg    | -     | -            | -        | -           | -            | -           |
|     |       | %     | -     | -            | -        | -           | -            | -           |
|     | うち宅配便 | kg    | -     | -            | -        | -           | -            | -           |
|     | %     | -     | -     | -            | -        | -           | -            |             |

| 発空港  |       | 重量 | 発送品目    |               |               |                |               |                |
|------|-------|----|---------|---------------|---------------|----------------|---------------|----------------|
|      |       |    | 1位      | 2位            | 3位            | 4位             | 5位            |                |
| 静岡   | 計     | kg | -       | -             | -             | -              | -             | -              |
|      |       | %  | -       | -             | -             | -              | -             | -              |
| 静岡   | うち宅配便 | kg | -       | -             | -             | -              | -             | -              |
|      |       | %  | -       | -             | -             | -              | -             | -              |
| 名古屋  | 計     | kg | -       | -             | -             | -              | -             | -              |
|      |       | %  | -       | -             | -             | -              | -             | -              |
| 名古屋  | うち宅配便 | kg | -       | -             | -             | -              | -             | -              |
|      |       | %  | -       | -             | -             | -              | -             | -              |
| 能登   | 計     | kg | -       | -             | -             | -              | -             | -              |
|      |       | %  | -       | -             | -             | -              | -             | -              |
| 能登   | うち宅配便 | kg | -       | -             | -             | -              | -             | -              |
|      |       | %  | -       | -             | -             | -              | -             | -              |
| 中部国際 | 計     | kg | 31,024  | 医療用機械 5,378   | 自動車部品 5,203   | 精密機械 4,352     | 衣類 4,259      | その他の機械部品 2,369 |
|      |       | %  | 100.0   | 17.3          | 16.8          | 14.0           | 13.7          | 7.6            |
| 中部国際 | うち宅配便 | kg | 1,555   | 614           | 114           | 306            | 112           | 114            |
|      |       | %  | 100.0   | 39.5          | 7.3           | 19.7           | 7.2           | 7.3            |
| 大阪   | 計     | kg | 105,541 | 書類・印刷物 19,064 | その他・不明 11,654 | 植物 9,578       | 精密機械 9,532    | 製造食品・飲料 8,555  |
|      |       | %  | 100.0   | 18.1          | 11.0          | 9.1            | 9.0           | 8.1            |
| 大阪   | うち宅配便 | kg | 10,048  | 5,060         | 266           | 10             | 1,117         | 18             |
|      |       | %  | 100.0   | 50.4          | 2.6           | 0.1            | 11.1          | 0.2            |
| 関西国際 | 計     | kg | 23,155  | その他・不明 3,737  | 水産品 2,790     | その他の機械部品 2,726 | 書類・印刷物 2,172  | その他の機械 2,128   |
|      |       | %  | 100.0   | 16.1          | 12.0          | 11.8           | 9.4           | 9.2            |
| 関西国際 | うち宅配便 | kg | 1,048   | 52            | 40            | 78             | 268           | 12             |
|      |       | %  | 100.0   | 5.0           | 3.8           | 7.4            | 25.6          | 1.1            |
| 八尾   | 計     | kg | -       | -             | -             | -              | -             | -              |
|      |       | %  | -       | -             | -             | -              | -             | -              |
| 八尾   | うち宅配便 | kg | -       | -             | -             | -              | -             | -              |
|      |       | %  | -       | -             | -             | -              | -             | -              |
| 南紀白浜 | 計     | kg | 15      | 医薬品 15        | -             | -              | -             | -              |
|      |       | %  | 100.0   | 100.0         | -             | -              | -             | -              |
| 南紀白浜 | うち宅配便 | kg | -       | -             | -             | -              | -             | -              |
|      |       | %  | -       | -             | -             | -              | -             | -              |
| 但馬   | 計     | kg | -       | -             | -             | -              | -             | -              |
|      |       | %  | -       | -             | -             | -              | -             | -              |
| 但馬   | うち宅配便 | kg | -       | -             | -             | -              | -             | -              |
|      |       | %  | -       | -             | -             | -              | -             | -              |
| 神戸   | 計     | kg | 2,824   | その他の製造工業品 596 | 医薬品 426       | 衣類 362         | 自動車部品 342     | CD等電子媒体 293    |
|      |       | %  | 100.0   | 21.1          | 15.1          | 12.8           | 12.1          | 10.4           |
| 神戸   | うち宅配便 | kg | 48      | -             | 5             | -              | 5             | -              |
|      |       | %  | 100.0   | -             | 10.4          | -              | 10.4          | -              |
| 鳥取   | 計     | kg | 1,123   | 精密機械 892      | 書類・印刷物 99     | 半導体等電子部品 78    | 野菜 20         | CD等電子媒体 18     |
|      |       | %  | 100.0   | 79.4          | 8.8           | 6.9            | 1.8           | 1.6            |
| 鳥取   | うち宅配便 | kg | 413     | 341           | 56            | 6              | 10            | -              |
|      |       | %  | 100.0   | 82.6          | 13.6          | 1.5            | 2.4           | -              |
| 米子   | 計     | kg | 3,249   | 水産品 1,985     | 製造食品・飲料 504   | 精密機械 250       | その他の製造工業品 148 | 書類・印刷物 131     |
|      |       | %  | 100.0   | 61.1          | 15.5          | 7.7            | 4.6           | 4.0            |
| 米子   | うち宅配便 | kg | 108     | -             | -             | 22             | -             | 71             |
|      |       | %  | 100.0   | -             | -             | 20.4           | -             | 65.7           |

| 発空港   |   |    | 重量     | 発送品目         |               |                 |                  |                   |
|-------|---|----|--------|--------------|---------------|-----------------|------------------|-------------------|
|       |   |    |        | 1位           | 2位            | 3位              | 4位               | 5位                |
| 隠岐    | 計 | kg | -      | -            | -             | -               | -                | -                 |
|       |   | %  | -      | -            | -             | -               | -                | -                 |
| うち宅配便 | 計 | kg | -      | -            | -             | -               | -                | -                 |
|       |   | %  | -      | -            | -             | -               | -                | -                 |
| 出雲    | 計 | kg | 3,795  | 野菜 2,232     | 精密機械 704      | 水産品 317         | 製造食品・飲料 247      | 書類・印刷物 127        |
|       |   | %  | 100.0  | 58.8         | 18.6          | 8.4             | 6.5              | 3.3               |
| うち宅配便 | 計 | kg | 204    | -            | -             | -               | 54               | 104               |
|       |   | %  | 100.0  | -            | -             | -               | 26.5             | 51.0              |
| 石見    | 計 | kg | -      | -            | -             | -               | -                | -                 |
|       |   | %  | -      | -            | -             | -               | -                | -                 |
| うち宅配便 | 計 | kg | -      | -            | -             | -               | -                | -                 |
|       |   | %  | -      | -            | -             | -               | -                | -                 |
| 岡山    | 計 | kg | 9,578  | 水産品 5,265    | 製造食品・飲料 2,910 | その他の機械部品 382    | 医薬品 271          | その他・不明 222        |
|       |   | %  | 100.0  | 55.0         | 30.4          | 4.0             | 2.8              | 2.3               |
| うち宅配便 | 計 | kg | 189    | -            | 40            | 19              | -                | -                 |
|       |   | %  | 100.0  | -            | 21.2          | 10.1            | -                | -                 |
| 岡南    | 計 | kg | -      | -            | -             | -               | -                | -                 |
|       |   | %  | -      | -            | -             | -               | -                | -                 |
| うち宅配便 | 計 | kg | -      | -            | -             | -               | -                | -                 |
|       |   | %  | -      | -            | -             | -               | -                | -                 |
| 広島    | 計 | kg | 27,539 | 水産品 11,025   | 書類・印刷物 3,096  | その他の機械部品 3,015  | その他の機械 2,068     | その他の化学製品・薬品 1,356 |
|       |   | %  | 100.0  | 40.0         | 11.2          | 10.9            | 7.5              | 4.9               |
| うち宅配便 | 計 | kg | 1,472  | 29           | 660           | 209             | 75               | 172               |
|       |   | %  | 100.0  | 2.0          | 44.8          | 14.2            | 5.1              | 11.7              |
| 広島西   | 計 | kg | -      | -            | -             | -               | -                | -                 |
|       |   | %  | -      | -            | -             | -               | -                | -                 |
| うち宅配便 | 計 | kg | -      | -            | -             | -               | -                | -                 |
|       |   | %  | -      | -            | -             | -               | -                | -                 |
| 山口字部  | 計 | kg | 5,679  | 水産品 2,316    | 書類・印刷物 708    | 半導体等電子部品 633    | その他の機械部品 492     | 精密機械 440          |
|       |   | %  | 100.0  | 40.8         | 12.5          | 11.1            | 8.7              | 7.7               |
| うち宅配便 | 計 | kg | 131    | 13           | 47            | 2               | -                | -                 |
|       |   | %  | 100.0  | 9.9          | 35.9          | 1.5             | -                | -                 |
| 徳島    | 計 | kg | 2,940  | 野菜 1,035     | 果物 411        | 植物 373          | 書類・印刷物 331       | 水産品 255           |
|       |   | %  | 100.0  | 35.2         | 14.0          | 12.7            | 11.3             | 8.7               |
| うち宅配便 | 計 | kg | 195    | 4            | -             | -               | 107              | -                 |
|       |   | %  | 100.0  | 2.1          | -             | -               | 54.9             | -                 |
| 高松    | 計 | kg | 5,468  | 書類・印刷物 1,233 | 野菜 1,027      | その他の化学製品・薬品 750 | その他の機械部品 628     | その他の機械 414        |
|       |   | %  | 100.0  | 22.5         | 18.8          | 13.7            | 11.5             | 7.6               |
| うち宅配便 | 計 | kg | 475    | 355          | -             | -               | 35               | 2                 |
|       |   | %  | 100.0  | 74.7         | -             | -               | 7.4              | 0.4               |
| 松山    | 計 | kg | 4,931  | 水産品 2,004    | 精密機械 805      | 書類・印刷物 551      | 半導体等電子部品 376     | その他の機械部品 290      |
|       |   | %  | 100.0  | 40.6         | 16.3          | 11.2            | 7.6              | 5.9               |
| うち宅配便 | 計 | kg | 670    | 7            | 145           | 82              | 80               | 13                |
|       |   | %  | 100.0  | 1.0          | 21.6          | 12.2            | 11.9             | 1.9               |
| 高知    | 計 | kg | 4,578  | 野菜 2,688     | その他の機械部品 315  | その他の日用品 240     | 貴金属・美術品・骨とう品 181 | 水産品 159           |
|       |   | %  | 100.0  | 58.7         | 6.9           | 5.2             | 4.0              | 3.5               |
| うち宅配便 | 計 | kg | 273    | -            | -             | 80              | 20               | 38                |
|       |   | %  | 100.0  | -            | -             | 29.3            | 7.3              | 13.9              |



| 発空港 |       | 重量 |         | 発送品目           |                   |              |                |                 |
|-----|-------|----|---------|----------------|-------------------|--------------|----------------|-----------------|
|     |       |    |         | 1位             | 2位                | 3位           | 4位             | 5位              |
| 福岡  | 計     | kg | 152,347 | 野菜 26,368      | 書類・印刷物 21,345     | 水産品 18,361   | 精密機械 12,091    | その他の機械部品 9,838  |
|     |       | %  | 100.0   | 17.3           | 14.0              | 12.1         | 7.9            | 6.5             |
| 福岡  | うち宅配便 | kg | 17,280  | 264            | 9,160             | 320          | 1,240          | 540             |
|     |       | %  | 100.0   | 1.5            | 53.0              | 1.9          | 7.2            | 3.1             |
| 北九州 | 計     | kg | 2,658   | 書類・印刷物 1,299   | 衣類 496            | 野菜 357       | その他の機械部品 247   | その他の化学製品・薬品 165 |
|     |       | %  | 100.0   | 48.9           | 18.7              | 13.4         | 9.3            | 6.2             |
| 北九州 | うち宅配便 | kg | 318     | 255            | -                 | -            | 21             | 35              |
|     |       | %  | 100.0   | 80.2           | -                 | -            | 6.6            | 11.0            |
| 佐賀  | 計     | kg | 633     | 製造食品・飲料 169    | 書類・印刷物 104        | その他の農畜産物 77  | 水産品 59         | 金属類 54          |
|     |       | %  | 100.0   | 26.7           | 16.4              | 12.2         | 9.3            | 8.5             |
| 佐賀  | うち宅配便 | kg | 48      | 14             | 5                 | -            | -              | 5               |
|     |       | %  | 100.0   | 29.2           | 10.4              | -            | -              | 10.4            |
| 長崎  | 計     | kg | 24,683  | 水産品 8,859      | 野菜 5,333          | その他の機械 2,946 | 半導体等電子部品 2,927 | 書類・印刷物 1,401    |
|     |       | %  | 100.0   | 35.9           | 21.6              | 11.9         | 11.9           | 5.7             |
| 長崎  | うち宅配便 | kg | 526     | 106            | 2                 | 52           | -              | 83              |
|     |       | %  | 100.0   | 20.2           | 0.4               | 9.9          | -              | 15.8            |
| 対馬  | 計     | kg | -       | -              | -                 | -            | -              | -               |
|     |       | %  | -       | -              | -                 | -            | -              | -               |
| 対馬  | うち宅配便 | kg | -       | -              | -                 | -            | -              | -               |
|     |       | %  | -       | -              | -                 | -            | -              | -               |
| 福江  | 計     | kg | 944     | 水産品 683        | その他・不明 233        | その他の農畜産物 27  | 書類・印刷物 1       | -               |
|     |       | %  | 100.0   | 72.4           | 24.7              | 2.9          | 0.1            | -               |
| 福江  | うち宅配便 | kg | -       | -              | -                 | -            | -              | -               |
|     |       | %  | -       | -              | -                 | -            | -              | -               |
| 上五島 | 計     | kg | -       | -              | -                 | -            | -              | -               |
|     |       | %  | -       | -              | -                 | -            | -              | -               |
| 上五島 | うち宅配便 | kg | -       | -              | -                 | -            | -              | -               |
|     |       | %  | -       | -              | -                 | -            | -              | -               |
| 小値賀 | 計     | kg | -       | -              | -                 | -            | -              | -               |
|     |       | %  | -       | -              | -                 | -            | -              | -               |
| 小値賀 | うち宅配便 | kg | -       | -              | -                 | -            | -              | -               |
|     |       | %  | -       | -              | -                 | -            | -              | -               |
| 壱岐  | 計     | kg | 3       | 書類・印刷物 3       | -                 | -            | -              | -               |
|     |       | %  | 100.0   | 100.0          | -                 | -            | -              | -               |
| 壱岐  | うち宅配便 | kg | -       | -              | -                 | -            | -              | -               |
|     |       | %  | -       | -              | -                 | -            | -              | -               |
| 熊本  | 計     | kg | 23,961  | 半導体等電子部品 3,748 | その他の化学製品・薬品 3,117 | 野菜 3,021     | 水産品 2,801      | 精密機械 1,754      |
|     |       | %  | 100.0   | 15.6           | 13.0              | 12.6         | 11.7           | 7.3             |
| 熊本  | うち宅配便 | kg | 2,908   | 540            | 1                 | 1,055        | 37             | 22              |
|     |       | %  | 100.0   | 18.6           | 0.0               | 36.3         | 1.3            | 0.8             |
| 天草  | 計     | kg | 9       | その他の機械部品 9     | -                 | -            | -              | -               |
|     |       | %  | 100.0   | 100.0          | -                 | -            | -              | -               |
| 天草  | うち宅配便 | kg | -       | -              | -                 | -            | -              | -               |
|     |       | %  | -       | -              | -                 | -            | -              | -               |
| 大分  | 計     | kg | 17,895  | 水産品 5,144      | 精密機械 4,905        | その他の機械 1,579 | その他の機械部品 1,505 | 野菜 1,336        |
|     |       | %  | 100.0   | 28.7           | 27.4              | 8.8          | 8.4            | 7.5             |
| 大分  | うち宅配便 | kg | 1,947   | 285            | 319               | 177          | 105            | 126             |
|     |       | %  | 100.0   | 14.6           | 16.4              | 9.1          | 5.4            | 6.5             |

| 発空港  |   |    | 重量      | 発送品目       |                |                |              |                |
|------|---|----|---------|------------|----------------|----------------|--------------|----------------|
|      |   |    |         | 1位         | 2位             | 3位             | 4位           | 5位             |
| 大分県央 | 計 | kg | -       | -          | -              | -              | -            | -              |
|      |   | %  | -       | -          | -              | -              | -            | -              |
| 宮崎   | 計 | kg | 16,663  | 水産品 3,712  | 植物 3,259       | 半導体等電子部品 3,178 | 精密機械 1,657   | 野菜 925         |
|      |   | %  | 100.0   | 22.3       | 19.6           | 19.1           | 9.9          | 5.6            |
| 鹿児島  | 計 | kg | 46,762  | 水産品 28,585 | 半導体等電子部品 5,779 | 野菜 2,690       | 書類・印刷物 2,567 | その他の機械部品 1,930 |
|      |   | %  | 100.0   | 61.1       | 12.4           | 5.8            | 5.5          | 4.1            |
| 枕崎   | 計 | kg | -       | -          | -              | -              | -            | -              |
|      |   | %  | -       | -          | -              | -              | -            | -              |
| 種子島  | 計 | kg | 12      | 医薬品 12     | -              | -              | -            | -              |
|      |   | %  | 100.0   | 100.0      | -              | -              | -            | -              |
| 屋久島  | 計 | kg | 38      | 動物 20      | その他・不明 15      | 書類・印刷物 3       | -            | -              |
|      |   | %  | 100.0   | 52.6       | 39.5           | 7.9            | -            | -              |
| 奄美   | 計 | kg | 2,090   | 水産品 1,698  | 新聞・出版物 152     | その他の機械部品 91    | 書類・印刷物 52    | その他・不明 45      |
|      |   | %  | 100.0   | 81.2       | 7.3            | 4.4            | 2.5          | 2.2            |
| 喜界   | 計 | kg | 873     | 水産品 832    | その他・不明 25      | その他の農畜産物 15    | 書類・印刷物 1     | -              |
|      |   | %  | 100.0   | 95.3       | 2.9            | 1.7            | 0.1          | -              |
| 徳之島  | 計 | kg | 63      | 医薬品 63     | -              | -              | -            | -              |
|      |   | %  | 100.0   | 100.0      | -              | -              | -            | -              |
| 沖永良部 | 計 | kg | 13      | その他・不明 12  | 書類・印刷物 1       | -              | -            | -              |
|      |   | %  | 100.0   | 92.3       | 7.7            | -              | -            | -              |
| 与論   | 計 | kg | 50      | 植物 40      | 動物 8           | 医薬品 2          | -            | -              |
|      |   | %  | 100.0   | 80.0       | 16.0           | 4.0            | -            | -              |
| 那覇   | 計 | kg | 155,616 | 植物 45,576  | 衣類 33,471      | 新聞・出版物 13,165  | 動物 11,971    | 書類・印刷物 11,722  |
|      |   | %  | 100.0   | 29.3       | 21.5           | 8.5            | 7.7          | 7.5            |
| 粟国   | 計 | kg | -       | -          | -              | -              | -            | -              |
|      |   | %  | -       | -          | -              | -              | -            | -              |
| 粟国   | 計 | kg | -       | -          | -              | -              | -            | -              |
|      |   | %  | -       | -          | -              | -              | -            | -              |

| 発空港 |       | 重量 |           | 発 送 品 目     |                |              |                 |            |
|-----|-------|----|-----------|-------------|----------------|--------------|-----------------|------------|
|     |       |    |           | 1位          | 2位             | 3位           | 4位              | 5位         |
| 久米島 | 計     | kg | 327       | 衣類 223      | 書類・印刷物 38      | その他の機械部品 35  | 水産品 31          | -          |
|     |       | %  | 100.0     | 68.2        | 11.6           | 10.7         | 9.5             | -          |
| 久米島 | うち宅配便 | kg | 305       | 223         | 31             | 20           | 31              | -          |
|     |       | %  | 100.0     | 73.1        | 10.2           | 6.6          | 10.2            | -          |
| 南大東 | 計     | kg | 82        | 精密機械 72     | その他の機械 5       | 製造食品・飲料 2    | その他の機械部品 1      | 書類・印刷物 1   |
|     |       | %  | 100.0     | 87.8        | 6.1            | 2.4          | 1.2             | 1.2        |
| 南大東 | うち宅配便 | kg | -         | -           | -              | -            | -               | -          |
|     |       | %  | -         | -           | -              | -            | -               | -          |
| 北大東 | 計     | kg | 2         | その他の日用品 2   | -              | -            | -               | -          |
|     |       | %  | 100.0     | 100.0       | -              | -            | -               | -          |
| 北大東 | うち宅配便 | kg | -         | -           | -              | -            | -               | -          |
|     |       | %  | -         | -           | -              | -            | -               | -          |
| 慶良間 | 計     | kg | -         | -           | -              | -            | -               | -          |
|     |       | %  | -         | -           | -              | -            | -               | -          |
| 慶良間 | うち宅配便 | kg | -         | -           | -              | -            | -               | -          |
|     |       | %  | -         | -           | -              | -            | -               | -          |
| 伊江島 | 計     | kg | -         | -           | -              | -            | -               | -          |
|     |       | %  | -         | -           | -              | -            | -               | -          |
| 伊江島 | うち宅配便 | kg | -         | -           | -              | -            | -               | -          |
|     |       | %  | -         | -           | -              | -            | -               | -          |
| 宮古  | 計     | kg | 1,752     | 水産品 720     | その他の日用品 495    | 野菜 172       | その他・不明 63       | 衣類 61      |
|     |       | %  | 100.0     | 41.1        | 28.3           | 9.8          | 3.6             | 3.5        |
| 宮古  | うち宅配便 | kg | 4         | -           | -              | -            | -               | -          |
|     |       | %  | 100.0     | -           | -              | -            | -               | -          |
| 下地島 | 計     | kg | -         | -           | -              | -            | -               | -          |
|     |       | %  | -         | -           | -              | -            | -               | -          |
| 下地島 | うち宅配便 | kg | -         | -           | -              | -            | -               | -          |
|     |       | %  | -         | -           | -              | -            | -               | -          |
| 多良間 | 計     | kg | 62        | 製造食品・飲料 44  | 書類・印刷物 6       | 精密機械 5       | 医薬品 5           | 自動車部品 2    |
|     |       | %  | 100.0     | 71.0        | 9.7            | 8.1          | 8.1             | 3.2        |
| 多良間 | うち宅配便 | kg | -         | -           | -              | -            | -               | -          |
|     |       | %  | -         | -           | -              | -            | -               | -          |
| 石垣  | 計     | kg | 7,161     | 水産品 2,790   | 製造食品・飲料 890    | 野菜 688       | 書類・印刷物 632      | 衣類 570     |
|     |       | %  | 100.0     | 39.0        | 12.4           | 9.6          | 8.8             | 8.0        |
| 石垣  | うち宅配便 | kg | 2,018     | 20          | 852            | -            | 283             | 555        |
|     |       | %  | 100.0     | 1.0         | 42.2           | -            | 14.0            | 27.5       |
| 波照間 | 計     | kg | -         | -           | -              | -            | -               | -          |
|     |       | %  | -         | -           | -              | -            | -               | -          |
| 波照間 | うち宅配便 | kg | -         | -           | -              | -            | -               | -          |
|     |       | %  | -         | -           | -              | -            | -               | -          |
| 与那国 | 計     | kg | -         | -           | -              | -            | -               | -          |
|     |       | %  | -         | -           | -              | -            | -               | -          |
| 与那国 | うち宅配便 | kg | -         | -           | -              | -            | -               | -          |
|     |       | %  | -         | -           | -              | -            | -               | -          |
| 合 計 | 計     | kg | 1,579,360 | 水産品 224,050 | 書類・印刷物 153,824 | 精密機械 144,763 | その他の日用品 133,557 | 野菜 119,928 |
|     |       | %  | 100.0     | 14.2        | 9.7            | 9.2          | 8.5             | 7.6        |
| 合 計 | うち宅配便 | kg | 175,023   | 16,461      | 44,939         | 10,093       | 18,759          | 3,449      |
|     |       | %  | 100.0     | 9.4         | 25.7           | 5.8          | 10.7            | 2.0        |

## ii) 到 着

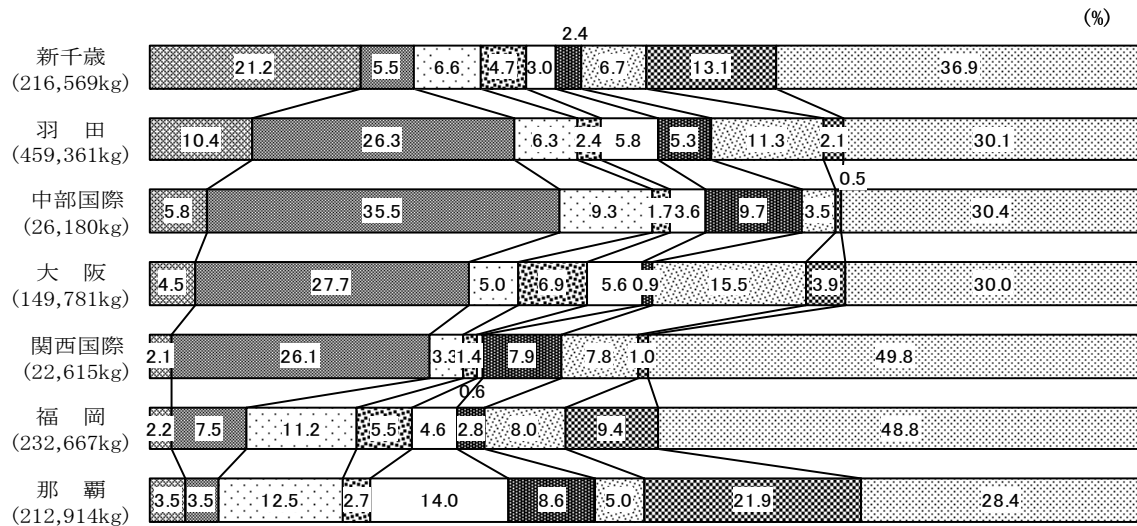
空港別の到着重量とその品目構成(上位 5 品目まで)は、表 13 に示すとおりである。

到着があった 75 空港のうち、高松、鹿児島など 15 空港では精密機械、富山、高知など 9 空港では、書類・印刷物、また羽田、中部国際、大阪、関西国際など 8 空港では水産品の割合が最も大きい。

また、総じてみると、発送重量の多い空港ほど宅配便の利用が多く、発送重量が1トン未満の空港で、宅配便での発送がある空港は 15 空港にとどまる。

主要空港について品目別内訳を比較すると、図8に示すとおりであり、羽田、中部国際、大阪、関西国際では、水産品の割合が大きい。また、那覇ではバラツキがみられる。

【合計】



【うち宅配便】

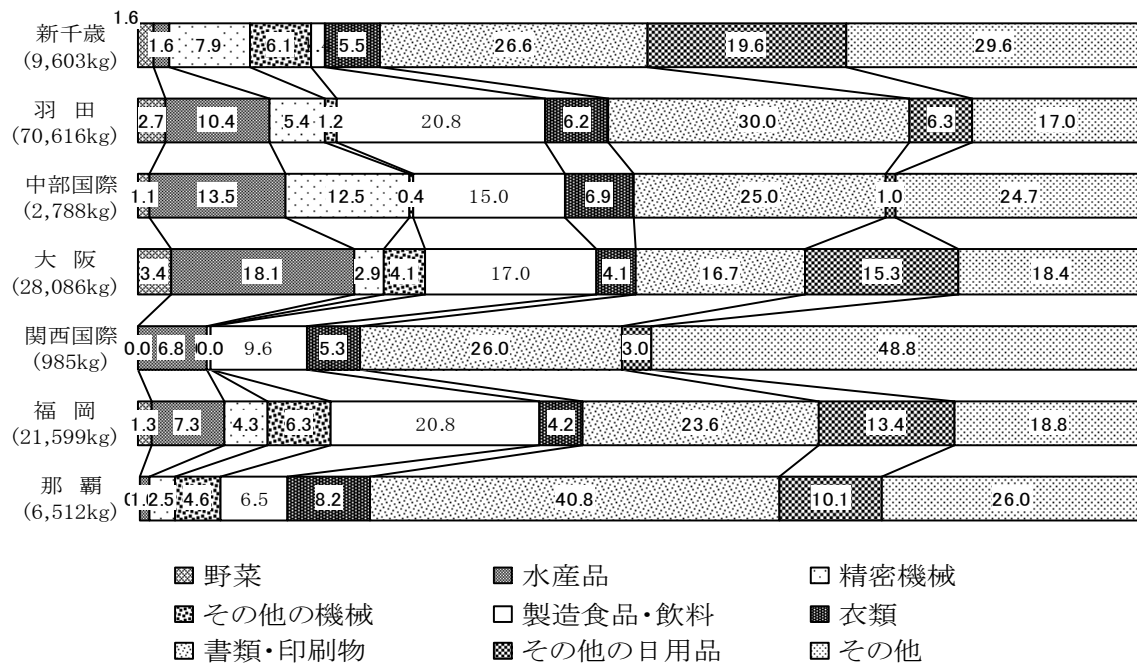


図8 主要空港の品目別到着重量構成

表 13 空港別の到着重量とその品目別構成

| 着空港 |       | 重量 |         | 到着品目         |                |               |                |             |
|-----|-------|----|---------|--------------|----------------|---------------|----------------|-------------|
|     |       |    |         | 1位           | 2位             | 3位            | 4位             | 5位          |
| 新千歳 | 計     | kg | 216,569 | 野菜 45,902    | その他の日用品 28,471 | その他・不明 16,980 | 書類・印刷物 14,519  | 精密機械 14,219 |
|     |       | %  | 100.0   | 21.2         | 13.1           | 7.8           | 6.7            | 6.6         |
| 新千歳 | うち宅配便 | kg | 9,603   | 152          | 1,886          | 89            | 2,559          | 762         |
|     |       | %  | 100.0   | 1.6          | 19.6           | 0.9           | 26.6           | 7.9         |
| 丘 珠 | 計     | kg | 128     | 精密機械 73      | 水産品 40         | 動物 14         | その他の日用品 1      | -           |
|     |       | %  | 100.0   | 57.0         | 31.3           | 10.9          | 0.8            | -           |
| 丘 珠 | うち宅配便 | kg | -       | -            | -              | -             | -              | -           |
|     |       | %  | -       | -            | -              | -             | -              | -           |
| 函 館 | 計     | kg | 7,025   | 水産品 1,280    | その他の農畜産物 1,217 | 植物 992        | 精密機械 844       | 書類・印刷物 533  |
|     |       | %  | 100.0   | 18.2         | 17.3           | 14.1          | 12.0           | 7.6         |
| 函 館 | うち宅配便 | kg | 488     | 18           | -              | -             | 32             | 102         |
|     |       | %  | 100.0   | 3.7          | -              | -             | 6.6            | 20.9        |
| 奥 尻 | 計     | kg | 8       | その他・不明 8     | -              | -             | -              | -           |
|     |       | %  | 100.0   | 100.0        | -              | -             | -              | -           |
| 奥 尻 | うち宅配便 | kg | -       | -            | -              | -             | -              | -           |
|     |       | %  | -       | -            | -              | -             | -              | -           |
| 旭 川 | 計     | kg | 5,296   | 精密機械 1,979   | 書類・印刷物 963     | 自動車部品 480     | その他の機械 357     | 植物 218      |
|     |       | %  | 100.0   | 37.4         | 18.2           | 9.1           | 6.7            | 4.1         |
| 旭 川 | うち宅配便 | kg | 532     | 36           | 125            | 22            | 21             | -           |
|     |       | %  | 100.0   | 6.8          | 23.5           | 4.1           | 3.9            | -           |
| 釧 路 | 計     | kg | 4,231   | 精密機械 1,482   | 金属類 540        | 野菜 474        | その他の機械 443     | 書類・印刷物 283  |
|     |       | %  | 100.0   | 35.0         | 12.8           | 11.2          | 10.5           | 6.7         |
| 釧 路 | うち宅配便 | kg | 236     | 18           | -              | -             | 19             | 63          |
|     |       | %  | 100.0   | 7.6          | -              | -             | 8.1            | 26.7        |
| 帯 広 | 計     | kg | 3,012   | その他の機械 445   | 書類・印刷物 409     | 医療用機械 402     | その他の農畜産物 398   | 精密機械 264    |
|     |       | %  | 100.0   | 14.8         | 13.6           | 13.3          | 13.2           | 8.8         |
| 帯 広 | うち宅配便 | kg | 352     | 24           | 79             | 33            | -              | 36          |
|     |       | %  | 100.0   | 6.8          | 22.4           | 9.4           | -              | 10.2        |
| 紋 別 | 計     | kg | -       | -            | -              | -             | -              | -           |
|     |       | %  | -       | -            | -              | -             | -              | -           |
| 紋 別 | うち宅配便 | kg | -       | -            | -              | -             | -              | -           |
|     |       | %  | -       | -            | -              | -             | -              | -           |
| 女満別 | 計     | kg | 3,499   | その他の機械部品 969 | 精密機械 662       | 書類・印刷物 485    | その他の機械 454     | 野菜 408      |
|     |       | %  | 100.0   | 27.7         | 18.9           | 13.9          | 13.0           | 11.7        |
| 女満別 | うち宅配便 | kg | 168     | 16           | 12             | 22            | 25             | -           |
|     |       | %  | 100.0   | 9.5          | 7.1            | 13.1          | 14.9           | -           |
| 中標津 | 計     | kg | 1       | その他の機械部品 1   | -              | -             | -              | -           |
|     |       | %  | 100.0   | 100.0        | -              | -             | -              | -           |
| 中標津 | うち宅配便 | kg | -       | -            | -              | -             | -              | -           |
|     |       | %  | -       | -            | -              | -             | -              | -           |
| 稚 内 | 計     | kg | 143     | 糸・織物 47      | 精密機械 26        | その他の機械部品 20   | その他の化学製品・薬品 14 | その他の日用品 11  |
|     |       | %  | 100.0   | 32.9         | 18.2           | 14.0          | 9.8            | 7.7         |
| 稚 内 | うち宅配便 | kg | 24      | -            | 7              | 4             | -              | -           |
|     |       | %  | 100.0   | -            | 29.2           | 16.7          | -              | -           |
| 利 尻 | 計     | kg | 5       | 金属類 3        | その他の機械 2       | -             | -              | -           |
|     |       | %  | 100.0   | 60.0         | 40.0           | -             | -              | -           |
| 利 尻 | うち宅配便 | kg | -       | -            | -              | -             | -              | -           |
|     |       | %  | -       | -            | -              | -             | -              | -           |

| 着空港  |       |       | 重量      | 到着品目             |               |                 |             |                 |
|------|-------|-------|---------|------------------|---------------|-----------------|-------------|-----------------|
|      |       |       |         | 1位               | 2位            | 3位              | 4位          | 5位              |
| 礼文   | 計     | kg    | -       | -                | -             | -               | -           | -               |
|      |       | %     | -       | -                | -             | -               | -           | -               |
|      | うち宅配便 | kg    | -       | -                | -             | -               | -           | -               |
|      | %     | -     | -       | -                | -             | -               | -           |                 |
| 青森   | 計     | kg    | 5,096   | 野菜 992           | 書類・印刷物 886    | 精密機械 661        | 製造食品・飲料 475 | その他の機械 444      |
|      |       | %     | 100.0   | 19.5             | 17.4          | 13.0            | 9.3         | 8.7             |
|      | うち宅配便 | kg    | 664     | 2                | 344           | 27              | 5           | 19              |
|      | %     | 100.0 | 0.3     | 51.8             | 4.1           | 0.8             | 2.9         |                 |
| 三沢   | 計     | kg    | 945     | 書類・印刷物 221       | 新聞・出版物 160    | 精密機械 146        | 医療用機械 123   | その他の化学製品・窯業品 69 |
|      |       | %     | 100.0   | 23.4             | 16.9          | 15.4            | 13.0        | 7.3             |
|      | うち宅配便 | kg    | 152     | 27               | 2             | 42              | 50          | -               |
|      | %     | 100.0 | 17.8    | 1.3              | 27.6          | 32.9            | -           |                 |
| 花巻   | 計     | kg    | 173     | 医療用機械 61         | その他の機械部品 38   | その他の化学製品・窯業品 27 | その他の機械 19   | 自動車部品 10        |
|      |       | %     | 100.0   | 35.3             | 22.0          | 15.6            | 11.0        | 5.8             |
|      | うち宅配便 | kg    | 22      | -                | -             | -               | 18          | -               |
|      | %     | 100.0 | -       | -                | -             | 81.8            | -           |                 |
| 仙台   | 計     | kg    | 9,392   | その他の機械部品 2,213   | 書類・印刷物 1,985  | 水産品 1,350       | 医療用機械 939   | 精密機械 895        |
|      |       | %     | 100.0   | 23.6             | 21.1          | 14.4            | 10.0        | 9.5             |
|      | うち宅配便 | kg    | 1,486   | 118              | 446           | 37              | 217         | 176             |
|      | %     | 100.0 | 7.9     | 30.0             | 2.5           | 14.6            | 11.8        |                 |
| 秋田   | 計     | kg    | 4,090   | その他の機械 1,230     | 精密機械 676      | 書類・印刷物 523      | 医療用機械 508   | その他の日用品 272     |
|      |       | %     | 100.0   | 30.1             | 16.5          | 12.8            | 12.4        | 6.7             |
|      | うち宅配便 | kg    | 829     | 17               | 228           | 163             | 164         | 24              |
|      | %     | 100.0 | 2.1     | 27.5             | 19.7          | 19.8            | 2.9         |                 |
| 大館能代 | 計     | kg    | 2       | 書類・印刷物 2         | -             | -               | -           | -               |
|      |       | %     | 100.0   | 100.0            | -             | -               | -           | -               |
|      | うち宅配便 | kg    | -       | -                | -             | -               | -           | -               |
|      | %     | -     | -       | -                | -             | -               | -           |                 |
| 山形   | 計     | kg    | 3,304   | その他の化学製品・窯業品 966 | 医療用機械 510     | 半導体等電子部品 423    | 精密機械 360    | 書類・印刷物 310      |
|      |       | %     | 100.0   | 29.2             | 15.4          | 12.8            | 10.9        | 9.4             |
|      | うち宅配便 | kg    | 352     | 4                | -             | 10              | 132         | 91              |
|      | %     | 100.0 | 1.1     | -                | 2.8           | 37.5            | 25.9        |                 |
| 庄内   | 計     | kg    | 929     | 半導体等電子部品 622     | その他の機械 199    | その他の機械部品 59     | 書類・印刷物 31   | 水産品 6           |
|      |       | %     | 100.0   | 67.0             | 21.4          | 6.4             | 3.3         | 0.6             |
|      | うち宅配便 | kg    | 114     | -                | 40            | 37              | 26          | 6               |
|      | %     | 100.0 | -       | 35.1             | 32.5          | 22.8            | 5.3         |                 |
| 福島   | 計     | kg    | 220     | その他の機械部品 206     | 精密機械 12       | その他の化学製品・窯業品 2  | -           | -               |
|      |       | %     | 100.0   | 93.6             | 5.5           | 0.9             | -           | -               |
|      | うち宅配便 | kg    | 220     | 206              | 12            | 2               | -           | -               |
|      | %     | 100.0 | 93.6    | 5.5              | 0.9           | -               | -           |                 |
| 羽田   | 計     | kg    | 459,361 | 水産品 120,811      | 書類・印刷物 51,933 | 野菜 47,696       | 植物 30,860   | 精密機械 28,976     |
|      |       | %     | 100.0   | 26.3             | 11.3          | 10.4            | 6.7         | 6.3             |
|      | うち宅配便 | kg    | 70,616  | 7,339            | 21,159        | 1,926           | 100         | 3,797           |
|      | %     | 100.0 | 10.4    | 30.0             | 2.7           | 0.1             | 5.4         |                 |
| 成田国際 | 計     | kg    | 6       | 動物 5             | 医療用機械 1       | -               | -           | -               |
|      |       | %     | 100.0   | 83.3             | 16.7          | -               | -           | -               |
|      | うち宅配便 | kg    | -       | -                | -             | -               | -           | -               |
|      | %     | -     | -       | -                | -             | -               | -           |                 |

| 着空港   |   | 重量 |       | 到着品目       |            |              |              |              |
|-------|---|----|-------|------------|------------|--------------|--------------|--------------|
|       |   |    |       | 1位         | 2位         | 3位           | 4位           | 5位           |
| 調布    | 計 | kg | -     | -          | -          | -            | -            | -            |
|       |   | %  | -     | -          | -          | -            | -            | -            |
| うち宅配便 | 計 | kg | -     | -          | -          | -            | -            | -            |
|       |   | %  | -     | -          | -          | -            | -            | -            |
| 大島    | 計 | kg | 45    | 新聞・出版物 45  | -          | -            | -            | -            |
|       |   | %  | 100.0 | 100.0      | -          | -            | -            | -            |
| うち宅配便 | 計 | kg | -     | -          | -          | -            | -            | -            |
|       |   | %  | -     | -          | -          | -            | -            | -            |
| 八丈島   | 計 | kg | 31    | 植物 15      | 医薬品 10     | その他の機械部品 3   | 書類・印刷物 2     | その他の機械 1     |
|       |   | %  | 100.0 | 48.4       | 32.3       | 9.7          | 6.5          | 3.2          |
| うち宅配便 | 計 | kg | -     | -          | -          | -            | -            | -            |
|       |   | %  | -     | -          | -          | -            | -            | -            |
| 三宅島   | 計 | kg | -     | -          | -          | -            | -            | -            |
|       |   | %  | -     | -          | -          | -            | -            | -            |
| うち宅配便 | 計 | kg | -     | -          | -          | -            | -            | -            |
|       |   | %  | -     | -          | -          | -            | -            | -            |
| 新島    | 計 | kg | 64    | 新聞・出版物 64  | -          | -            | -            | -            |
|       |   | %  | 100.0 | 100.0      | -          | -            | -            | -            |
| うち宅配便 | 計 | kg | -     | -          | -          | -            | -            | -            |
|       |   | %  | -     | -          | -          | -            | -            | -            |
| 神津島   | 計 | kg | -     | -          | -          | -            | -            | -            |
|       |   | %  | -     | -          | -          | -            | -            | -            |
| うち宅配便 | 計 | kg | -     | -          | -          | -            | -            | -            |
|       |   | %  | -     | -          | -          | -            | -            | -            |
| 新潟    | 計 | kg | 313   | 精密機械 120   | 植物 47      | 書類・印刷物 45    | その他の機械部品 39  | 動物 29        |
|       |   | %  | 100.0 | 38.3       | 15.0       | 14.4         | 12.5         | 9.3          |
| うち宅配便 | 計 | kg | 52    | -          | -          | 11           | 21           | -            |
|       |   | %  | 100.0 | -          | -          | 21.2         | 40.4         | -            |
| 佐渡    | 計 | kg | -     | -          | -          | -            | -            | -            |
|       |   | %  | -     | -          | -          | -            | -            | -            |
| うち宅配便 | 計 | kg | -     | -          | -          | -            | -            | -            |
|       |   | %  | -     | -          | -          | -            | -            | -            |
| 福井    | 計 | kg | 4     | 書類・印刷物 4   | -          | -            | -            | -            |
|       |   | %  | 100.0 | 100.0      | -          | -            | -            | -            |
| うち宅配便 | 計 | kg | -     | -          | -          | -            | -            | -            |
|       |   | %  | -     | -          | -          | -            | -            | -            |
| 富山    | 計 | kg | 2,372 | 書類・印刷物 616 | 植物 492     | その他の機械部品 435 | その他の機械部品 260 | 水産品 125      |
|       |   | %  | 100.0 | 26.0       | 20.7       | 18.3         | 11.0         | 5.3          |
| うち宅配便 | 計 | kg | 275   | 92         | -          | 7            | 18           | 11           |
|       |   | %  | 100.0 | 33.5       | -          | 2.5          | 6.5          | 4.0          |
| 小松    | 計 | kg | 4,840 | 水産品 1,578  | 書類・印刷物 806 | 精密機械 586     | その他の機械 461   | その他の機械部品 460 |
|       |   | %  | 100.0 | 32.6       | 16.7       | 12.1         | 9.5          | 9.5          |
| うち宅配便 | 計 | kg | 572   | 4          | 209        | 44           | 26           | 15           |
|       |   | %  | 100.0 | 0.7        | 36.5       | 7.7          | 4.5          | 2.6          |
| 松本    | 計 | kg | 1     | 精密機械 1     | -          | -            | -            | -            |
|       |   | %  | 100.0 | 100.0      | -          | -            | -            | -            |
| うち宅配便 | 計 | kg | -     | -          | -          | -            | -            | -            |
|       |   | %  | -     | -          | -          | -            | -            | -            |



| 着空港  |       |    | 重量      | 到着品目       |               |                |               |                |
|------|-------|----|---------|------------|---------------|----------------|---------------|----------------|
|      |       |    |         | 1位         | 2位            | 3位             | 4位            | 5位             |
| 静岡   | 計     | kg | 88      | 精密機械 88    | -             | -              | -             | -              |
|      |       | %  | 100.0   | 100.0      | -             | -              | -             | -              |
| 静岡   | うち宅配便 | kg | -       | -          | -             | -              | -             | -              |
|      |       | %  | -       | -          | -             | -              | -             | -              |
| 名古屋  | 計     | kg | -       | -          | -             | -              | -             | -              |
|      |       | %  | -       | -          | -             | -              | -             | -              |
| 名古屋  | うち宅配便 | kg | -       | -          | -             | -              | -             | -              |
|      |       | %  | -       | -          | -             | -              | -             | -              |
| 能登   | 計     | kg | -       | -          | -             | -              | -             | -              |
|      |       | %  | -       | -          | -             | -              | -             | -              |
| 能登   | うち宅配便 | kg | -       | -          | -             | -              | -             | -              |
|      |       | %  | -       | -          | -             | -              | -             | -              |
| 中部国際 | 計     | kg | 26,180  | 水産品 9,290  | 衣類 2,537      | 精密機械 2,431     | 植物 2,377      | その他の機械部品 1,696 |
|      |       | %  | 100.0   | 35.5       | 9.7           | 9.3            | 9.1           | 6.5            |
| 中部国際 | うち宅配便 | kg | 2,788   | 377        | 192           | 348            | 22            | 202            |
|      |       | %  | 100.0   | 13.5       | 6.9           | 12.5           | 0.8           | 7.2            |
| 大阪   | 計     | kg | 149,781 | 水産品 41,506 | 書類・印刷物 23,257 | その他の機械 10,345  | 製造食品・飲料 8,410 | 精密機械 7,499     |
|      |       | %  | 100.0   | 27.7       | 15.5          | 6.9            | 5.6           | 5.0            |
| 大阪   | うち宅配便 | kg | 28,086  | 5,080      | 4,691         | 1,138          | 4,781         | 821            |
|      |       | %  | 100.0   | 18.1       | 16.7          | 4.1            | 17.0          | 2.9            |
| 関西国際 | 計     | kg | 22,615  | 水産品 5,897  | 植物 3,304      | 新聞・出版物 2,580   | 動物 1,994      | 衣類 1,781       |
|      |       | %  | 100.0   | 26.1       | 14.6          | 11.4           | 8.8           | 7.9            |
| 関西国際 | うち宅配便 | kg | 985     | 67         | -             | -              | -             | 52             |
|      |       | %  | 100.0   | 6.8        | -             | -              | -             | 5.3            |
| 八尾   | 計     | kg | -       | -          | -             | -              | -             | -              |
|      |       | %  | -       | -          | -             | -              | -             | -              |
| 八尾   | うち宅配便 | kg | -       | -          | -             | -              | -             | -              |
|      |       | %  | -       | -          | -             | -              | -             | -              |
| 南紀白浜 | 計     | kg | 23      | 動物 18      | 精密機械 3        | その他の化学製品・窯業品 2 | -             | -              |
|      |       | %  | 100.0   | 78.3       | 13.0          | 8.7            | -             | -              |
| 南紀白浜 | うち宅配便 | kg | -       | -          | -             | -              | -             | -              |
|      |       | %  | -       | -          | -             | -              | -             | -              |
| 但馬   | 計     | kg | 2       | その他の機械部品 2 | -             | -              | -             | -              |
|      |       | %  | 100.0   | 100.0      | -             | -              | -             | -              |
| 但馬   | うち宅配便 | kg | -       | -          | -             | -              | -             | -              |
|      |       | %  | -       | -          | -             | -              | -             | -              |
| 神戸   | 計     | kg | 6,217   | 植物 3,142   | 書類・印刷物 1,347  | 医療用機械 832      | 製造食品・飲料 319   | その他の日用品 187    |
|      |       | %  | 100.0   | 50.5       | 21.7          | 13.4           | 5.1           | 3.0            |
| 神戸   | うち宅配便 | kg | 1,683   | -          | 900           | 10             | 319           | 184            |
|      |       | %  | 100.0   | -          | 53.5          | 0.6            | 19.0          | 10.9           |
| 鳥取   | 計     | kg | 1,537   | 精密機械 497   | その他の機械 301    | 医薬品 228        | 書類・印刷物 164    | 証券類 94         |
|      |       | %  | 100.0   | 32.3       | 19.6          | 14.8           | 10.7          | 6.1            |
| 鳥取   | うち宅配便 | kg | 450     | 186        | 82            | 30             | 43            | -              |
|      |       | %  | 100.0   | 41.3       | 18.2          | 6.7            | 9.6           | -              |
| 米子   | 計     | kg | 982     | 書類・印刷物 348 | 精密機械 183      | その他の機械 102     | その他の機械部品 79   | 野菜 73          |
|      |       | %  | 100.0   | 35.4       | 18.6          | 10.4           | 8.0           | 7.4            |
| 米子   | うち宅配便 | kg | 176     | 36         | 40            | 10             | 8             | -              |
|      |       | %  | 100.0   | 20.5       | 22.7          | 5.7            | 4.5           | -              |

| 着空港   |   |    | 重量     | 到着品目          |               |                  |              |              |
|-------|---|----|--------|---------------|---------------|------------------|--------------|--------------|
|       |   |    |        | 1位            | 2位            | 3位               | 4位           | 5位           |
| 隠岐    | 計 | kg | 233    | 精密機械 215      | 書類・印刷物 18     | -                | -            | -            |
|       |   | %  | 100.0  | 92.3          | 7.7           | -                | -            | -            |
| うち宅配便 | 計 | kg | -      | -             | -             | -                | -            | -            |
|       |   | %  | -      | -             | -             | -                | -            | -            |
| 出雲    | 計 | kg | 1,697  | 精密機械 583      | 書類・印刷物 191    | その他の化学製品・窯業品 149 | 証券類 148      | その他の機械 125   |
|       |   | %  | 100.0  | 34.4          | 11.3          | 8.8              | 8.7          | 7.4          |
| うち宅配便 | 計 | kg | 249    | 11            | 8             | -                | -            | 20           |
|       |   | %  | 100.0  | 4.4           | 3.2           | -                | -            | 8.0          |
| 石見    | 計 | kg | 40     | その他の製造工業品 40  | -             | -                | -            | -            |
|       |   | %  | 100.0  | 100.0         | -             | -                | -            | -            |
| うち宅配便 | 計 | kg | -      | -             | -             | -                | -            | -            |
|       |   | %  | -      | -             | -             | -                | -            | -            |
| 岡山    | 計 | kg | 10,194 | その他の機械 3,772  | 書類・印刷物 1,637  | 医療用機械 1,432      | 精密機械 1,314   | その他の機械部品 645 |
|       |   | %  | 100.0  | 37.0          | 16.1          | 14.0             | 12.9         | 6.3          |
| うち宅配便 | 計 | kg | 957    | 54            | 286           | 253              | 76           | 118          |
|       |   | %  | 100.0  | 5.6           | 29.9          | 26.4             | 7.9          | 12.3         |
| 岡南    | 計 | kg | -      | -             | -             | -                | -            | -            |
|       |   | %  | -      | -             | -             | -                | -            | -            |
| うち宅配便 | 計 | kg | -      | -             | -             | -                | -            | -            |
|       |   | %  | -      | -             | -             | -                | -            | -            |
| 広島    | 計 | kg | 28,124 | その他の日用品 9,084 | 精密機械 5,575    | 書類・印刷物 3,596     | その他の機械 3,174 | 医療用機械 2,231  |
|       |   | %  | 100.0  | 32.3          | 19.8          | 12.8             | 11.3         | 7.9          |
| うち宅配便 | 計 | kg | 3,731  | 608           | 433           | 1,227            | 277          | 774          |
|       |   | %  | 100.0  | 16.3          | 11.6          | 32.9             | 7.4          | 20.7         |
| 広島西   | 計 | kg | -      | -             | -             | -                | -            | -            |
|       |   | %  | -      | -             | -             | -                | -            | -            |
| うち宅配便 | 計 | kg | -      | -             | -             | -                | -            | -            |
|       |   | %  | -      | -             | -             | -                | -            | -            |
| 山口宇部  | 計 | kg | 5,103  | その他の機械 1,390  | 精密機械 1,038    | 書類・印刷物 960       | 医療用機械 356    | その他の機械部品 330 |
|       |   | %  | 100.0  | 27.2          | 20.3          | 18.8             | 7.0          | 6.5          |
| うち宅配便 | 計 | kg | 695    | 26            | 51            | 302              | 172          | 42           |
|       |   | %  | 100.0  | 3.7           | 7.3           | 43.5             | 24.7         | 6.0          |
| 徳島    | 計 | kg | 3,572  | その他の農畜産物 957  | 書類・印刷物 772    | 精密機械 561         | 医療用機械 290    | その他の機械部品 226 |
|       |   | %  | 100.0  | 26.8          | 21.6          | 15.7             | 8.1          | 6.3          |
| うち宅配便 | 計 | kg | 536    | 2             | 108           | 54               | 139          | 60           |
|       |   | %  | 100.0  | 0.4           | 20.1          | 10.1             | 25.9         | 11.2         |
| 高松    | 計 | kg | 12,639 | 精密機械 4,916    | 書類・印刷物 2,987  | 医療用機械 1,300      | その他の機械 764   | 製造食品・飲料 757  |
|       |   | %  | 100.0  | 38.9          | 23.6          | 10.3             | 6.0          | 6.0          |
| うち宅配便 | 計 | kg | 1,455  | 150           | 577           | 225              | 84           | 6            |
|       |   | %  | 100.0  | 10.3          | 39.7          | 15.5             | 5.8          | 0.4          |
| 松山    | 計 | kg | 9,749  | その他の機械 2,141  | 製造食品・飲料 1,584 | その他の日用品 1,536    | 書類・印刷物 1,197 | 精密機械 949     |
|       |   | %  | 100.0  | 22.0          | 16.2          | 15.8             | 12.3         | 9.7          |
| うち宅配便 | 計 | kg | 1,098  | 144           | 9             | 123              | 189          | 118          |
|       |   | %  | 100.0  | 13.1          | 0.8           | 11.2             | 17.2         | 10.7         |
| 高知    | 計 | kg | 3,635  | 書類・印刷物 1,038  | その他の機械 839    | 医療用機械 505        | 精密機械 289     | その他の機械部品 281 |
|       |   | %  | 100.0  | 28.6          | 23.1          | 13.9             | 8.0          | 7.7          |
| うち宅配便 | 計 | kg | 517    | 92            | 62            | 96               | 56           | 36           |
|       |   | %  | 100.0  | 17.8          | 12.0          | 18.6             | 10.8         | 7.0          |

| 着空港 |       |    | 重量      | 到着品目          |                 |                |                |                |
|-----|-------|----|---------|---------------|-----------------|----------------|----------------|----------------|
|     |       |    |         | 1位            | 2位              | 3位             | 4位             | 5位             |
| 福岡  | 計     | kg | 232,667 | 精密機械 26,090   | その他の機械部品 24,768 | CD等電子媒体 22,455 | その他の日用品 21,971 | 書類・印刷物 18,516  |
|     |       | %  | 100.0   | 11.2          | 10.6            | 9.7            | 9.4            | 8.0            |
| 福岡  | うち宅配便 | kg | 21,599  | 932           | 442             | 121            | 2,905          | 5,107          |
|     |       | %  | 100.0   | 4.3           | 2.0             | 0.6            | 13.4           | 23.6           |
| 北九州 | 計     | kg | 31      | 書類・印刷物 21     | その他の機械部品 9      | 医療用機械 1        | -              | -              |
|     |       | %  | 100.0   | 67.7          | 29.0            | 3.2            | -              | -              |
| 北九州 | うち宅配便 | kg | -       | -             | -               | -              | -              | -              |
|     |       | %  | -       | -             | -               | -              | -              | -              |
| 佐賀  | 計     | kg | 2,454   | 書類・印刷物 443    | 医療用機械 414       | 精密機械 397       | その他の製造工業品 252  | 自動車部品 245      |
|     |       | %  | 100.0   | 18.1          | 16.9            | 16.2           | 10.3           | 10.0           |
| 佐賀  | うち宅配便 | kg | 97      | 32            | 4               | 12             | -              | -              |
|     |       | %  | 100.0   | 33.0          | 4.1             | 12.4           | -              | -              |
| 長崎  | 計     | kg | 9,596   | その他の日用品 1,646 | 精密機械 1,267      | 書類・印刷物 1,247   | 半導体等電子部品 854   | その他の機械 765     |
|     |       | %  | 100.0   | 17.2          | 13.2            | 13.0           | 8.9            | 8.0            |
| 長崎  | うち宅配便 | kg | 1,353   | 2             | 100             | 338            | -              | 348            |
|     |       | %  | 100.0   | 0.1           | 7.4             | 25.0           | -              | 25.7           |
| 対馬  | 計     | kg | 542     | 新聞・出版物 186    | 書類・印刷物 184      | 植物 80          | 精密機械 41        | 証券類 34         |
|     |       | %  | 100.0   | 34.3          | 33.9            | 14.8           | 7.6            | 6.3            |
| 対馬  | うち宅配便 | kg | 49      | 1             | 34              | -              | -              | -              |
|     |       | %  | 100.0   | 2.0           | 69.4            | -              | -              | -              |
| 福江  | 計     | kg | 72      | 精密機械 24       | その他・不明 22       | 書類・印刷物 10      | CD等電子媒体 6      | 野菜 5           |
|     |       | %  | 100.0   | 33.3          | 30.6            | 13.9           | 8.3            | 6.9            |
| 福江  | うち宅配便 | kg | 24      | -             | 17              | 6              | -              | -              |
|     |       | %  | 100.0   | -             | 70.8            | 25.0           | -              | -              |
| 上五島 | 計     | kg | -       | -             | -               | -              | -              | -              |
|     |       | %  | -       | -             | -               | -              | -              | -              |
| 上五島 | うち宅配便 | kg | -       | -             | -               | -              | -              | -              |
|     |       | %  | -       | -             | -               | -              | -              | -              |
| 小値賀 | 計     | kg | -       | -             | -               | -              | -              | -              |
|     |       | %  | -       | -             | -               | -              | -              | -              |
| 小値賀 | うち宅配便 | kg | -       | -             | -               | -              | -              | -              |
|     |       | %  | -       | -             | -               | -              | -              | -              |
| 老岐  | 計     | kg | -       | -             | -               | -              | -              | -              |
|     |       | %  | -       | -             | -               | -              | -              | -              |
| 老岐  | うち宅配便 | kg | -       | -             | -               | -              | -              | -              |
|     |       | %  | -       | -             | -               | -              | -              | -              |
| 熊本  | 計     | kg | 37,599  | CD等電子媒体 7,919 | 書類・印刷物 3,296    | その他の機械 3,145   | その他の日用品 3,069  | その他の機械部品 3,063 |
|     |       | %  | 100.0   | 21.1          | 8.8             | 8.4            | 8.2            | 8.1            |
| 熊本  | うち宅配便 | kg | 9,096   | 26            | 389             | 436            | 2,548          | 619            |
|     |       | %  | 100.0   | 0.3           | 4.3             | 4.8            | 28.0           | 6.8            |
| 天草  | 計     | kg | -       | -             | -               | -              | -              | -              |
|     |       | %  | -       | -             | -               | -              | -              | -              |
| 天草  | うち宅配便 | kg | -       | -             | -               | -              | -              | -              |
|     |       | %  | -       | -             | -               | -              | -              | -              |
| 大分  | 計     | kg | 11,334  | 精密機械 2,755    | その他の機械部品 2,536  | 半導体等電子部品 1,255 | 書類・印刷物 1,217   | その他の機械 765     |
|     |       | %  | 100.0   | 24.3          | 22.4            | 11.1           | 10.7           | 6.7            |
| 大分  | うち宅配便 | kg | 1,133   | 111           | 145             | 19             | 257            | 194            |
|     |       | %  | 100.0   | 9.8           | 12.8            | 1.7            | 22.7           | 17.1           |

| 着空港   |       |    | 重量      | 到着品目           |                 |             |               |                 |
|-------|-------|----|---------|----------------|-----------------|-------------|---------------|-----------------|
|       |       |    |         | 1位             | 2位              | 3位          | 4位            | 5位              |
| 大分県央  | 計     | kg | -       | -              | -               | -           | -             | -               |
|       |       | %  | -       | -              | -               | -           | -             | -               |
| うち宅配便 | 計     | kg | -       | -              | -               | -           | -             | -               |
|       |       | %  | -       | -              | -               | -           | -             | -               |
| 宮崎    | 計     | kg | 10,677  | その他の日用品 2,358  | その他の機械部品 1,577  | 精密機械 1,035  | 野菜 831        | 書類・印刷物 733      |
|       |       | %  | 100.0   | 22.1           | 14.8            | 9.7         | 7.8           | 6.9             |
|       | うち宅配便 | kg | 811     | 6              | 119             | 60          | -             | 203             |
|       |       | %  | 100.0   | 0.7            | 14.7            | 7.4         | -             | 25.0            |
| 鹿児島   | 計     | kg | 17,440  | 精密機械 2,538     | 半導体等電子部品 2,135  | 水産品 1,945   | その他の機械 1,939  | 衣類 1,674        |
|       |       | %  | 100.0   | 14.6           | 12.2            | 11.2        | 11.1          | 9.6             |
|       | うち宅配便 | kg | 2,644   | 752            | 12              | 134         | 284           | 5               |
|       |       | %  | 100.0   | 28.4           | 0.5             | 5.1         | 10.7          | 0.2             |
| 枕崎    | 計     | kg | -       | -              | -               | -           | -             | -               |
|       | %     | -  | -       | -              | -               | -           | -             | -               |
| うち宅配便 | kg    | -  | -       | -              | -               | -           | -             | -               |
|       | %     | -  | -       | -              | -               | -           | -             | -               |
| 種子島   | 計     | kg | 468     | 精密機械 107       | その他の化学製品・窯業品 92 | その他の機械部品 89 | 書類・印刷物 68     | その他の日用品 55      |
|       |       | %  | 100.0   | 22.9           | 19.7            | 19.0        | 14.5          | 11.8            |
|       | うち宅配便 | kg | 186     | -              | 92              | 80          | 6             | -               |
|       |       | %  | 100.0   | -              | 49.5            | 43.0        | 3.2           | -               |
| 屋久島   | 計     | kg | 244     | 書類・印刷物 92      | 精密機械 86         | 医療用機械 30    | 衣類 21         | その他の機械部品 7      |
|       |       | %  | 100.0   | 37.7           | 35.2            | 12.3        | 8.6           | 2.9             |
|       | うち宅配便 | kg | 19      | 6              | 5               | -           | -             | -               |
|       |       | %  | 100.0   | 31.6           | 26.3            | -           | -             | -               |
| 奄美    | 計     | kg | 1,035   | 水産品 459        | 書類・印刷物 221      | 野菜 104      | その他の日用品 61    | その他の化学製品・窯業品 25 |
|       |       | %  | 100.0   | 44.3           | 21.4            | 10.0        | 5.9           | 2.4             |
|       | うち宅配便 | kg | 63      | 2              | 23              | 8           | -             | 22              |
|       |       | %  | 100.0   | 3.2            | 36.5            | 12.7        | -             | 34.9            |
| 喜界    | 計     | kg | 180     | 新聞・出版物 154     | その他の機械部品 18     | 書類・印刷物 5    | 医薬品 2         | 自動車部品 1         |
|       |       | %  | 100.0   | 85.6           | 10.0            | 2.8         | 1.1           | 0.6             |
|       | うち宅配便 | kg | -       | -              | -               | -           | -             | -               |
|       |       | %  | -       | -              | -               | -           | -             | -               |
| 徳之島   | 計     | kg | 417     | その他の機械部品 135   | その他の日用品 98      | 書類・印刷物 63   | 植物 52         | 水産品 22          |
|       |       | %  | 100.0   | 32.4           | 23.5            | 15.1        | 12.5          | 5.3             |
|       | うち宅配便 | kg | 54      | -              | -               | 46          | -             | -               |
|       |       | %  | 100.0   | -              | -               | 85.2        | -             | -               |
| 沖永良部  | 計     | kg | 118     | その他の機械部品 44    | その他の機械 29       | 書類・印刷物 22   | その他の日用品 8     | 精密機械 7          |
|       |       | %  | 100.0   | 37.3           | 24.6            | 18.6        | 6.8           | 5.9             |
|       | うち宅配便 | kg | 8       | -              | -               | 4           | -             | -               |
|       |       | %  | 100.0   | -              | -               | 50.0        | -             | -               |
| 与論    | 計     | kg | 5       | 自動車部品 2        | 医薬品 2           | 書類・印刷物 1    | -             | -               |
|       |       | %  | 100.0   | 40.0           | 40.0            | 20.0        | -             | -               |
|       | うち宅配便 | kg | 1       | -              | -               | 1           | -             | -               |
|       |       | %  | 100.0   | -              | -               | 100.0       | -             | -               |
| 那覇    | 計     | kg | 212,914 | その他の日用品 46,622 | 製造食品・飲料 29,883  | 精密機械 26,539 | その他・不明 23,437 | 衣類 18,295       |
|       |       | %  | 100.0   | 21.9           | 14.0            | 12.5        | 11.0          | 8.6             |
|       | うち宅配便 | kg | 6,512   | 658            | 425             | 164         | 110           | 535             |
|       |       | %  | 100.0   | 10.1           | 6.5             | 2.5         | 1.7           | 8.2             |
| 粟国    | 計     | kg | -       | -              | -               | -           | -             | -               |
|       |       | %  | -       | -              | -               | -           | -             | -               |
|       | うち宅配便 | kg | -       | -              | -               | -           | -             | -               |
|       |       | %  | -       | -              | -               | -           | -             | -               |

| 着空港 |       | 重量 |           | 到着品目        |                |               |                 |              |
|-----|-------|----|-----------|-------------|----------------|---------------|-----------------|--------------|
|     |       |    |           | 1位          | 2位             | 3位            | 4位              | 5位           |
| 久米島 | 計     | kg | 703       | 新聞・出版物 270  | 精密機械 149       | その他・不明 104    | 書類・印刷物 76       | その他の機械部品 42  |
|     |       | %  | 100.0     | 38.4        | 21.2           | 14.8          | 10.8            | 6.0          |
|     | うち宅配便 | kg | 94        | -           | -              | -             | 51              | 39           |
|     |       | %  | 100.0     | -           | -              | -             | 54.3            | 41.5         |
| 南大東 | 計     | kg | 83        | その他・不明 34   | 衣類 21          | その他の日用品 14    | 植物 12           | 精密機械 2       |
|     |       | %  | 100.0     | 41.0        | 25.3           | 16.9          | 14.5            | 2.4          |
|     | うち宅配便 | kg | -         | -           | -              | -             | -               | -            |
|     |       | %  | -         | -           | -              | -             | -               | -            |
| 北大東 | 計     | kg | 47        | その他の機械 20   | その他・不明 12      | その他の農畜産物 9    | その他の日用品 4       | 精密機械 2       |
|     |       | %  | 100.0     | 42.6        | 25.5           | 19.1          | 8.5             | 4.3          |
|     | うち宅配便 | kg | -         | -           | -              | -             | -               | -            |
|     |       | %  | -         | -           | -              | -             | -               | -            |
| 慶良間 | 計     | kg | -         | -           | -              | -             | -               | -            |
|     |       | %  | -         | -           | -              | -             | -               | -            |
|     | うち宅配便 | kg | -         | -           | -              | -             | -               | -            |
|     |       | %  | -         | -           | -              | -             | -               |              |
| 伊江島 | 計     | kg | -         | -           | -              | -             | -               | -            |
|     |       | %  | -         | -           | -              | -             | -               | -            |
|     | うち宅配便 | kg | -         | -           | -              | -             | -               | -            |
|     |       | %  | -         | -           | -              | -             | -               |              |
| 宮古  | 計     | kg | 10,583    | 衣類 3,201    | 新聞・出版物 2,585   | その他・不明 1,517  | 精密機械 1,026      | 製造食品・飲料 772  |
|     |       | %  | 100.0     | 30.2        | 24.4           | 14.3          | 9.7             | 7.3          |
|     | うち宅配便 | kg | 592       | 12          | 9              | 155           | -               | 101          |
|     |       | %  | 100.0     | 2.0         | 1.5            | 26.2          | -               | 17.1         |
| 下地島 | 計     | kg | -         | -           | -              | -             | -               | -            |
|     |       | %  | -         | -           | -              | -             | -               | -            |
|     | うち宅配便 | kg | -         | -           | -              | -             | -               | -            |
|     |       | %  | -         | -           | -              | -             | -               |              |
| 多良間 | 計     | kg | 174       | 水産品 96      | その他の農畜産物 42    | その他の機械部品 12   | 新聞・出版物 7        | その他の機械 5     |
|     |       | %  | 100.0     | 55.2        | 24.1           | 6.9           | 4.0             | 2.9          |
|     | うち宅配便 | kg | -         | -           | -              | -             | -               | -            |
|     |       | %  | -         | -           | -              | -             | -               |              |
| 石垣  | 計     | kg | 16,091    | 衣類 9,195    | その他・不明 1,894   | 製造食品・飲料 1,470 | 精密機械 834        | その他の機械部品 829 |
|     |       | %  | 100.0     | 57.1        | 11.8           | 9.1           | 5.2             | 5.2          |
|     | うち宅配便 | kg | 527       | 14          | 19             | 33            | 11              | 10           |
|     |       | %  | 100.0     | 2.7         | 3.6            | 6.3           | 2.1             | 1.9          |
| 波照間 | 計     | kg | 263       | その他の機械 263  | -              | -             | -               | -            |
|     |       | %  | 100.0     | 100.0       | -              | -             | -               | -            |
|     | うち宅配便 | kg | -         | -           | -              | -             | -               | -            |
|     |       | %  | -         | -           | -              | -             | -               |              |
| 与那国 | 計     | kg | 109       | その他の日用品 56  | その他の機械部品 19    | 果物 16         | 製造食品・飲料 13      | その他・不明 4     |
|     |       | %  | 100.0     | 51.4        | 17.4           | 14.7          | 11.9            | 3.7          |
|     | うち宅配便 | kg | -         | -           | -              | -             | -               | -            |
|     |       | %  | -         | -           | -              | -             | -               |              |
| 合計  | 計     | kg | 1,579,360 | 水産品 224,050 | 書類・印刷物 153,824 | 精密機械 144,763  | その他の日用品 133,557 | 野菜 119,928   |
|     |       | %  | 100.0     | 14.2        | 9.7            | 9.2           | 8.5             | 7.6          |
|     | うち宅配便 | kg | 175,023   | 16,461      | 44,939         | 10,093        | 18,759          | 3,449        |
|     |       | %  | 100.0     | 9.4         | 25.7           | 5.8           | 10.7            | 2.0          |

⑤ 都道府県(荷送人・荷受人所在地)別の品目別発着重量

i) 都道府県別の発着重量構成

発送、到着重量の都道府県(荷送人・荷受人所在地)別構成は、図9に示すとおりである。北海道、東京、大阪、福岡、沖縄の5都道府県で、発送については全国の56.3%、到着については63.2%を占める。

発送では、東京が全国の20.7%を占め、ついで、北海道、沖縄、福岡、大阪の順になっている。また、その他の県では、埼玉、千葉、神奈川、熊本、鹿児島が発送量が多い。

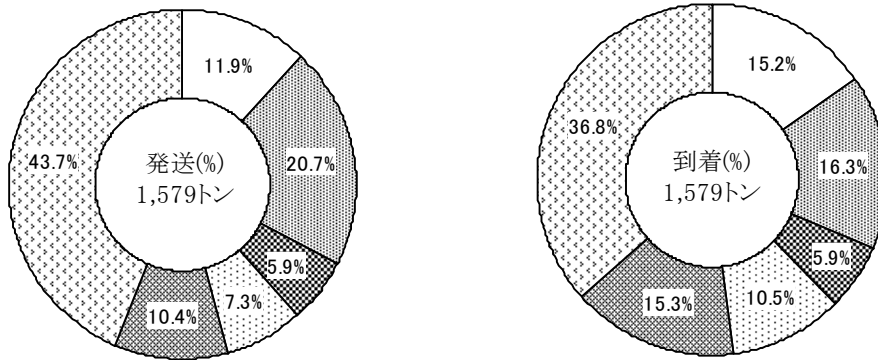
到着では、東京が16.3%を占めており、ついで、沖縄、北海道、福岡、大阪の順になっている。発送と比較して、北海道、福岡、沖縄の全国に占める割合が高く、東京の割合が若干低い。その他の県では、千葉、神奈川、愛知、兵庫、広島、熊本、鹿児島の到着量が多い。

なお、宅配便については、発送では、北海道、東京、大阪、福岡、沖縄の割合が高く、全国の75.4%を占めるが、到着では、5都道府県の割合は39.0%にすぎない。

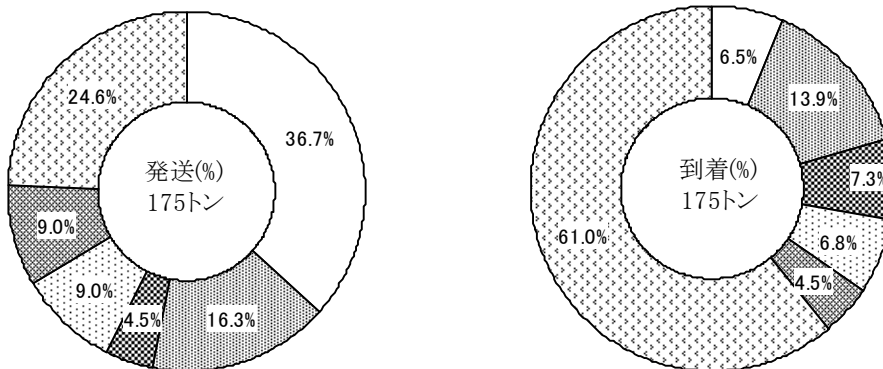
発送では、北海道が全国の36.7%を占め、ついで、東京、沖縄、福岡、大阪の順になっている。また、その他の県では、宮城、神奈川、熊本、鹿児島の発送量が多い。

到着では、東京が13.9%を占めており、ついで、大阪、福岡、北海道、鹿児島の順になっている。発送と比較して、北海道、東京、福岡、沖縄の割合が低い。その他の県では、千葉、神奈川、愛知、兵庫、沖縄の到着量が多い。

【合 計】



【うち宅配便】



- 北海道
- 東京都
- 大阪府
- 福岡県
- 沖縄県
- その他

図9 都道府県別の発着重量構成

## ii) 発 送

都道府県(荷送人所在地)別の発送重量とその品目別構成(上位5品目まで)は、表14に示すとおりである。

水産品の割合の最も多い都道府県が、北海道、広島、長崎、鹿児島など12道県、その他の機械部品の最も多い都道府県が、岩手、秋田、茨城など9県、野菜の最も多い都道府県が、福岡など5県である。



表 14 都道府県(荷送人所在地)別の発送重量とその品目別構成

| 荷送人所在地 |       | 重量 |         | 品目構成     |        |          |        |          |        |          |        |              |        |
|--------|-------|----|---------|----------|--------|----------|--------|----------|--------|----------|--------|--------------|--------|
|        |       |    |         | 1位       | 2位     | 3位       | 4位     | 5位       |        |          |        |              |        |
| 北海道    | 計     | kg | 187,973 | 水産品      | 93,864 | 製造食品・飲料  | 27,082 | 書類・印刷物   | 11,747 | その他の日用品  | 11,540 | その他・不明       | 10,598 |
|        |       | %  | 100.0   |          | 49.9   |          | 14.4   |          | 6.2    |          | 6.1    |              | 5.6    |
|        | うち宅配便 | kg | 64,166  |          | 12,566 |          | 21,521 |          | 7,371  |          | 10,286 |              | 2      |
|        |       | %  | 100.0   |          | 19.6   |          | 33.5   |          | 11.5   |          | 16.0   |              | 0.0    |
| 青森     | 計     | kg | 23,857  | CD等電子媒体  | 13,189 | その他の機械部品 | 3,700  | その他の日用品  | 1,716  | 植物       | 1,334  | 半導体等電子部品     | 1,207  |
|        |       | %  | 100.0   |          | 55.3   |          | 15.5   |          | 7.2    |          | 5.6    |              | 5.1    |
|        | うち宅配便 | kg | 1,640   |          | -      |          | -      |          | 5      |          | 1,334  |              | -      |
|        |       | %  | 100.0   |          | -      |          | -      |          | 0.3    |          | 81.3   |              | -      |
| 岩手     | 計     | kg | 15,849  | その他の機械部品 | 7,455  | CD等電子媒体  | 4,052  | 半導体等電子部品 | 1,024  | 水産品      | 741    | 金属類          | 493    |
|        |       | %  | 100.0   |          | 47.0   |          | 25.6   |          | 6.5    |          | 4.7    |              | 3.1    |
|        | うち宅配便 | kg | 1,516   |          | 568    |          | -      |          | -      |          | 726    |              | 134    |
|        |       | %  | 100.0   |          | 37.5   |          | -      |          | -      |          | 47.9   |              | 8.8    |
| 宮城     | 計     | kg | 26,902  | CD等電子媒体  | 4,917  | その他の機械部品 | 4,390  | その他の日用品  | 2,157  | その他・不明   | 1,919  | 精密機械         | 1,895  |
|        |       | %  | 100.0   |          | 18.3   |          | 16.3   |          | 8.0    |          | 7.1    |              | 7.0    |
|        | うち宅配便 | kg | 4,306   |          | 27     |          | 16     |          | 1,697  |          | 2      |              | 509    |
|        |       | %  | 100.0   |          | 0.6    |          | 0.4    |          | 39.4   |          | 0.0    |              | 11.8   |
| 秋田     | 計     | kg | 11,716  | その他の機械部品 | 5,290  | CD等電子媒体  | 3,248  | 医薬品      | 1,490  | 半導体等電子部品 | 413    | 医療用機械        | 354    |
|        |       | %  | 100.0   |          | 45.2   |          | 27.7   |          | 12.7   |          | 3.5    |              | 3.0    |
|        | うち宅配便 | kg | 208     |          | 2      |          | 4      |          | -      |          | -      |              | 2      |
|        |       | %  | 100.0   |          | 1.0    |          | 1.9    |          | -      |          | -      |              | 1.0    |
| 山形     | 計     | kg | 4,994   | 半導体等電子部品 | 1,235  | 精密機械     | 936    | その他の機械部品 | 793    | 自動車部品    | 520    | その他の化学製品・窯業品 | 505    |
|        |       | %  | 100.0   |          | 24.7   |          | 18.7   |          | 15.9   |          | 10.4   |              | 10.1   |
|        | うち宅配便 | kg | 26      |          | -      |          | 8      |          | 10     |          | -      |              | -      |
|        |       | %  | 100.0   |          | -      |          | 30.8   |          | 38.5   |          | -      |              | -      |
| 福島     | 計     | kg | 6,757   | 精密機械     | 1,466  | その他の機械部品 | 1,039  | 医薬品      | 940    | その他の日用品  | 806    | 半導体等電子部品     | 754    |
|        |       | %  | 100.0   |          | 21.7   |          | 15.4   |          | 13.9   |          | 11.9   |              | 11.2   |
|        | うち宅配便 | kg | 12      |          | 10     |          | -      |          | -      |          | -      |              | -      |
|        |       | %  | 100.0   |          | 83.3   |          | -      |          | -      |          | -      |              | -      |
| 茨城     | 計     | kg | 24,903  | その他の機械部品 | 6,213  | 精密機械     | 5,131  | 書類・印刷物   | 4,870  | その他の日用品  | 3,890  | 半導体等電子部品     | 1,764  |
|        |       | %  | 100.0   |          | 24.9   |          | 20.6   |          | 19.6   |          | 15.6   |              | 7.1    |
|        | うち宅配便 | kg | 576     |          | 386    |          | 10     |          | 18     |          | 4      |              | 62     |
|        |       | %  | 100.0   |          | 67.0   |          | 1.7    |          | 3.1    |          | 0.7    |              | 10.8   |
| 栃木     | 計     | kg | 8,419   | その他の機械部品 | 2,235  | 精密機械     | 1,974  | 自動車部品    | 1,504  | その他の機械   | 1,415  | その他の日用品      | 610    |
|        |       | %  | 100.0   |          | 26.5   |          | 23.4   |          | 17.9   |          | 16.8   |              | 7.2    |
|        | うち宅配便 | kg | 324     |          | 281    |          | 6      |          | -      |          | 25     |              | -      |
|        |       | %  | 100.0   |          | 86.7   |          | 1.9    |          | -      |          | 7.7    |              | -      |
| 群馬     | 計     | kg | 15,080  | その他の機械   | 4,746  | 精密機械     | 2,790  | 自動車部品    | 1,616  | その他の日用品  | 1,481  | その他の化学製品・窯業品 | 1,252  |
|        |       | %  | 100.0   |          | 31.5   |          | 18.5   |          | 10.7   |          | 9.8    |              | 8.3    |
|        | うち宅配便 | kg | 392     |          | 311    |          | 7      |          | -      |          | 2      |              | -      |
|        |       | %  | 100.0   |          | 79.3   |          | 1.8    |          | -      |          | 0.5    |              | -      |
| 埼玉     | 計     | kg | 46,034  | 書類・印刷物   | 14,294 | 半導体等電子部品 | 6,127  | その他の日用品  | 5,628  | 精密機械     | 3,983  | その他の機械       | 3,935  |
|        |       | %  | 100.0   |          | 31.1   |          | 13.3   |          | 12.2   |          | 8.7    |              | 8.5    |
|        | うち宅配便 | kg | 2,598   |          | 1,369  |          | -      |          | 4      |          | 112    |              | 191    |
|        |       | %  | 100.0   |          | 52.7   |          | -      |          | 0.2    |          | 4.3    |              | 7.4    |
| 千葉     | 計     | kg | 87,636  | 製造食品・飲料  | 26,005 | その他の日用品  | 14,606 | その他の機械   | 12,109 | 精密機械     | 5,651  | 水産品          | 5,270  |
|        |       | %  | 100.0   |          | 29.7   |          | 16.7   |          | 13.8   |          | 6.4    |              | 6.0    |
|        | うち宅配便 | kg | 2,849   |          | -      |          | 199    |          | 1,862  |          | 46     |              | -      |
|        |       | %  | 100.0   |          | -      |          | 7.0    |          | 65.4   |          | 1.6    |              | -      |
| 東京     | 計     | kg | 327,316 | その他の日用品  | 50,706 | 野菜       | 46,274 | 精密機械     | 45,781 | 書類・印刷物   | 41,656 | 医療用機械        | 30,363 |
|        |       | %  | 100.0   |          | 15.5   |          | 14.1   |          | 14.0   |          | 12.7   |              | 9.3    |
|        | うち宅配便 | kg | 28,500  |          | 5,272  |          | -      |          | 2,246  |          | 10,043 |              | 6,896  |
|        |       | %  | 100.0   |          | 18.5   |          | -      |          | 7.9    |          | 35.2   |              | 24.2   |

| 荷送人 |       | 重量 |        | 品目構成           |                    |                |               |              |
|-----|-------|----|--------|----------------|--------------------|----------------|---------------|--------------|
|     |       |    |        | 1位             | 2位                 | 3位             | 4位            | 5位           |
| 神奈川 | 計     | kg | 62,811 | 精密機械 16,214    | その他の日用品 10,046     | その他の機械 9,901   | 医療用機械 5,588   | 書類・印刷物 3,800 |
|     |       | %  | 100.0  | 25.8           | 16.0               | 15.8           | 8.9           | 6.0          |
| 新 潟 | 計     | kg | 7,190  | その他の日用品 4,495  | 半導体等電子部品 1,068     | 精密機械 540       | その他の機械 263    | その他の機械部品 250 |
|     |       | %  | 100.0  | 62.5           | 14.9               | 7.5            | 3.7           | 3.5          |
| 富 山 | 計     | kg | 2,105  | その他の製造工業品 632  | 半導体等電子部品 629       | 精密機械 293       | その他の機械 105    | 書類・印刷物 96    |
|     |       | %  | 100.0  | 30.0           | 29.9               | 13.9           | 5.0           | 4.6          |
| 石 川 | 計     | kg | 2,768  | その他の機械部品 678   | その他・不明 593         | 水産品 365        | 半導体等電子部品 298  | 精密機械 274     |
|     |       | %  | 100.0  | 24.5           | 21.4               | 13.2           | 10.8          | 9.9          |
| 福 井 | 計     | kg | 593    | その他の機械部品 169   | その他の化学製品・窯業品 103   | その他の日用品 99     | 製造食品・飲料 55    | 糸・織物 47      |
|     |       | %  | 100.0  | 28.5           | 17.4               | 16.7           | 9.3           | 7.9          |
| 山 梨 | 計     | kg | 5,885  | 精密機械 1,418     | 医療用機械 1,208        | その他の機械部品 1,067 | その他の機械 669    | 果物 404       |
|     |       | %  | 100.0  | 24.1           | 20.5               | 18.1           | 11.4          | 6.9          |
| 長 野 | 計     | kg | 4,602  | その他の機械部品 1,161 | その他の化学製品・窯業品 1,110 | 精密機械 735       | 半導体等電子部品 554  | その他の日用品 407  |
|     |       | %  | 100.0  | 25.2           | 24.1               | 16.0           | 12.0          | 8.8          |
| 岐 阜 | 計     | kg | 6,301  | 衣類 2,161       | 精密機械 1,973         | 書類・印刷物 688     | その他の製造工業品 618 | その他の機械部品 173 |
|     |       | %  | 100.0  | 34.3           | 31.3               | 10.9           | 9.8           | 2.7          |
| 静 岡 | 計     | kg | 13,282 | 精密機械 2,717     | 自動車部品 1,949        | 書類・印刷物 1,552   | その他の日用品 1,360 | 医療用機械 1,128  |
|     |       | %  | 100.0  | 20.5           | 14.7               | 11.7           | 10.2          | 8.5          |
| 愛 知 | 計     | kg | 27,010 | 自動車部品 5,235    | 医療用機械 4,806        | 製造食品・飲料 2,831  | 衣類 2,349      | 精密機械 2,021   |
|     |       | %  | 100.0  | 19.4           | 17.8               | 10.5           | 8.7           | 7.5          |
| 三 重 | 計     | kg | 2,231  | 精密機械 1,369     | 水産品 220            | その他の日用品 107    | 半導体等電子部品 101  | 製造食品・飲料 86   |
|     |       | %  | 100.0  | 61.4           | 9.9                | 4.8            | 4.5           | 3.9          |
| 滋 賀 | 計     | kg | 4,359  | その他の機械部品 656   | その他の化学製品・窯業品 641   | 精密機械 463       | その他・不明 442    | その他の日用品 392  |
|     |       | %  | 100.0  | 15.0           | 14.7               | 10.6           | 10.1          | 9.0          |
| 京 都 | 計     | kg | 11,041 | 製造食品・飲料 6,569  | その他の機械 1,558       | 書類・印刷物 755     | 衣類 517        | 精密機械 462     |
|     |       | %  | 100.0  | 59.5           | 14.1               | 6.8            | 4.7           | 4.2          |
|     | うち宅配便 | kg | 682    | 14             | 371                | 177            | -             | -            |
|     |       | %  | 100.0  | 2.1            | 54.4               | 26.0           | -             | -            |

| 荷送人所在地 |       | 重量 |        | 品目構成     |        |          |        |              |       |              |       |           |       |
|--------|-------|----|--------|----------|--------|----------|--------|--------------|-------|--------------|-------|-----------|-------|
|        |       |    |        | 1位       | 2位     | 3位       | 4位     | 5位           |       |              |       |           |       |
| 大 阪    | 計     | kg | 92,472 | その他・不明   | 14,835 | 書類・印刷物   | 14,502 | 植物           | 9,714 | その他の機械       | 6,960 | 精密機械      | 6,479 |
|        |       | %  | 100.0  | 16.0     | 15.7   | 10.5     | 7.5    | 7.0          |       |              |       |           |       |
|        | うち宅配便 | kg | 7,815  |          | 87     |          | 4,552  |              | 10    |              | 266   |           | 1,025 |
|        |       | %  | 100.0  | 1.1      | 58.2   | 0.1      | 3.4    |              |       |              |       |           | 13.1  |
| 兵 庫    | 計     | kg | 20,207 | 書類・印刷物   | 5,927  | 精密機械     | 3,460  | その他の機械部品     | 2,821 | 医薬品          | 1,589 | その他の日用品   | 1,331 |
|        |       | %  | 100.0  | 29.3     | 17.1   | 14.0     | 7.9    | 6.6          |       |              |       |           |       |
|        | うち宅配便 | kg | 1,433  |          | 439    |          | 138    |              | 216   |              | 480   |           | 35    |
|        |       | %  | 100.0  | 30.6     | 9.6    | 15.1     | 33.5   |              |       |              |       |           | 2.4   |
| 奈 良    | 計     | kg | 2,684  | その他の機械部品 | 700    | 精密機械     | 601    | その他の機械       | 553   | 半導体等電子部品     | 357   | 紙・パルプ     | 280   |
|        |       | %  | 100.0  | 26.1     | 22.4   | 20.6     | 13.3   | 10.4         |       |              |       |           |       |
|        | うち宅配便 | kg | 313    |          | 84     |          | 2      |              | 170   |              | -     |           | -     |
|        |       | %  | 100.0  | 26.8     | 0.6    | 54.3     | -      | -            |       |              |       |           | -     |
| 和歌山    | 計     | kg | 1,959  | 水産品      | 1,153  | その他の機械部品 | 232    | 植物           | 164   | その他の機械       | 151   | 精密機械      | 138   |
|        |       | %  | 100.0  | 58.9     | 11.8   | 8.4      | 7.7    | 7.0          |       |              |       |           |       |
|        | うち宅配便 | kg | 167    |          | 40     |          | -      |              | -     |              | -     |           | 66    |
|        |       | %  | 100.0  | 24.0     | -      | -        | -      | -            | -     | -            | -     | -         | 39.5  |
| 鳥 取    | 計     | kg | 3,614  | 水産品      | 1,965  | 精密機械     | 917    | 製造食品・飲料      | 182   | 書類・印刷物       | 161   | その他の製造工業品 | 126   |
|        |       | %  | 100.0  | 54.4     | 25.4   | 5.0      | 4.5    | 3.5          |       |              |       |           |       |
|        | うち宅配便 | kg | 460    |          | -      |          | 361    |              | -     |              | 74    |           | -     |
|        |       | %  | 100.0  | -        | 78.5   | -        | 16.1   | -            | -     | -            | -     | -         | -     |
| 島 根    | 計     | kg | 4,606  | 野菜       | 2,232  | 精密機械     | 929    | 製造食品・飲料      | 569   | 水産品          | 337   | 書類・印刷物    | 193   |
|        |       | %  | 100.0  | 48.5     | 20.2   | 12.4     | 7.3    | 4.2          |       |              |       |           |       |
|        | うち宅配便 | kg | 265    |          | -      |          | 2      |              | 54    |              | -     |           | 157   |
|        |       | %  | 100.0  | -        | 0.8    | 20.4     | -      | 59.2         | -     | -            | -     | -         | 59.2  |
| 岡 山    | 計     | kg | 10,650 | 水産品      | 5,265  | 製造食品・飲料  | 2,912  | その他の機械部品     | 679   | その他の機械       | 368   | 衣類        | 347   |
|        |       | %  | 100.0  | 49.4     | 27.3   | 6.4      | 3.5    | 3.3          |       |              |       |           |       |
|        | うち宅配便 | kg | 189    |          | -      |          | 40     |              | 19    |              | -     |           | 10    |
|        |       | %  | 100.0  | -        | 21.2   | 10.1     | 5.3    | -            | -     | -            | -     | -         | 10    |
| 広 島    | 計     | kg | 24,000 | 水産品      | 10,031 | その他の機械部品 | 2,705  | 書類・印刷物       | 2,656 | その他の化学製品・窯業品 | 1,343 | その他の機械    | 942   |
|        |       | %  | 100.0  | 41.8     | 11.3   | 11.1     | 3.9    | 2.4          |       |              |       |           |       |
|        | うち宅配便 | kg | 1,307  |          | 29     |          | 209    |              | 620   |              | 172   |           | 32    |
|        |       | %  | 100.0  | 2.2      | 16.0   | 47.4     | 2.4    |              |       |              |       |           | 32    |
| 山 口    | 計     | kg | 11,601 | 水産品      | 3,254  | 半導体等電子部品 | 1,617  | その他の機械       | 1,427 | 書類・印刷物       | 1,289 | 衣類        | 1,068 |
|        |       | %  | 100.0  | 28.0     | 13.9   | 12.3     | 11.1   | 9.2          |       |              |       |           |       |
|        | うち宅配便 | kg | 608    |          | 96     |          | 2      |              | 89    |              | 136   |           | -     |
|        |       | %  | 100.0  | 15.8     | 0.3    | 14.6     | 22.4   | -            |       |              |       |           | -     |
| 徳 島    | 計     | kg | 3,140  | 野菜       | 1,035  | 果物       | 411    | 植物           | 373   | 衣類           | 361   | 書類・印刷     | 330   |
|        |       | %  | 100.0  | 33.0     | 13.1   | 11.9     | 11.5   | 10.5         |       |              |       |           |       |
|        | うち宅配便 | kg | 195    |          | 4      |          | -      |              | -     |              | -     |           | 107   |
|        |       | %  | 100.0  | 2.1      | -      | -        | -      | -            | -     | -            | -     | -         | 54.9  |
| 香 川    | 計     | kg | 5,263  | 野菜       | 1,027  | 書類・印刷物   | 810    | その他の化学製品・窯業品 | 750   | その他の機械部品     | 577   | その他の機械    | 414   |
|        |       | %  | 100.0  | 19.5     | 15.4   | 14.3     | 11.0   | 7.9          |       |              |       |           |       |
|        | うち宅配便 | kg | 476    |          | -      |          | 354    |              | -     |              | 35    |           | 2     |
|        |       | %  | 100.0  | -        | 74.4   | -        | 7.4    | -            | -     | -            | -     | -         | 2     |
| 愛 媛    | 計     | kg | 6,247  | 水産品      | 2,845  | 書類・印刷物   | 975    | 精密機械         | 805   | 半導体等電子部品     | 376   | その他の機械部品  | 341   |
|        |       | %  | 100.0  | 45.5     | 15.6   | 12.9     | 6.0    | 5.5          |       |              |       |           |       |
|        | うち宅配便 | kg | 669    |          | 7      |          | 83     |              | 145   |              | 80    |           | 13    |
|        |       | %  | 100.0  | 1.0      | 12.4   | 21.7     | 12.0   | 1.9          |       |              |       |           | 13    |
| 高 知    | 計     | kg | 4,578  | 野菜       | 2,688  | その他の機械部品 | 315    | その他の日用品      | 240   | 貴金属・美術品・骨とう品 | 181   | 水産品       | 159   |
|        |       | %  | 100.0  | 58.7     | 6.9    | 5.2      | 4.0    | 3.5          |       |              |       |           |       |
|        | うち宅配便 | kg | 273    |          | -      |          | -      |              | 80    |              | 20    |           | 38    |
|        |       | %  | 100.0  | -        | -      | -        | 29.3   | -            | 7.3   | -            | -     | -         | 13.9  |

| 荷送人所在地 |       | 重量 |           | 品目構成           |                    |                |                 |                 |
|--------|-------|----|-----------|----------------|--------------------|----------------|-----------------|-----------------|
|        |       |    |           | 1位             | 2位                 | 3位             | 4位              | 5位              |
| 福岡     | 計     | kg | 115,659   | 野菜 20,641      | 書類・印刷物 19,918      | 精密機械 9,733     | その他の日用品 8,955   | その他の機械部品 8,762  |
|        |       | %  | 100.0     | 17.8           | 17.2               | 8.4            | 7.7             | 7.6             |
| 福岡     | うち宅配便 | kg | 15,776    | 40             | 9,109              | 1,137          | 192             | 452             |
|        |       | %  | 100.0     | 0.3            | 57.7               | 7.2            | 1.2             | 2.9             |
| 佐賀     | 計     | kg | 18,732    | 水産品 5,117      | 野菜 4,333           | 半導体等電子部品 2,773 | 書類・印刷物 1,695    | その他の製造工業品 1,274 |
|        |       | %  | 100.0     | 27.3           | 23.1               | 14.8           | 9.0             | 6.8             |
| 佐賀     | うち宅配便 | kg | 592       | 13             | 5                  | 207            | 121             | -               |
|        |       | %  | 100.0     | 2.2            | 0.8                | 35.0           | 20.4            | -               |
| 長崎     | 計     | kg | 27,648    | 水産品 11,037     | 野菜 5,333           | その他の機械 2,963   | 半導体等電子部品 2,221  | 書類・印刷物 1,490    |
|        |       | %  | 100.0     | 39.9           | 19.3               | 10.7           | 8.0             | 5.4             |
| 長崎     | うち宅配便 | kg | 601       | 146            | 2                  | 52             | -               | 109             |
|        |       | %  | 100.0     | 24.3           | 0.3                | 8.7            | -               | 18.1            |
| 熊本     | 計     | kg | 31,555    | 半導体等電子部品 4,669 | その他の化学製品・窯業品 4,100 | 水産品 3,711      | 精密機械 3,277      | 野菜 3,225        |
|        |       | %  | 100.0     | 14.8           | 13.0               | 11.8           | 10.4            | 10.2            |
| 熊本     | うち宅配便 | kg | 3,358     | 684            | 6                  | 37             | 34              | 1,240           |
|        |       | %  | 100.0     | 20.4           | 0.2                | 1.1            | 1.0             | 36.9            |
| 大分     | 計     | kg | 26,124    | 水産品 6,773      | 精密機械 5,141         | 医療用機械 3,529    | 野菜 2,725        | その他の機械 1,611    |
|        |       | %  | 100.0     | 25.9           | 19.7               | 13.5           | 10.4            | 6.2             |
| 大分     | うち宅配便 | kg | 2,336     | 306            | 361                | 29             | 165             | 189             |
|        |       | %  | 100.0     | 13.1           | 15.5               | 1.2            | 7.1             | 8.1             |
| 宮崎     | 計     | kg | 18,427    | 水産品 5,209      | 植物 3,250           | 半導体等電子部品 3,178 | 精密機械 1,678      | 野菜 1,113        |
|        |       | %  | 100.0     | 28.3           | 17.6               | 17.2           | 9.1             | 6.0             |
| 宮崎     | うち宅配便 | kg | 1,933     | 886            | -                  | 114            | 289             | -               |
|        |       | %  | 100.0     | 45.8           | -                  | 5.9            | 15.0            | -               |
| 鹿児島    | 計     | kg | 47,550    | 水産品 29,657     | 半導体等電子部品 5,785     | 野菜 2,690       | 書類・印刷物 2,569    | その他の機械部品 1,978  |
|        |       | %  | 100.0     | 62.4           | 12.2               | 5.7            | 5.4             | 4.2             |
| 鹿児島    | うち宅配便 | kg | 3,383     | 1,116          | 1                  | 205            | 995             | 126             |
|        |       | %  | 100.0     | 33.0           | 0.0                | 6.1            | 29.4            | 3.7             |
| 沖縄     | 計     | kg | 165,032   | 植物 45,633      | 衣類 34,325          | 新聞・出版 13,220   | 水産品 12,842      | 書類・印刷物 12,447   |
|        |       | %  | 100.0     | 27.7           | 20.8               | 8.0            | 7.8             | 7.5             |
| 沖縄     | うち宅配便 | kg | 15,792    | -              | 2,246              | 156            | 206             | 6,730           |
|        |       | %  | 100.0     | -              | 14.2               | 1.0            | 1.3             | 42.6            |
| 合計     | 計     | kg | 1,579,360 | 水産品 224,050    | 書類・印刷物 153,824     | 精密機械 144,763   | その他の日用品 133,557 | 野菜 119,928      |
|        |       | %  | 100.0     | 14.2           | 9.7                | 9.2            | 8.5             | 7.6             |
| 合計     | うち宅配便 | kg | 175,023   | 16,461         | 44,939             | 10,093         | 18,759          | 3,449           |
|        |       | %  | 100.0     | 9.4            | 25.7               | 5.8            | 10.7            | 2.0             |

### iii) 到 着

都道府県(荷受人所在地)別の到着重量とその品目構成(上位5品目まで)は、表15に示すとおりである。

水産品の割合の最も多い都道府県が、東京、神奈川、愛知、大阪など15都府県、書類・印刷物の割合の最も多い都道府県が、埼玉、高知など8県、精密機械、その他の日用品、半導体等電子部品の割合の最も多い都道府県がそれぞれ5県である。

表 15 都道府県(荷受人所在地)別の到着重量とその品目別構成

| 荷受人所在地 |       | 重量 |         | 品目構成     |        |              |        |          |        |          |        |              |        |
|--------|-------|----|---------|----------|--------|--------------|--------|----------|--------|----------|--------|--------------|--------|
|        |       |    |         | 1位       | 2位     | 3位           | 4位     | 5位       |        |          |        |              |        |
| 北海道    | 計     | kg | 239,918 | 野菜       | 46,990 | その他の日用品      | 28,861 | 精密機械     | 19,547 | その他・不明   | 17,334 | 書類・印刷物       | 17,199 |
|        |       | %  | 100.0   |          | 19.6   |              | 12.0   |          | 8.1    |          | 7.2    |              | 7.2    |
|        | うち宅配便 | kg | 11,403  |          | 156    |              | 2,034  |          | 903    |          | 194    |              | 2,956  |
|        |       | %  | 100.0   |          | 1.4    |              | 17.8   |          | 7.9    |          | 1.7    |              | 25.9   |
| 青森     | 計     | kg | 7,788   | 書類・印刷物   | 1,220  | 野菜           | 1,025  | 植物       | 922    | 精密機械     | 785    | 医療用機械        | 619    |
|        |       | %  | 100.0   |          | 15.7   |              | 13.2   |          | 11.8   |          | 10.1   |              | 7.9    |
|        | うち宅配便 | kg | 947     |          | 376    |              | 7      |          | -      |          | 76     |              | 194    |
|        |       | %  | 100.0   |          | 39.7   |              | 0.7    |          | -      |          | 8.0    |              | 20.5   |
| 岩手     | 計     | kg | 3,581   | 半導体等電子部品 | 765    | 精密機械         | 703    | 書類・印刷物   | 327    | 水産品      | 323    | 医療用機械        | 287    |
|        |       | %  | 100.0   |          | 21.4   |              | 19.6   |          | 9.1    |          | 9.0    |              | 8.0    |
|        | うち宅配便 | kg | 591     |          | 23     |              | 34     |          | 190    |          | 14     |              | 113    |
|        |       | %  | 100.0   |          | 3.9    |              | 5.8    |          | 32.1   |          | 2.4    |              | 19.1   |
| 宮城     | 計     | kg | 11,294  | 水産品      | 2,315  | 書類・印刷物       | 1,773  | 植物       | 1,631  | その他の機械部品 | 1,351  | 精密機械         | 943    |
|        |       | %  | 100.0   |          | 20.5   |              | 15.7   |          | 14.4   |          | 12.0   |              | 8.3    |
|        | うち宅配便 | kg | 1,219   |          | 56     |              | 560    |          | -      |          | 64     |              | 105    |
|        |       | %  | 100.0   |          | 4.6    |              | 45.9   |          | -      |          | 5.3    |              | 8.6    |
| 秋田     | 計     | kg | 5,806   | その他の機械   | 1,256  | 医療用機械        | 760    | 書類・印刷物   | 655    | 精密機械     | 644    | 半導体等電子部品     | 591    |
|        |       | %  | 100.0   |          | 21.6   |              | 13.1   |          | 11.3   |          | 11.1   |              | 10.2   |
|        | うち宅配便 | kg | 843     |          | 22     |              | 224    |          | 281    |          | 64     |              | 2      |
|        |       | %  | 100.0   |          | 2.6    |              | 26.6   |          | 33.3   |          | 7.6    |              | 0.2    |
| 山形     | 計     | kg | 7,499   | 半導体等電子部品 | 1,514  | その他の化学製品・窯業品 | 1,046  | 精密機械     | 981    | 書類・印刷物   | 713    | 医療用機械        | 704    |
|        |       | %  | 100.0   |          | 20.2   |              | 13.9   |          | 13.1   |          | 9.5    |              | 9.4    |
|        | うち宅配便 | kg | 1,161   |          | 122    |              | 19     |          | 342    |          | 217    |              | 12     |
|        |       | %  | 100.0   |          | 10.5   |              | 1.6    |          | 29.5   |          | 18.7   |              | 1.0    |
| 福島     | 計     | kg | 7,658   | 水産品      | 1,636  | 精密機械         | 1,211  | その他の機械部品 | 1,026  | 書類・印刷物   | 1,026  | 植物           | 623    |
|        |       | %  | 100.0   |          | 21.4   |              | 15.8   |          | 13.4   |          | 13.4   |              | 8.1    |
|        | うち宅配便 | kg | 1,114   |          | 48     |              | 196    |          | 273    |          | 276    |              | -      |
|        |       | %  | 100.0   |          | 4.3    |              | 17.6   |          | 24.5   |          | 24.8   |              | -      |
| 茨城     | 計     | kg | 11,226  | 水産品      | 1,696  | 衣類           | 1,662  | その他の機械部品 | 1,364  | 精密機械     | 1,222  | 半導体等電子部品     | 1,155  |
|        |       | %  | 100.0   |          | 15.1   |              | 14.8   |          | 12.2   |          | 10.9   |              | 10.3   |
|        | うち宅配便 | kg | 1,863   |          | 181    |              | 96     |          | 26     |          | 55     |              | 286    |
|        |       | %  | 100.0   |          | 9.7    |              | 5.2    |          | 1.4    |          | 3.0    |              | 15.4   |
| 栃木     | 計     | kg | 5,665   | 水産品      | 1,056  | その他の機械部品     | 683    | 書類・印刷物   | 659    | 精密機械     | 647    | 半導体等電子部品     | 547    |
|        |       | %  | 100.0   |          | 18.6   |              | 12.1   |          | 11.6   |          | 11.4   |              | 9.7    |
|        | うち宅配便 | kg | 1,293   |          | 106    |              | 23     |          | 332    |          | 289    |              | 40     |
|        |       | %  | 100.0   |          | 8.2    |              | 1.8    |          | 25.7   |          | 22.4   |              | 3.1    |
| 群馬     | 計     | kg | 13,189  | 野菜       | 5,089  | 精密機械         | 2,501  | 水産品      | 917    | 植物       | 844    | その他の化学製品・窯業品 | 754    |
|        |       | %  | 100.0   |          | 38.6   |              | 19.0   |          | 7.0    |          | 6.4    |              | 5.7    |
|        | うち宅配便 | kg | 956     |          | -      |              | 62     |          | 102    |          | -      |              | 9      |
|        |       | %  | 100.0   |          | -      |              | 6.5    |          | 10.7   |          | -      |              | 0.9    |
| 埼玉     | 計     | kg | 18,881  | 書類・印刷物   | 3,286  | 水産品          | 2,846  | 医薬品      | 1,490  | 精密機械     | 1,488  | 野菜           | 1,321  |
|        |       | %  | 100.0   |          | 17.4   |              | 15.1   |          | 7.9    |          | 7.9    |              | 7.0    |
|        | うち宅配便 | kg | 4,598   |          | 1,493  |              | 605    |          | 60     |          | 284    |              | 82     |
|        |       | %  | 100.0   |          | 32.5   |              | 13.2   |          | 1.3    |          | 6.2    |              | 1.8    |
| 千葉     | 計     | kg | 38,072  | 水産品      | 7,890  | 半導体等電子部品     | 4,702  | 精密機械     | 4,436  | 書類・印刷物   | 3,942  | 医療用機械        | 3,598  |
|        |       | %  | 100.0   |          | 20.7   |              | 12.4   |          | 11.7   |          | 10.4   |              | 9.5    |
|        | うち宅配便 | kg | 6,383   |          | 408    |              | 110    |          | 770    |          | 2,014  |              | 46     |
|        |       | %  | 100.0   |          | 6.4    |              | 1.7    |          | 12.1   |          | 31.6   |              | 0.7    |
| 東京     | 計     | kg | 257,588 | 水産品      | 80,073 | 書類・印刷物       | 32,144 | 野菜       | 30,035 | 植物       | 21,727 | 衣類           | 17,973 |
|        |       | %  | 100.0   |          | 31.1   |              | 12.5   |          | 11.7   |          | 8.4    |              | 7.0    |
|        | うち宅配便 | kg | 24,336  |          | 1,819  |              | 10,729 |          | 477    |          | 13     |              | 1,310  |
|        |       | %  | 100.0   |          | 7.5    |              | 44.1   |          | 2.0    |          | 0.1    |              | 5.4    |

| 荷受人所在地 |       | 重量 |        | 品目構成           |                |               |                |                |
|--------|-------|----|--------|----------------|----------------|---------------|----------------|----------------|
|        |       |    |        | 1位             | 2位             | 3位            | 4位             | 5位             |
| 神奈川    | 計     | kg | 39,573 | 水産品 11,194     | 野菜 6,493       | 書類・印刷物 4,737  | 精密機械 3,907     | その他の機械部品 2,839 |
|        |       | %  | 100.0  | 28.3           | 16.4           | 12.0          | 9.9            | 7.2            |
| 新 潟    | 計     | kg | 7,786  | 水産品 2,597      | 精密機械 917       | 植物 880        | 製造食品・飲料 729    | 書類・印刷物 662     |
|        |       | %  | 100.0  | 33.4           | 11.8           | 11.3          | 9.4            | 8.5            |
| 富 山    | 計     | kg | 3,873  | 書類・印刷物 720     | 植物 573         | その他の機械 435    | その他の機械部品 358   | 精密機械 344       |
|        |       | %  | 100.0  | 18.6           | 14.8           | 11.2          | 9.2            | 8.9            |
| 石 川    | 計     | kg | 8,612  | 水産品 2,801      | 製造食品・飲料 935    | その他の日用品 843   | その他の機械部品 810   | 書類・印刷物 694     |
|        |       | %  | 100.0  | 32.5           | 10.9           | 9.8           | 9.4            | 8.1            |
| 福 井    | 計     | kg | 2,139  | 書類・印刷物 473     | その他の機械部品 339   | 水産品 249       | 半導体等電子部品 242   | 精密機械 187       |
|        |       | %  | 100.0  | 22.1           | 15.8           | 11.6          | 11.3           | 8.7            |
| 山 梨    | 計     | kg | 5,039  | 半導体等電子部品 1,334 | 水産品 769        | 精密機械 486      | その他の機械 467     | その他の機械部品 461   |
|        |       | %  | 100.0  | 26.5           | 15.3           | 9.6           | 9.3            | 9.1            |
| 長 野    | 計     | kg | 8,101  | 精密機械 1,849     | 半導体等電子部品 1,504 | 水産品 1,094     | その他の機械部品 782   | 製造食品・飲料 692    |
|        |       | %  | 100.0  | 22.8           | 18.6           | 13.5          | 9.7            | 8.5            |
| 岐 阜    | 計     | kg | 4,084  | 製造食品・飲料 826    | 精密機械 770       | 水産品 642       | その他の機械部品 431   | 衣類 404         |
|        |       | %  | 100.0  | 20.2           | 18.9           | 15.7          | 10.6           | 9.9            |
| 静 岡    | 計     | kg | 12,721 | 製造食品・飲料 2,671  | その他の機械部品 2,296 | 水産品 1,861     | 半導体等電子部品 1,360 | 書類・印刷物 872     |
|        |       | %  | 100.0  | 21.0           | 18.0           | 14.6          | 10.7           | 6.9            |
| 愛 知    | 計     | kg | 33,288 | 水産品 11,175     | 製造食品・飲料 3,026  | 野菜 3,025      | 衣類 2,519       | 植物 2,464       |
|        |       | %  | 100.0  | 33.6           | 9.1            | 9.1           | 7.6            | 7.4            |
| 三 重    | 計     | kg | 4,565  | 水産品 1,434      | 製造食品・飲料 893    | その他の機械部品 484  | 精密機械 368       | 書類・印刷物 316     |
|        |       | %  | 100.0  | 31.4           | 19.6           | 10.6          | 8.1            | 6.9            |
| 滋 賀    | 計     | kg | 3,385  | 半導体等電子部品 697   | その他の機械部品 536   | 書類・印刷物 472    | 水産品 416        | その他の機械 291     |
|        |       | %  | 100.0  | 20.6           | 15.8           | 13.9          | 12.3           | 8.6            |
| 京 都    | 計     | kg | 12,154 | 水産品 2,825      | 書類・印刷物 1,484   | 製造食品・飲料 1,099 | 医療用機械 965      | その他の機械部品 811   |
|        |       | %  | 100.0  | 23.2           | 12.2           | 9.0           | 7.9            | 6.7            |
|        | うち宅配便 | kg | 2,670  | 175            | 398            | 286           | 408            | 208            |
|        |       | %  | 100.0  | 6.6            | 14.9           | 10.7          | 15.3           | 7.8            |

| 荷受人所在地 |       | 重量 |        | 品目構成    |        |          |        |         |       |         |       |          |       |
|--------|-------|----|--------|---------|--------|----------|--------|---------|-------|---------|-------|----------|-------|
|        |       |    |        | 1位      | 2位     | 3位       | 4位     | 5位      |       |         |       |          |       |
| 大阪     | 計     | kg | 93,742 | 水産品     | 28,293 | 書類・印刷物   | 12,876 | 植物      | 9,084 | その他の機械  | 6,427 | 新聞・出版物   | 4,859 |
|        |       | %  | 100.0  |         | 30.2   |          | 13.7   |         | 9.7   |         | 6.9   |          | 5.2   |
|        | うち宅配便 | kg | 12,710 |         | 1,510  |          | 2,871  |         | 10    |         | 691   |          | 70    |
|        |       | %  | 100.0  |         | 11.9   |          | 22.6   |         | 0.1   |         | 5.4   |          | 0.6   |
| 兵庫     | 計     | kg | 31,801 | 水産品     | 7,210  | 書類・印刷物   | 5,567  | 製造食品・飲料 | 2,829 | 植物      | 2,666 | その他の機械   | 2,214 |
|        |       | %  | 100.0  |         | 22.7   |          | 17.5   |         | 8.9   |         | 8.4   |          | 7.0   |
|        | うち宅配便 | kg | 5,581  |         | 997    |          | 1,046  |         | 1,241 |         | 22    |          | 150   |
|        |       | %  | 100.0  |         | 17.9   |          | 18.7   |         | 22.2  |         | 0.4   |          | 2.7   |
| 奈良     | 計     | kg | 3,824  | 野菜      | 1,043  | 書類・印刷物   | 791    | 水産品     | 783   | 医療用機械   | 355   | その他の機械   | 332   |
|        |       | %  | 100.0  |         | 27.3   |          | 20.7   |         | 20.5  |         | 9.3   |          | 8.7   |
|        | うち宅配便 | kg | 1,081  |         | 75     |          | 345    |         | 131   |         | 171   |          | 10    |
|        |       | %  | 100.0  |         | 6.9    |          | 31.9   |         | 12.1  |         | 15.8  |          | 0.9   |
| 和歌山    | 計     | kg | 2,441  | 書類・印刷物  | 630    | 水産品      | 415    | その他の機械  | 270   | 医療用機械   | 247   | その他の日用品  | 201   |
|        |       | %  | 100.0  |         | 25.8   |          | 17.0   |         | 11.1  |         | 10.1  |          | 8.2   |
|        | うち宅配便 | kg | 868    |         | 283    |          | 74     |         | 2     |         | 111   |          | 162   |
|        |       | %  | 100.0  |         | 32.6   |          | 8.5    |         | 0.2   |         | 12.8  |          | 18.7  |
| 鳥取     | 計     | kg | 3,798  | 書類・印刷物  | 691    | 精密機械     | 680    | その他の機械  | 456   | 医療用機械   | 332   | 医薬品      | 300   |
|        |       | %  | 100.0  |         | 18.2   |          | 17.9   |         | 12.0  |         | 8.7   |          | 7.9   |
|        | うち宅配便 | kg | 1,209  |         | 247    |          | 200    |         | 102   |         | 112   |          | 30    |
|        |       | %  | 100.0  |         | 20.4   |          | 16.5   |         | 8.4   |         | 9.3   |          | 2.5   |
| 島根     | 計     | kg | 4,279  | 精密機械    | 1,144  | 書類・印刷物   | 714    | 医療用機械   | 554   | その他の日用品 | 453   | その他の機械   | 283   |
|        |       | %  | 100.0  |         | 26.7   |          | 16.7   |         | 12.9  |         | 10.6  |          | 6.6   |
|        | うち宅配便 | kg | 824    |         | 114    |          | 149    |         | 89    |         | 64    |          | 49    |
|        |       | %  | 100.0  |         | 13.8   |          | 18.1   |         | 10.8  |         | 7.8   |          | 5.9   |
| 岡山     | 計     | kg | 15,411 | その他の機械  | 2,798  | 書類・印刷物   | 2,500  | 医療用機械   | 1,874 | 精密機械    | 1,611 | その他の日用品  | 1,549 |
|        |       | %  | 100.0  |         | 18.2   |          | 16.2   |         | 12.2  |         | 10.5  |          | 10.1  |
|        | うち宅配便 | kg | 2,795  |         | 57     |          | 518    |         | 369   |         | 243   |          | 419   |
|        |       | %  | 100.0  |         | 2.0    |          | 18.5   |         | 13.2  |         | 8.7   |          | 15.0  |
| 広島     | 計     | kg | 37,394 | その他の日用品 | 6,953  | 精密機械     | 6,406  | その他の機械  | 5,438 | 書類・印刷物  | 5,342 | 医療用機械    | 2,742 |
|        |       | %  | 100.0  |         | 18.6   |          | 17.1   |         | 14.5  |         | 14.3  |          | 7.3   |
|        | うち宅配便 | kg | 4,433  |         | 606    |          | 292    |         | 159   |         | 1,166 |          | 777   |
|        |       | %  | 100.0  |         | 13.7   |          | 6.6    |         | 3.6   |         | 26.3  |          | 17.5  |
| 山口     | 計     | kg | 12,991 | 水産品     | 2,296  | 書類・印刷物   | 1,840  | その他の機械  | 1,619 | 精密機械    | 1,468 | その他の日用品  | 1,128 |
|        |       | %  | 100.0  |         | 17.7   |          | 14.2   |         | 12.5  |         | 11.3  |          | 8.7   |
|        | うち宅配便 | kg | 3,945  |         | 2,034  |          | 634    |         | 157   |         | 95    |          | 209   |
|        |       | %  | 100.0  |         | 51.6   |          | 16.1   |         | 4.0   |         | 2.4   |          | 5.3   |
| 徳島     | 計     | kg | 5,951  | 書類・印刷物  | 1,192  | その他の農畜産物 | 957    | 精密機械    | 897   | 医療用機械   | 668   | 水産品      | 505   |
|        |       | %  | 100.0  |         | 20.0   |          | 16.1   |         | 15.1  |         | 11.2  |          | 8.5   |
|        | うち宅配便 | kg | 891    |         | 165    |          | 2      |         | 58    |         | 172   |          | 32    |
|        |       | %  | 100.0  |         | 18.5   |          | 0.2    |         | 6.5   |         | 19.3  |          | 3.6   |
| 香川     | 計     | kg | 12,501 | 精密機械    | 4,428  | 書類・印刷物   | 2,047  | 製造食品・飲料 | 935   | 水産品     | 825   | 医療用機械    | 802   |
|        |       | %  | 100.0  |         | 35.4   |          | 16.4   |         | 7.5   |         | 6.6   |          | 6.4   |
|        | うち宅配便 | kg | 2,076  |         | 140    |          | 423    |         | 182   |         | 410   |          | 239   |
|        |       | %  | 100.0  |         | 6.7    |          | 20.4   |         | 8.8   |         | 19.7  |          | 11.5  |
| 愛媛     | 計     | kg | 13,731 | その他の機械  | 2,374  | 書類・印刷物   | 2,225  | 製造食品・飲料 | 2,026 | その他の日用品 | 1,667 | 精密機械     | 1,588 |
|        |       | %  | 100.0  |         | 17.3   |          | 16.2   |         | 14.8  |         | 12.1  |          | 11.6  |
|        | うち宅配便 | kg | 1,971  |         | 179    |          | 311    |         | 447   |         | 234   |          | 133   |
|        |       | %  | 100.0  |         | 9.1    |          | 15.8   |         | 22.7  |         | 11.9  |          | 6.7   |
| 高知     | 計     | kg | 5,934  | 書類・印刷物  | 1,665  | 医療用機械    | 911    | その他の機械  | 851   | 精密機械    | 728   | その他の機械部品 | 248   |
|        |       | %  | 100.0  |         | 28.1   |          | 15.4   |         | 14.3  |         | 12.3  |          | 4.2   |
|        | うち宅配便 | kg | 873    |         | 223    |          | 134    |         | 62    |         | 71    |          | 36    |
|        |       | %  | 100.0  |         | 25.5   |          | 15.3   |         | 7.1   |         | 8.1   |          | 4.1   |



| 荷受人所在地 |       | 重量 |           | 品目構成           |                 |                |                 |                |
|--------|-------|----|-----------|----------------|-----------------|----------------|-----------------|----------------|
|        |       |    |           | 1位             | 2位              | 3位             | 4位              | 5位             |
| 福岡     | 計     | kg | 166,087   | 精密機械 18,620    | その他の機械部品 17,546 | CD等電子媒体 16,414 | その他の日用品 13,101  | 書類・印刷物 13,098  |
|        |       | %  | 100.0     | 11.2           | 10.6            | 9.9            | 7.9             | 7.9            |
| 福岡     | うち宅配便 | kg | 11,943    | 752            | 332             | 108            | 1,210           | 3,329          |
|        |       | %  | 100.0     | 6.3            | 2.8             | 0.9            | 10.1            | 27.9           |
| 佐賀     | 計     | kg | 13,493    | その他の日用品 2,128  | CD等電子媒体 1,968   | その他の機械部品 1,895 | 製造食品・飲料 1,462   | 書類・印刷物 1,404   |
|        |       | %  | 100.0     | 15.8           | 14.6            | 14.0           | 10.8            | 10.4           |
| 佐賀     | うち宅配便 | kg | 2,593     | 150            | 2               | 56             | 1,342           | 467            |
|        |       | %  | 100.0     | 5.8            | 0.1             | 2.2            | 51.8            | 18.0           |
| 長崎     | 計     | kg | 22,336    | その他の日用品 3,381  | 精密機械 2,689      | その他の機械部品 2,667 | 書類・印刷物 2,317    | 水産品 2,050      |
|        |       | %  | 100.0     | 15.1           | 12.0            | 11.9           | 10.4            | 9.2            |
| 長崎     | うち宅配便 | kg | 2,808     | 345            | 102             | 150            | 717             | 139            |
|        |       | %  | 100.0     | 12.3           | 3.6             | 5.3            | 25.5            | 5.0            |
| 熊本     | 計     | kg | 43,931    | 半導体等電子部品 6,826 | 精密機械 4,771      | CD等電子媒体 4,290  | 書類・印刷物 3,985    | その他の機械 3,444   |
|        |       | %  | 100.0     | 15.5           | 10.9            | 9.8            | 9.1             | 7.8            |
| 熊本     | うち宅配便 | kg | 4,531     | 55             | 173             | 26             | 614             | 408            |
|        |       | %  | 100.0     | 1.2            | 3.8             | 0.6            | 13.6            | 9.0            |
| 大分     | 計     | kg | 21,030    | その他の機械部品 4,517 | 精密機械 3,492      | 書類・印刷物 2,062   | その他の日用品 2,057   | 半導体等電子部品 1,960 |
|        |       | %  | 100.0     | 21.5           | 16.6            | 9.8            | 9.8             | 9.3            |
| 大分     | うち宅配便 | kg | 2,418     | 145            | 112             | 417            | 671             | 19             |
|        |       | %  | 100.0     | 6.0            | 4.6             | 17.2           | 27.8            | 0.8            |
| 宮崎     | 計     | kg | 18,936    | その他の日用品 3,841  | その他の機械部品 2,217  | CD等電子媒体 1,558  | 精密機械 1,445      | 半導体等電子部品 1,256 |
|        |       | %  | 100.0     | 20.3           | 11.7            | 8.2            | 7.6             | 6.6            |
| 宮崎     | うち宅配便 | kg | 3,208     | 1,086          | 216             | 27             | 64              | 2              |
|        |       | %  | 100.0     | 33.9           | 6.7             | 0.8            | 2.0             | 0.1            |
| 鹿児島    | 計     | kg | 34,996    | 精密機械 4,496     | CD等電子媒体 3,760   | 水産品 3,087      | その他の日用品 2,803   | 書類・印刷物 2,758   |
|        |       | %  | 100.0     | 12.8           | 10.7            | 8.8            | 8.0             | 7.9            |
| 鹿児島    | うち宅配便 | kg | 8,871     | 775            | 7               | 679            | 1,886           | 833            |
|        |       | %  | 100.0     | 8.7            | 0.1             | 7.7            | 21.3            | 9.4            |
| 沖縄     | 計     | kg | 241,271   | その他の日用品 47,227 | 製造食品・飲料 32,152  | 衣類 30,731      | 精密機械 28,555     | その他・不明 27,002  |
|        |       | %  | 100.0     | 19.6           | 13.3            | 12.7           | 11.8            | 11.2           |
| 沖縄     | うち宅配便 | kg | 7,827     | 987            | 559             | 561            | 175             | 284            |
|        |       | %  | 100.0     | 12.6           | 7.1             | 7.2            | 2.2             | 3.6            |
| 合計     | 計     | kg | 1,579,360 | 水産品 224,050    | 書類・印刷物 153,824  | 精密機械 144,763   | その他の日用品 133,557 | 野菜 119,928     |
|        |       | %  | 100.0     | 14.2           | 9.7             | 9.2            | 8.5             | 7.6            |
| 合計     | うち宅配便 | kg | 175,023   | 16,461         | 44,939          | 10,093         | 18,759          | 3,449          |
|        |       | %  | 100.0     | 9.4            | 25.7            | 5.8            | 10.7            | 2.0            |

#### ⑥ 空港間の品類別OD(重量)

発着重量の多い 10 空港の品類別の空港間流動量は、表 16 に示すとおりである。

総貨物については、羽田発着の流動量が多く、羽田→福岡での流動量は総流動量の 11.1%、羽田→新千歳での流動量は同 9.8%、羽田→那覇での流動量は同 7.2%を占める。主要空港間以外では、羽田と広島、熊本、鹿児島間での流動量が多い。

品類別にみると、生鮮品の流動量は、新千歳～羽田間及び羽田～福岡間でそれぞれ全体の 19.2%、9.9%を占める。また、那覇→羽田、鹿児島→羽田、新千歳→大阪での流動量も多い。日用品の流動量は、羽田発着が多く、羽田発は全体の 57.5%を占める。書類・印刷物等の流動量は、羽田～福岡間で全体の 25.1%を占める。また、羽田～大阪、新千歳間での流動量も多い。機械・機械部品の流動量は、羽田～福岡間で全体の 24.8%を占める。また、羽田～新千歳、大阪、那覇間での流動量も多い。その他の品類の流動量は、羽田～那覇間及び新千歳～羽田間でそれぞれ全体の 17.7%、14.7%を占める。また、大阪→那覇での流動量も多い。

なお、宅配便については、総貨物では、羽田発着及び新千歳発の流動量が多く、新千歳→羽田での流動量は宅配便の総流動量の 16.7%、新千歳→大阪での流動量は同 8.9%、福岡→羽田での流動量は同 6.2%を占める。

品類別にみると、生鮮品の流動量は新千歳発及び羽田着が多く、それぞれ全体の 55.0%、45.0%を占める。日用品の流動量は新千歳発及び羽田発着が多い。書類・印刷物等の流動量は、羽田発着が多く、福岡→羽田で全体の 13.3%、那覇→羽田で同 9.8%、新千歳→羽田で同 8.5%を占める。機械・機械部品の流動量は羽田発が多く、羽田→大阪で全体の 12.0%、羽田→福岡で同 10.0%、羽田→新千歳で同 5.6%を占める。その他の品類の流動量は、新千歳→羽田で全体の 32.8%を占める。


表 16 品類別の空港間流動量(重量)

① 生 鮮 品

【合 計】

(単位:kg)


| 着<br>発 | 新千歳    | 釧路  | 羽田      | 大阪     | 広島  | 福岡     | 長崎  | 宮崎    | 鹿児島   | 那覇     | その他    | 合計      |
|--------|--------|-----|---------|--------|-----|--------|-----|-------|-------|--------|--------|---------|
| 新千歳    | -      | -   | 34,990  | 19,561 | 9   | 7,628  | 408 | 39    | 249   | 33     | 12,262 | 75,178  |
| 釧路     | -      | -   | 5,725   | 1,828  | -   | 244    | -   | -     | -     | -      | 55     | 7,852   |
| 羽田     | 49,358 | 613 | -       | 5,223  | 504 | 11,120 | 2   | 835   | 547   | 5,092  | 11,070 | 84,364  |
| 大阪     | 1,239  | -   | 2,337   | -      | -   | 3,418  | -   | 296   | 1,010 | 7,820  | 1,446  | 17,566  |
| 広島     | 1,038  | -   | 10,064  | -      | -   | -      | -   | -     | -     | 680    | 85     | 11,867  |
| 福岡     | 1,386  | 5   | 32,491  | 2,704  | -   | -      | -   | 10    | -     | 11,501 | 1,722  | 49,819  |
| 長崎     | 198    | -   | 13,591  | 391    | -   | -      | -   | -     | -     | -      | 92     | 14,272  |
| 宮崎     | 403    | 10  | 4,774   | 1,837  | -   | -      | -   | -     | -     | 695    | 845    | 8,564   |
| 鹿児島    | 1,858  | 4   | 20,104  | 7,364  | -   | 74     | -   | -     | -     | 253    | 1,869  | 31,527  |
| 那覇     | 4,409  | -   | 35,848  | 7,210  | -   | 3,294  | -   | -     | -     | -      | 13,071 | 63,832  |
| その他    | 10,201 | 13  | 44,541  | 9,414  | 9   | 1,904  | 317 | 0     | 905   | 3,928  | 3,293  | 74,525  |
| 合計     | 70,090 | 645 | 204,464 | 55,533 | 522 | 27,682 | 727 | 1,180 | 2,711 | 30,002 | 45,810 | 439,365 |

 5トン以上の流動

【うち宅配便】

(単位:kg)

| 着<br>発 | 新千歳 | 釧路 | 羽田     | 大阪    | 広島 | 福岡    | 長崎 | 宮崎 | 鹿児島 | 那覇  | その他   | 合計     |
|--------|-----|----|--------|-------|----|-------|----|----|-----|-----|-------|--------|
| 新千歳    | -   | -  | 4,836  | 5,063 | 9  | 1,794 | 50 | 10 | 249 | 33  | 745   | 12,789 |
| 釧路     | -   | -  | 123    | 2     | -  | 2     | -  | -  | -   | -   | 21    | 148    |
| 羽田     | 57  | -  | -      | 27    | 4  | 55    | 2  | 9  | 10  | -   | 2,170 | 2,334  |
| 大阪     | -   | -  | 22     | -     | -  | -     | -  | -  | -   | 50  | 0     | 72     |
| 広島     | -   | -  | 114    | -     | -  | -     | -  | -  | -   | -   | 4     | 118    |
| 福岡     | 8   | 5  | 536    | 152   | -  | -     | -  | -  | -   | 2   | 139   | 842    |
| 長崎     | -   | -  | 132    | 4     | -  | -     | -  | -  | -   | -   | 37    | 173    |
| 宮崎     | 61  | -  | 967    | 96    | -  | -     | -  | -  | -   | -   | 30    | 1,154  |
| 鹿児島    | 51  | -  | 755    | 126   | -  | -     | -  | -  | -   | 13  | 342   | 1,287  |
| 那覇     | -   | -  | 179    | -     | -  | -     | -  | -  | -   | -   | 11    | 190    |
| その他    | 186 | 10 | 2,812  | 757   | 9  | 152   | 0  | 0  | 2   | 33  | 203   | 4,164  |
| 合計     | 363 | 15 | 10,476 | 6,227 | 22 | 2,003 | 52 | 19 | 261 | 131 | 3,702 | 23,271 |


 5トン以上の流動

② 日用品

【合計】

(単位:kg)


| 着<br>発 | 新千歳    | 青 森 | 羽田     | 中部<br>国際 | 大阪    | 関西<br>国際 | 広島     | 福岡     | 那覇     | 石垣    | その他    | 合計      |
|--------|--------|-----|--------|----------|-------|----------|--------|--------|--------|-------|--------|---------|
| 新千歳    |        | -   | 6,864  | 92       | 4,187 | -        | 5      | 2,143  | 614    | -     | 1,174  | 15,079  |
| 青 森    | -      |     | 1,039  | -        | -     | -        | -      | -      | 625    | -     | -      | 1,664   |
| 羽田     | 25,880 | 63  |        | -        | 2,282 | 222      | 9,120  | 25,178 | 45,084 | 641   | 12,888 | 121,354 |
| 中部国際   | 683    | -   | -      |          | -     | -        | -      | 253    | 4,560  | 13    | 68     | 5,577   |
| 大阪     | 940    | 2   | 1,506  | -        |       | -        | -      | 488    | 4,429  | -     | 1,388  | 8,752   |
| 関西国際   | 659    | -   | 17     | -        | -     |          | -      | 5      | 1,867  | -     | -      | 2,548   |
| 広島     | 25     | -   | 97     | -        | -     | -        |        | -      | 674    | -     | -      | 796     |
| 福岡     | 3,792  | -   | 5,025  | 323      | 150   | -        | -      |        | 5,228  | 7     | 143    | 14,668  |
| 那覇     | 1,453  | -   | 16,458 | 2,127    | 378   | 1,748    | 902    | 274    |        | 8,813 | 2,883  | 35,036  |
| 石垣     | 10     | -   | 172    | 69       | 10    | 32       | -      | 202    | 504    |       | 59     | 1,058   |
| その他    | 166    | -   | 2,751  | 48       | 83    | 2        | -      | 13     | 1,332  | 6     | 168    | 4,569   |
| 合計     | 33,608 | 65  | 33,929 | 2,659    | 7,090 | 2,004    | 10,027 | 28,557 | 64,917 | 9,480 | 18,771 | 211,101 |

 5トン以上の流動

【うち宅配便】

(単位:kg)

| 着<br>発 | 新千歳   | 青 森 | 羽田    | 中部<br>国際 | 大阪    | 関西<br>国際 | 広島  | 福岡    | 那覇    | 石垣  | その他   | 合計     |
|--------|-------|-----|-------|----------|-------|----------|-----|-------|-------|-----|-------|--------|
| 新千歳    |       | -   | 6,783 | 92       | 4,130 | -        | 5   | 2,142 | 604   | -   | 1,144 | 14,900 |
| 青森     | -     |     | -     | -        | -     | -        | -   | -     | -     | -   | -     | -      |
| 羽田     | 1,931 | 5   |       | -        | 952   | -        | 610 | 1,315 | 160   | 194 | 2,980 | 8,147  |
| 中部国際   | 72    | -   | -     |          | -     | -        | -   | -     | 22    | 13  | 5     | 112    |
| 大阪     | 71    | -   | 79    | -        |       | -        | -   | 17    | 7     | -   | 43    | 217    |
| 関西国際   | 40    | -   | -     | -        | -     |          | -   | -     | -     | -   | -     | 40     |
| 広島     | -     | -   | 6     | -        | -     | -        |     | -     | -     | -   | -     | 6      |
| 福岡     | 33    | -   | 197   | -        | 62    | -        | -   |       | 113   | -   | 31    | 436    |
| 那覇     | 227   | -   | 1,050 | 57       | 251   | 48       | -   | 137   |       | 1   | 125   | 1,896  |
| 石垣     | 10    | -   | 158   | 69       | 10    | 32       | -   | 202   | 85    |     | -     | 566    |
| その他    | 32    | -   | 573   | 2        | 40    | 2        | -   | -     | 202   | -   | 2     | 853    |
| 合計     | 2,416 | 5   | 8,846 | 220      | 5,445 | 82       | 615 | 3,813 | 1,193 | 208 | 4,330 | 27,173 |

 5トン以上の流動

③ 書類・印刷物等

【合計】

(単位:kg)

| 着<br>発 | 新千歳    | 羽田     | 中部<br>国際 | 大阪     | 関西<br>国際 | 広島    | 福岡     | 北九州 | 鹿児島   | 那覇     | その他    | 合計      |
|--------|--------|--------|----------|--------|----------|-------|--------|-----|-------|--------|--------|---------|
| 新千歳    |        | 7,208  | 369      | 1,850  | 19       | 6     | 281    | -   | 7     | 6      | 950    | 10,696  |
| 羽田     | 13,169 |        | -        | 21,511 | 2,194    | 4,296 | 40,957 | 21  | 1,425 | 4,654  | 29,856 | 118,083 |
| 中部国際   | 1,081  | -      |          | -      | -        | -     | 1,135  | -   | 40    | 148    | 133    | 2,537   |
| 大阪     | 1,072  | 11,286 | -        |        | -        | -     | 1,764  | -   | 289   | 1,626  | 5,568  | 21,605  |
| 関西国際   | 1,486  | 234    | -        | -      |          | -     | 3      | -   | -     | 399    | 68     | 2,190   |
| 広島     | 319    | 2,823  | -        | -      | -        |       | -      | -   | -     | 47     | 98     | 3,287   |
| 福岡     | 647    | 15,533 | 311      | 1,562  | 200      | -     |        | -   | 331   | 5,883  | 917    | 25,384  |
| 北九州    | 3      | 1,302  | 4        | 4      | -        | -     | -      |     | -     | 12     | 12     | 1,337   |
| 鹿児島    | -      | 1,852  | 125      | 149    | -        | -     | 353    | -   |       | 44     | 232    | 2,755   |
| 那覇     | 5      | 11,810 | 98       | 2,680  | 2,154    | -     | 4,294  | -   | -     |        | 4,135  | 25,176  |
| その他    | 237    | 8,297  | 204      | 1,760  | 31       | 33    | 265    | -   | 47    | 833    | 696    | 12,403  |
| 合計     | 18,019 | 60,345 | 1,111    | 29,516 | 4,598    | 4,335 | 49,052 | 21  | 2,139 | 13,652 | 42,665 | 225,453 |

5トン以上の流動

【うち宅配便】

(単位:kg)

| 着<br>発 | 新千歳   | 羽田     | 中部<br>国際 | 大阪    | 関西<br>国際 | 広島    | 福岡    | 北九州 | 鹿児島 | 那覇    | その他   | 合計     |
|--------|-------|--------|----------|-------|----------|-------|-------|-----|-----|-------|-------|--------|
| 新千歳    |       | 4,047  | 354      | 1,574 | 2        | 2     | 270   | -   | 7   | 5     | 543   | 6,804  |
| 羽田     | 1,754 |        | -        | 2,767 | 102      | 1,293 | 3,305 | -   | 183 | 437   | 3,661 | 13,502 |
| 中部国際   | 71    | -      |          | -     | -        | -     | 26    | -   | 4   | 9     | 26    | 136    |
| 大阪     | 266   | 3,377  | -        |       | -        | -     | 575   | -   | 139 | 119   | 1,036 | 5,512  |
| 関西国際   | 106   | 156    | -        | -     |          | -     | 2     | -   | -   | 16    | -     | 280    |
| 広島     | 4     | 650    | -        | -     | -        |       | -     | -   | -   | -     | 8     | 662    |
| 福岡     | 484   | 6,349  | 82       | 279   | 88       | -     |       | -   | 203 | 2,011 | 295   | 9,791  |
| 北九州    | -     | 246    | 2        | 3     | -        | -     | -     |     | -   | -     | 4     | 255    |
| 鹿児島    | -     | 801    | 119      | 24    | -        | -     | 58    | -   |     | 42    | 30    | 1,074  |
| 那覇     | 5     | 4,683  | 88       | 10    | 36       | -     | 1,031 | -   | -   |       | 879   | 6,732  |
| その他    | 96    | 2,032  | 81       | 252   | 30       | 2     | 78    | -   | 20  | 273   | 109   | 2,973  |
| 合計     | 2,786 | 22,341 | 726      | 4,909 | 258      | 1,297 | 5,345 | -   | 556 | 2,912 | 6,591 | 47,721 |


5トン以上の流動

④ 機械・機械部品

【合計】

(単位:kg)


| 着<br>発 | 新千歳    | 羽田     | 中部<br>国際 | 大阪     | 関西<br>国際 | 福岡     | 長崎    | 大分    | 鹿児島   | 那覇     | その他    | 合計      |
|--------|--------|--------|----------|--------|----------|--------|-------|-------|-------|--------|--------|---------|
| 新千歳    |        | 9,732  | 522      | 208    | 245      | 187    | 10    | -     | 15    | 2      | 593    | 11,514  |
| 羽田     | 46,177 |        | -        | 23,878 | 2,038    | 84,502 | 3,207 | 6,018 | 5,843 | 25,650 | 74,217 | 271,530 |
| 中部国際   | 5,333  | -      |          | -      | -        | 3,423  | 518   | 641   | 1,269 | 5,076  | 2,556  | 18,816  |
| 大阪     | 2,387  | 8,261  | -        |        | -        | 6,637  | 469   | 537   | 1,656 | 3,076  | 6,951  | 29,974  |
| 関西国際   | 2,221  | 711    | -        | -      |          | 64     | -     | -     | -     | 3,951  | 216    | 7,163   |
| 福岡     | 609    | 27,963 | 2,061    | 2,843  | 388      |        | -     | -     | -     | 4,386  | 1,971  | 40,221  |
| 長崎     | 1      | 4,932  | 257      | 1,832  | -        | -      |       | -     | -     | -      | 208    | 7,230   |
| 大分     | 16     | 6,639  | 890      | 707    | -        | -      |       | -     | -     | -      | 445    | 8,697   |
| 鹿児島    | 1      | 5,224  | 559      | 2,001  | -        | 891    | -     | -     |       | 81     | 667    | 9,424   |
| 那覇     | 4      | 4,233  | 37       | 676    | 13       | 999    | -     | -     | -     |        | 1,488  | 7,450   |
| その他    | 1,782  | 26,579 | 1,509    | 3,875  | 7        | 945    | 3     | 950   | 118   | 2,005  | 2,863  | 40,636  |
| 合計     | 58,531 | 94,274 | 5,835    | 36,020 | 2,691    | 97,648 | 4,207 | 8,146 | 8,901 | 44,227 | 92,175 | 452,655 |

 5トン以上の流動

【うち宅配便】

(単位:kg)

| 着<br>発 | 新千歳   | 羽田     | 中部<br>国際 | 大阪    | 関西<br>国際 | 福岡    | 長崎  | 大分  | 鹿児島   | 那覇    | その他    | 合計     |
|--------|-------|--------|----------|-------|----------|-------|-----|-----|-------|-------|--------|--------|
| 新千歳    |       | 1,811  | 138      | 23    | -        | 40    | 10  | -   | 13    | -     | 414    | 2,449  |
| 羽田     | 2,284 |        | -        | 4,901 | 441      | 4,096 | 438 | 501 | 1,224 | 644   | 8,287  | 22,816 |
| 中部国際   | 234   | -      |          | -     | -        | 271   | 29  | 78  | 126   | 102   | 395    | 1,235  |
| 大阪     | 284   | 1,154  | -        |       | -        | 320   | 268 | 101 | 184   | 96    | 750    | 3,157  |
| 関西国際   | 96    | 125    | -        | -     |          | -     | -   | -   | -     | 28    | 21     | 270    |
| 福岡     | 229   | 1,979  | 122      | 251   | 4        |       | -   | -   | 12    | 556   | 258    | 3,411  |
| 長崎     | -     | 102    | 2        | 5     | -        | -     |     | -   | -     | -     | 0      | 109    |
| 大分     | 15    | 470    | 44       | 267   | -        | -     | -   |     | -     | -     | 27     | 823    |
| 鹿児島    | -     | 205    | 79       | 29    | -        | -     | -   | -   |       | -     | 11     | 324    |
| 那覇     | 4     | 1,104  | 23       | 40    | 13       | 218   | -   | -   | -     |       | 217    | 1,619  |
| その他    | 316   | 3,210  | 237      | 524   | 5        | 8     | -   | -   | 10    | 30    | 278    | 4,618  |
| 合計     | 3,462 | 10,160 | 645      | 6,040 | 463      | 4,953 | 745 | 680 | 1,569 | 1,456 | 10,658 | 40,831 |


 5トン以上の流動

⑤ その他

【合計】

(単位:kg)


| 着<br>発 | 新千歳    | 羽田     | 大阪     | 関西<br>国際 | 岡山  | 広島  | 福岡     | 熊本    | 鹿児島   | 那覇     | その他    | 合計      |
|--------|--------|--------|--------|----------|-----|-----|--------|-------|-------|--------|--------|---------|
| 新千歳    |        | 16,657 | 9,135  | 5        | -   | 2   | 9,389  | 365   | 83    | 276    | 1,117  | 37,029  |
| 羽田     | 20,209 |        | 3,831  | 1,238    | 234 | 923 | 13,238 | 4,558 | 727   | 33,743 | 9,855  | 88,556  |
| 大阪     | 4,926  | 3,305  |        | -        | -   | -   | 3,648  | 163   | 795   | 13,922 | 885    | 27,644  |
| 関西国際   | 4,412  | 1,284  | -      |          | -   | -   | -      | -     | -     | 710    | 127    | 6,533   |
| 岡山     | -      | 3,272  | -      | -        |     | -   | -      | -     | -     | 217    | -      | 3,489   |
| 広島     | 74     | 3,277  | -      | -        | -   |     | -      | -     | -     | 960    | 62     | 4,373   |
| 福岡     | 3,072  | 8,487  | 985    | 77       | -   | -   |        | -     | 6     | 7,298  | 2,330  | 22,255  |
| 熊本     | 1,644  | 6,560  | 1,351  | -        | -   | -   | -      |       | -     | -      | 122    | 9,677   |
| 鹿児島    | 16     | 1,614  | 518    | -        | -   | -   | 36     | -     |       | 60     | 397    | 2,641   |
| 那覇     | 124    | 10,648 | 2,194  | 2,086    | -   | -   | 1,618  | -     | -     |        | 7,452  | 24,122  |
| その他    | 1,843  | 11,244 | 3,609  | 24       | 20  | -   | 1,799  | 1,514 | 218   | 2,929  | 1,267  | 24,467  |
| 合計     | 36,320 | 66,348 | 21,623 | 3,430    | 254 | 925 | 29,728 | 6,600 | 1,829 | 60,115 | 23,614 | 250,786 |

 5トン以上の流動

【うち宅配便】

(単位:kg)

| 着<br>発 | 新千歳 | 羽田     | 大阪    | 関西<br>国際 | 岡山 | 広島 | 福岡    | 熊本    | 鹿児島 | 那覇  | その他   | 合計     |
|--------|-----|--------|-------|----------|----|----|-------|-------|-----|-----|-------|--------|
| 新千歳    |     | 11,816 | 4,786 | 5        | -  | 2  | 4,330 | 365   | 80  | 23  | 946   | 22,353 |
| 羽田     | 92  |        | 152   | -        | 16 | 4  | 182   | 1,075 | 11  | -   | 263   | 1,795  |
| 大阪     | 41  | 356    |       | -        | -  | -  | 172   | 69    | 51  | 4   | 397   | 1,090  |
| 関西国際   | 201 | 2      | -     |          | -  | -  | -     | -     | -   | 155 | 60    | 418    |
| 岡山     | -   | 60     | -     | -        |    | -  | -     | -     | -   | -   | 0     | 60     |
| 広島     | 14  | 252    | -     | -        | -  |    | -     | -     | -   | 5   | 22    | 293    |
| 福岡     | 77  | 1,779  | 186   | 4        | -  | -  |       | -     | 3   | 276 | 475   | 2,800  |
| 熊本     | -   | 701    | 140   | -        | -  | -  | -     |       | -   | -   | 16    | 857    |
| 鹿児島    | 14  | 227    | 11    | -        | -  | -  | 8     | -     |     | 21  | 282   | 563    |
| 那覇     | 90  | 1,870  | 41    | 66       | -  | -  | 563   | -     | -   |     | 398   | 3,028  |
| その他    | 47  | 1,730  | 149   | 24       | 15 | -  | 230   | -     | 2   | 336 | 238   | 2,771  |
| 合計     | 576 | 18,793 | 5,465 | 99       | 31 | 6  | 5,485 | 1,509 | 147 | 820 | 3,097 | 36,028 |


 5トン以上の流動

⑥ 総貨物

【合計】

(単位:kg)


| 着<br>発 | 新千歳     | 羽田      | 中部<br>国際 | 大阪      | 関西<br>国際 | 広島     | 福岡      | 熊本     | 鹿児島    | 那覇      | その他     | 合計        |
|--------|---------|---------|----------|---------|----------|--------|---------|--------|--------|---------|---------|-----------|
| 新千歳    |         | 75,451  | 5,290    | 34,941  | 5,829    | 25     | 19,628  | 1,652  | 369    | 931     | 5,379   | 149,495   |
| 羽田     | 154,793 |         | -        | 56,726  | 5,694    | 27,134 | 174,995 | 29,484 | 10,285 | 114,222 | 110,553 | 683,886   |
| 中部国際   | 9,194   | 14      |          | -       | -        | -      | 5,131   | 410    | 1,361  | 11,090  | 3,824   | 31,024    |
| 大阪     | 10,563  | 26,696  | -        |         | -        | -      | 15,955  | 4,494  | 3,833  | 30,872  | 13,128  | 105,541   |
| 関西国際   | 9,760   | 5,392   | -        | -       |          | -      | 79      | -      | -      | 7,512   | 412     | 23,155    |
| 広島     | 1,890   | 21,469  | -        | -       | -        |        | -       | -      | 2      | 3,059   | 1,119   | 27,539    |
| 福岡     | 9,506   | 89,499  | 3,921    | 8,244   | 679      | -      |         | -      | 353    | 34,296  | 5,849   | 152,347   |
| 熊本     | 2,909   | 15,863  | 687      | 4,242   | -        | -      | -       |        | -      | 12      | 248     | 23,961    |
| 鹿児島    | 1,875   | 29,004  | 2,410    | 10,085  | -        | -      | 1,365   | -      |        | 442     | 1,581   | 46,762    |
| 那覇     | 5,995   | 78,997  | 8,741    | 13,136  | 9,917    | 902    | 10,479  | -      | -      |         | 27,449  | 155,616   |
| その他    | 10,084  | 116,976 | 5,131    | 22,407  | 496      | 63     | 5,035   | 1,559  | 1,237  | 10,478  | 6,568   | 180,034   |
| 合計     | 216,569 | 459,361 | 26,180   | 149,781 | 22,615   | 28,124 | 232,667 | 37,599 | 17,440 | 212,914 | 176,110 | 1,579,360 |

 10トン以上の流動

【うち宅配便】

(単位:kg)

| 着<br>発 | 新千歳   | 羽田     | 中部<br>国際 | 大阪     | 関西<br>国際 | 広島    | 福岡     | 熊本    | 鹿児島   | 那覇    | その他    | 合計      |
|--------|-------|--------|----------|--------|----------|-------|--------|-------|-------|-------|--------|---------|
| 新千歳    |       | 29,293 | 876      | 15,576 | 7        | 20    | 8,576  | 1,652 | 359   | 665   | 2,271  | 59,295  |
| 羽田     | 6,118 |        | -        | 8,799  | 543      | 3,700 | 8,953  | 7,075 | 1,517 | 1,241 | 10,647 | 48,593  |
| 中部国際   | 428   | -      |          | -      | -        | -     | 305    | 31    | 135   | 133   | 523    | 1,555   |
| 大阪     | 662   | 4,988  | -        |        | -        | -     | 1,084  | 319   | 379   | 276   | 2,340  | 10,048  |
| 関西国際   | 443   | 323    | -        | -      |          | -     | 2      | -     | -     | 199   | 81     | 1,048   |
| 広島     | 37    | 1,367  | -        | -      | -        |       | -      | -     | -     | 5     | 63     | 1,472   |
| 福岡     | 831   | 10,840 | 373      | 930    | 110      | -     |        | -     | 220   | 2,958 | 1,018  | 17,280  |
| 熊本     | 105   | 1,999  | 24       | 751    | -        | -     | -      |       | -     | -     | 29     | 2,908   |
| 鹿児島    | 65    | 2,055  | 542      | 220    | -        | -     | 66     | -     |       | 80    | 323    | 3,351   |
| 那覇     | 326   | 8,885  | 289      | 342    | 163      | -     | 1,949  | -     | -     |       | 1,510  | 13,464  |
| その他    | 588   | 10,866 | 684      | 1,468  | 162      | 11    | 664    | 19    | 34    | 955   | 558    | 16,009  |
| 合計     | 9,603 | 70,616 | 2,788    | 28,086 | 985      | 3,731 | 21,599 | 9,096 | 2,644 | 6,512 | 19,363 | 175,023 |

 10トン以上の流動



⑦ 都道府県(荷送人、荷受人所在地)間の品類別OD(重量)

都道府県(荷送人、荷受人所在地)間の流動について、品類別に流動量(重量)の多いODを上位 20 位まで示すと、表 17 のとおりである。

総貨物でみると、流動量の多いODは、東京→北海道、沖縄→東京、東京→沖縄の順となっており、北海道～東京、東京～沖縄間の流動量で、それぞれ総流動量の 9.6%、7.9%を占める。

流動量の多いODを品類別でみると、生鮮品は、東京→北海道、北海道→東京、沖縄→東京の順となっており、東京～北海道間で、全体の 18.1%の流動量を占めている。日用品は、東京→沖縄、沖縄→東京、沖縄→沖縄、東京→北海道の順となっており、沖縄～東京間の流動量で、全体の 20.3%の流動量を占めている。書類・印刷物等は、東京→福岡、福岡→東京、東京→北海道、沖縄→東京の順となっている。また、機械・機械部品は、東京→北海道、東京→福岡、東京→沖縄の順である。その他の品類は、千葉→沖縄、東京→沖縄、東京→北海道、沖縄→東京の順である。

次に、宅配便については、総貨物で流動量の多いODは、北海道→東京、北海道→大阪、東京→北海道の順となっており、東京～北海道間の流動量で、宅配便の総流動量の 7.3%を占める。

流動量の多いODを品類別でみると、生鮮品は、北海道→大阪、北海道→愛知、北海道→福岡、北海道→東京の順となっている。日用品は、北海道→大阪、東京→北海道が多く、この 2 つのODで、全体の 15.1%の流動量を占めている。書類・印刷物等は、福岡→東京、北海道→東京、福岡→沖縄の順となっており、この 3 つのODで、全体の 16.2%の流動量を占めている。また、機械・機械部品は、東京→北海道、東京→福岡、東京→大阪の順となっている。その他の品類は、北海道→東京、北海道→大阪、北海道→福岡、沖縄→東京の順である。

表 17 品類別の都道府県間流動量

① 生 鮮 品

| 順位 | 発地  | 着地    | 合 計     |        | うち宅配便  |        |
|----|-----|-------|---------|--------|--------|--------|
|    |     |       | 重量(kg)  | 構成比(%) | 重量(kg) | 構成比(%) |
| 1  | 東京  | ⇒ 北海道 | 49,464  | 11.3   | 37     | 0.2    |
| 2  | 北海道 | ⇒ 東京  | 29,851  | 6.8    | 1,037  | 4.5    |
| 3  | 沖縄  | ⇒ 東京  | 26,081  | 5.9    | 387    | 1.7    |
| 4  | 北海道 | ⇒ 大阪  | 19,811  | 4.5    | 1,770  | 7.6    |
| 5  | 鹿児島 | ⇒ 東京  | 14,529  | 3.3    | 311    | 1.3    |
| 6  | 福岡  | ⇒ 東京  | 13,308  | 3.0    | 90     | 0.4    |
| 7  | 福岡  | ⇒ 沖縄  | 9,257   | 2.1    | 4      | 0.0    |
| 8  | 沖縄  | ⇒ 大阪  | 9,232   | 2.1    | 6      | 0.0    |
| 9  | 長崎  | ⇒ 東京  | 8,323   | 1.9    | 10     | 0.0    |
| 10 | 北海道 | ⇒ 愛知  | 7,557   | 1.7    | 1,598  | 6.9    |
| 11 | 大阪  | ⇒ 沖縄  | 7,411   | 1.7    | -      | -      |
| 12 | 大分  | ⇒ 東京  | 7,306   | 1.7    | 279    | 1.2    |
| 13 | 北海道 | ⇒ 福岡  | 6,764   | 1.5    | 1,099  | 4.7    |
| 14 | 佐賀  | ⇒ 東京  | 5,717   | 1.3    | 11     | 0.0    |
| 15 | 岡山  | ⇒ 東京  | 5,265   | 1.2    | -      | -      |
| 16 | 北海道 | ⇒ 千葉  | 4,989   | 1.1    | 273    | 1.2    |
| 17 | 北海道 | ⇒ 神奈川 | 4,708   | 1.1    | 415    | 1.8    |
| 18 | 北海道 | ⇒ 兵庫  | 4,683   | 1.1    | 993    | 4.3    |
| 19 | 鹿児島 | ⇒ 大阪  | 4,592   | 1.0    | 29     | 0.1    |
| 20 | 大阪  | ⇒ 東京  | 4,591   | 1.0    | -      | -      |
|    | 合 計 |       | 439,365 | 100.0  | 23,271 | 100.0  |

② 日 用 品

| 順位 | 発地  | 着地    | 合 計     |        | うち宅配便  |        |
|----|-----|-------|---------|--------|--------|--------|
|    |     |       | 重量(kg)  | 構成比(%) | 重量(kg) | 構成比(%) |
| 1  | 東京  | ⇒ 沖縄  | 27,178  | 12.9   | 400    | 1.5    |
| 2  | 沖縄  | ⇒ 東京  | 15,730  | 7.5    | 561    | 2.1    |
| 3  | 沖縄  | ⇒ 沖縄  | 12,789  | 6.1    | 331    | 1.2    |
| 4  | 東京  | ⇒ 北海道 | 12,612  | 6.0    | 1,843  | 6.8    |
| 5  | 東京  | ⇒ 福岡  | 9,631   | 4.6    | 575    | 2.1    |
| 6  | 千葉  | ⇒ 沖縄  | 7,294   | 3.5    | 30     | 0.1    |
| 7  | 大阪  | ⇒ 沖縄  | 5,339   | 2.5    | 2      | 0.0    |
| 8  | 福岡  | ⇒ 沖縄  | 4,837   | 2.3    | 112    | 0.4    |
| 9  | 神奈川 | ⇒ 沖縄  | 4,513   | 2.1    | -      | -      |
| 10 | 東京  | ⇒ 広島  | 4,340   | 2.1    | 279    | 1.0    |
| 11 | 新潟  | ⇒ 北海道 | 4,039   | 1.9    | -      | -      |
| 12 | 福岡  | ⇒ 北海道 | 3,792   | 1.8    | 33     | 0.1    |
| 13 | 神奈川 | ⇒ 北海道 | 3,706   | 1.8    | 29     | 0.1    |
| 14 | 千葉  | ⇒ 福岡  | 3,075   | 1.5    | 69     | 0.3    |
| 15 | 埼玉  | ⇒ 沖縄  | 3,067   | 1.5    | -      | -      |
| 16 | 愛知  | ⇒ 沖縄  | 2,545   | 1.2    | -      | -      |
| 17 | 北海道 | ⇒ 大阪  | 2,257   | 1.1    | 2,256  | 8.3    |
| 18 | 沖縄  | ⇒ 愛知  | 2,133   | 1.0    | 105    | 0.4    |
| 19 | 沖縄  | ⇒ 大阪  | 1,857   | 0.9    | 60     | 0.2    |
| 20 | 岐阜  | ⇒ 沖縄  | 1,800   | 0.9    | 35     | 0.1    |
|    | 合 計 |       | 211,101 | 100.0  | 27,173 | 100.0  |

③ 書類・印刷物等

| 順位 | 発地  | 着地    | 合 計     |        | うち宅配便  |        |
|----|-----|-------|---------|--------|--------|--------|
|    |     |       | 重量(kg)  | 構成比(%) | 重量(kg) | 構成比(%) |
| 1  | 東京  | ⇒ 福岡  | 10,939  | 4.9    | 1,824  | 3.8    |
| 2  | 福岡  | ⇒ 東京  | 9,236   | 4.1    | 3,622  | 7.6    |
| 3  | 東京  | ⇒ 北海道 | 8,991   | 4.0    | 1,712  | 3.6    |
| 4  | 沖縄  | ⇒ 東京  | 8,679   | 3.8    | 1,807  | 3.8    |
| 5  | 青森  | ⇒ 福岡  | 8,428   | 3.7    | -      | -      |
| 6  | 大阪  | ⇒ 東京  | 6,236   | 2.8    | 1,644  | 3.4    |
| 7  | 東京  | ⇒ 大阪  | 5,892   | 2.6    | 1,352  | 2.8    |
| 8  | 北海道 | ⇒ 東京  | 4,738   | 2.1    | 2,071  | 4.3    |
| 9  | 福岡  | ⇒ 沖縄  | 4,423   | 2.0    | 2,037  | 4.3    |
| 10 | 東京  | ⇒ 広島  | 4,421   | 2.0    | 897    | 1.9    |
| 11 | 埼玉  | ⇒ 大阪  | 4,352   | 1.9    | 74     | 0.2    |
| 12 | 沖縄  | ⇒ 沖縄  | 4,235   | 1.9    | 587    | 1.2    |
| 13 | 沖縄  | ⇒ 福岡  | 3,741   | 1.7    | 484    | 1.0    |
| 14 | 沖縄  | ⇒ 大阪  | 3,718   | 1.6    | 206    | 0.4    |
| 15 | 東京  | ⇒ 沖縄  | 3,566   | 1.6    | 357    | 0.7    |
| 16 | 埼玉  | ⇒ 兵庫  | 3,218   | 1.4    | 32     | 0.1    |
| 17 | 神奈川 | ⇒ 福岡  | 2,410   | 1.1    | 147    | 0.3    |
| 18 | 埼玉  | ⇒ 福岡  | 2,180   | 1.0    | 364    | 0.8    |
| 19 | 東京  | ⇒ 岡山  | 2,166   | 1.0    | 373    | 0.8    |
| 20 | 東京  | ⇒ 山口  | 2,137   | 0.9    | 438    | 0.9    |
|    | 合 計 |       | 225,453 | 100.0  | 47,721 | 100.0  |

④ 機械・機械部品

| 順位 | 発地  | 着地    | 合 計     |        | うち宅配便  |        |
|----|-----|-------|---------|--------|--------|--------|
|    |     |       | 重量(kg)  | 構成比(%) | 重量(kg) | 構成比(%) |
| 1  | 東京  | ⇒ 北海道 | 24,350  | 5.4    | 1,618  | 4.0    |
| 2  | 東京  | ⇒ 福岡  | 21,912  | 4.8    | 1,493  | 3.7    |
| 3  | 東京  | ⇒ 沖縄  | 14,402  | 3.2    | 421    | 1.0    |
| 4  | 神奈川 | ⇒ 北海道 | 6,499   | 1.4    | 731    | 1.8    |
| 5  | 愛知  | ⇒ 北海道 | 6,102   | 1.3    | 209    | 0.5    |
| 6  | 千葉  | ⇒ 北海道 | 5,976   | 1.3    | 222    | 0.5    |
| 7  | 東京  | ⇒ 大阪  | 5,957   | 1.3    | 1,387  | 3.4    |
| 8  | 埼玉  | ⇒ 熊本  | 5,627   | 1.2    | 16     | 0.0    |
| 9  | 東京  | ⇒ 広島  | 5,585   | 1.2    | 861    | 2.1    |
| 10 | 神奈川 | ⇒ 福岡  | 5,555   | 1.2    | 446    | 1.1    |
| 11 | 福岡  | ⇒ 東京  | 5,132   | 1.1    | 535    | 1.3    |
| 12 | 東京  | ⇒ 熊本  | 4,705   | 1.0    | 411    | 1.0    |
| 13 | 大分  | ⇒ 千葉  | 4,489   | 1.0    | 133    | 0.3    |
| 14 | 岩手  | ⇒ 福岡  | 4,465   | 1.0    | -      | -      |
| 15 | 大阪  | ⇒ 北海道 | 4,436   | 1.0    | 268    | 0.7    |
| 16 | 茨城  | ⇒ 福岡  | 4,401   | 1.0    | 15     | 0.0    |
| 17 | 大阪  | ⇒ 福岡  | 4,350   | 1.0    | 255    | 0.6    |
| 18 | 福岡  | ⇒ 沖縄  | 4,256   | 0.9    | 428    | 1.0    |
| 19 | 千葉  | ⇒ 福岡  | 4,170   | 0.9    | 769    | 1.9    |
| 20 | 愛知  | ⇒ 沖縄  | 4,042   | 0.9    | 54     | 0.1    |
|    | 合 計 |       | 452,655 | 100.0  | 40,831 | 100.0  |

⑤ その他

| 順位 | 発地  | 着地    | 合計      |        | うち宅配便  |        |
|----|-----|-------|---------|--------|--------|--------|
|    |     |       | 重量(kg)  | 構成比(%) | 重量(kg) | 構成比(%) |
| 1  | 千葉  | ⇒ 沖縄  | 18,908  | 7.5    | 15     | 0.0    |
| 2  | 東京  | ⇒ 沖縄  | 13,485  | 5.4    | -      | -      |
| 3  | 東京  | ⇒ 北海道 | 10,688  | 4.3    | 45     | 0.1    |
| 4  | 沖縄  | ⇒ 東京  | 9,400   | 3.7    | 1,116  | 3.1    |
| 5  | 大阪  | ⇒ 北海道 | 8,853   | 3.5    | 7      | 0.0    |
| 6  | 大阪  | ⇒ 沖縄  | 7,562   | 3.0    | 50     | 0.1    |
| 7  | 福岡  | ⇒ 沖縄  | 7,197   | 2.9    | 415    | 1.2    |
| 8  | 京都  | ⇒ 沖縄  | 6,697   | 2.7    | -      | -      |
| 9  | 沖縄  | ⇒ 沖縄  | 6,682   | 2.7    | 539    | 1.5    |
| 10 | 北海道 | ⇒ 東京  | 6,389   | 2.5    | 2,100  | 5.8    |
| 11 | 北海道 | ⇒ 福岡  | 5,990   | 2.4    | 1,165  | 3.2    |
| 12 | 東京  | ⇒ 福岡  | 5,756   | 2.3    | 87     | 0.2    |
| 13 | 北海道 | ⇒ 大阪  | 5,023   | 2.0    | 1,568  | 4.4    |
| 14 | 千葉  | ⇒ 北海道 | 3,993   | 1.6    | 10     | 0.0    |
| 15 | 沖縄  | ⇒ 大阪  | 3,450   | 1.4    | 76     | 0.2    |
| 16 | 大阪  | ⇒ 福岡  | 3,358   | 1.3    | 135    | 0.4    |
| 17 | 岡山  | ⇒ 東京  | 3,141   | 1.3    | 20     | 0.1    |
| 18 | 熊本  | ⇒ 東京  | 3,118   | 1.2    | 191    | 0.5    |
| 19 | 福岡  | ⇒ 北海道 | 3,089   | 1.2    | 81     | 0.2    |
| 20 | 大阪  | ⇒ 東京  | 2,978   | 1.2    | 56     | 0.2    |
|    | 合計  |       | 250,786 | 100.0  | 36,028 | 100.0  |

⑥ 合計

| 順位 | 発地  | 着地    | 合計        |        | うち宅配便   |        |
|----|-----|-------|-----------|--------|---------|--------|
|    |     |       | 重量(kg)    | 構成比(%) | 重量(kg)  | 構成比(%) |
| 1  | 東京  | ⇒ 北海道 | 106,106   | 6.7    | 5,255   | 3.0    |
| 2  | 沖縄  | ⇒ 東京  | 62,974    | 4.0    | 4,232   | 2.4    |
| 3  | 東京  | ⇒ 沖縄  | 62,552    | 4.0    | 1,178   | 0.7    |
| 4  | 東京  | ⇒ 福岡  | 50,482    | 3.2    | 3,981   | 2.3    |
| 5  | 北海道 | ⇒ 東京  | 45,034    | 2.9    | 7,441   | 4.3    |
| 6  | 福岡  | ⇒ 東京  | 31,522    | 2.0    | 5,136   | 2.9    |
| 7  | 千葉  | ⇒ 沖縄  | 30,409    | 1.9    | 165     | 0.1    |
| 8  | 福岡  | ⇒ 沖縄  | 29,970    | 1.9    | 2,996   | 1.7    |
| 9  | 北海道 | ⇒ 大阪  | 29,213    | 1.8    | 6,473   | 3.7    |
| 10 | 沖縄  | ⇒ 沖縄  | 29,083    | 1.8    | 1,698   | 1.0    |
| 11 | 大阪  | ⇒ 沖縄  | 24,751    | 1.6    | 144     | 0.1    |
| 12 | 沖縄  | ⇒ 大阪  | 18,698    | 1.2    | 461     | 0.3    |
| 13 | 大阪  | ⇒ 北海道 | 17,810    | 1.1    | 647     | 0.4    |
| 14 | 大阪  | ⇒ 東京  | 17,534    | 1.1    | 2,139   | 1.2    |
| 15 | 鹿児島 | ⇒ 東京  | 16,896    | 1.1    | 813     | 0.5    |
| 16 | 東京  | ⇒ 広島  | 15,273    | 1.0    | 2,047   | 1.2    |
| 17 | 千葉  | ⇒ 北海道 | 14,603    | 0.9    | 302     | 0.2    |
| 18 | 千葉  | ⇒ 福岡  | 14,549    | 0.9    | 895     | 0.5    |
| 19 | 北海道 | ⇒ 福岡  | 14,039    | 0.9    | 3,254   | 1.9    |
| 20 | 東京  | ⇒ 大阪  | 14,006    | 0.9    | 3,112   | 1.8    |
|    | 合計  |       | 1,579,360 | 100.0  | 175,023 | 100.0  |

### 3-3 国内航空貨物のその他の特性

#### (1) 集荷・持込時間帯

##### ① 集荷・持込時間帯別の件数、重量

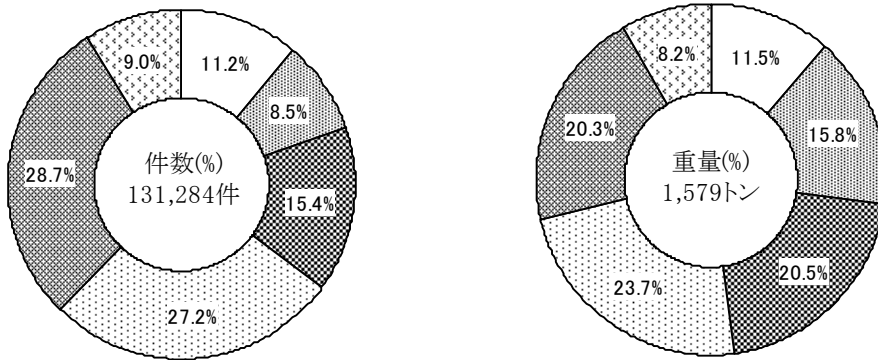
集荷・持込時間帯別の件数、重量構成比は、図 10 に示すとおりである。

件数では、15 時台～16 時台と 17 時台～18 時台で全体の半分以上を占めており、午前中に集荷される割合は約 2 割と少ない。

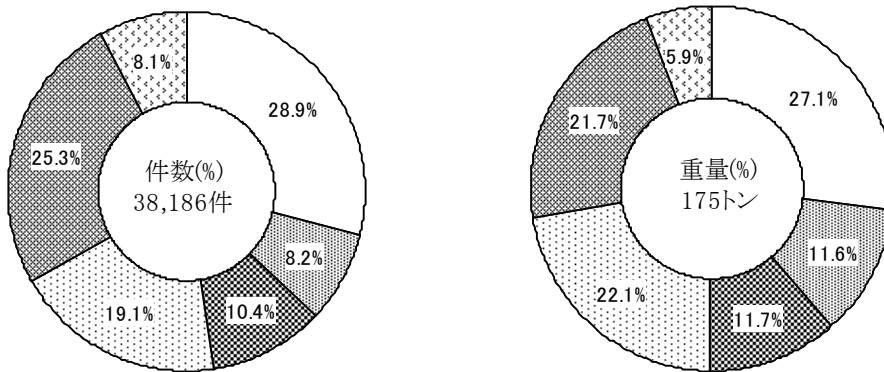
重量では、15 時台～16 時台と 17 時台～18 時台で占める割合は 40%を超えるものの、午前中に集荷される割合も 27.3%あり、件数にみられるような午後の時間帯への集中傾向はそれほど強くない。また、12 時台～14 時台も多い。

なお、宅配便については、件数、重量とも 0～8 時台の割合が最も多く、深夜貨物便へ搭載されている貨物がかなり含まれているものと推測される。

【合 計】



【うち宅配便】



- 0~8時台      ■ 9~11時台      ■ 12~14時台
- 15~16時台   ■ 17~18時台   ■ 19~23時台

図 10 集荷時間帯別の件数、重量

## ② 品目別の集荷・持込時間帯別構成

品類別の集荷・持込時間帯別の件数、重量構成比は、図 11 に示すとおりである。

件数では、生鮮品は他の品類に比べて時間帯別の偏りはやや小さいが、0 時台～8 時台と 12 時台～14 時台の時間帯の占める割合が大きい。日用品、書類・印刷物等、機械・機械部品は 15 時台～16 時台と 17 時台～18 時台の割合が高く、3 品類とも両時間帯の合計で 6 割前後を占めている。また、その他の品類は 0 時台～8 時台の割合が 36.4%と高くなっている。

重量では、生鮮品は他の品類に比べて時間帯別の偏りはやや小さいが、日中(9 時台～16 時台)の時間帯の割合が高く、日用品、書類・印刷物等、機械・機械部品は、件数と同様、15 時台～16 時台と 17 時台～18 時台の割合が高い。また、その他の品類は午前中の割合が半分以上を占めている。

宅配便については、件数では、生鮮品及びその他の品類は、0 時台～8 時台の割合がそれぞれ 6 割前後を占めている。日用品は 0 時台～8 時台と 17 時台～18 時台の割合がそれぞれ 4 割弱と高い。一方、書類・印刷物等と機械・機械部品は 15 時台以降の割合が高い。

重量では、生鮮品、日用品、その他の品類は 0 時台～8 時台の割合が 5 割前後と高い。一方、書類・印刷物等と機械・機械部品は、件数と同様、15 時台以降の割合が高い。

品目別の集荷時間帯別の件数、重量構成比は、表 18 に示すとおりである。

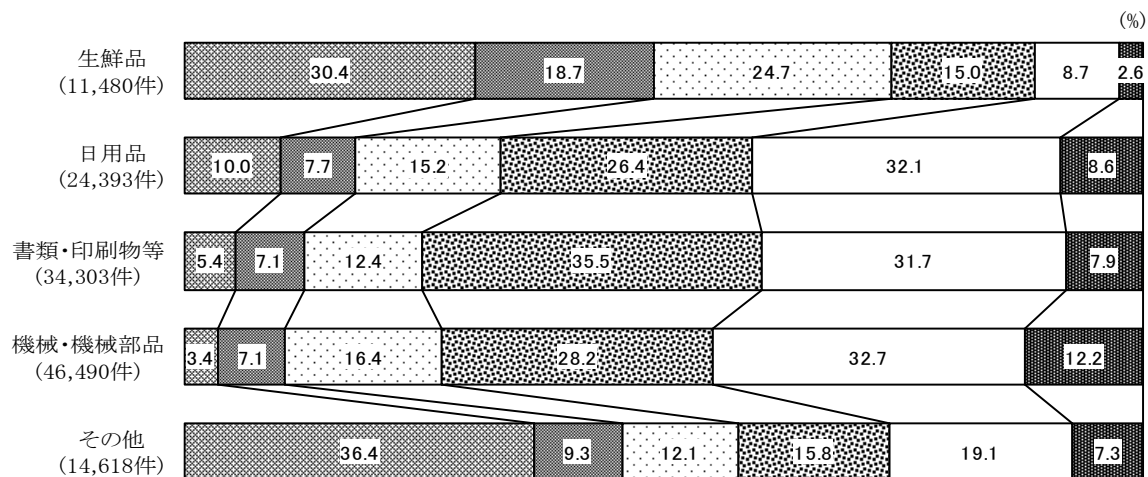
件数では、15 時台～16 時台や 17 時台～18 時台の時間帯の割合が高い品目が多いが、水産品と製造食品・飲料では 0 時台～8 時台、果物では 9 時台～11 時台、野菜、動物、その他の農畜産品では 12 時台～14 時台、その他の製造工業品では 19 時台～23 時台の割合が最も高くなっている。

重量では、12 時台～14 時台、15 時台～16 時台、17 時台～18 時台の時間帯の割合が高い品目が多いが、その他の品目・不明では 0 時台～8 時台、果実、製造食品・飲料、証券類では 9 時台～11 時台の割合が最も高い。

なお、宅配便については、件数では、15 時台～16 時台や 17 時台～18 時台の時間帯の割合が高い品目が多いことは同様であるが、総じていくぶんバラツキがみられる。また、重量では、0 時台～8 時台の時間帯の割合が高い品目も多く、バラツキがみられる。

① 件数

【合計】



【うち宅配便】

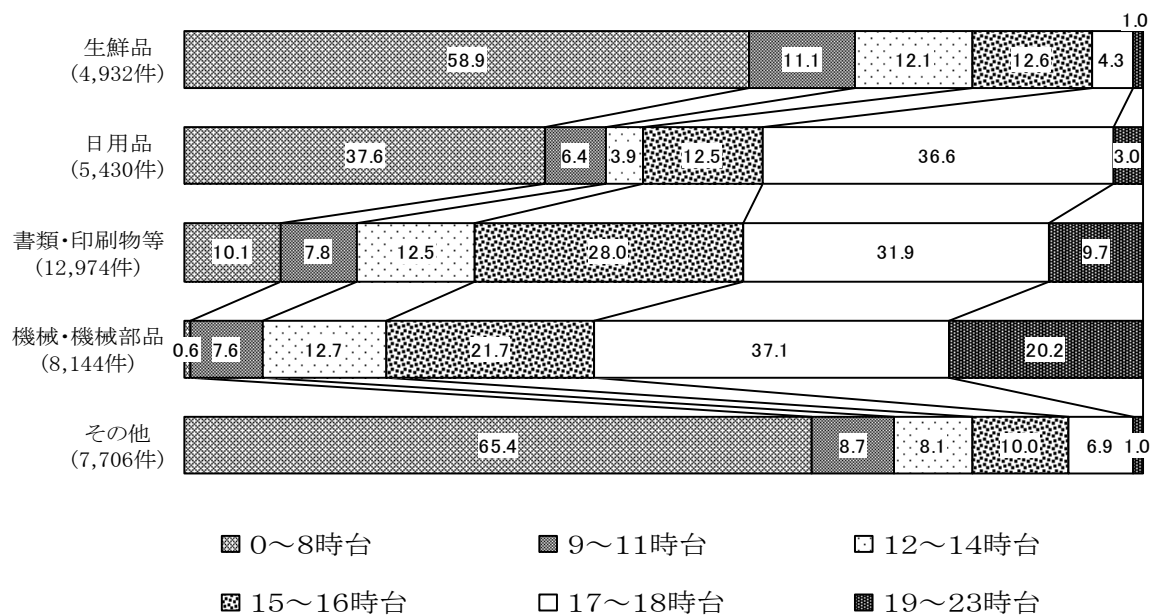
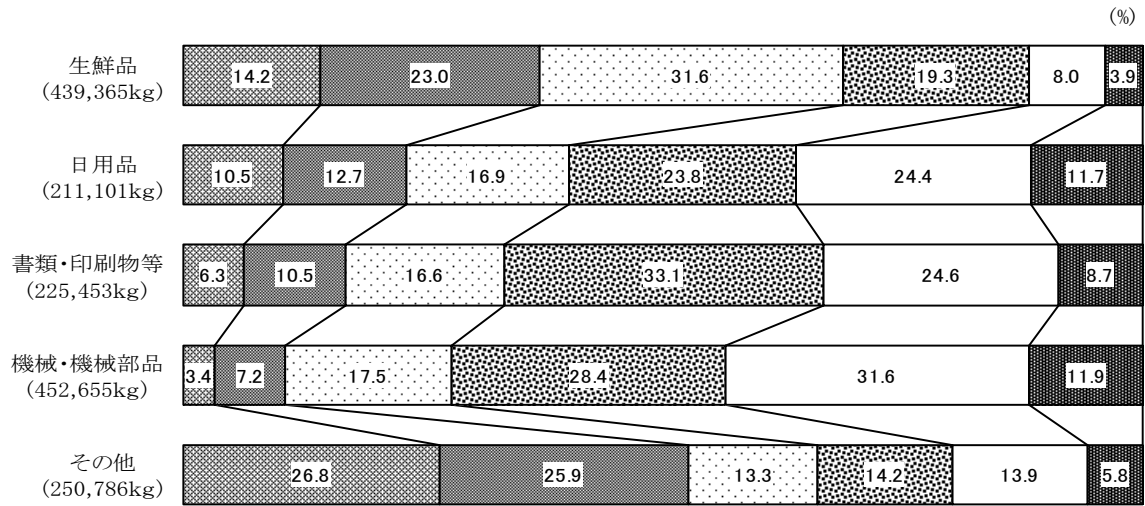


図 11 品類別の集荷時間帯別構成



② 重量

【合計】



【うち宅配便】

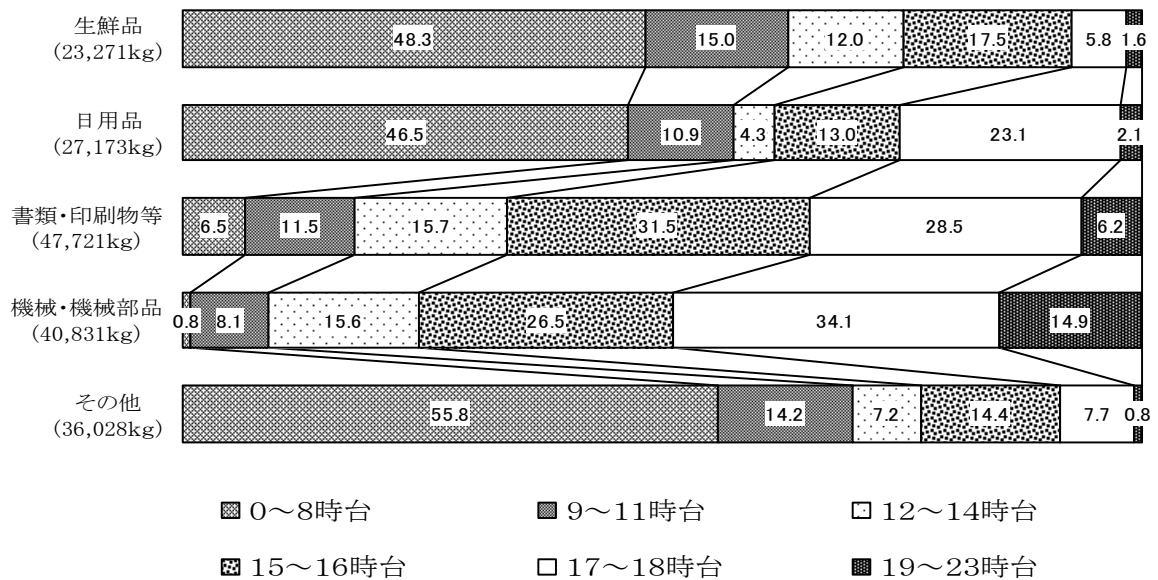


表 18 品目別の集荷時間帯別構成

① 件数構成比(%)

|              |       |        | 合 計             | 0時～<br>8時台    | 9時～<br>11時台   | 12時～<br>14時台  | 15時～<br>16時台  | 17時～<br>18時台  | 19時～<br>23時台  |
|--------------|-------|--------|-----------------|---------------|---------------|---------------|---------------|---------------|---------------|
| 野 菜          | 計     | 件<br>% | 1,892<br>100.0  | 412<br>21.8   | 266<br>14.1   | 513<br>27.1   | 422<br>22.3   | 222<br>11.7   | 57<br>3.0     |
|              | うち宅配便 | 件<br>% | 713<br>100.0    | 348<br>48.8   | 38<br>5.3     | 79<br>11.1    | 103<br>14.4   | 105<br>14.7   | 40<br>5.6     |
| 果 物          | 計     | 件<br>% | 183<br>100.0    | 21<br>11.5    | 69<br>37.7    | 30<br>16.4    | 35<br>19.1    | 26<br>14.2    | 2<br>1.1      |
|              | うち宅配便 | 件<br>% | 84<br>100.0     | 19<br>22.6    | 29<br>34.5    | 8<br>9.5      | 18<br>21.4    | 9<br>10.7     | 1<br>1.2      |
| 水産品          | 計     | 件<br>% | 7,767<br>100.0  | 2,922<br>37.6 | 1,613<br>20.8 | 1,818<br>23.4 | 905<br>11.7   | 423<br>5.4    | 86<br>1.1     |
|              | うち宅配便 | 件<br>% | 3,913<br>100.0  | 2,529<br>64.6 | 457<br>11.7   | 495<br>12.7   | 375<br>9.6    | 51<br>1.3     | 6<br>0.2      |
| 動 物          | 計     | 件<br>% | 212<br>100.0    | 23<br>10.8    | 35<br>16.5    | 124<br>58.5   | 23<br>10.8    | 4<br>1.9      | 3<br>1.4      |
|              | うち宅配便 | 件<br>% | 107<br>100.0    | 1<br>0.9      | 12<br>11.2    | 93<br>86.9    | 1<br>0.9      | -<br>-        | -<br>-        |
| 植 物          | 計     | 件<br>% | 568<br>100.0    | 119<br>21.0   | 59<br>10.4    | 130<br>22.9   | 168<br>29.6   | 68<br>12.0    | 24<br>4.2     |
|              | うち宅配便 | 件<br>% | 133<br>100.0    | 3<br>2.3      | 9<br>6.8      | 5<br>3.8      | 105<br>78.9   | 10<br>7.5     | 1<br>0.8      |
| その他の<br>農畜産品 | 計     | 件<br>% | 1,070<br>100.0  | 11<br>1.0     | 138<br>12.9   | 345<br>32.2   | 190<br>17.8   | 262<br>24.5   | 124<br>11.6   |
|              | うち宅配便 | 件<br>% | 89<br>100.0     | 6<br>6.7      | 16<br>18.0    | 12<br>13.5    | 18<br>20.2    | 37<br>41.6    | -<br>-        |
| 金属類          | 計     | 件<br>% | 501<br>100.0    | 5<br>1.0      | 18<br>3.6     | 68<br>13.6    | 214<br>42.7   | 165<br>32.9   | 31<br>6.2     |
|              | うち宅配便 | 件<br>% | 216<br>100.0    | -<br>-        | 8<br>3.7      | 38<br>17.6    | 121<br>56.0   | 45<br>20.8    | 4<br>1.9      |
| 医療用<br>機械    | 計     | 件<br>% | 10,846<br>100.0 | 1,061<br>9.8  | 550<br>5.1    | 1,421<br>13.1 | 2,533<br>23.4 | 3,659<br>33.7 | 1,622<br>15.0 |
|              | うち宅配便 | 件<br>% | 3,297<br>100.0  | 11<br>0.3     | 114<br>3.5    | 269<br>8.2    | 410<br>12.4   | 1,471<br>44.6 | 1,022<br>31.0 |
| 精密機械         | 計     | 件<br>% | 17,128<br>100.0 | 349<br>2.0    | 1,214<br>7.1  | 3,093<br>18.1 | 4,674<br>27.3 | 6,005<br>35.1 | 1,793<br>10.5 |
|              | うち宅配便 | 件<br>% | 1,891<br>100.0  | 21<br>1.1     | 215<br>11.4   | 276<br>14.6   | 571<br>30.2   | 626<br>33.1   | 182<br>9.6    |
| その他の<br>機械   | 計     | 件<br>% | 5,459<br>100.0  | 50<br>0.9     | 288<br>5.3    | 942<br>17.3   | 1,666<br>30.5 | 1,934<br>35.4 | 579<br>10.6   |
|              | うち宅配便 | 件<br>% | 996<br>100.0    | 1<br>0.1      | 54<br>5.4     | 236<br>23.7   | 345<br>34.6   | 309<br>31.0   | 51<br>5.1     |
| 自動車<br>部品    | 計     | 件<br>% | 1,211<br>100.0  | 10<br>0.8     | 33<br>2.7     | 361<br>29.8   | 279<br>23.0   | 470<br>38.8   | 58<br>4.8     |
|              | うち宅配便 | 件<br>% | 189<br>100.0    | 2<br>1.1      | 12<br>6.3     | 15<br>7.9     | 57<br>30.2    | 98<br>51.9    | 5<br>2.6      |
| 半導体等<br>電子部品 | 計     | 件<br>% | 4,815<br>100.0  | 58<br>1.2     | 559<br>11.6   | 871<br>18.1   | 1,603<br>33.3 | 1,255<br>26.1 | 469<br>9.7    |
|              | うち宅配便 | 件<br>% | 357<br>100.0    | 2<br>0.6      | 45<br>12.6    | 56<br>15.7    | 67<br>18.8    | 141<br>39.5   | 46<br>12.9    |
| その他の<br>機械部品 | 計     | 件<br>% | 7,031<br>100.0  | 62<br>0.9     | 642<br>9.1    | 957<br>13.6   | 2,362<br>33.6 | 1,858<br>26.4 | 1,150<br>16.4 |
|              | うち宅配便 | 件<br>% | 1,414<br>100.0  | 11<br>0.8     | 182<br>12.9   | 186<br>13.2   | 320<br>22.6   | 377<br>26.7   | 338<br>23.9   |
| 医薬品          | 計     | 件<br>% | 1,881<br>100.0  | 72<br>3.8     | 337<br>17.9   | 418<br>22.2   | 327<br>17.4   | 646<br>34.3   | 81<br>4.3     |
|              | うち宅配便 | 件<br>% | 317<br>100.0    | 7<br>2.2      | 179<br>56.5   | 60<br>18.9    | 53<br>16.7    | 14<br>4.4     | 4<br>1.3      |

|                      |       |        | 合 計              | 0時～<br>8時台     | 9時～<br>11時台   | 12時～<br>14時台   | 15時～<br>16時台   | 17時～<br>18時台   | 19時～<br>23時台  |
|----------------------|-------|--------|------------------|----------------|---------------|----------------|----------------|----------------|---------------|
| その他の<br>化学製品・<br>窯業品 | 計     | 件<br>% | 1,637<br>100.0   | 41<br>2.5      | 111<br>6.8    | 193<br>11.8    | 456<br>27.9    | 537<br>32.8    | 299<br>18.3   |
|                      | うち宅配便 | 件<br>% | 333<br>100.0     | -<br>-         | 44<br>13.2    | 52<br>15.6     | 150<br>45.0    | 80<br>24.0     | 7<br>2.1      |
| 紙・パルプ                | 計     | 件<br>% | 432<br>100.0     | 3<br>0.7       | 23<br>5.3     | 82<br>19.0     | 73<br>16.9     | 195<br>45.1    | 56<br>13.0    |
|                      | うち宅配便 | 件<br>% | 84<br>100.0      | 1<br>1.2       | 11<br>13.1    | 44<br>52.4     | 9<br>10.7      | 15<br>17.9     | 4<br>4.8      |
| 製造食品・<br>飲料          | 計     | 件<br>% | 7,042<br>100.0   | 5,096<br>72.4  | 572<br>8.1    | 518<br>7.4     | 529<br>7.5     | 295<br>4.2     | 32<br>0.5     |
|                      | うち宅配便 | 件<br>% | 6,061<br>100.0   | 5,011<br>82.7  | 319<br>5.3    | 265<br>4.4     | 244<br>4.0     | 199<br>3.3     | 23<br>0.4     |
| 糸・織物                 | 計     | 件<br>% | 489<br>100.0     | 23<br>4.7      | 31<br>6.3     | 113<br>23.1    | 168<br>34.4    | 134<br>27.4    | 20<br>4.1     |
|                      | うち宅配便 | 件<br>% | 196<br>100.0     | 18<br>9.2      | 17<br>8.7     | 14<br>7.1      | 94<br>48.0     | 46<br>23.5     | 7<br>3.6      |
| 衣 類                  | 計     | 件<br>% | 2,676<br>100.0   | 562<br>21.0    | 395<br>14.8   | 242<br>9.0     | 565<br>21.1    | 651<br>24.3    | 261<br>9.8    |
|                      | うち宅配便 | 件<br>% | 1,367<br>100.0   | 498<br>36.4    | 271<br>19.8   | 63<br>4.6      | 228<br>16.7    | 203<br>14.9    | 104<br>7.6    |
| 新聞・<br>出版物           | 計     | 件<br>% | 640<br>100.0     | 66<br>10.3     | 21<br>3.3     | 67<br>10.5     | 287<br>44.8    | 145<br>22.7    | 54<br>8.4     |
|                      | うち宅配便 | 件<br>% | 213<br>100.0     | 8<br>3.8       | 8<br>3.8      | 42<br>19.7     | 60<br>28.2     | 64<br>30.0     | 31<br>14.6    |
| 書類・<br>印刷物           | 計     | 件<br>% | 29,261<br>100.0  | 1,675<br>5.7   | 2,099<br>7.2  | 3,159<br>10.8  | 10,291<br>35.2 | 9,769<br>33.4  | 2,268<br>7.8  |
|                      | うち宅配便 | 件<br>% | 12,363<br>100.0  | 1,291<br>10.4  | 998<br>8.1    | 1,503<br>12.2  | 3,417<br>27.6  | 3,956<br>32.0  | 1,198<br>9.7  |
| 証券類                  | 計     | 件<br>% | 782<br>100.0     | 83<br>10.6     | 177<br>22.6   | 69<br>8.8      | 261<br>33.4    | 176<br>22.5    | 16<br>2.0     |
|                      | うち宅配便 | 件<br>% | 6<br>100.0       | -<br>-         | -<br>-        | 1<br>16.7      | 3<br>50.0      | 2<br>33.3      | -<br>-        |
| CD等<br>電子媒体          | 計     | 件<br>% | 3,620<br>100.0   | 15<br>0.4      | 139<br>3.8    | 962<br>26.6    | 1,328<br>36.7  | 788<br>21.8    | 388<br>10.7   |
|                      | うち宅配便 | 件<br>% | 392<br>100.0     | 7<br>1.8       | 10<br>2.6     | 70<br>17.9     | 148<br>37.8    | 123<br>31.4    | 34<br>8.7     |
| その他の<br>日用品          | 計     | 件<br>% | 21,717<br>100.0  | 1,889<br>8.7   | 1,480<br>6.8  | 3,455<br>15.9  | 5,878<br>27.1  | 7,178<br>33.1  | 1,837<br>8.5  |
|                      | うち宅配便 | 件<br>% | 4,063<br>100.0   | 1,541<br>37.9  | 79<br>1.9     | 150<br>3.7     | 450<br>11.1    | 1,783<br>43.9  | 60<br>1.5     |
| 貴金属・<br>美術品・<br>骨とう品 | 計     | 件<br>% | 114<br>100.0     | 1<br>0.9       | 10<br>8.8     | 17<br>14.9     | 35<br>30.7     | 44<br>38.6     | 7<br>6.1      |
|                      | うち宅配便 | 件<br>% | 3<br>100.0       | -<br>-         | -<br>-        | 1<br>33.3      | 1<br>33.3      | -<br>-         | 1<br>33.3     |
| その他の<br>製造工業<br>品    | 計     | 件<br>% | 1,243<br>100.0   | 14<br>1.1      | 21<br>1.7     | 96<br>7.7      | 209<br>16.8    | 447<br>36.0    | 456<br>36.7   |
|                      | うち宅配便 | 件<br>% | 105<br>100.0     | -<br>-         | 9<br>8.6      | 18<br>17.1     | 27<br>25.7     | 43<br>41.0     | 8<br>7.6      |
| その他・<br>不明           | 計     | 件<br>% | 1,067<br>100.0   | 39<br>3.7      | 198<br>18.6   | 143<br>13.4    | 280<br>26.2    | 322<br>30.2    | 85<br>8.0     |
|                      | うち宅配便 | 件<br>% | 284<br>100.0     | 2<br>0.7       | 70<br>24.6    | 37<br>13.0     | 71<br>25.0     | 88<br>31.0     | 16<br>5.6     |
| 合 計                  | 計     | 件<br>% | 131,284<br>100.0 | 14,682<br>11.2 | 11,098<br>8.5 | 20,207<br>15.4 | 35,761<br>27.2 | 37,678<br>28.7 | 11,858<br>9.0 |
|                      | うち宅配便 | 件<br>% | 39,186<br>100.0  | 11,338<br>28.9 | 3,206<br>8.2  | 4,088<br>10.4  | 7,466<br>19.1  | 9,895<br>25.3  | 3,193<br>8.1  |

② 重量構成比(%)

|              |       |         | 合 計              | 0時～<br>8時台     | 9時～<br>11時台    | 12時～<br>14時台   | 15時～<br>16時台   | 17時～<br>18時台   | 19時～<br>23時台   |
|--------------|-------|---------|------------------|----------------|----------------|----------------|----------------|----------------|----------------|
| 野 菜          | 計     | kg<br>% | 119,928<br>100.0 | 13,941<br>11.6 | 27,325<br>22.8 | 33,179<br>27.7 | 35,476<br>29.6 | 7,167<br>6.0   | 2,840<br>2.4   |
|              | うち宅配便 | kg<br>% | 3,449<br>100.0   | 1,583<br>45.9  | 179<br>5.2     | 412<br>11.9    | 399<br>11.6    | 552<br>16.0    | 324<br>9.4     |
| 果 物          | 計     | kg<br>% | 6,055<br>100.0   | 1,313<br>21.7  | 1,931<br>31.9  | 1,617<br>26.7  | 952<br>15.7    | 230<br>3.8     | 12<br>0.2      |
|              | うち宅配便 | kg<br>% | 963<br>100.0     | 406<br>42.2    | 253<br>26.3    | 67<br>7.0      | 173<br>18.0    | 54<br>5.6      | 10<br>1.0      |
| 水産品          | 計     | kg<br>% | 224,050<br>100.0 | 32,966<br>14.7 | 57,992<br>25.9 | 67,989<br>30.3 | 36,750<br>16.4 | 19,420<br>8.7  | 8,933<br>4.0   |
|              | うち宅配便 | kg<br>% | 16,461<br>100.0  | 9,149<br>55.6  | 2,741<br>16.7  | 2,172<br>13.2  | 2,075<br>12.6  | 304<br>1.8     | 20<br>0.1      |
| 動 物          | 計     | kg<br>% | 13,296<br>100.0  | 356<br>2.7     | 341<br>2.6     | 7,573<br>57.0  | 3,288<br>24.7  | 1,695<br>12.7  | 44<br>0.3      |
|              | うち宅配便 | kg<br>% | 281<br>100.0     | 1<br>0.4       | 24<br>8.5      | 254<br>90.4    | 2<br>0.7       | -<br>-         | -<br>-         |
| 植 物          | 計     | kg<br>% | 75,660<br>100.0  | 13,051<br>17.2 | 10,322<br>13.6 | 31,838<br>42.1 | 9,501<br>12.6  | 6,341<br>8.4   | 4,608<br>6.1   |
|              | うち宅配便 | kg<br>% | 1,546<br>100.0   | 5<br>0.3       | 48<br>3.1      | 41<br>2.7      | 1,338<br>86.5  | 104<br>6.7     | 10<br>0.6      |
| その他の<br>農畜産品 | 計     | kg<br>% | 13,673<br>100.0  | 1,173<br>8.6   | 3,368<br>24.6  | 4,089<br>29.9  | 2,181<br>16.0  | 2,203<br>16.1  | 659<br>4.8     |
|              | うち宅配便 | kg<br>% | 852<br>100.0     | 86<br>10.1     | 265<br>31.1    | 94<br>11.0     | 80<br>9.4      | 327<br>38.4    | -<br>-         |
| 金属類          | 計     | kg<br>% | 6,469<br>100.0   | 167<br>2.6     | 192<br>3.0     | 880<br>13.6    | 1,898<br>29.3  | 2,641<br>40.8  | 692<br>10.7    |
|              | うち宅配便 | kg<br>% | 1,697<br>100.0   | -<br>-         | 50<br>2.9      | 255<br>15.0    | 1,018<br>60.0  | 359<br>21.2    | 15<br>0.9      |
| 医療用<br>機械    | 計     | kg<br>% | 63,036<br>100.0  | 2,267<br>3.6   | 4,562<br>7.2   | 7,872<br>12.5  | 14,107<br>22.4 | 22,427<br>35.6 | 11,800<br>18.7 |
|              | うち宅配便 | kg<br>% | 12,784<br>100.0  | 36<br>0.3      | 461<br>3.6     | 1,141<br>8.9   | 2,025<br>15.8  | 5,801<br>45.4  | 3,320<br>26.0  |
| 精密機械         | 計     | kg<br>% | 144,763<br>100.0 | 5,072<br>3.5   | 10,400<br>7.2  | 26,242<br>18.1 | 44,149<br>30.5 | 44,429<br>30.7 | 14,471<br>10.0 |
|              | うち宅配便 | kg<br>% | 10,093<br>100.0  | 106<br>1.1     | 1,420<br>14.1  | 1,569<br>15.5  | 2,683<br>26.6  | 3,231<br>32.0  | 1,084<br>10.7  |
| その他の<br>機械   | 計     | kg<br>% | 76,757<br>100.0  | 4,547<br>5.9   | 5,263<br>6.9   | 10,693<br>13.9 | 22,445<br>29.2 | 24,870<br>32.4 | 8,938<br>11.6  |
|              | うち宅配便 | kg<br>% | 6,712<br>100.0   | 2<br>0.0       | 376<br>5.6     | 1,699<br>25.3  | 2,534<br>37.8  | 1,832<br>27.3  | 269<br>4.0     |
| 自動車<br>部品    | 計     | kg<br>% | 17,021<br>100.0  | 282<br>1.7     | 257<br>1.5     | 2,319<br>13.6  | 2,858<br>16.8  | 6,814<br>40.0  | 4,491<br>26.4  |
|              | うち宅配便 | kg<br>% | 910<br>100.0     | 18<br>2.0      | 65<br>7.1      | 95<br>10.4     | 252<br>27.7    | 451<br>49.6    | 29<br>3.2      |
| 半導体等<br>電子部品 | 計     | kg<br>% | 64,504<br>100.0  | 1,256<br>1.9   | 4,681<br>7.3   | 16,061<br>24.9 | 17,957<br>27.8 | 18,548<br>28.8 | 6,002<br>9.3   |
|              | うち宅配便 | kg<br>% | 2,368<br>100.0   | 12<br>0.5      | 221<br>9.3     | 465<br>19.6    | 865<br>36.5    | 605<br>25.5    | 200<br>8.4     |
| その他の<br>機械部品 | 計     | kg<br>% | 86,575<br>100.0  | 1,758<br>2.0   | 7,529<br>8.7   | 15,951<br>18.4 | 26,987<br>31.2 | 26,096<br>30.1 | 8,254<br>9.5   |
|              | うち宅配便 | kg<br>% | 7,964<br>100.0   | 160<br>2.0     | 756<br>9.5     | 1,419<br>17.8  | 2,461<br>30.9  | 2,003<br>25.2  | 1,165<br>14.6  |
| 医薬品          | 計     | kg<br>% | 21,359<br>100.0  | 2,683<br>12.6  | 3,152<br>14.8  | 5,373<br>25.2  | 4,960<br>23.2  | 4,006<br>18.8  | 1,185<br>5.5   |
|              | うち宅配便 | kg<br>% | 2,042<br>100.0   | 7<br>0.3       | 1,494<br>73.2  | 289<br>14.2    | 170<br>8.3     | 70<br>3.4      | 12<br>0.6      |

|                      |       |         | 合 計                | 0時～<br>8時台      | 9時～<br>11時台     | 12時～<br>14時台    | 15時～<br>16時台    | 17時～<br>18時台    | 19時～<br>23時台   |
|----------------------|-------|---------|--------------------|-----------------|-----------------|-----------------|-----------------|-----------------|----------------|
| その他の<br>化学製品・<br>窯業品 | 計     | kg<br>% | 22,216<br>100.0    | 1,552<br>7.0    | 959<br>4.3      | 2,257<br>10.2   | 7,586<br>34.1   | 7,603<br>34.2   | 2,258<br>10.2  |
|                      | うち宅配便 | kg<br>% | 1,904<br>100.0     | -<br>-          | 279<br>14.7     | 252<br>13.2     | 769<br>40.4     | 587<br>30.8     | 17<br>0.9      |
| 紙・パルプ                | 計     | kg<br>% | 3,479<br>100.0     | 4<br>0.1        | 392<br>11.3     | 321<br>9.2      | 642<br>18.5     | 1,118<br>32.1   | 1,002<br>28.8  |
|                      | うち宅配便 | kg<br>% | 388<br>100.0       | 2<br>0.5        | 85<br>21.9      | 150<br>38.7     | 92<br>23.7      | 53<br>13.7      | 6<br>1.5       |
| 製造食品・<br>飲料          | 計     | kg<br>% | 90,825<br>100.0    | 26,416<br>29.1  | 43,290<br>47.7  | 11,273<br>12.4  | 5,751<br>6.3    | 2,040<br>2.2    | 2,056<br>2.3   |
|                      | うち宅配便 | kg<br>% | 26,203<br>100.0    | 19,948<br>76.1  | 2,476<br>9.4    | 1,085<br>4.1    | 1,512<br>5.8    | 1,059<br>4.0    | 123<br>0.5     |
| 糸・織物                 | 計     | kg<br>% | 4,786<br>100.0     | 197<br>4.1      | 242<br>5.1      | 700<br>14.6     | 2,223<br>46.4   | 1,346<br>28.1   | 78<br>1.6      |
|                      | うち宅配便 | kg<br>% | 1,528<br>100.0     | 127<br>8.3      | 93<br>6.1       | 50<br>3.3       | 1,087<br>71.1   | 133<br>8.7      | 38<br>2.5      |
| 衣 類                  | 計     | kg<br>% | 77,545<br>100.0    | 8,325<br>10.7   | 10,206<br>13.2  | 13,791<br>17.8  | 19,537<br>25.2  | 14,027<br>18.1  | 11,659<br>15.0 |
|                      | うち宅配便 | kg<br>% | 8,414<br>100.0     | 3,426<br>40.7   | 2,474<br>29.4   | 537<br>6.4      | 837<br>9.9      | 845<br>10.0     | 295<br>3.5     |
| 新聞・<br>出版物           | 計     | kg<br>% | 25,398<br>100.0    | 2,789<br>11.0   | 370<br>1.5      | 7,190<br>28.3   | 11,774<br>46.4  | 2,978<br>11.7   | 298<br>1.2     |
|                      | うち宅配便 | kg<br>% | 1,104<br>100.0     | 202<br>18.3     | 79<br>7.2       | 246<br>22.3     | 240<br>21.7     | 202<br>18.3     | 135<br>12.2    |
| 書類・<br>印刷物           | 計     | kg<br>% | 153,824<br>100.0   | 9,750<br>6.3    | 16,848<br>11.0  | 23,871<br>15.5  | 47,976<br>31.2  | 40,849<br>26.6  | 14,529<br>9.4  |
|                      | うち宅配便 | kg<br>% | 44,939<br>100.0    | 2,900<br>6.5    | 5,290<br>11.8   | 6,961<br>15.5   | 14,272<br>31.8  | 12,793<br>28.5  | 2,723<br>6.1   |
| 証券類                  | 計     | kg<br>% | 9,353<br>100.0     | 1,721<br>18.4   | 4,546<br>48.6   | 491<br>5.2      | 1,621<br>17.3   | 896<br>9.6      | 79<br>0.8      |
|                      | うち宅配便 | kg<br>% | 48<br>100.0        | -<br>-          | -<br>-          | 2<br>4.2        | 21<br>43.8      | 25<br>52.1      | -<br>-         |
| CD等<br>電子媒体          | 計     | kg<br>% | 36,878<br>100.0    | 40<br>0.1       | 1,959<br>5.3    | 5,977<br>16.2   | 13,336<br>36.2  | 10,799<br>29.3  | 4,767<br>12.9  |
|                      | うち宅配便 | kg<br>% | 1,630<br>100.0     | 7<br>0.4        | 123<br>7.5      | 303<br>18.6     | 505<br>31.0     | 578<br>35.5     | 114<br>7.0     |
| その他の<br>日用品          | 計     | kg<br>% | 133,557<br>100.0   | 13,850<br>10.4  | 16,679<br>12.5  | 21,957<br>16.4  | 30,686<br>23.0  | 37,444<br>28.0  | 12,941<br>9.7  |
|                      | うち宅配便 | kg<br>% | 18,759<br>100.0    | 9,215<br>49.1   | 498<br>2.7      | 626<br>3.3      | 2,704<br>14.4   | 5,427<br>28.9   | 289<br>1.5     |
| 貴金属・<br>美術品・<br>骨とう品 | 計     | kg<br>% | 1,114<br>100.0     | 5<br>0.4        | 119<br>10.7     | 312<br>28.0     | 173<br>15.5     | 263<br>23.6     | 243<br>21.8    |
|                      | うち宅配便 | kg<br>% | 23<br>100.0        | -<br>-          | -<br>-          | 20<br>87.0      | 2<br>8.7        | -<br>-          | 1<br>4.3       |
| その他の<br>製造工業<br>品    | 計     | kg<br>% | 19,096<br>100.0    | 293<br>1.5      | 2,774<br>14.5   | 1,772<br>9.3    | 3,924<br>20.5   | 8,840<br>46.3   | 1,493<br>7.8   |
|                      | うち宅配便 | kg<br>% | 374<br>100.0       | -<br>-          | 49<br>13.1      | 33<br>8.8       | 103<br>27.5     | 176<br>47.1     | 13<br>3.5      |
| その他・<br>不明           | 計     | kg<br>% | 68,146<br>100.0    | 35,555<br>52.2  | 13,529<br>19.9  | 2,926<br>4.3    | 5,251<br>7.7    | 5,369<br>7.9    | 5,516<br>8.1   |
|                      | うち宅配便 | kg<br>% | 1,589<br>100.0     | 4<br>0.3        | 555<br>34.9     | 190<br>12.0     | 429<br>27.0     | 344<br>21.6     | 67<br>4.2      |
| 合 計                  | 計     | kg<br>% | 1,579,360<br>100.0 | 181,327<br>11.5 | 249,227<br>15.8 | 324,514<br>20.5 | 373,986<br>23.7 | 320,459<br>20.3 | 129,847<br>8.2 |
|                      | うち宅配便 | kg<br>% | 175,023<br>100.0   | 47,402<br>27.1  | 20,354<br>11.6  | 20,427<br>11.7  | 38,647<br>22.1  | 37,914<br>21.7  | 10,279<br>5.9  |

### ③ 空港別の集荷・持込時間帯別構成

空港別の集荷・持込時間帯別の件数、重量構成比は、表 19 に示すとおりである。

貨物取扱いのあった64空港のうち、件数では、午前の比率の方が大きい空港が10空港、午前と午後の比率が同じ空港が3空港である。また、9時台～11時台あるいは12時台～14時台の時間帯の取扱い割合が最も大きい空港は29空港、15時台～16時台あるいは17時台～18時台の時間帯が最も大きい空港は35空港である。(注:取扱い割合が最大の時間帯が2つの場合は双方でカウントした)

重量では、午前の比率の方が大きい空港が15空港である。また、9時台～11時台あるいは12時台～14時台の時間帯の取扱い割合が最も大きい空港は33空港であり、15時台～16時台あるいは17時台～18時台の時間帯が最も大きい空港は23空港である。

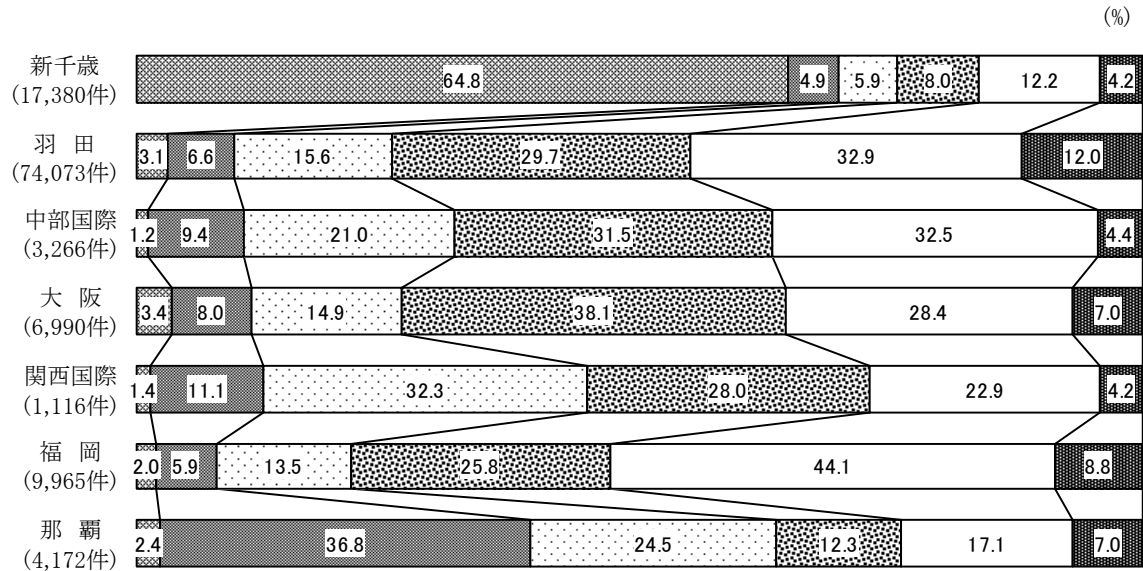
主要空港についてみると、件数では、図 12 に示すとおり、羽田、中部国際、大阪、福岡においては、15時台～16時台と17時台～18時台の時間帯に全体の6割以上が集中している。また、関西国際では、15時台～16時台と17時台～18時台に加えて12時台～14時台の割合も高く、3つの時間帯で全体の8割強を占める。一方、新千歳では、0時台～8時台の割合が64.8%と高く、那覇では、9時台から14時台の時間帯の割合が7割強となっている。

重量については、羽田、大阪、福岡では、件数と比較して、午前の時間帯の占める比率が高いが、新千歳と那覇では、逆に件数ベースよりも、午前の時間帯の占める比率が低くなっている。

なお、宅配便については、件数では、空港によりバラツキはみられるものの、全体と比較的類似した傾向を示している。一方、重量では、全体とは異なる傾向を示す空港が多い。

① 件 数

【合 計】



【うち宅配便】

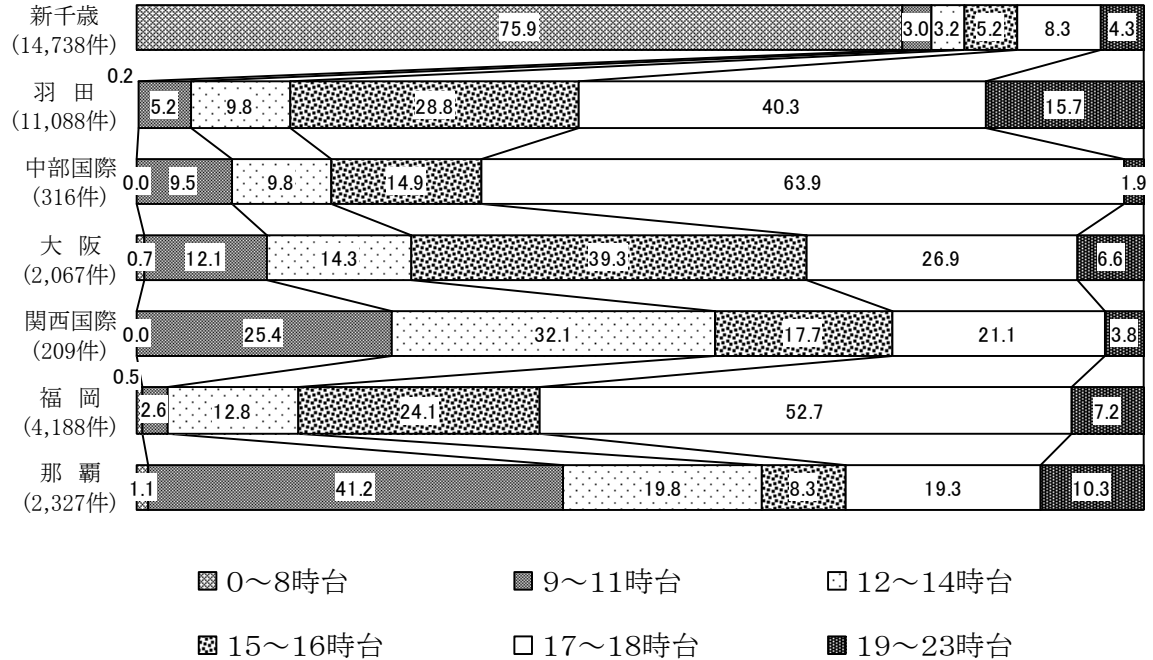
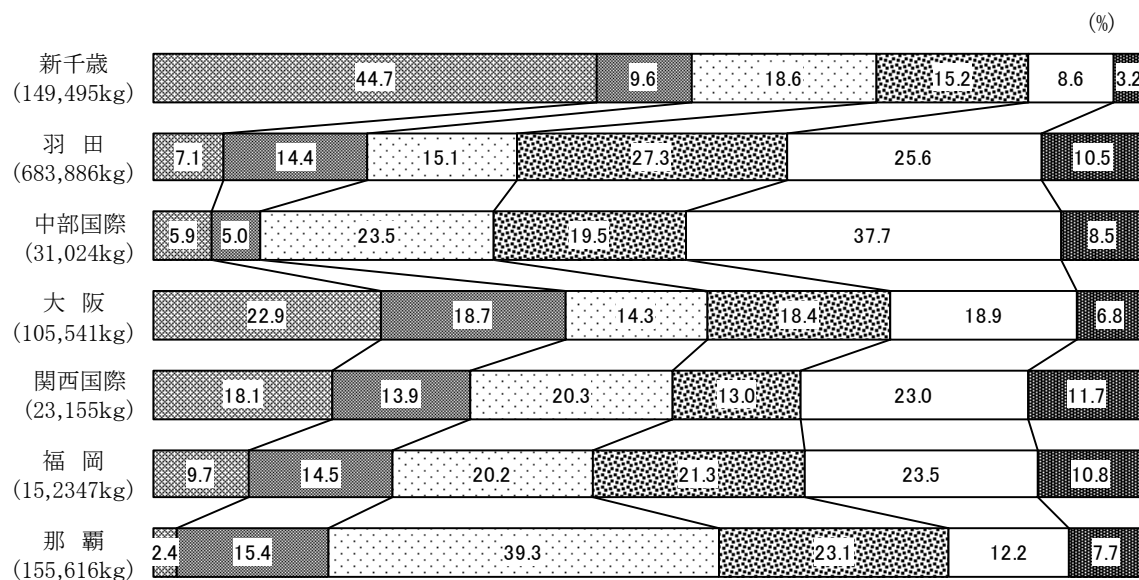


図 12 主要空港の集荷時間帯別構成

② 重量

【合計】



【うち宅配便】

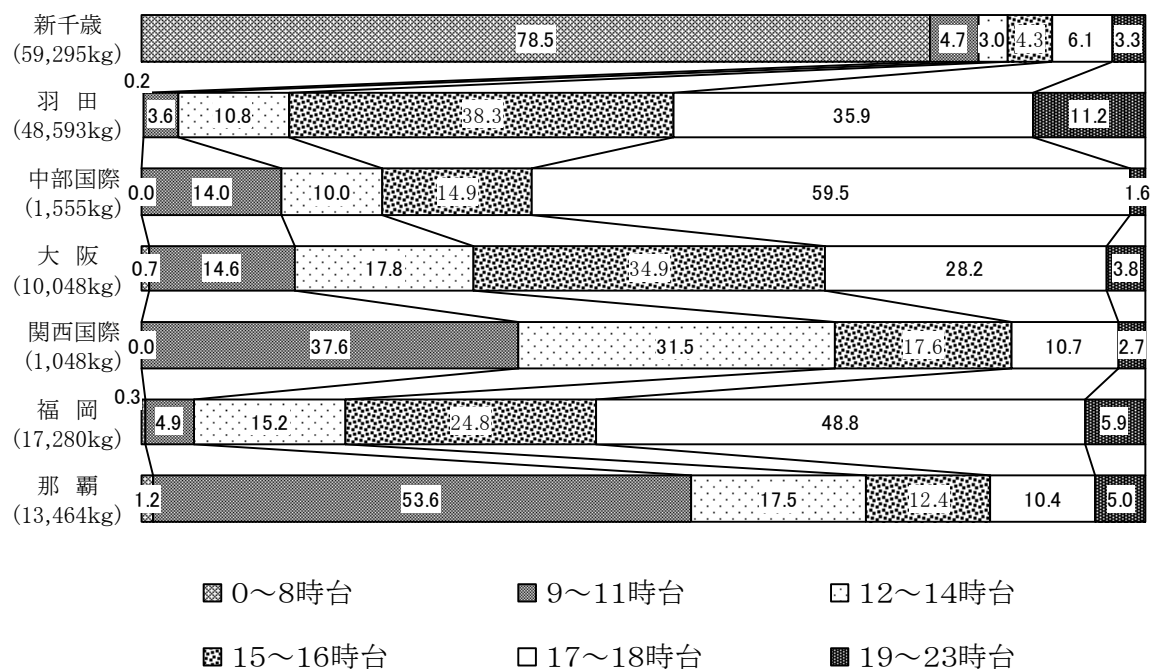




表 19 空港別の集荷時間帯別構成

① 件数構成比(%)

|     |       |        | 合 計             | 0時～<br>8時台     | 9時～<br>11時台 | 12時～<br>14時台 | 15時～<br>16時台 | 17時～<br>18時台  | 19時～<br>23時台 |
|-----|-------|--------|-----------------|----------------|-------------|--------------|--------------|---------------|--------------|
| 新千歳 | 計     | 件<br>% | 17,380<br>100.0 | 11,259<br>64.8 | 859<br>4.9  | 1,031<br>5.9 | 1,385<br>8.0 | 2,119<br>12.2 | 727<br>4.2   |
|     | うち宅配便 | 件<br>% | 14,738<br>100.0 | 11,190<br>75.9 | 445<br>3.0  | 473<br>3.2   | 773<br>5.2   | 1,218<br>8.3  | 639<br>4.3   |
| 丘 珠 | 計     | 件<br>% | 3<br>100.0      | -              | 1<br>33.3   | 2<br>66.7    | -            | -             | -            |
|     | うち宅配便 | 件<br>% | 1<br>100.0      | -              | 1<br>100.0  | -            | -            | -             | -            |
| 函 館 | 計     | 件<br>% | 937<br>100.0    | 185<br>19.7    | 454<br>48.5 | 115<br>12.3  | 95<br>10.1   | 65<br>6.9     | 23<br>2.5    |
|     | うち宅配便 | 件<br>% | 285<br>100.0    | 9<br>3.2       | 129<br>45.3 | 58<br>20.4   | 50<br>17.5   | 21<br>7.4     | 18<br>6.3    |
| 奥 尻 | 計     | 件<br>% | 2<br>100.0      | -              | 2<br>100.0  | -            | -            | -             | -            |
|     | うち宅配便 | 件<br>% | -               | -              | -           | -            | -            | -             | -            |
| 旭 川 | 計     | 件<br>% | 313<br>100.0    | 7<br>2.2       | 83<br>26.5  | 79<br>25.2   | 102<br>32.6  | 42<br>13.4    | -            |
|     | うち宅配便 | 件<br>% | 130<br>100.0    | 7<br>5.4       | 37<br>28.5  | 16<br>12.3   | 54<br>41.5   | 16<br>12.3    | -            |
| 釧 路 | 計     | 件<br>% | 170<br>100.0    | 5<br>2.9       | 28<br>16.5  | 34<br>20.0   | 66<br>38.8   | 37<br>21.8    | -            |
|     | うち宅配便 | 件<br>% | 45<br>100.0     | -              | 7<br>15.6   | 8<br>17.8    | 23<br>51.1   | 7<br>15.6     | -            |
| 帯 広 | 計     | 件<br>% | 310<br>100.0    | 2<br>0.6       | 52<br>16.8  | 122<br>39.4  | 57<br>18.4   | 77<br>24.8    | -            |
|     | うち宅配便 | 件<br>% | 67<br>100.0     | -              | 15<br>22.4  | 11<br>16.4   | 35<br>52.2   | 6<br>9.0      | -            |
| 紋 別 | 計     | 件<br>% | -               | -              | -           | -            | -            | -             | -            |
|     | うち宅配便 | 件<br>% | -               | -              | -           | -            | -            | -             | -            |
| 女満別 | 計     | 件<br>% | 227<br>100.0    | 1<br>0.4       | 86<br>37.9  | 62<br>27.3   | 56<br>24.7   | 16<br>7.0     | 6<br>2.6     |
|     | うち宅配便 | 件<br>% | 143<br>100.0    | -              | 81<br>56.6  | 24<br>16.8   | 33<br>23.1   | 5<br>3.5      | -            |
| 中標津 | 計     | 件<br>% | -               | -              | -           | -            | -            | -             | -            |
|     | うち宅配便 | 件<br>% | -               | -              | -           | -            | -            | -             | -            |
| 稚 内 | 計     | 件<br>% | 18<br>100.0     | -              | 8<br>44.4   | 10<br>55.6   | -            | -             | -            |
|     | うち宅配便 | 件<br>% | 14<br>100.0     | -              | 4<br>28.6   | 10<br>71.4   | -            | -             | -            |
| 利 尻 | 計     | 件<br>% | -               | -              | -           | -            | -            | -             | -            |
|     | うち宅配便 | 件<br>% | -               | -              | -           | -            | -            | -             | -            |
| 礼 文 | 計     | 件<br>% | -               | -              | -           | -            | -            | -             | -            |
|     | うち宅配便 | 件<br>% | -               | -              | -           | -            | -            | -             | -            |
| 青 森 | 計     | 件<br>% | 53<br>100.0     | 4<br>7.5       | 2<br>3.8    | 10<br>18.9   | 20<br>37.7   | 15<br>28.3    | 2<br>3.8     |
|     | うち宅配便 | 件<br>% | 6<br>100.0      | -              | -           | -            | 1<br>16.7    | 5<br>83.3     | -            |
| 三 沢 | 計     | 件<br>% | 11<br>100.0     | -              | -           | 4<br>36.4    | 4<br>36.4    | 3<br>27.3     | -            |
|     | うち宅配便 | 件<br>% | 7<br>100.0      | -              | -           | 3<br>42.9    | 2<br>28.6    | 2<br>28.6     | -            |

|      |       |        | 合 計             | 0時～<br>8時台   | 9時～<br>11時台  | 12時～<br>14時台   | 15時～<br>16時台   | 17時～<br>18時台   | 19時～<br>23時台  |
|------|-------|--------|-----------------|--------------|--------------|----------------|----------------|----------------|---------------|
| 花 巻  | 計     | 件<br>% | 139<br>100.0    | 1<br>0.7     | 11<br>7.9    | 47<br>33.8     | 73<br>52.5     | 4<br>2.9       | 3<br>2.2      |
|      | うち宅配便 | 件<br>% | 74<br>100.0     | 1<br>1.4     | 2<br>2.7     | 22<br>29.7     | 47<br>63.5     | 2<br>2.7       | -             |
| 仙 台  | 計     | 件<br>% | 580<br>100.0    | 13<br>2.2    | 67<br>11.6   | 204<br>35.2    | 203<br>35.0    | 79<br>13.6     | 14<br>2.4     |
|      | うち宅配便 | 件<br>% | 240<br>100.0    | -            | 15<br>6.3    | 61<br>25.4     | 115<br>47.9    | 44<br>18.3     | 5<br>2.1      |
| 秋 田  | 計     | 件<br>% | 170<br>100.0    | 1<br>0.6     | 37<br>21.8   | 53<br>31.2     | 66<br>38.8     | 13<br>7.6      | -             |
|      | うち宅配便 | 件<br>% | 36<br>100.0     | -            | 7<br>19.4    | 11<br>30.6     | 18<br>50.0     | -              | -             |
| 大館能代 | 計     | 件<br>% | -               | -            | -            | -              | -              | -              | -             |
|      | うち宅配便 | 件<br>% | -               | -            | -            | -              | -              | -              | -             |
| 山 形  | 計     | 件<br>% | 3<br>100.0      | 2<br>66.7    | -            | 1<br>33.3      | -              | -              | -             |
|      | うち宅配便 | 件<br>% | -               | -            | -            | -              | -              | -              | -             |
| 庄 内  | 計     | 件<br>% | 30<br>100.0     | 3<br>10.0    | 5<br>16.7    | 2<br>6.7       | 14<br>46.7     | -              | 6<br>20.0     |
|      | うち宅配便 | 件<br>% | 9<br>100.0      | -            | 5<br>55.6    | -              | 4<br>44.4      | -              | -             |
| 福 島  | 計     | 件<br>% | 7<br>100.0      | -            | 1<br>14.3    | 1<br>14.3      | 4<br>57.1      | 1<br>14.3      | -             |
|      | うち宅配便 | 件<br>% | 3<br>100.0      | -            | -            | 1<br>33.3      | 1<br>33.3      | 1<br>33.3      | -             |
| 羽 田  | 計     | 件<br>% | 74,073<br>100.0 | 2,316<br>3.1 | 4,919<br>6.6 | 11,563<br>15.6 | 22,010<br>29.7 | 24,395<br>32.9 | 8,870<br>12.0 |
|      | うち宅配便 | 件<br>% | 11,088<br>100.0 | 20<br>0.2    | 580<br>5.2   | 1,086<br>9.8   | 3,193<br>28.8  | 4,465<br>40.3  | 1,744<br>15.7 |
| 成田国際 | 計     | 件<br>% | 22<br>100.0     | -            | 1<br>4.5     | 4<br>18.2      | 15<br>68.2     | 2<br>9.1       | -             |
|      | うち宅配便 | 件<br>% | 1<br>100.0      | -            | 1<br>100.0   | -              | -              | -              | -             |
| 調 布  | 計     | 件<br>% | 6<br>100.0      | 6<br>100.0   | -            | -              | -              | -              | -             |
|      | うち宅配便 | 件<br>% | -               | -            | -            | -              | -              | -              | -             |
| 大 島  | 計     | 件<br>% | -               | -            | -            | -              | -              | -              | -             |
|      | うち宅配便 | 件<br>% | -               | -            | -            | -              | -              | -              | -             |
| 八丈島  | 計     | 件<br>% | 4<br>100.0      | -            | -            | 4<br>100.0     | -              | -              | -             |
|      | うち宅配便 | 件<br>% | -               | -            | -            | -              | -              | -              | -             |
| 三宅島  | 計     | 件<br>% | -               | -            | -            | -              | -              | -              | -             |
|      | うち宅配便 | 件<br>% | -               | -            | -            | -              | -              | -              | -             |
| 新 島  | 計     | 件<br>% | -               | -            | -            | -              | -              | -              | -             |
|      | うち宅配便 | 件<br>% | -               | -            | -            | -              | -              | -              | -             |
| 神津島  | 計     | 件<br>% | -               | -            | -            | -              | -              | -              | -             |
|      | うち宅配便 | 件<br>% | -               | -            | -            | -              | -              | -              | -             |

|      |       |        | 合 計            | 0時～<br>8時台 | 9時～<br>11時台 | 12時～<br>14時台  | 15時～<br>16時台  | 17時～<br>18時台  | 19時～<br>23時台 |
|------|-------|--------|----------------|------------|-------------|---------------|---------------|---------------|--------------|
| 新 潟  | 計     | 件<br>% | 30<br>100.0    | 1<br>3.3   | -           | 11<br>36.7    | 7<br>23.3     | 11<br>36.7    | -            |
|      | うち宅配便 | 件<br>% | 16<br>100.0    | -          | -           | 7<br>43.8     | 1<br>6.3      | 8<br>50.0     | -            |
| 佐 渡  | 計     | 件<br>% | -              | -          | -           | -             | -             | -             | -            |
|      | うち宅配便 | 件<br>% | -              | -          | -           | -             | -             | -             | -            |
| 福 井  | 計     | 件<br>% | -              | -          | -           | -             | -             | -             | -            |
|      | うち宅配便 | 件<br>% | -              | -          | -           | -             | -             | -             | -            |
| 富 山  | 計     | 件<br>% | 43<br>100.0    | 1<br>2.3   | 4<br>9.3    | 5<br>11.6     | 8<br>18.6     | 25<br>58.1    | -            |
|      | うち宅配便 | 件<br>% | 24<br>100.0    | -          | 2<br>8.3    | 1<br>4.2      | 5<br>20.8     | 16<br>66.7    | -            |
| 小 松  | 計     | 件<br>% | 73<br>100.0    | 11<br>15.1 | 4<br>5.5    | 18<br>24.7    | 11<br>15.1    | 23<br>31.5    | 6<br>8.2     |
|      | うち宅配便 | 件<br>% | 3<br>100.0     | -          | -           | 3<br>100.0    | -             | -             | -            |
| 松 本  | 計     | 件<br>% | -              | -          | -           | -             | -             | -             | -            |
|      | うち宅配便 | 件<br>% | -              | -          | -           | -             | -             | -             | -            |
| 静 岡  | 計     | 件<br>% | -              | -          | -           | -             | -             | -             | -            |
|      | うち宅配便 | 件<br>% | -              | -          | -           | -             | -             | -             | -            |
| 名古屋  | 計     | 件<br>% | -              | -          | -           | -             | -             | -             | -            |
|      | うち宅配便 | 件<br>% | -              | -          | -           | -             | -             | -             | -            |
| 能 登  | 計     | 件<br>% | -              | -          | -           | -             | -             | -             | -            |
|      | うち宅配便 | 件<br>% | -              | -          | -           | -             | -             | -             | -            |
| 中部国際 | 計     | 件<br>% | 3,266<br>100.0 | 40<br>1.2  | 307<br>9.4  | 686<br>21.0   | 1,030<br>31.5 | 1,060<br>32.5 | 143<br>4.4   |
|      | うち宅配便 | 件<br>% | 316<br>100.0   | -          | 30<br>9.5   | 31<br>9.8     | 47<br>14.9    | 202<br>63.9   | 6<br>1.9     |
| 大 阪  | 計     | 件<br>% | 6,990<br>100.0 | 241<br>3.4 | 562<br>8.0  | 1,043<br>14.9 | 2,666<br>38.1 | 1,987<br>28.4 | 491<br>7.0   |
|      | うち宅配便 | 件<br>% | 2,067<br>100.0 | 15<br>0.7  | 251<br>12.1 | 296<br>14.3   | 813<br>39.3   | 555<br>26.9   | 137<br>6.6   |
| 関西国際 | 計     | 件<br>% | 1,116<br>100.0 | 16<br>1.4  | 124<br>11.1 | 360<br>32.3   | 313<br>28.0   | 256<br>22.9   | 47<br>4.2    |
|      | うち宅配便 | 件<br>% | 209<br>100.0   | -          | 53<br>25.4  | 67<br>32.1    | 37<br>17.7    | 44<br>21.1    | 8<br>3.8     |
| 八 尾  | 計     | 件<br>% | -              | -          | -           | -             | -             | -             | -            |
|      | うち宅配便 | 件<br>% | -              | -          | -           | -             | -             | -             | -            |
| 南紀白浜 | 計     | 件<br>% | 1<br>100.0     | -          | -           | -             | -             | -             | 1<br>100.0   |
|      | うち宅配便 | 件<br>% | -              | -          | -           | -             | -             | -             | -            |
| 但 馬  | 計     | 件<br>% | -              | -          | -           | -             | -             | -             | -            |
|      | うち宅配便 | 件<br>% | -              | -          | -           | -             | -             | -             | -            |

|      |       |        | 合 計            | 0時～<br>8時台 | 9時～<br>11時台 | 12時～<br>14時台 | 15時～<br>16時台 | 17時～<br>18時台 | 19時～<br>23時台 |
|------|-------|--------|----------------|------------|-------------|--------------|--------------|--------------|--------------|
| 神 戸  | 計     | 件<br>% | 167<br>100.0   | -<br>-     | 3<br>1.8    | 30<br>18.0   | 82<br>49.1   | 34<br>20.4   | 18<br>10.8   |
|      | うち宅配便 | 件<br>% | 11<br>100.0    | -<br>-     | 3<br>27.3   | 2<br>18.2    | 3<br>27.3    | 3<br>27.3    | -<br>-       |
| 鳥 取  | 計     | 件<br>% | 128<br>100.0   | 1<br>0.8   | 5<br>3.9    | 18<br>14.1   | 56<br>43.8   | 3<br>2.3     | 45<br>35.2   |
|      | うち宅配便 | 件<br>% | 62<br>100.0    | 1<br>1.6   | 3<br>4.8    | 1<br>1.6     | 13<br>21.0   | 1<br>1.6     | 43<br>69.4   |
| 米 子  | 計     | 件<br>% | 170<br>100.0   | 4<br>2.4   | 5<br>2.9    | 22<br>12.9   | 71<br>41.8   | 67<br>39.4   | 1<br>0.6     |
|      | うち宅配便 | 件<br>% | 37<br>100.0    | -<br>-     | -<br>-      | 2<br>5.4     | 18<br>48.6   | 17<br>45.9   | -<br>-       |
| 隠 岐  | 計     | 件<br>% | -<br>-         | -<br>-     | -<br>-      | -<br>-       | -<br>-       | -<br>-       | -<br>-       |
|      | うち宅配便 | 件<br>% | -<br>-         | -<br>-     | -<br>-      | -<br>-       | -<br>-       | -<br>-       | -<br>-       |
| 出 雲  | 計     | 件<br>% | 97<br>100.0    | 2<br>2.1   | 1<br>1.0    | 44<br>45.4   | 1<br>1.0     | 43<br>44.3   | 6<br>6.2     |
|      | うち宅配便 | 件<br>% | 69<br>100.0    | -<br>-     | -<br>-      | 42<br>60.9   | -<br>-       | 27<br>39.1   | -<br>-       |
| 石 見  | 計     | 件<br>% | -<br>-         | -<br>-     | -<br>-      | -<br>-       | -<br>-       | -<br>-       | -<br>-       |
|      | うち宅配便 | 件<br>% | -<br>-         | -<br>-     | -<br>-      | -<br>-       | -<br>-       | -<br>-       | -<br>-       |
| 岡 山  | 計     | 件<br>% | 188<br>100.0   | 1<br>0.5   | 22<br>11.7  | 49<br>26.1   | 99<br>52.7   | 16<br>8.5    | 1<br>0.5     |
|      | うち宅配便 | 件<br>% | 37<br>100.0    | -<br>-     | 4<br>10.8   | 8<br>21.6    | 21<br>56.8   | 4<br>10.8    | -<br>-       |
| 岡 南  | 計     | 件<br>% | -<br>-         | -<br>-     | -<br>-      | -<br>-       | -<br>-       | -<br>-       | -<br>-       |
|      | うち宅配便 | 件<br>% | -<br>-         | -<br>-     | -<br>-      | -<br>-       | -<br>-       | -<br>-       | -<br>-       |
| 広 島  | 計     | 件<br>% | 1,833<br>100.0 | 23<br>1.3  | 123<br>6.7  | 181<br>9.9   | 771<br>42.1  | 571<br>31.2  | 164<br>8.9   |
|      | うち宅配便 | 件<br>% | 374<br>100.0   | 2<br>0.5   | 19<br>5.1   | 76<br>20.3   | 173<br>46.3  | 98<br>26.2   | 6<br>1.6     |
| 広島西  | 計     | 件<br>% | -<br>-         | -<br>-     | -<br>-      | -<br>-       | -<br>-       | -<br>-       | -<br>-       |
|      | うち宅配便 | 件<br>% | -<br>-         | -<br>-     | -<br>-      | -<br>-       | -<br>-       | -<br>-       | -<br>-       |
| 山口宇部 | 計     | 件<br>% | 397<br>100.0   | 8<br>2.0   | 71<br>17.9  | 58<br>14.6   | 144<br>36.3  | 115<br>29.0  | 1<br>0.3     |
|      | うち宅配便 | 件<br>% | 36<br>100.0    | -<br>-     | 1<br>2.8    | 1<br>2.8     | 25<br>69.4   | 9<br>25.0    | -<br>-       |
| 徳 島  | 計     | 件<br>% | 201<br>100.0   | 5<br>2.5   | 7<br>3.5    | 18<br>9.0    | 93<br>46.3   | 77<br>38.3   | 1<br>0.5     |
|      | うち宅配便 | 件<br>% | 54<br>100.0    | 1<br>1.9   | 3<br>5.6    | -<br>-       | 24<br>44.4   | 26<br>48.1   | -<br>-       |
| 高 松  | 計     | 件<br>% | 515<br>100.0   | 3<br>0.6   | 13<br>2.5   | 57<br>11.1   | 402<br>78.1  | 39<br>7.6    | 1<br>0.2     |
|      | うち宅配便 | 件<br>% | 109<br>100.0   | -<br>-     | 1<br>0.9    | 13<br>11.9   | 85<br>78.0   | 10<br>9.2    | -<br>-       |
| 松 山  | 計     | 件<br>% | 400<br>100.0   | 5<br>1.3   | 20<br>5.0   | 61<br>15.3   | 222<br>55.5  | 89<br>22.3   | 3<br>0.8     |
|      | うち宅配便 | 件<br>% | 105<br>100.0   | 1<br>1.0   | 5<br>4.8    | 28<br>26.7   | 49<br>46.7   | 20<br>19.0   | 2<br>1.9     |
| 高 知  | 計     | 件<br>% | 288<br>100.0   | 1<br>0.3   | 5<br>1.7    | 146<br>50.7  | 92<br>31.9   | 44<br>15.3   | -<br>-       |
|      | うち宅配便 | 件<br>% | 48<br>100.0    | -<br>-     | -<br>-      | 16<br>33.3   | 28<br>58.3   | 4<br>8.3     | -<br>-       |

|      |       |        | 合 計            | 0時～<br>8時台 | 9時～<br>11時台 | 12時～<br>14時台  | 15時～<br>16時台  | 17時～<br>18時台  | 19時～<br>23時台 |
|------|-------|--------|----------------|------------|-------------|---------------|---------------|---------------|--------------|
| 福 岡  | 計     | 件<br>% | 9,965<br>100.0 | 197<br>2.0 | 586<br>5.9  | 1,342<br>13.5 | 2,568<br>25.8 | 4,396<br>44.1 | 876<br>8.8   |
|      | うち宅配便 | 件<br>% | 4,188<br>100.0 | 22<br>0.5  | 109<br>2.6  | 538<br>12.8   | 1,011<br>24.1 | 2,206<br>52.7 | 302<br>7.2   |
| 北九州  | 計     | 件<br>% | 279<br>100.0   | -<br>-     | 7<br>2.5    | 5<br>1.8      | 52<br>18.6    | 204<br>73.1   | 11<br>3.9    |
|      | うち宅配便 | 件<br>% | 143<br>100.0   | -<br>-     | -<br>-      | 1<br>0.7      | 24<br>16.8    | 112<br>78.3   | 6<br>4.2     |
| 佐 賀  | 計     | 件<br>% | 87<br>100.0    | -<br>-     | 4<br>4.6    | 23<br>26.4    | 58<br>66.7    | -<br>-        | 2<br>2.3     |
|      | うち宅配便 | 件<br>% | 15<br>100.0    | -<br>-     | 2<br>13.3   | 8<br>53.3     | 3<br>20.0     | -<br>-        | 2<br>13.3    |
| 長 崎  | 計     | 件<br>% | 708<br>100.0   | 8<br>1.1   | 115<br>16.2 | 165<br>23.3   | 305<br>43.1   | 111<br>15.7   | 4<br>0.6     |
|      | うち宅配便 | 件<br>% | 108<br>100.0   | 1<br>0.9   | 4<br>3.7    | 71<br>65.7    | 22<br>20.4    | 10<br>9.3     | -<br>-       |
| 対 馬  | 計     | 件<br>% | -<br>-         | -<br>-     | -<br>-      | -<br>-        | -<br>-        | -<br>-        | -<br>-       |
|      | うち宅配便 | 件<br>% | -<br>-         | -<br>-     | -<br>-      | -<br>-        | -<br>-        | -<br>-        | -<br>-       |
| 福 江  | 計     | 件<br>% | 7<br>100.0     | -<br>-     | 3<br>42.9   | 4<br>57.1     | -<br>-        | -<br>-        | -<br>-       |
|      | うち宅配便 | 件<br>% | -<br>-         | -<br>-     | -<br>-      | -<br>-        | -<br>-        | -<br>-        | -<br>-       |
| 上五島  | 計     | 件<br>% | -<br>-         | -<br>-     | -<br>-      | -<br>-        | -<br>-        | -<br>-        | -<br>-       |
|      | うち宅配便 | 件<br>% | -<br>-         | -<br>-     | -<br>-      | -<br>-        | -<br>-        | -<br>-        | -<br>-       |
| 小値賀  | 計     | 件<br>% | -<br>-         | -<br>-     | -<br>-      | -<br>-        | -<br>-        | -<br>-        | -<br>-       |
|      | うち宅配便 | 件<br>% | -<br>-         | -<br>-     | -<br>-      | -<br>-        | -<br>-        | -<br>-        | -<br>-       |
| 壱 岐  | 計     | 件<br>% | 1<br>100.0     | -<br>-     | -<br>-      | 1<br>100.0    | -<br>-        | -<br>-        | -<br>-       |
|      | うち宅配便 | 件<br>% | -<br>-         | -<br>-     | -<br>-      | -<br>-        | -<br>-        | -<br>-        | -<br>-       |
| 熊 本  | 計     | 件<br>% | 1,306<br>100.0 | 19<br>1.5  | 120<br>9.2  | 231<br>17.7   | 677<br>51.8   | 213<br>16.3   | 46<br>3.5    |
|      | うち宅配便 | 件<br>% | 358<br>100.0   | 5<br>1.4   | 35<br>9.8   | 96<br>26.8    | 133<br>37.2   | 69<br>19.3    | 20<br>5.6    |
| 天 草  | 計     | 件<br>% | 1<br>100.0     | -<br>-     | -<br>-      | 1<br>100.0    | -<br>-        | -<br>-        | -<br>-       |
|      | うち宅配便 | 件<br>% | -<br>-         | -<br>-     | -<br>-      | -<br>-        | -<br>-        | -<br>-        | -<br>-       |
| 大 分  | 計     | 件<br>% | 1,038<br>100.0 | 18<br>1.7  | 122<br>11.8 | 294<br>28.3   | 390<br>37.6   | 203<br>19.6   | 11<br>1.1    |
|      | うち宅配便 | 件<br>% | 395<br>100.0   | 7<br>1.8   | 68<br>17.2  | 137<br>34.7   | 143<br>36.2   | 38<br>9.6     | 2<br>0.5     |
| 大分県央 | 計     | 件<br>% | -<br>-         | -<br>-     | -<br>-      | -<br>-        | -<br>-        | -<br>-        | -<br>-       |
|      | うち宅配便 | 件<br>% | -<br>-         | -<br>-     | -<br>-      | -<br>-        | -<br>-        | -<br>-        | -<br>-       |
| 宮 崎  | 計     | 件<br>% | 774<br>100.0   | 77<br>9.9  | 110<br>14.2 | 217<br>28.0   | 127<br>16.4   | 224<br>28.9   | 19<br>2.5    |
|      | うち宅配便 | 件<br>% | 271<br>100.0   | 6<br>2.2   | 57<br>21.0  | 105<br>38.7   | 47<br>17.3    | 51<br>18.8    | 5<br>1.8     |
| 鹿児島  | 計     | 件<br>% | 1,914<br>100.0 | 69<br>3.6  | 207<br>10.8 | 634<br>33.1   | 762<br>39.8   | 225<br>11.8   | 17<br>0.9    |
|      | うち宅配便 | 件<br>% | 650<br>100.0   | 15<br>2.3  | 72<br>11.1  | 274<br>42.2   | 179<br>27.5   | 101<br>15.5   | 9<br>1.4     |

|      |       |        | 合 計            | 0時～<br>8時台 | 9時～<br>11時台   | 12時～<br>14時台  | 15時～<br>16時台 | 17時～<br>18時台 | 19時～<br>23時台 |
|------|-------|--------|----------------|------------|---------------|---------------|--------------|--------------|--------------|
| 枕 崎  | 計     | 件<br>% | -              | -          | -             | -             | -            | -            | -            |
|      | うち宅配便 | 件<br>% | -              | -          | -             | -             | -            | -            | -            |
| 種子島  | 計     | 件<br>% | 3<br>100.0     | -          | 1<br>33.3     | 1<br>33.3     | 1<br>33.3    | -            | -            |
|      | うち宅配便 | 件<br>% | -              | -          | -             | -             | -            | -            | -            |
| 屋久島  | 計     | 件<br>% | 6<br>100.0     | 1<br>16.7  | -             | 3<br>50.0     | 2<br>33.3    | -            | -            |
|      | うち宅配便 | 件<br>% | -              | -          | -             | -             | -            | -            | -            |
| 奄 美  | 計     | 件<br>% | 85<br>100.0    | 4<br>4.7   | 28<br>32.9    | 31<br>36.5    | 19<br>22.4   | 3<br>3.5     | -            |
|      | うち宅配便 | 件<br>% | 16<br>100.0    | -          | 4<br>25.0     | 1<br>6.3      | 9<br>56.3    | 2<br>12.5    | -            |
| 喜 界  | 計     | 件<br>% | 22<br>100.0    | 1<br>4.5   | 10<br>45.5    | 11<br>50.0    | -            | -            | -            |
|      | うち宅配便 | 件<br>% | -              | -          | -             | -             | -            | -            | -            |
| 徳之島  | 計     | 件<br>% | 2<br>100.0     | -          | 1<br>50.0     | 1<br>50.0     | -            | -            | -            |
|      | うち宅配便 | 件<br>% | -              | -          | -             | -             | -            | -            | -            |
| 沖永良部 | 計     | 件<br>% | 3<br>100.0     | -          | 1<br>33.3     | 1<br>33.3     | 1<br>33.3    | -            | -            |
|      | うち宅配便 | 件<br>% | -              | -          | -             | -             | -            | -            | -            |
| 与 論  | 計     | 件<br>% | 3<br>100.0     | -          | 2<br>66.7     | 1<br>33.3     | -            | -            | -            |
|      | うち宅配便 | 件<br>% | -              | -          | -             | -             | -            | -            | -            |
| 那 覇  | 計     | 件<br>% | 4,172<br>100.0 | 99<br>2.4  | 1,534<br>36.8 | 1,022<br>24.5 | 514<br>12.3  | 712<br>17.1  | 291<br>7.0   |
|      | うち宅配便 | 件<br>% | 2,327<br>100.0 | 25<br>1.1  | 959<br>41.2   | 460<br>19.8   | 194<br>8.3   | 450<br>19.3  | 239<br>10.3  |
| 粟 国  | 計     | 件<br>% | -              | -          | -             | -             | -            | -            | -            |
|      | うち宅配便 | 件<br>% | -              | -          | -             | -             | -            | -            | -            |
| 久米島  | 計     | 件<br>% | 34<br>100.0    | -          | 27<br>79.4    | -             | 7<br>20.6    | -            | -            |
|      | うち宅配便 | 件<br>% | 30<br>100.0    | -          | 25<br>83.3    | -             | 5<br>16.7    | -            | -            |
| 南大東  | 計     | 件<br>% | 7<br>100.0     | -          | 4<br>57.1     | 3<br>42.9     | -            | -            | -            |
|      | うち宅配便 | 件<br>% | -              | -          | -             | -             | -            | -            | -            |
| 北大東  | 計     | 件<br>% | 1<br>100.0     | -          | -             | -             | 1<br>100.0   | -            | -            |
|      | うち宅配便 | 件<br>% | -              | -          | -             | -             | -            | -            | -            |
| 慶良間  | 計     | 件<br>% | -              | -          | -             | -             | -            | -            | -            |
|      | うち宅配便 | 件<br>% | -              | -          | -             | -             | -            | -            | -            |
| 伊江島  | 計     | 件<br>% | -              | -          | -             | -             | -            | -            | -            |
|      | うち宅配便 | 件<br>% | -              | -          | -             | -             | -            | -            | -            |

|     |       |        | 合 計              | 0時～<br>8時台     | 9時～<br>11時台   | 12時～<br>14時台   | 15時～<br>16時台   | 17時～<br>18時台   | 19時～<br>23時台  |
|-----|-------|--------|------------------|----------------|---------------|----------------|----------------|----------------|---------------|
| 宮 古 | 計     | 件<br>% | 74<br>100.0      | 5<br>6.8       | 36<br>48.6    | 16<br>21.6     | 7<br>9.5       | 10<br>13.5     | -             |
|     | うち宅配便 | 件<br>% | 2<br>100.0       | -              | 2<br>100.0    | -              | -              | -              | -             |
| 下地島 | 計     | 件<br>% | -                | -              | -             | -              | -              | -              | -             |
|     | うち宅配便 | 件<br>% | -                | -              | -             | -              | -              | -              | -             |
| 多良間 | 計     | 件<br>% | 6<br>100.0       | -              | 3<br>50.0     | -              | 3<br>50.0      | -              | -             |
|     | うち宅配便 | 件<br>% | -                | -              | -             | -              | -              | -              | -             |
| 石 垣 | 計     | 件<br>% | 425<br>100.0     | 16<br>3.8      | 285<br>67.1   | 45<br>10.6     | 29<br>6.8      | 49<br>11.5     | 1<br>0.2      |
|     | うち宅配便 | 件<br>% | 219<br>100.0     | 10<br>4.6      | 165<br>75.3   | 19<br>8.7      | 5<br>2.3       | 20<br>9.1      | -             |
| 波照間 | 計     | 件<br>% | -                | -              | -             | -              | -              | -              | -             |
|     | うち宅配便 | 件<br>% | -                | -              | -             | -              | -              | -              | -             |
| 与那国 | 計     | 件<br>% | -                | -              | -             | -              | -              | -              | -             |
|     | うち宅配便 | 件<br>% | -                | -              | -             | -              | -              | -              | -             |
| 合 計 | 計     | 件<br>% | 131,284<br>100.0 | 14,682<br>11.2 | 11,098<br>8.5 | 20,207<br>15.4 | 35,761<br>27.2 | 37,678<br>28.7 | 11,858<br>9.0 |
|     | うち宅配便 | 件<br>% | 39,186<br>100.0  | 11,338<br>28.9 | 3,206<br>8.2  | 4,088<br>10.4  | 7,466<br>19.1  | 9,895<br>25.3  | 3,193<br>8.1  |

② 重量構成比(%)

|     |       | 合 計                | 0時～<br>8時台     | 9時～<br>11時台   | 12時～<br>14時台   | 15時～<br>16時台   | 17時～<br>18時台  | 19時～<br>23時台 |
|-----|-------|--------------------|----------------|---------------|----------------|----------------|---------------|--------------|
| 新千歳 | 計     | kg<br>149,495<br>% | 66,882<br>44.7 | 14,414<br>9.6 | 27,871<br>18.6 | 22,687<br>15.2 | 12,857<br>8.6 | 4,785<br>3.2 |
|     | うち宅配便 | kg<br>59,295<br>%  | 46,569<br>78.5 | 2,814<br>4.7  | 1,794<br>3.0   | 2,565<br>4.3   | 3,594<br>6.1  | 1,959<br>3.3 |
| 丘 珠 | 計     | kg<br>30<br>%      | -              | 18<br>60.0    | 12<br>40.0     | -              | -             | -            |
|     | うち宅配便 | kg<br>18<br>%      | -              | 18<br>100.0   | -              | -              | -             | -            |
| 函 館 | 計     | kg<br>12,258<br>%  | 1,146<br>9.3   | 5,733<br>46.8 | 2,748<br>22.4  | 1,393<br>11.4  | 1,130<br>9.2  | 108<br>0.9   |
|     | うち宅配便 | kg<br>2,148<br>%   | 73<br>3.4      | 653<br>30.4   | 765<br>35.6    | 522<br>24.3    | 69<br>3.2     | 66<br>3.1    |
| 奥 尻 | 計     | kg<br>20<br>%      | -              | 20<br>100.0   | -              | -              | -             | -            |
|     | うち宅配便 | kg<br>-<br>%       | -              | -             | -              | -              | -             | -            |
| 旭 川 | 計     | kg<br>2,328<br>%   | 44<br>1.9      | 636<br>27.3   | 737<br>31.7    | 574<br>24.7    | 337<br>14.5   | -            |
|     | うち宅配便 | kg<br>888<br>%     | 44<br>5.0      | 256<br>28.8   | 126<br>14.2    | 424<br>47.7    | 38<br>4.3     | -            |
| 釧 路 | 計     | kg<br>8,204<br>%   | 2,381<br>29.0  | 633<br>7.7    | 867<br>10.6    | 985<br>12.0    | 3,338<br>40.7 | -            |
|     | うち宅配便 | kg<br>220<br>%     | -              | 33<br>15.0    | 33<br>15.0     | 123<br>55.9    | 31<br>14.1    | -            |
| 帯 広 | 計     | kg<br>4,144<br>%   | 97<br>2.3      | 658<br>15.9   | 1,838<br>44.4  | 793<br>19.1    | 758<br>18.3   | -            |
|     | うち宅配便 | kg<br>434<br>%     | -              | 122<br>28.1   | 55<br>12.7     | 198<br>45.6    | 59<br>13.6    | -            |
| 紋 別 | 計     | kg<br>-<br>%       | -              | -             | -              | -              | -             | -            |
|     | うち宅配便 | kg<br>-<br>%       | -              | -             | -              | -              | -             | -            |
| 女満別 | 計     | kg<br>3,429<br>%   | 1<br>0.0       | 724<br>21.1   | 1,652<br>48.2  | 813<br>23.7    | 208<br>6.1    | 31<br>0.9    |
|     | うち宅配便 | kg<br>884<br>%     | -              | 475<br>53.7   | 180<br>20.4    | 179<br>20.2    | 50<br>5.7     | -            |
| 中標津 | 計     | kg<br>-<br>%       | -              | -             | -              | -              | -             | -            |
|     | うち宅配便 | kg<br>-<br>%       | -              | -             | -              | -              | -             | -            |
| 稚 内 | 計     | kg<br>334<br>%     | -              | 289<br>86.5   | 45<br>13.5     | -              | -             | -            |
|     | うち宅配便 | kg<br>64<br>%      | -              | 19<br>29.7    | 45<br>70.3     | -              | -             | -            |
| 利 尻 | 計     | kg<br>-<br>%       | -              | -             | -              | -              | -             | -            |
|     | うち宅配便 | kg<br>-<br>%       | -              | -             | -              | -              | -             | -            |
| 礼 文 | 計     | kg<br>-<br>%       | -              | -             | -              | -              | -             | -            |
|     | うち宅配便 | kg<br>-<br>%       | -              | -             | -              | -              | -             | -            |
| 青 森 | 計     | kg<br>4,954<br>%   | 873<br>17.6    | 36<br>0.7     | 2,226<br>44.9  | 434<br>8.8     | 644<br>13.0   | 741<br>15.0  |
|     | うち宅配便 | kg<br>34<br>%      | -              | -             | -              | 5<br>14.7      | 29<br>85.3    | -            |
| 三 沢 | 計     | kg<br>120<br>%     | -              | -             | 10<br>8.3      | 76<br>63.3     | 34<br>28.3    | -            |
|     | うち宅配便 | kg<br>17<br>%      | -              | -             | 9<br>52.9      | 4<br>23.5      | 4<br>23.5     | -            |



|      |       |         | 合 計              | 0時～<br>8時台    | 9時～<br>11時台    | 12時～<br>14時台    | 15時～<br>16時台    | 17時～<br>18時台    | 19時～<br>23時台   |
|------|-------|---------|------------------|---------------|----------------|-----------------|-----------------|-----------------|----------------|
| 花 巻  | 計     | kg<br>% | 1,278<br>100.0   | 5<br>0.4      | 50<br>3.9      | 251<br>19.6     | 603<br>47.2     | 366<br>28.6     | 3<br>0.2       |
|      | うち宅配便 | kg<br>% | 239<br>100.0     | 5<br>2.1      | 7<br>2.9       | 63<br>26.4      | 157<br>65.7     | 7<br>2.9        | -              |
| 仙 台  | 計     | kg<br>% | 11,853<br>100.0  | 711<br>6.0    | 1,224<br>10.3  | 5,122<br>43.2   | 2,325<br>19.6   | 617<br>5.2      | 1,854<br>15.6  |
|      | うち宅配便 | kg<br>% | 854<br>100.0     | -             | 100<br>11.7    | 180<br>21.1     | 360<br>42.2     | 204<br>23.9     | 10<br>1.2      |
| 秋 田  | 計     | kg<br>% | 3,243<br>100.0   | 14<br>0.4     | 127<br>3.9     | 1,762<br>54.3   | 375<br>11.6     | 965<br>29.8     | -              |
|      | うち宅配便 | kg<br>% | 207<br>100.0     | -             | 31<br>15.0     | 92<br>44.4      | 84<br>40.6      | -               | -              |
| 大館能代 | 計     | kg<br>% | -<br>-           | -             | -              | -               | -               | -               | -              |
|      | うち宅配便 | kg<br>% | -                | -             | -              | -               | -               | -               | -              |
| 山 形  | 計     | kg<br>% | 38<br>100.0      | 26<br>68.4    | -              | 12<br>31.6      | -               | -               | -              |
|      | うち宅配便 | kg<br>% | -                | -             | -              | -               | -               | -               | -              |
| 庄 内  | 計     | kg<br>% | 216<br>100.0     | 16<br>7.4     | 10<br>4.6      | 8<br>3.7        | 157<br>72.7     | -               | 25<br>11.6     |
|      | うち宅配便 | kg<br>% | 26<br>100.0      | -             | 10<br>38.5     | -               | 16<br>61.5      | -               | -              |
| 福 島  | 計     | kg<br>% | 83<br>100.0      | -             | 10<br>12.0     | 5<br>6.0        | 63<br>75.9      | 5<br>6.0        | -              |
|      | うち宅配便 | kg<br>% | 12<br>100.0      | -             | -              | 5<br>41.7       | 2<br>16.7       | 5<br>41.7       | -              |
| 羽 田  | 計     | kg<br>% | 683,886<br>100.0 | 48,818<br>7.1 | 98,655<br>14.4 | 103,427<br>15.1 | 186,706<br>27.3 | 174,810<br>25.6 | 71,470<br>10.5 |
|      | うち宅配便 | kg<br>% | 48,593<br>100.0  | 73<br>0.2     | 1,758<br>3.6   | 5,268<br>10.8   | 18,608<br>38.3  | 17,427<br>35.9  | 5,460<br>11.2  |
| 成田国際 | 計     | kg<br>% | 3,931<br>100.0   | -             | 5<br>0.1       | 1,922<br>48.9   | 1,998<br>50.8   | 6<br>0.2        | -              |
|      | うち宅配便 | kg<br>% | 5<br>100.0       | -             | 5<br>100.0     | -               | -               | -               | -              |
| 調 布  | 計     | kg<br>% | 109<br>100.0     | 109<br>100.0  | -              | -               | -               | -               | -              |
|      | うち宅配便 | kg<br>% | -                | -             | -              | -               | -               | -               | -              |
| 大 島  | 計     | kg<br>% | -                | -             | -              | -               | -               | -               | -              |
|      | うち宅配便 | kg<br>% | -                | -             | -              | -               | -               | -               | -              |
| 八丈島  | 計     | kg<br>% | 181<br>100.0     | -             | -              | 181<br>100.0    | -               | -               | -              |
|      | うち宅配便 | kg<br>% | -                | -             | -              | -               | -               | -               | -              |
| 三宅島  | 計     | kg<br>% | -                | -             | -              | -               | -               | -               | -              |
|      | うち宅配便 | kg<br>% | -                | -             | -              | -               | -               | -               | -              |
| 新 島  | 計     | kg<br>% | -                | -             | -              | -               | -               | -               | -              |
|      | うち宅配便 | kg<br>% | -                | -             | -              | -               | -               | -               | -              |
| 神津島  | 計     | kg<br>% | -                | -             | -              | -               | -               | -               | -              |
|      | うち宅配便 | kg<br>% | -                | -             | -              | -               | -               | -               | -              |

|      |       |         | 合 計              | 0時～<br>8時台     | 9時～<br>11時台    | 12時～<br>14時台   | 15時～<br>16時台   | 17時～<br>18時台   | 19時～<br>23時台  |
|------|-------|---------|------------------|----------------|----------------|----------------|----------------|----------------|---------------|
| 新 潟  | 計     | kg<br>% | 623<br>100.0     | 97<br>15.6     | -              | 406<br>65.2    | 21<br>3.4      | 99<br>15.9     | -             |
|      | うち宅配便 | kg<br>% | 72<br>100.0      | -              | -              | 27<br>37.5     | 5<br>6.9       | 40<br>55.6     | -             |
| 佐 渡  | 計     | kg<br>% | -                | -              | -              | -              | -              | -              | -             |
|      | うち宅配便 | kg<br>% | -                | -              | -              | -              | -              | -              | -             |
| 福 井  | 計     | kg<br>% | -                | -              | -              | -              | -              | -              | -             |
|      | うち宅配便 | kg<br>% | -                | -              | -              | -              | -              | -              | -             |
| 富 山  | 計     | kg<br>% | 508<br>100.0     | 2<br>0.4       | 70<br>13.8     | 166<br>32.7    | 47<br>9.3      | 223<br>43.9    | -             |
|      | うち宅配便 | kg<br>% | 98<br>100.0      | -              | 30<br>30.6     | 10<br>10.2     | 25<br>25.5     | 33<br>33.7     | -             |
| 小 松  | 計     | kg<br>% | 1,958<br>100.0   | 327<br>16.7    | 205<br>10.5    | 508<br>25.9    | 196<br>10.0    | 167<br>8.5     | 555<br>28.3   |
|      | うち宅配便 | kg<br>% | 8<br>100.0       | -              | -              | 8<br>100.0     | -              | -              | -             |
| 松 本  | 計     | kg<br>% | -                | -              | -              | -              | -              | -              | -             |
|      | うち宅配便 | kg<br>% | -                | -              | -              | -              | -              | -              | -             |
| 静 岡  | 計     | kg<br>% | -                | -              | -              | -              | -              | -              | -             |
|      | うち宅配便 | kg<br>% | -                | -              | -              | -              | -              | -              | -             |
| 名古屋  | 計     | kg<br>% | -                | -              | -              | -              | -              | -              | -             |
|      | うち宅配便 | kg<br>% | -                | -              | -              | -              | -              | -              | -             |
| 能 登  | 計     | kg<br>% | -                | -              | -              | -              | -              | -              | -             |
|      | うち宅配便 | kg<br>% | -                | -              | -              | -              | -              | -              | -             |
| 中部国際 | 計     | kg<br>% | 31,024<br>100.0  | 1,837<br>5.9   | 1,538<br>5.0   | 7,278<br>23.5  | 6,035<br>19.5  | 11,711<br>37.7 | 2,626<br>8.5  |
|      | うち宅配便 | kg<br>% | 1,555<br>100.0   | -              | 218<br>14.0    | 156<br>10.0    | 231<br>14.9    | 925<br>59.5    | 25<br>1.6     |
| 大 阪  | 計     | kg<br>% | 105,541<br>100.0 | 24,208<br>22.9 | 19,704<br>18.7 | 15,044<br>14.3 | 19,403<br>18.4 | 19,988<br>18.9 | 7,194<br>6.8  |
|      | うち宅配便 | kg<br>% | 10,048<br>100.0  | 72<br>0.7      | 1,467<br>14.6  | 1,790<br>17.8  | 3,506<br>34.9  | 2,829<br>28.2  | 384<br>3.8    |
| 関西国際 | 計     | kg<br>% | 23,155<br>100.0  | 4,194<br>18.1  | 3,222<br>13.9  | 4,693<br>20.3  | 3,012<br>13.0  | 5,319<br>23.0  | 2,715<br>11.7 |
|      | うち宅配便 | kg<br>% | 1,048<br>100.0   | -              | 394<br>37.6    | 330<br>31.5    | 184<br>17.6    | 112<br>10.7    | 28<br>2.7     |
| 八 尾  | 計     | kg<br>% | -                | -              | -              | -              | -              | -              | -             |
|      | うち宅配便 | kg<br>% | -                | -              | -              | -              | -              | -              | -             |
| 南紀白浜 | 計     | kg<br>% | 15<br>100.0      | -              | -              | -              | -              | -              | 15<br>100.0   |
|      | うち宅配便 | kg<br>% | -                | -              | -              | -              | -              | -              | -             |
| 但 馬  | 計     | kg<br>% | -                | -              | -              | -              | -              | -              | -             |
|      | うち宅配便 | kg<br>% | -                | -              | -              | -              | -              | -              | -             |

|      |       |         | 合 計             | 0時～<br>8時台    | 9時～<br>11時台   | 12時～<br>14時台  | 15時～<br>16時台  | 17時～<br>18時台  | 19時～<br>23時台  |
|------|-------|---------|-----------------|---------------|---------------|---------------|---------------|---------------|---------------|
| 神 戸  | 計     | kg<br>% | 2,824<br>100.0  | -<br>-        | 15<br>0.5     | 671<br>23.8   | 1,493<br>52.9 | 398<br>14.1   | 247<br>8.7    |
|      | うち宅配便 | kg<br>% | 48<br>100.0     | -<br>-        | 15<br>31.3    | 7<br>14.6     | 12<br>25.0    | 14<br>29.2    | -<br>-        |
| 鳥 取  | 計     | kg<br>% | 1,123<br>100.0  | 10<br>0.9     | 33<br>2.9     | 134<br>11.9   | 538<br>47.9   | 6<br>0.5      | 402<br>35.8   |
|      | うち宅配便 | kg<br>% | 413<br>100.0    | 10<br>2.4     | 27<br>6.5     | 2<br>0.5      | 40<br>9.7     | 2<br>0.5      | 332<br>80.4   |
| 米 子  | 計     | kg<br>% | 3,249<br>100.0  | 1,017<br>31.3 | 743<br>22.9   | 639<br>19.7   | 400<br>12.3   | 433<br>13.3   | 17<br>0.5     |
|      | うち宅配便 | kg<br>% | 108<br>100.0    | -<br>-        | -<br>-        | 4<br>3.7      | 50<br>46.3    | 54<br>50.0    | -<br>-        |
| 隠 岐  | 計     | kg<br>% | -<br>-          | -<br>-        | -<br>-        | -<br>-        | -<br>-        | -<br>-        | -<br>-        |
|      | うち宅配便 | kg<br>% | -<br>-          | -<br>-        | -<br>-        | -<br>-        | -<br>-        | -<br>-        | -<br>-        |
| 出 雲  | 計     | kg<br>% | 3,795<br>100.0  | 233<br>6.1    | 51<br>1.3     | 2,585<br>68.1 | 23<br>0.6     | 512<br>13.5   | 391<br>10.3   |
|      | うち宅配便 | kg<br>% | 204<br>100.0    | -<br>-        | -<br>-        | 87<br>42.6    | -<br>-        | 117<br>57.4   | -<br>-        |
| 石 見  | 計     | kg<br>% | -<br>-          | -<br>-        | -<br>-        | -<br>-        | -<br>-        | -<br>-        | -<br>-        |
|      | うち宅配便 | kg<br>% | -<br>-          | -<br>-        | -<br>-        | -<br>-        | -<br>-        | -<br>-        | -<br>-        |
| 岡 山  | 計     | kg<br>% | 9,578<br>100.0  | 84<br>0.9     | 5,386<br>56.2 | 3,025<br>31.6 | 772<br>8.1    | 312<br>3.3    | 0<br>0.0      |
|      | うち宅配便 | kg<br>% | 189<br>100.0    | -<br>-        | 14<br>7.4     | 50<br>26.5    | 100<br>52.9   | 25<br>13.2    | -<br>-        |
| 岡 南  | 計     | kg<br>% | -<br>-          | -<br>-        | -<br>-        | -<br>-        | -<br>-        | -<br>-        | -<br>-        |
|      | うち宅配便 | kg<br>% | -<br>-          | -<br>-        | -<br>-        | -<br>-        | -<br>-        | -<br>-        | -<br>-        |
| 広 島  | 計     | kg<br>% | 27,539<br>100.0 | 1,791<br>6.5  | 3,850<br>14.0 | 3,018<br>11.0 | 7,348<br>26.7 | 6,402<br>23.2 | 5,131<br>18.6 |
|      | うち宅配便 | kg<br>% | 1,472<br>100.0  | 7<br>0.5      | 95<br>6.5     | 329<br>22.4   | 732<br>49.7   | 291<br>19.8   | 18<br>1.2     |
| 広島西  | 計     | kg<br>% | -<br>-          | -<br>-        | -<br>-        | -<br>-        | -<br>-        | -<br>-        | -<br>-        |
|      | うち宅配便 | kg<br>% | -<br>-          | -<br>-        | -<br>-        | -<br>-        | -<br>-        | -<br>-        | -<br>-        |
| 山口宇部 | 計     | kg<br>% | 5,679<br>100.0  | 183<br>3.2    | 1,056<br>18.6 | 1,498<br>26.4 | 1,631<br>28.7 | 1,306<br>23.0 | 5<br>0.1      |
|      | うち宅配便 | kg<br>% | 131<br>100.0    | -<br>-        | 10<br>7.6     | 2<br>1.5      | 101<br>77.1   | 18<br>13.7    | -<br>-        |
| 徳 島  | 計     | kg<br>% | 2,940<br>100.0  | 265<br>9.0    | 22<br>0.7     | 476<br>16.2   | 1,333<br>45.3 | 843<br>28.7   | 1<br>0.0      |
|      | うち宅配便 | kg<br>% | 195<br>100.0    | 10<br>5.1     | 12<br>6.2     | -<br>-        | 78<br>40.0    | 95<br>48.7    | -<br>-        |
| 高 松  | 計     | kg<br>% | 5,468<br>100.0  | 40<br>0.7     | 322<br>5.9    | 1,312<br>24.0 | 2,916<br>53.3 | 874<br>16.0   | 3<br>0.1      |
|      | うち宅配便 | kg<br>% | 475<br>100.0    | -<br>-        | 2<br>0.4      | 163<br>34.3   | 283<br>59.6   | 27<br>5.7     | -<br>-        |
| 松 山  | 計     | kg<br>% | 4,931<br>100.0  | 103<br>2.1    | 658<br>13.3   | 1,141<br>23.1 | 2,121<br>43.0 | 870<br>17.6   | 38<br>0.8     |
|      | うち宅配便 | kg<br>% | 670<br>100.0    | 10<br>1.5     | 52<br>7.8     | 150<br>22.4   | 327<br>48.8   | 121<br>18.1   | 10<br>1.5     |
| 高 知  | 計     | kg<br>% | 4,578<br>100.0  | 2<br>0.0      | 1,686<br>36.8 | 975<br>21.3   | 1,298<br>28.4 | 617<br>13.5   | -<br>-        |
|      | うち宅配便 | kg<br>% | 273<br>100.0    | -<br>-        | -<br>-        | 160<br>58.6   | 105<br>38.5   | 8<br>2.9      | -<br>-        |

|      |       |         | 合 計              | 0時～<br>8時台    | 9時～<br>11時台    | 12時～<br>14時台   | 15時～<br>16時台   | 17時～<br>18時台   | 19時～<br>23時台   |
|------|-------|---------|------------------|---------------|----------------|----------------|----------------|----------------|----------------|
| 福 岡  | 計     | kg<br>% | 152,347<br>100.0 | 14,713<br>9.7 | 22,067<br>14.5 | 30,818<br>20.2 | 32,432<br>21.3 | 35,815<br>23.5 | 16,501<br>10.8 |
|      | うち宅配便 | kg<br>% | 17,280<br>100.0  | 55<br>0.3     | 844<br>4.9     | 2,627<br>15.2  | 4,293<br>24.8  | 8,436<br>48.8  | 1,025<br>5.9   |
| 北九州  | 計     | kg<br>% | 2,658<br>100.0   | -<br>-        | 370<br>13.9    | 81<br>3.0      | 172<br>6.5     | 1,976<br>74.3  | 59<br>2.2      |
|      | うち宅配便 | kg<br>% | 318<br>100.0     | -<br>-        | -<br>-         | 2<br>0.6       | 36<br>11.3     | 275<br>86.5    | 5<br>1.6       |
| 佐 賀  | 計     | kg<br>% | 633<br>100.0     | -<br>-        | 10<br>1.6      | 248<br>39.2    | 371<br>58.6    | -<br>-         | 4<br>0.6       |
|      | うち宅配便 | kg<br>% | 48<br>100.0      | -<br>-        | 7<br>14.6      | 16<br>33.3     | 21<br>43.8     | -<br>-         | 4<br>8.3       |
| 長 崎  | 計     | kg<br>% | 24,683<br>100.0  | 140<br>0.6    | 10,554<br>42.8 | 3,476<br>14.1  | 7,930<br>32.1  | 1,881<br>7.6   | 702<br>2.8     |
|      | うち宅配便 | kg<br>% | 526<br>100.0     | 2<br>0.4      | 11<br>2.1      | 367<br>69.8    | 115<br>21.9    | 31<br>5.9      | -<br>-         |
| 対 馬  | 計     | kg<br>% | -<br>-           | -<br>-        | -<br>-         | -<br>-         | -<br>-         | -<br>-         | -<br>-         |
|      | うち宅配便 | kg<br>% | -<br>-           | -<br>-        | -<br>-         | -<br>-         | -<br>-         | -<br>-         | -<br>-         |
| 福 江  | 計     | kg<br>% | 944<br>100.0     | -<br>-        | 566<br>60.0    | 378<br>40.0    | -<br>-         | -<br>-         | -<br>-         |
|      | うち宅配便 | kg<br>% | -<br>-           | -<br>-        | -<br>-         | -<br>-         | -<br>-         | -<br>-         | -<br>-         |
| 上五島  | 計     | kg<br>% | -<br>-           | -<br>-        | -<br>-         | -<br>-         | -<br>-         | -<br>-         | -<br>-         |
|      | うち宅配便 | kg<br>% | -<br>-           | -<br>-        | -<br>-         | -<br>-         | -<br>-         | -<br>-         | -<br>-         |
| 小値賀  | 計     | kg<br>% | -<br>-           | -<br>-        | -<br>-         | -<br>-         | -<br>-         | -<br>-         | -<br>-         |
|      | うち宅配便 | kg<br>% | -<br>-           | -<br>-        | -<br>-         | -<br>-         | -<br>-         | -<br>-         | -<br>-         |
| 壱 岐  | 計     | kg<br>% | 3<br>100.0       | -<br>-        | -<br>-         | 3<br>100.0     | -<br>-         | -<br>-         | -<br>-         |
|      | うち宅配便 | kg<br>% | -<br>-           | -<br>-        | -<br>-         | -<br>-         | -<br>-         | -<br>-         | -<br>-         |
| 熊 本  | 計     | kg<br>% | 23,961<br>100.0  | 933<br>3.9    | 3,252<br>13.6  | 5,768<br>24.1  | 9,487<br>39.6  | 3,405<br>14.2  | 1,116<br>4.7   |
|      | うち宅配便 | kg<br>% | 2,908<br>100.0   | 9<br>0.3      | 193<br>6.6     | 532<br>18.3    | 1,590<br>54.7  | 416<br>14.3    | 168<br>5.8     |
| 天 草  | 計     | kg<br>% | 9<br>100.0       | -<br>-        | -<br>-         | 9<br>100.0     | -<br>-         | -<br>-         | -<br>-         |
|      | うち宅配便 | kg<br>% | -<br>-           | -<br>-        | -<br>-         | -<br>-         | -<br>-         | -<br>-         | -<br>-         |
| 大 分  | 計     | kg<br>% | 17,895<br>100.0  | 574<br>3.2    | 2,079<br>11.6  | 5,292<br>29.6  | 6,013<br>33.6  | 3,398<br>19.0  | 540<br>3.0     |
|      | うち宅配便 | kg<br>% | 1,947<br>100.0   | 38<br>2.0     | 326<br>16.7    | 670<br>34.4    | 774<br>39.8    | 129<br>6.6     | 11<br>0.6      |
| 大分県央 | 計     | kg<br>% | -<br>-           | -<br>-        | -<br>-         | -<br>-         | -<br>-         | -<br>-         | -<br>-         |
|      | うち宅配便 | kg<br>% | -<br>-           | -<br>-        | -<br>-         | -<br>-         | -<br>-         | -<br>-         | -<br>-         |
| 宮 崎  | 計     | kg<br>% | 16,663<br>100.0  | 3,563<br>21.4 | 2,546<br>15.3  | 5,140<br>30.8  | 1,857<br>11.1  | 3,434<br>20.6  | 123<br>0.7     |
|      | うち宅配便 | kg<br>% | 1,807<br>100.0   | 64<br>3.5     | 589<br>32.6    | 521<br>28.8    | 175<br>9.7     | 439<br>24.3    | 19<br>1.1      |
| 鹿児島  | 計     | kg<br>% | 46,762<br>100.0  | 1,360<br>2.9  | 15,721<br>33.6 | 14,503<br>31.0 | 10,414<br>22.3 | 4,455<br>9.5   | 309<br>0.7     |
|      | うち宅配便 | kg<br>% | 3,351<br>100.0   | 174<br>5.2    | 413<br>12.3    | 1,354<br>40.4  | 824<br>24.6    | 510<br>15.2    | 76<br>2.3      |

|      |       |         | 合 計              | 0時～<br>8時台   | 9時～<br>11時台    | 12時～<br>14時台   | 15時～<br>16時台   | 17時～<br>18時台   | 19時～<br>23時台  |
|------|-------|---------|------------------|--------------|----------------|----------------|----------------|----------------|---------------|
| 枕 崎  | 計     | kg<br>% | -                | -            | -              | -              | -              | -              | -             |
|      | うち宅配便 | kg<br>% | -                | -            | -              | -              | -              | -              | -             |
| 種子島  | 計     | kg<br>% | 12<br>100.0      | -            | 2<br>16.7      | 3<br>25.0      | 7<br>58.3      | -              | -             |
|      | うち宅配便 | kg<br>% | -                | -            | -              | -              | -              | -              | -             |
| 屋久島  | 計     | kg<br>% | 38<br>100.0      | 5<br>13.2    | -              | 22<br>57.9     | 11<br>28.9     | -              | -             |
|      | うち宅配便 | kg<br>% | -                | -            | -              | -              | -              | -              | -             |
| 奄 美  | 計     | kg<br>% | 2,090<br>100.0   | 152<br>7.3   | 662<br>31.7    | 991<br>47.4    | 267<br>12.8    | 18<br>0.9      | -             |
|      | うち宅配便 | kg<br>% | 102<br>100.0     | -            | 28<br>27.5     | 2<br>2.0       | 69<br>67.6     | 3<br>2.9       | -             |
| 喜 界  | 計     | kg<br>% | 873<br>100.0     | 228<br>26.1  | 454<br>52.0    | 191<br>21.9    | -              | -              | -             |
|      | うち宅配便 | kg<br>% | -                | -            | -              | -              | -              | -              | -             |
| 徳之島  | 計     | kg<br>% | 63<br>100.0      | -            | 21<br>33.3     | 42<br>66.7     | -              | -              | -             |
|      | うち宅配便 | kg<br>% | -                | -            | -              | -              | -              | -              | -             |
| 沖永良部 | 計     | kg<br>% | 13<br>100.0      | -            | 1<br>7.7       | 9<br>69.2      | 3<br>23.1      | -              | -             |
|      | うち宅配便 | kg<br>% | -                | -            | -              | -              | -              | -              | -             |
| 与 論  | 計     | kg<br>% | 50<br>100.0      | -            | 42<br>84.0     | 8<br>16.0      | -              | -              | -             |
|      | うち宅配便 | kg<br>% | -                | -            | -              | -              | -              | -              | -             |
| 那 覇  | 計     | kg<br>% | 155,616<br>100.0 | 3,678<br>2.4 | 23,899<br>15.4 | 61,187<br>39.3 | 35,915<br>23.1 | 18,912<br>12.2 | 12,025<br>7.7 |
|      | うち宅配便 | kg<br>% | 13,464<br>100.0  | 157<br>1.2   | 7,216<br>53.6  | 2,352<br>17.5  | 1,663<br>12.4  | 1,398<br>10.4  | 679<br>5.0    |
| 粟 国  | 計     | kg<br>% | -                | -            | -              | -              | -              | -              | -             |
|      | うち宅配便 | kg<br>% | -                | -            | -              | -              | -              | -              | -             |
| 久米島  | 計     | kg<br>% | 327<br>100.0     | -            | 270<br>82.6    | -              | 57<br>17.4     | -              | -             |
|      | うち宅配便 | kg<br>% | 305<br>100.0     | -            | 263<br>86.2    | -              | 42<br>13.8     | -              | -             |
| 南大東  | 計     | kg<br>% | 82<br>100.0      | -            | 71<br>86.6     | 11<br>13.4     | -              | -              | -             |
|      | うち宅配便 | kg<br>% | -                | -            | -              | -              | -              | -              | -             |
| 北大東  | 計     | kg<br>% | 2<br>100.0       | -            | -              | -              | 2<br>100.0     | -              | -             |
|      | うち宅配便 | kg<br>% | -                | -            | -              | -              | -              | -              | -             |
| 慶良間  | 計     | kg<br>% | -                | -            | -              | -              | -              | -              | -             |
|      | うち宅配便 | kg<br>% | -                | -            | -              | -              | -              | -              | -             |
| 伊江島  | 計     | kg<br>% | -                | -            | -              | -              | -              | -              | -             |
|      | うち宅配便 | kg<br>% | -                | -            | -              | -              | -              | -              | -             |

|     |       |         | 合 計                | 0時～<br>8時台      | 9時～<br>11時台     | 12時～<br>14時台    | 15時～<br>16時台    | 17時～<br>18時台    | 19時～<br>23時台   |
|-----|-------|---------|--------------------|-----------------|-----------------|-----------------|-----------------|-----------------|----------------|
| 宮 古 | 計     | kg<br>% | 1,752<br>100.0     | 86<br>4.9       | 452<br>25.8     | 867<br>49.5     | 64<br>3.7       | 283<br>16.2     | -              |
|     | うち宅配便 | kg<br>% | 4<br>100.0         | -               | 4<br>100.0      | -               | -               | -               | -              |
| 下地島 | 計     | kg<br>% | -                  | -               | -               | -               | -               | -               | -              |
|     | うち宅配便 | kg<br>% | -                  | -               | -               | -               | -               | -               | -              |
| 多良間 | 計     | kg<br>% | 62<br>100.0        | -               | 54<br>87.1      | -               | 8<br>12.9       | -               | -              |
|     | うち宅配便 | kg<br>% | -                  | -               | -               | -               | -               | -               | -              |
| 石 垣 | 計     | kg<br>% | 7,161<br>100.0     | 380<br>5.3      | 4,332<br>60.5   | 1,202<br>16.8   | 408<br>5.7      | 727<br>10.2     | 112<br>1.6     |
|     | うち宅配便 | kg<br>% | 2,018<br>100.0     | 30<br>1.5       | 1,823<br>90.3   | 94<br>4.7       | 20<br>1.0       | 51<br>2.5       | -              |
| 波照間 | 計     | kg<br>% | -                  | -               | -               | -               | -               | -               | -              |
|     | うち宅配便 | kg<br>% | -                  | -               | -               | -               | -               | -               | -              |
| 与那国 | 計     | kg<br>% | -                  | -               | -               | -               | -               | -               | -              |
|     | うち宅配便 | kg<br>% | -                  | -               | -               | -               | -               | -               | -              |
| 合 計 | 計     | kg<br>% | 1,579,360<br>100.0 | 181,327<br>11.5 | 249,227<br>15.8 | 324,514<br>20.5 | 373,986<br>23.7 | 320,459<br>20.3 | 129,847<br>8.2 |
|     | うち宅配便 | kg<br>% | 175,023<br>100.0   | 47,402<br>27.1  | 20,354<br>11.6  | 20,427<br>11.7  | 38,647<br>22.1  | 37,914<br>21.7  | 10,279<br>5.9  |

#### ④ 都道府県(荷送人所在地)別の集荷・持込時間帯別構成

都道府県(荷送人所在地)別の集荷・持込時間帯別の件数、重量構成は、表 20 に示すとおりである。

件数では、15 時台～16 時台あるいは 17 時台～18 時台の時間帯の割合の最も高い都道府県が、40 都府県と大半を占めている。なお、北海道、三重では 0 時台～8 時台、沖縄では 9 時台～11 時台、茨城、奈良、高知、宮崎では 12 時台～14 時台の時間帯の割合が最も高くなっている。

重量では、15 時台～16 時台あるいは 17 時台～18 時台の時間帯の割合が最も高い都道府県は 24 都県と、件数と比較してかなり少ない。また、北海道、新潟、三重、京都、奈良、和歌山、岡山では午前の時間帯の比率の方が大きい。

なお、宅配便については、都道府県によりバラツキはみられるものの、件数、重量ともほぼ同様の傾向を示している。

表 20 都道府県(荷送人所在地)別の集荷時間帯別構成

## ① 件数構成比(%)

|     |       |        | 合 計             | 0時～<br>8時台     | 9時～<br>11時台  | 12時～<br>14時台  | 15時～<br>16時台   | 17時～<br>18時台   | 19時～<br>23時台  |
|-----|-------|--------|-----------------|----------------|--------------|---------------|----------------|----------------|---------------|
| 北海道 | 計     | 件<br>% | 19,999<br>100.0 | 11,461<br>57.3 | 1,662<br>8.3 | 1,570<br>7.9  | 1,948<br>9.7   | 2,582<br>12.9  | 776<br>3.9    |
|     | うち宅配便 | 件<br>% | 15,474<br>100.0 | 11,207<br>72.4 | 733<br>4.7   | 606<br>3.9    | 977<br>6.3     | 1,293<br>8.4   | 658<br>4.3    |
| 青 森 | 計     | 件<br>% | 925<br>100.0    | 5<br>0.5       | 14<br>1.5    | 114<br>12.3   | 359<br>38.8    | 229<br>24.8    | 204<br>22.1   |
|     | うち宅配便 | 件<br>% | 133<br>100.0    | -<br>-         | -<br>-       | 15<br>11.3    | 111<br>83.5    | 7<br>5.3       | -<br>-        |
| 岩 手 | 計     | 件<br>% | 1,052<br>100.0  | 1<br>0.1       | 16<br>1.5    | 157<br>14.9   | 431<br>41.0    | 308<br>29.3    | 139<br>13.2   |
|     | うち宅配便 | 件<br>% | 176<br>100.0    | 1<br>0.6       | 2<br>1.1     | 23<br>13.1    | 148<br>84.1    | 2<br>1.1       | -<br>-        |
| 宮 城 | 計     | 件<br>% | 2,192<br>100.0  | 22<br>1.0      | 196<br>8.9   | 400<br>18.2   | 854<br>39.0    | 558<br>25.5    | 162<br>7.4    |
|     | うち宅配便 | 件<br>% | 571<br>100.0    | -<br>-         | 15<br>2.6    | 61<br>10.7    | 444<br>77.8    | 46<br>8.1      | 5<br>0.9      |
| 秋 田 | 計     | 件<br>% | 587<br>100.0    | 10<br>1.7      | 66<br>11.2   | 101<br>17.2   | 214<br>36.5    | 147<br>25.0    | 49<br>8.3     |
|     | うち宅配便 | 件<br>% | 37<br>100.0     | -<br>-         | 7<br>18.9    | 12<br>32.4    | 18<br>48.6     | -<br>-         | -<br>-        |
| 山 形 | 計     | 件<br>% | 319<br>100.0    | 7<br>2.2       | 7<br>2.2     | 31<br>9.7     | 94<br>29.5     | 125<br>39.2    | 55<br>17.2    |
|     | うち宅配便 | 件<br>% | 9<br>100.0      | -<br>-         | 5<br>55.6    | -<br>-        | 4<br>44.4      | -<br>-         | -<br>-        |
| 福 島 | 計     | 件<br>% | 342<br>100.0    | 39<br>11.4     | 9<br>2.6     | 30<br>8.8     | 53<br>15.5     | 163<br>47.7    | 48<br>14.0    |
|     | うち宅配便 | 件<br>% | 3<br>100.0      | -<br>-         | -<br>-       | 1<br>33.3     | 1<br>33.3      | 1<br>33.3      | -<br>-        |
| 茨 城 | 計     | 件<br>% | 2,730<br>100.0  | 20<br>0.7      | 402<br>14.7  | 853<br>31.2   | 718<br>26.3    | 614<br>22.5    | 123<br>4.5    |
|     | うち宅配便 | 件<br>% | 128<br>100.0    | -<br>-         | 23<br>18.0   | 46<br>35.9    | 31<br>24.2     | 23<br>18.0     | 5<br>3.9      |
| 栃 木 | 計     | 件<br>% | 609<br>100.0    | -<br>-         | 28<br>4.6    | 90<br>14.8    | 73<br>12.0     | 337<br>55.3    | 81<br>13.3    |
|     | うち宅配便 | 件<br>% | 94<br>100.0     | -<br>-         | 10<br>10.6   | 18<br>19.1    | 9<br>9.6       | 56<br>59.6     | 1<br>1.1      |
| 群 馬 | 計     | 件<br>% | 900<br>100.0    | 15<br>1.7      | 52<br>5.8    | 93<br>10.3    | 181<br>20.1    | 463<br>51.4    | 96<br>10.7    |
|     | うち宅配便 | 件<br>% | 89<br>100.0     | -<br>-         | 1<br>1.1     | 9<br>10.1     | 16<br>18.0     | 62<br>69.7     | 1<br>1.1      |
| 埼 玉 | 計     | 件<br>% | 3,620<br>100.0  | 66<br>1.8      | 267<br>7.4   | 752<br>20.8   | 629<br>17.4    | 1,500<br>41.4  | 406<br>11.2   |
|     | うち宅配便 | 件<br>% | 522<br>100.0    | 1<br>0.2       | 26<br>5.0    | 87<br>16.7    | 102<br>19.5    | 160<br>30.7    | 146<br>28.0   |
| 千 葉 | 計     | 件<br>% | 5,708<br>100.0  | 343<br>6.0     | 676<br>11.8  | 1,404<br>24.6 | 1,318<br>23.1  | 1,709<br>29.9  | 258<br>4.5    |
|     | うち宅配便 | 件<br>% | 501<br>100.0    | -<br>-         | 17<br>3.4    | 150<br>29.9   | 150<br>29.9    | 168<br>33.5    | 16<br>3.2     |
| 東 京 | 計     | 件<br>% | 41,492<br>100.0 | 1,518<br>3.7   | 2,153<br>5.2 | 5,582<br>13.5 | 14,343<br>34.6 | 13,691<br>33.0 | 4,205<br>10.1 |
|     | うち宅配便 | 件<br>% | 7,462<br>100.0  | 16<br>0.2      | 458<br>6.1   | 681<br>9.1    | 2,093<br>28.0  | 3,611<br>48.4  | 603<br>8.1    |



|     |       |        | 合 計            | 0時～<br>8時台 | 9時～<br>11時台 | 12時～<br>14時台  | 15時～<br>16時台  | 17時～<br>18時台  | 19時～<br>23時台  |
|-----|-------|--------|----------------|------------|-------------|---------------|---------------|---------------|---------------|
| 神奈川 | 計     | 件<br>% | 9,964<br>100.0 | 153<br>1.5 | 834<br>8.4  | 1,763<br>17.7 | 2,063<br>20.7 | 2,878<br>28.9 | 2,273<br>22.8 |
|     | うち宅配便 | 件<br>% | 1,591<br>100.0 | -          | 30<br>1.9   | 63<br>4.0     | 217<br>13.6   | 320<br>20.1   | 961<br>60.4   |
| 新 潟 | 計     | 件<br>% | 527<br>100.0   | 2<br>0.4   | 15<br>2.8   | 59<br>11.2    | 138<br>26.2   | 261<br>49.5   | 52<br>9.9     |
|     | うち宅配便 | 件<br>% | 39<br>100.0    | 1<br>2.6   | 1<br>2.6    | 16<br>41.0    | 5<br>12.8     | 10<br>25.6    | 6<br>15.4     |
| 富 山 | 計     | 件<br>% | 131<br>100.0   | 1<br>0.8   | 5<br>3.8    | 9<br>6.9      | 20<br>15.3    | 82<br>62.6    | 14<br>10.7    |
|     | うち宅配便 | 件<br>% | 30<br>100.0    | -          | 2<br>6.7    | 1<br>3.3      | 7<br>23.3     | 20<br>66.7    | -             |
| 石 川 | 計     | 件<br>% | 158<br>100.0   | 13<br>8.2  | 5<br>3.2    | 24<br>15.2    | 24<br>15.2    | 83<br>52.5    | 9<br>5.7      |
|     | うち宅配便 | 件<br>% | 4<br>100.0     | -          | 1<br>25.0   | 2<br>50.0     | -             | 1<br>25.0     | -             |
| 福 井 | 計     | 件<br>% | 114<br>100.0   | -          | -           | 14<br>12.3    | 14<br>12.3    | 65<br>57.0    | 21<br>18.4    |
|     | うち宅配便 | 件<br>% | 7<br>100.0     | -          | -           | 1<br>14.3     | 1<br>14.3     | 5<br>71.4     | -             |
| 山 梨 | 計     | 件<br>% | 463<br>100.0   | 6<br>1.3   | 95<br>20.5  | 17<br>3.7     | 71<br>15.3    | 219<br>47.3   | 55<br>11.9    |
|     | うち宅配便 | 件<br>% | 47<br>100.0    | -          | 1<br>2.1    | 3<br>6.4      | 14<br>29.8    | 27<br>57.4    | 2<br>4.3      |
| 長 野 | 計     | 件<br>% | 347<br>100.0   | 23<br>6.6  | 12<br>3.5   | 26<br>7.5     | 116<br>33.4   | 138<br>39.8   | 32<br>9.2     |
|     | うち宅配便 | 件<br>% | 25<br>100.0    | 1<br>4.0   | -           | -             | 8<br>32.0     | 14<br>56.0    | 2<br>8.0      |
| 岐 阜 | 計     | 件<br>% | 1,126<br>100.0 | 21<br>1.9  | 247<br>21.9 | 181<br>16.1   | 357<br>31.7   | 305<br>27.1   | 15<br>1.3     |
|     | うち宅配便 | 件<br>% | 83<br>100.0    | -          | 11<br>13.3  | 6<br>7.2      | 8<br>9.6      | 57<br>68.7    | 1<br>1.2      |
| 静 岡 | 計     | 件<br>% | 1,359<br>100.0 | 20<br>1.5  | 56<br>4.1   | 465<br>34.2   | 212<br>15.6   | 482<br>35.5   | 124<br>9.1    |
|     | うち宅配便 | 件<br>% | 21<br>100.0    | -          | -           | 1<br>4.8      | 5<br>23.8     | 15<br>71.4    | -             |
| 愛 知 | 計     | 件<br>% | 2,554<br>100.0 | 28<br>1.1  | 90<br>3.5   | 239<br>9.4    | 811<br>31.8   | 808<br>31.6   | 578<br>22.6   |
|     | うち宅配便 | 件<br>% | 194<br>100.0   | -          | 16<br>8.2   | 23<br>11.9    | 31<br>16.0    | 119<br>61.3   | 5<br>2.6      |
| 三 重 | 計     | 件<br>% | 238<br>100.0   | 83<br>34.9 | 4<br>1.7    | 18<br>7.6     | 55<br>23.1    | 74<br>31.1    | 4<br>1.7      |
|     | うち宅配便 | 件<br>% | 6<br>100.0     | -          | 2<br>33.3   | 1<br>16.7     | -             | 3<br>50.0     | -             |
| 滋 賀 | 計     | 件<br>% | 509<br>100.0   | 8<br>1.6   | 84<br>16.5  | 36<br>7.1     | 181<br>35.6   | 184<br>36.1   | 16<br>3.1     |
|     | うち宅配便 | 件<br>% | 137<br>100.0   | -          | 69<br>50.4  | 9<br>6.6      | 14<br>10.2    | 43<br>31.4    | 2<br>1.5      |
| 京 都 | 計     | 件<br>% | 373<br>100.0   | 4<br>1.1   | 48<br>12.9  | 43<br>11.5    | 153<br>41.0   | 110<br>29.5   | 15<br>4.0     |
|     | うち宅配便 | 件<br>% | 131<br>100.0   | -          | 17<br>13.0  | 8<br>6.1      | 72<br>55.0    | 27<br>20.6    | 7<br>5.3      |
| 大 阪 | 計     | 件<br>% | 6,024<br>100.0 | 197<br>3.3 | 372<br>6.2  | 1,124<br>18.7 | 2,137<br>35.5 | 1,725<br>28.6 | 469<br>7.8    |
|     | うち宅配便 | 件<br>% | 1,685<br>100.0 | 14<br>0.8  | 145<br>8.6  | 327<br>19.4   | 641<br>38.0   | 446<br>26.5   | 112<br>6.6    |

|     |       |        | 合 計            | 0時～<br>8時台 | 9時～<br>11時台 | 12時～<br>14時台  | 15時～<br>16時台  | 17時～<br>18時台  | 19時～<br>23時台 |
|-----|-------|--------|----------------|------------|-------------|---------------|---------------|---------------|--------------|
| 兵 庫 | 計     | 件<br>% | 1,508<br>100.0 | 35<br>2.3  | 176<br>11.7 | 263<br>17.4   | 660<br>43.8   | 326<br>21.6   | 48<br>3.2    |
|     | うち宅配便 | 件<br>% | 249<br>100.0   | 1<br>0.4   | 66<br>26.5  | 16<br>6.4     | 98<br>39.4    | 56<br>22.5    | 12<br>4.8    |
| 奈 良 | 計     | 件<br>% | 125<br>100.0   | 7<br>5.6   | 21<br>16.8  | 41<br>32.8    | 31<br>24.8    | 23<br>18.4    | 2<br>1.6     |
|     | うち宅配便 | 件<br>% | 42<br>100.0    | -<br>-     | 9<br>21.4   | 4<br>9.5      | 16<br>38.1    | 11<br>26.2    | 2<br>4.8     |
| 和歌山 | 計     | 件<br>% | 107<br>100.0   | 1<br>0.9   | 8<br>7.5    | 2<br>1.9      | 18<br>16.8    | 52<br>48.6    | 26<br>24.3   |
|     | うち宅配便 | 件<br>% | 41<br>100.0    | -<br>-     | 1<br>2.4    | 1<br>2.4      | 14<br>34.1    | 15<br>36.6    | 10<br>24.4   |
| 鳥 取 | 計     | 件<br>% | 225<br>100.0   | 4<br>1.8   | 10<br>4.4   | 36<br>16.0    | 95<br>42.2    | 35<br>15.6    | 45<br>20.0   |
|     | うち宅配便 | 件<br>% | 78<br>100.0    | 1<br>1.3   | 3<br>3.8    | 3<br>3.8      | 18<br>23.1    | 10<br>12.8    | 43<br>55.1   |
| 島 根 | 計     | 件<br>% | 175<br>100.0   | 3<br>1.7   | 3<br>1.7    | 48<br>27.4    | 34<br>19.4    | 79<br>45.1    | 8<br>4.6     |
|     | うち宅配便 | 件<br>% | 90<br>100.0    | -<br>-     | -<br>-      | 42<br>46.7    | 14<br>15.6    | 34<br>37.8    | -<br>-       |
| 岡 山 | 計     | 件<br>% | 265<br>100.0   | 1<br>0.4   | 25<br>9.4   | 50<br>18.9    | 127<br>47.9   | 57<br>21.5    | 5<br>1.9     |
|     | うち宅配便 | 件<br>% | 37<br>100.0    | -<br>-     | 4<br>10.8   | 8<br>21.6     | 21<br>56.8    | 4<br>10.8     | -<br>-       |
| 広 島 | 計     | 件<br>% | 1,552<br>100.0 | 23<br>1.5  | 113<br>7.3  | 141<br>9.1    | 675<br>43.5   | 521<br>33.6   | 79<br>5.1    |
|     | うち宅配便 | 件<br>% | 316<br>100.0   | 2<br>0.6   | 18<br>5.7   | 42<br>13.3    | 151<br>47.8   | 97<br>30.7    | 6<br>1.9     |
| 山 口 | 計     | 件<br>% | 796<br>100.0   | 9<br>1.1   | 86<br>10.8  | 156<br>19.6   | 256<br>32.2   | 194<br>24.4   | 95<br>11.9   |
|     | うち宅配便 | 件<br>% | 174<br>100.0   | -<br>-     | 3<br>1.7    | 71<br>40.8    | 52<br>29.9    | 43<br>24.7    | 5<br>2.9     |
| 徳 島 | 計     | 件<br>% | 202<br>100.0   | 7<br>3.5   | 7<br>3.5    | 18<br>8.9     | 91<br>45.0    | 78<br>38.6    | 1<br>0.5     |
|     | うち宅配便 | 件<br>% | 54<br>100.0    | 1<br>1.9   | 3<br>5.6    | -<br>-        | 24<br>44.4    | 26<br>48.1    | -<br>-       |
| 香 川 | 計     | 件<br>% | 443<br>100.0   | 6<br>1.4   | 13<br>2.9   | 57<br>12.9    | 326<br>73.6   | 39<br>8.8     | 2<br>0.5     |
|     | うち宅配便 | 件<br>% | 109<br>100.0   | -<br>-     | 1<br>0.9    | 13<br>11.9    | 85<br>78.0    | 10<br>9.2     | -<br>-       |
| 愛 媛 | 計     | 件<br>% | 480<br>100.0   | 6<br>1.3   | 21<br>4.4   | 61<br>12.7    | 300<br>62.5   | 89<br>18.5    | 3<br>0.6     |
|     | うち宅配便 | 件<br>% | 105<br>100.0   | 1<br>1.0   | 5<br>4.8    | 28<br>26.7    | 49<br>46.7    | 20<br>19.0    | 2<br>1.9     |
| 高 知 | 計     | 件<br>% | 288<br>100.0   | 1<br>0.3   | 5<br>1.7    | 146<br>50.7   | 92<br>31.9    | 44<br>15.3    | -<br>-       |
|     | うち宅配便 | 件<br>% | 48<br>100.0    | -<br>-     | -<br>-      | 16<br>33.3    | 28<br>58.3    | 4<br>8.3      | -<br>-       |
| 福 岡 | 計     | 件<br>% | 8,456<br>100.0 | 167<br>2.0 | 433<br>5.1  | 1,114<br>13.2 | 2,110<br>25.0 | 4,101<br>48.5 | 531<br>6.3   |
|     | うち宅配便 | 件<br>% | 3,896<br>100.0 | 17<br>0.4  | 104<br>2.7  | 479<br>12.3   | 954<br>24.5   | 2,134<br>54.8 | 208<br>5.3   |
| 佐 賀 | 計     | 件<br>% | 667<br>100.0   | 14<br>2.1  | 43<br>6.4   | 78<br>11.7    | 213<br>31.9   | 180<br>27.0   | 139<br>20.8  |
|     | うち宅配便 | 件<br>% | 138<br>100.0   | -<br>-     | 3<br>2.2    | 22<br>15.9    | 26<br>18.8    | 42<br>30.4    | 45<br>32.6   |

|     |       |        | 合 計              | 0時～<br>8時台     | 9時～<br>11時台   | 12時～<br>14時台   | 15時～<br>16時台   | 17時～<br>18時台   | 19時～<br>23時台  |
|-----|-------|--------|------------------|----------------|---------------|----------------|----------------|----------------|---------------|
| 長 崎 | 計     | 件<br>% | 862<br>100.0     | 23<br>2.7      | 145<br>16.8   | 191<br>22.2    | 342<br>39.7    | 124<br>14.4    | 37<br>4.3     |
|     | うち宅配便 | 件<br>% | 137<br>100.0     | 6<br>4.4       | 5<br>3.6      | 73<br>53.3     | 35<br>25.5     | 15<br>10.9     | 3<br>2.2      |
| 熊 本 | 計     | 件<br>% | 1,836<br>100.0   | 19<br>1.0      | 184<br>10.0   | 278<br>15.1    | 913<br>49.7    | 351<br>19.1    | 91<br>5.0     |
|     | うち宅配便 | 件<br>% | 459<br>100.0     | 5<br>1.1       | 35<br>7.6     | 102<br>22.2    | 159<br>34.6    | 126<br>27.5    | 32<br>7.0     |
| 大 分 | 計     | 件<br>% | 1,363<br>100.0   | 18<br>1.3      | 139<br>10.2   | 328<br>24.1    | 435<br>31.9    | 293<br>21.5    | 150<br>11.0   |
|     | うち宅配便 | 件<br>% | 482<br>100.0     | 7<br>1.5       | 68<br>14.1    | 134<br>27.8    | 156<br>32.4    | 78<br>16.2     | 39<br>8.1     |
| 宮 崎 | 計     | 件<br>% | 811<br>100.0     | 77<br>9.5      | 110<br>13.6   | 243<br>30.0    | 134<br>16.5    | 241<br>29.7    | 6<br>0.7      |
|     | うち宅配便 | 件<br>% | 288<br>100.0     | 6<br>2.1       | 57<br>19.8    | 105<br>36.5    | 55<br>19.1     | 60<br>20.8     | 5<br>1.7      |
| 鹿児島 | 計     | 件<br>% | 2,037<br>100.0   | 75<br>3.7      | 252<br>12.4   | 675<br>33.1    | 781<br>38.3    | 235<br>11.5    | 19<br>0.9     |
|     | うち宅配便 | 件<br>% | 665<br>100.0     | 15<br>2.3      | 78<br>11.7    | 280<br>42.1    | 180<br>27.1    | 103<br>15.5    | 9<br>1.4      |
| 沖 縄 | 計     | 件<br>% | 4,724<br>100.0   | 120<br>2.5     | 1,889<br>40.0 | 1,086<br>23.0  | 561<br>11.9    | 776<br>16.4    | 292<br>6.2    |
|     | うち宅配便 | 件<br>% | 2,579<br>100.0   | 35<br>1.4      | 1,151<br>44.6 | 479<br>18.6    | 204<br>7.9     | 471<br>18.3    | 239<br>9.3    |
| 合 計 | 計     | 件<br>% | 131,284<br>100.0 | 14,682<br>11.2 | 11,098<br>8.5 | 20,207<br>15.4 | 35,761<br>27.2 | 37,678<br>28.7 | 11,858<br>9.0 |
|     | うち宅配便 | 件<br>% | 39,186<br>100.0  | 11,338<br>28.9 | 3,206<br>8.2  | 4,088<br>10.4  | 7,466<br>19.1  | 9,895<br>25.3  | 3,193<br>8.1  |

② 重量構成比(%)

|     |       |         | 合 計              | 0時～<br>8時台     | 9時～<br>11時台    | 12時～<br>14時台   | 15時～<br>16時台    | 17時～<br>18時台   | 19時～<br>23時台  |
|-----|-------|---------|------------------|----------------|----------------|----------------|-----------------|----------------|---------------|
| 北海道 | 計     | kg<br>% | 187,973<br>100.0 | 70,555<br>37.5 | 24,694<br>13.1 | 37,915<br>20.2 | 29,961<br>15.9  | 19,550<br>10.4 | 5,299<br>2.8  |
|     | うち宅配便 | kg<br>% | 64,166<br>100.0  | 46,688<br>72.8 | 4,481<br>7.0   | 3,016<br>4.7   | 4,029<br>6.3    | 3,925<br>6.1   | 2,027<br>3.2  |
| 青 森 | 計     | kg<br>% | 23,857<br>100.0  | 965<br>4.0     | 220<br>0.9     | 4,003<br>16.8  | 8,880<br>37.2   | 6,167<br>25.8  | 3,622<br>15.2 |
|     | うち宅配便 | kg<br>% | 1,640<br>100.0   | -<br>-         | -<br>-         | 259<br>15.8    | 1,348<br>82.2   | 33<br>2.0      | -<br>-        |
| 岩 手 | 計     | kg<br>% | 15,849<br>100.0  | 5<br>0.0       | 123<br>0.8     | 1,215<br>7.7   | 5,153<br>32.5   | 7,796<br>49.2  | 1,557<br>9.8  |
|     | うち宅配便 | kg<br>% | 1,516<br>100.0   | 5<br>0.3       | 7<br>0.5       | 78<br>5.1      | 1,419<br>93.6   | 7<br>0.5       | -<br>-        |
| 宮 城 | 計     | kg<br>% | 26,902<br>100.0  | 919<br>3.4     | 1,389<br>5.2   | 6,191<br>23.0  | 10,703<br>39.8  | 4,448<br>16.5  | 3,252<br>12.1 |
|     | うち宅配便 | kg<br>% | 4,306<br>100.0   | -<br>-         | 100<br>2.3     | 180<br>4.2     | 3,808<br>88.4   | 208<br>4.8     | 10<br>0.2     |
| 秋 田 | 計     | kg<br>% | 11,716<br>100.0  | 528<br>4.5     | 1,564<br>13.3  | 2,695<br>23.0  | 3,856<br>32.9   | 2,264<br>19.3  | 809<br>6.9    |
|     | うち宅配便 | kg<br>% | 208<br>100.0     | -<br>-         | 31<br>14.9     | 93<br>44.7     | 84<br>40.4      | -<br>-         | -<br>-        |
| 山 形 | 計     | kg<br>% | 4,994<br>100.0   | 80<br>1.6      | 11<br>0.2      | 908<br>18.2    | 1,846<br>37.0   | 1,721<br>34.5  | 428<br>8.6    |
|     | うち宅配便 | kg<br>% | 26<br>100.0      | -<br>-         | 10<br>38.5     | -<br>-         | 16<br>61.5      | -<br>-         | -<br>-        |
| 福 島 | 計     | kg<br>% | 6,757<br>100.0   | 1,040<br>15.4  | 385<br>5.7     | 371<br>5.5     | 1,160<br>17.2   | 2,765<br>40.9  | 1,036<br>15.3 |
|     | うち宅配便 | kg<br>% | 12<br>100.0      | -<br>-         | -<br>-         | 5<br>41.7      | 2<br>16.7       | 5<br>41.7      | -<br>-        |
| 茨 城 | 計     | kg<br>% | 24,903<br>100.0  | 148<br>0.6     | 4,267<br>17.1  | 6,097<br>24.5  | 7,100<br>28.5   | 6,234<br>25.0  | 1,058<br>4.2  |
|     | うち宅配便 | kg<br>% | 576<br>100.0     | -<br>-         | 76<br>13.2     | 227<br>39.4    | 178<br>30.9     | 82<br>14.2     | 13<br>2.3     |
| 栃 木 | 計     | kg<br>% | 8,419<br>100.0   | -<br>-         | 159<br>1.9     | 1,376<br>16.3  | 909<br>10.8     | 4,087<br>48.5  | 1,889<br>22.4 |
|     | うち宅配便 | kg<br>% | 324<br>100.0     | -<br>-         | 20<br>6.2      | 81<br>25.0     | 26<br>8.0       | 192<br>59.3    | 5<br>1.5      |
| 群 馬 | 計     | kg<br>% | 15,080<br>100.0  | 964<br>6.4     | 654<br>4.3     | 1,173<br>7.8   | 4,329<br>28.7   | 5,313<br>35.2  | 2,647<br>17.6 |
|     | うち宅配便 | kg<br>% | 392<br>100.0     | -<br>-         | 2<br>0.5       | 45<br>11.5     | 66<br>16.8      | 277<br>70.7    | 2<br>0.5      |
| 埼 玉 | 計     | kg<br>% | 46,034<br>100.0  | 1,724<br>3.7   | 3,073<br>6.7   | 17,071<br>37.1 | 6,728<br>14.6   | 14,716<br>32.0 | 2,722<br>5.9  |
|     | うち宅配便 | kg<br>% | 2,598<br>100.0   | 2<br>0.1       | 63<br>2.4      | 327<br>12.6    | 373<br>14.4     | 1,274<br>49.0  | 559<br>21.5   |
| 千 葉 | 計     | kg<br>% | 87,636<br>100.0  | 12,969<br>14.8 | 27,807<br>31.7 | 14,647<br>16.7 | 16,226<br>18.5  | 12,072<br>13.8 | 3,915<br>4.5  |
|     | うち宅配便 | kg<br>% | 2,849<br>100.0   | -<br>-         | 103<br>3.6     | 1,071<br>37.6  | 803<br>28.2     | 824<br>28.9    | 48<br>1.7     |
| 東 京 | 計     | kg<br>% | 327,316<br>100.0 | 25,632<br>7.8  | 44,858<br>13.7 | 43,684<br>13.3 | 103,960<br>31.8 | 81,019<br>24.8 | 28,164<br>8.6 |
|     | うち宅配便 | kg<br>% | 28,500<br>100.0  | 62<br>0.2      | 1,235<br>4.3   | 2,840<br>10.0  | 9,727<br>34.1   | 12,641<br>44.4 | 1,995<br>7.0  |

|     |       |         | 合 計             | 0時～<br>8時台     | 9時～<br>11時台   | 12時～<br>14時台   | 15時～<br>16時台   | 17時～<br>18時台   | 19時～<br>23時台   |
|-----|-------|---------|-----------------|----------------|---------------|----------------|----------------|----------------|----------------|
| 神奈川 | 計     | kg<br>% | 62,811<br>100.0 | 2,149<br>3.4   | 4,691<br>7.5  | 10,604<br>16.9 | 13,091<br>20.8 | 15,456<br>24.6 | 16,820<br>26.8 |
|     | うち宅配便 | kg<br>% | 6,023<br>100.0  | -              | 169<br>2.8    | 352<br>5.8     | 1,199<br>19.9  | 1,545<br>25.7  | 2,758<br>45.8  |
| 新 潟 | 計     | kg<br>% | 7,190<br>100.0  | 102<br>1.4     | 3,950<br>54.9 | 482<br>6.7     | 463<br>6.4     | 1,402<br>19.5  | 792<br>11.0    |
|     | うち宅配便 | kg<br>% | 208<br>100.0    | 5<br>2.4       | 2<br>1.0      | 51<br>24.5     | 42<br>20.2     | 62<br>29.8     | 46<br>22.1     |
| 富 山 | 計     | kg<br>% | 2,105<br>100.0  | 2<br>0.1       | 89<br>4.2     | 170<br>8.1     | 82<br>3.9      | 1,629<br>77.4  | 133<br>6.3     |
|     | うち宅配便 | kg<br>% | 117<br>100.0    | -              | 30<br>25.6    | 10<br>8.5      | 29<br>24.8     | 48<br>41.0     | -              |
| 石 川 | 計     | kg<br>% | 2,768<br>100.0  | 330<br>11.9    | 207<br>7.5    | 509<br>18.4    | 316<br>11.4    | 443<br>16.0    | 963<br>34.8    |
|     | うち宅配便 | kg<br>% | 10<br>100.0     | -              | 2<br>20.0     | 3<br>30.0      | -              | 5<br>50.0      | -              |
| 福 井 | 計     | kg<br>% | 593<br>100.0    | -              | -             | 165<br>27.8    | 43<br>7.3      | 270<br>45.5    | 116<br>19.6    |
|     | うち宅配便 | kg<br>% | 20<br>100.0     | -              | -             | 5<br>25.0      | 2<br>10.0      | 13<br>65.0     | -              |
| 山 梨 | 計     | kg<br>% | 5,885<br>100.0  | 150<br>2.5     | 2,560<br>43.5 | 377<br>6.4     | 625<br>10.6    | 1,772<br>30.1  | 401<br>6.8     |
|     | うち宅配便 | kg<br>% | 490<br>100.0    | -              | 2<br>0.4      | 17<br>3.5      | 96<br>19.6     | 363<br>74.1    | 12<br>2.4      |
| 長 野 | 計     | kg<br>% | 4,602<br>100.0  | 390<br>8.5     | 95<br>2.1     | 156<br>3.4     | 1,345<br>29.2  | 2,307<br>50.1  | 309<br>6.7     |
|     | うち宅配便 | kg<br>% | 173<br>100.0    | 2<br>1.2       | -             | -              | 32<br>18.5     | 119<br>68.8    | 20<br>11.6     |
| 岐 阜 | 計     | kg<br>% | 6,301<br>100.0  | 23<br>0.4      | 1,043<br>16.6 | 1,396<br>22.2  | 1,564<br>24.8  | 1,464<br>23.2  | 812<br>12.9    |
|     | うち宅配便 | kg<br>% | 350<br>100.0    | -              | 157<br>44.9   | 24<br>6.9      | 44<br>12.6     | 120<br>34.3    | 5<br>1.4       |
| 静 岡 | 計     | kg<br>% | 13,282<br>100.0 | 1,590<br>12.0  | 267<br>2.0    | 2,104<br>15.8  | 2,487<br>18.7  | 5,431<br>40.9  | 1,404<br>10.6  |
|     | うち宅配便 | kg<br>% | 126<br>100.0    | -              | -             | 2<br>1.6       | 36<br>28.6     | 88<br>69.8     | -              |
| 愛 知 | 計     | kg<br>% | 27,010<br>100.0 | 1,827<br>6.8   | 2,909<br>10.8 | 4,621<br>17.1  | 4,578<br>16.9  | 9,999<br>37.0  | 3,076<br>11.4  |
|     | うち宅配便 | kg<br>% | 1,013<br>100.0  | -              | 49<br>4.8     | 125<br>12.3    | 145<br>14.3    | 674<br>66.5    | 20<br>2.0      |
| 三 重 | 計     | kg<br>% | 2,231<br>100.0  | 1,314<br>58.9  | 26<br>1.2     | 246<br>11.0    | 309<br>13.9    | 311<br>13.9    | 26<br>1.2      |
|     | うち宅配便 | kg<br>% | 32<br>100.0     | -              | 10<br>31.3    | 5<br>15.6      | -              | 17<br>53.1     | -              |
| 滋 賀 | 計     | kg<br>% | 4,359<br>100.0  | 235<br>5.4     | 484<br>11.1   | 341<br>7.8     | 825<br>18.9    | 1,886<br>43.3  | 588<br>13.5    |
|     | うち宅配便 | kg<br>% | 727<br>100.0    | -              | 354<br>48.7   | 38<br>5.2      | 75<br>10.3     | 256<br>35.2    | 4<br>0.6       |
| 京 都 | 計     | kg<br>% | 11,041<br>100.0 | 313<br>2.8     | 6,999<br>63.4 | 601<br>5.4     | 895<br>8.1     | 2,064<br>18.7  | 170<br>1.5     |
|     | うち宅配便 | kg<br>% | 682<br>100.0    | -              | 116<br>17.0   | 54<br>7.9      | 272<br>39.9    | 207<br>30.4    | 33<br>4.8      |
| 大 阪 | 計     | kg<br>% | 92,472<br>100.0 | 25,198<br>27.2 | 9,434<br>10.2 | 14,479<br>15.7 | 18,583<br>20.1 | 17,372<br>18.8 | 7,406<br>8.0   |
|     | うち宅配便 | kg<br>% | 7,815<br>100.0  | 70<br>0.9      | 749<br>9.6    | 1,893<br>24.2  | 2,661<br>34.0  | 2,156<br>27.6  | 286<br>3.7     |

|     |       |         | 合 計              | 0時～<br>8時台    | 9時～<br>11時台    | 12時～<br>14時台   | 15時～<br>16時台   | 17時～<br>18時台   | 19時～<br>23時台  |
|-----|-------|---------|------------------|---------------|----------------|----------------|----------------|----------------|---------------|
| 兵 庫 | 計     | kg<br>% | 20,207<br>100.0  | 1,983<br>9.8  | 3,566<br>17.6  | 5,040<br>24.9  | 3,790<br>18.8  | 3,064<br>15.2  | 2,765<br>13.7 |
|     | うち宅配便 | kg<br>% | 1,433<br>100.0   | 2<br>0.1      | 583<br>40.7    | 102<br>7.1     | 456<br>31.8    | 246<br>17.2    | 44<br>3.1     |
| 奈 良 | 計     | kg<br>% | 2,684<br>100.0   | 36<br>1.3     | 1,437<br>53.5  | 820<br>30.6    | 243<br>9.1     | 141<br>5.3     | 7<br>0.3      |
|     | うち宅配便 | kg<br>% | 313<br>100.0     | -<br>-        | 72<br>23.0     | 35<br>11.2     | 169<br>54.0    | 30<br>9.6      | 7<br>2.2      |
| 和歌山 | 計     | kg<br>% | 1,959<br>100.0   | 246<br>12.6   | 1,033<br>52.7  | 6<br>0.3       | 88<br>4.5      | 432<br>22.1    | 154<br>7.9    |
|     | うち宅配便 | kg<br>% | 167<br>100.0     | -<br>-        | 2<br>1.2       | 5<br>3.0       | 73<br>43.7     | 49<br>29.3     | 38<br>22.8    |
| 鳥 取 | 計     | kg<br>% | 3,614<br>100.0   | 840<br>23.2   | 776<br>21.5    | 703<br>19.5    | 713<br>19.7    | 180<br>5.0     | 402<br>11.1   |
|     | うち宅配便 | kg<br>% | 460<br>100.0     | 10<br>2.2     | 27<br>5.9      | 6<br>1.3       | 53<br>11.5     | 32<br>7.0      | 332<br>72.2   |
| 島 根 | 計     | kg<br>% | 4,606<br>100.0   | 420<br>9.1    | 57<br>1.2      | 2,655<br>57.6  | 253<br>5.5     | 811<br>17.6    | 410<br>8.9    |
|     | うち宅配便 | kg<br>% | 265<br>100.0     | -<br>-        | -<br>-         | 87<br>32.8     | 39<br>14.7     | 139<br>52.5    | -<br>-        |
| 岡 山 | 計     | kg<br>% | 10,650<br>100.0  | 84<br>0.8     | 5,435<br>51.0  | 3,028<br>28.4  | 1,016<br>9.5   | 1,076<br>10.1  | 12<br>0.1     |
|     | うち宅配便 | kg<br>% | 189<br>100.0     | -<br>-        | 14<br>7.4      | 50<br>26.5     | 100<br>52.9    | 25<br>13.2     | -<br>-        |
| 広 島 | 計     | kg<br>% | 24,000<br>100.0  | 992<br>4.1    | 3,744<br>15.6  | 2,666<br>11.1  | 6,115<br>25.5  | 5,750<br>24.0  | 4,733<br>19.7 |
|     | うち宅配便 | kg<br>% | 1,307<br>100.0   | 7<br>0.5      | 93<br>7.1      | 237<br>18.1    | 669<br>51.2    | 283<br>21.7    | 18<br>1.4     |
| 山 口 | 計     | kg<br>% | 11,601<br>100.0  | 192<br>1.7    | 2,012<br>17.3  | 3,718<br>32.0  | 3,362<br>29.0  | 1,819<br>15.7  | 497<br>4.3    |
|     | うち宅配便 | kg<br>% | 608<br>100.0     | -<br>-        | 17<br>2.8      | 208<br>34.2    | 201<br>33.1    | 174<br>28.6    | 8<br>1.3      |
| 徳 島 | 計     | kg<br>% | 3,140<br>100.0   | 388<br>12.4   | 22<br>0.7      | 476<br>15.2    | 1,331<br>42.4  | 922<br>29.4    | 1<br>0.0      |
|     | うち宅配便 | kg<br>% | 195<br>100.0     | 10<br>5.1     | 12<br>6.2      | -<br>-         | 78<br>40.0     | 95<br>48.7     | -<br>-        |
| 香 川 | 計     | kg<br>% | 5,263<br>100.0   | 278<br>5.3    | 322<br>6.1     | 1,312<br>24.9  | 2,444<br>46.4  | 874<br>16.6    | 33<br>0.6     |
|     | うち宅配便 | kg<br>% | 476<br>100.0     | -<br>-        | 2<br>0.4       | 163<br>34.2    | 284<br>59.7    | 27<br>5.7      | -<br>-        |
| 愛 媛 | 計     | kg<br>% | 6,247<br>100.0   | 914<br>14.6   | 688<br>11.0    | 1,141<br>18.3  | 2,595<br>41.5  | 870<br>13.9    | 38<br>0.6     |
|     | うち宅配便 | kg<br>% | 669<br>100.0     | 10<br>1.5     | 52<br>7.8      | 150<br>22.4    | 326<br>48.7    | 121<br>18.1    | 10<br>1.5     |
| 高 知 | 計     | kg<br>% | 4,578<br>100.0   | 2<br>0.0      | 1,686<br>36.8  | 975<br>21.3    | 1,298<br>28.4  | 617<br>13.5    | -<br>-        |
|     | うち宅配便 | kg<br>% | 273<br>100.0     | -<br>-        | -<br>-         | 160<br>58.6    | 105<br>38.5    | 8<br>2.9       | -<br>-        |
| 福 岡 | 計     | kg<br>% | 115,659<br>100.0 | 10,031<br>8.7 | 16,514<br>14.3 | 24,050<br>20.8 | 25,683<br>22.2 | 30,169<br>26.1 | 9,213<br>8.0  |
|     | うち宅配便 | kg<br>% | 15,776<br>100.0  | 45<br>0.3     | 818<br>5.2     | 2,358<br>14.9  | 4,022<br>25.5  | 7,897<br>50.1  | 637<br>4.0    |
| 佐 賀 | 計     | kg<br>% | 18,732<br>100.0  | 4,256<br>22.7 | 2,326<br>12.4  | 3,083<br>16.5  | 3,001<br>16.0  | 3,463<br>18.5  | 2,603<br>13.9 |
|     | うち宅配便 | kg<br>% | 592<br>100.0     | -<br>-        | 22<br>3.7      | 108<br>18.2    | 105<br>17.7    | 180<br>30.4    | 177<br>29.9   |

|     |       |         | 合 計                | 0時～<br>8時台      | 9時～<br>11時台     | 12時～<br>14時台    | 15時～<br>16時台    | 17時～<br>18時台    | 19時～<br>23時台   |
|-----|-------|---------|--------------------|-----------------|-----------------|-----------------|-----------------|-----------------|----------------|
| 長 崎 | 計     | kg<br>% | 27,648<br>100.0    | 558<br>2.0      | 11,615<br>42.0  | 4,452<br>16.1   | 8,514<br>30.8   | 1,446<br>5.2    | 1,063<br>3.8   |
|     | うち宅配便 | kg<br>% | 601<br>100.0       | 12<br>2.0       | 13<br>2.2       | 371<br>61.7     | 149<br>24.8     | 50<br>8.3       | 6<br>1.0       |
| 熊 本 | 計     | kg<br>% | 31,555<br>100.0    | 933<br>3.0      | 4,901<br>15.5   | 6,375<br>20.2   | 11,238<br>35.6  | 6,492<br>20.6   | 1,617<br>5.1   |
|     | うち宅配便 | kg<br>% | 3,358<br>100.0     | 9<br>0.3        | 193<br>5.7      | 565<br>16.8     | 1,686<br>50.2   | 640<br>19.1     | 265<br>7.9     |
| 大 分 | 計     | kg<br>% | 26,124<br>100.0    | 574<br>2.2      | 2,604<br>10.0   | 6,076<br>23.3   | 7,141<br>27.3   | 5,384<br>20.6   | 4,346<br>16.6  |
|     | うち宅配便 | kg<br>% | 2,336<br>100.0     | 38<br>1.6       | 326<br>14.0     | 682<br>29.2     | 819<br>35.1     | 350<br>15.0     | 121<br>5.2     |
| 宮 崎 | 計     | kg<br>% | 18,427<br>100.0    | 3,563<br>19.3   | 2,546<br>13.8   | 6,676<br>36.2   | 2,066<br>11.2   | 3,492<br>19.0   | 84<br>0.5      |
|     | うち宅配便 | kg<br>% | 1,933<br>100.0     | 64<br>3.3       | 589<br>30.5     | 521<br>27.0     | 273<br>14.1     | 467<br>24.2     | 19<br>1.0      |
| 鹿児島 | 計     | kg<br>% | 47,550<br>100.0    | 1,745<br>3.7    | 16,907<br>35.6  | 14,399<br>30.3  | 10,628<br>22.4  | 3,549<br>7.5    | 322<br>0.7     |
|     | うち宅配便 | kg<br>% | 3,383<br>100.0     | 174<br>5.1      | 445<br>13.2     | 1,372<br>40.6   | 804<br>23.8     | 512<br>15.1     | 76<br>2.2      |
| 沖 縄 | 計     | kg<br>% | 165,032<br>100.0   | 4,144<br>2.5    | 29,078<br>17.6  | 63,267<br>38.3  | 36,454<br>22.1  | 19,952<br>12.1  | 12,137<br>7.4  |
|     | うち宅配便 | kg<br>% | 15,792<br>100.0    | 187<br>1.2      | 9,306<br>58.9   | 2,446<br>15.5   | 1,725<br>10.9   | 1,450<br>9.2    | 679<br>4.3     |
| 合 計 | 計     | kg<br>% | 1,579,360<br>100.0 | 181,327<br>11.5 | 249,227<br>15.8 | 324,514<br>20.5 | 373,986<br>23.7 | 320,459<br>20.3 | 129,847<br>8.2 |
|     | うち宅配便 | kg<br>% | 175,023<br>100.0   | 47,402<br>27.1  | 20,354<br>11.6  | 20,427<br>11.7  | 38,647<br>22.1  | 37,914<br>21.7  | 10,279<br>5.9  |

## (2) 空港発時間帯

### ① 空港発時間帯別の件数、重量

空港発時間帯別の件数、重量構成比は、図 13 に示すとおりである。

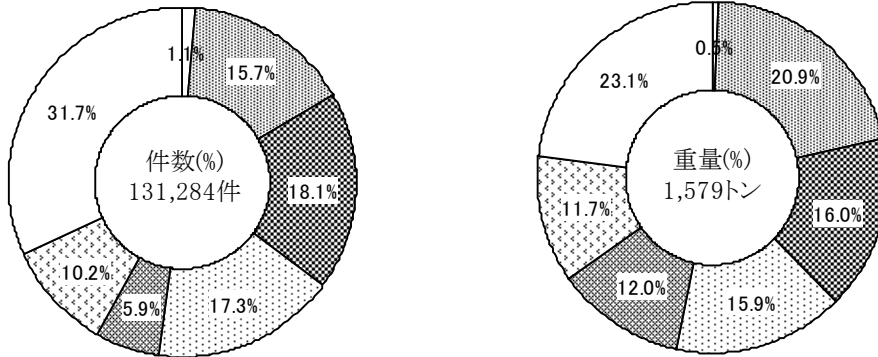
件数では、航空輸送においてとくに利便性が高い時間帯である 6 時台～8 時台と 19 時台～23 時台で全体の 5 割弱を占めており、時間選好性の高い航空貨物が初便や最終便に多く搭載されていることが読み取れる。

重量では、6 時台～8 時台及び 19 時台～23 時台で全体の 4 割強を占めるものの、9 時台～11 時台及び 12 時台～14 時台でもそれぞれ 16.0%、15.9%を占めており、早朝や夜間の時間帯への集中傾向は件数ほど強くない。

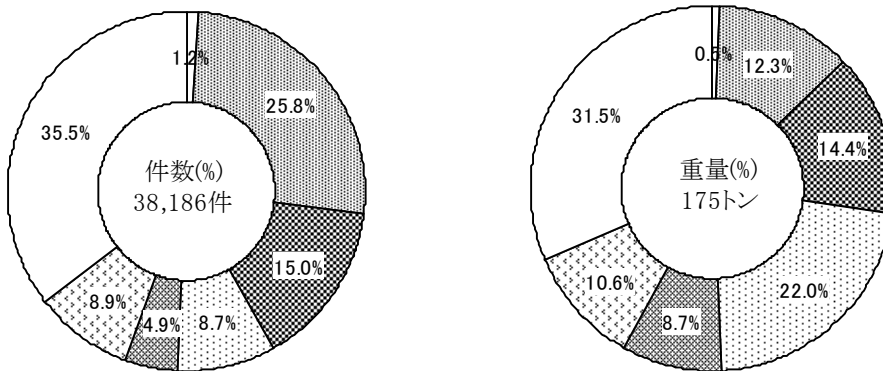
なお、宅配便についても、件数、重量ともほぼ同様の傾向を示しているが、19 時台～23 時台の割合が比較的高い。



【合 計】



【うち宅配便】



□ 0～5時台   ■ 6～8時台   ▨ 9～11時台   ▩ 12～14時台  
 ▤ 15～16時台   ▥ 17～18時台   □ 19～23時台

図 13 空港発時間帯別の件数、重量

## ② 品目別の空港発時間帯別構成

品類別の空港発時間帯別の件数、重量構成比は、図 14 に示すとおりである。

件数では、生鮮品及びその他の品類は空港発時間帯にそれほど大きな偏りはみられない。一方、日用品、書類・印刷物等、機械・機械部品は、6 時台～8 時台及び 19 時台～23 時台の割合が非常に高く、当該時間帯における出発の割合が全体の6割以上に及ぶ。

重量では、生鮮品は、12 時台～14 時台、15 時台～16 時台、17 時～18 時台における出発の割合が高い。日用品、機械・機械部品、その他の品類は、午前の時間帯の割合が 5 割弱を占めている。また、書類・印刷物等は 19 時台～23 時台の割合が高い。

なお、宅配便についても、件数、重量ともほぼ同様の傾向を示しているが、生鮮品及び日用品については、全体と比較して、6 時台～8 時台の割合が低く、逆に 9 時台～11 時台の割合が高い。

品目別の空港発時間帯別の件数、重量構成比は、表 21 に示すとおりである。

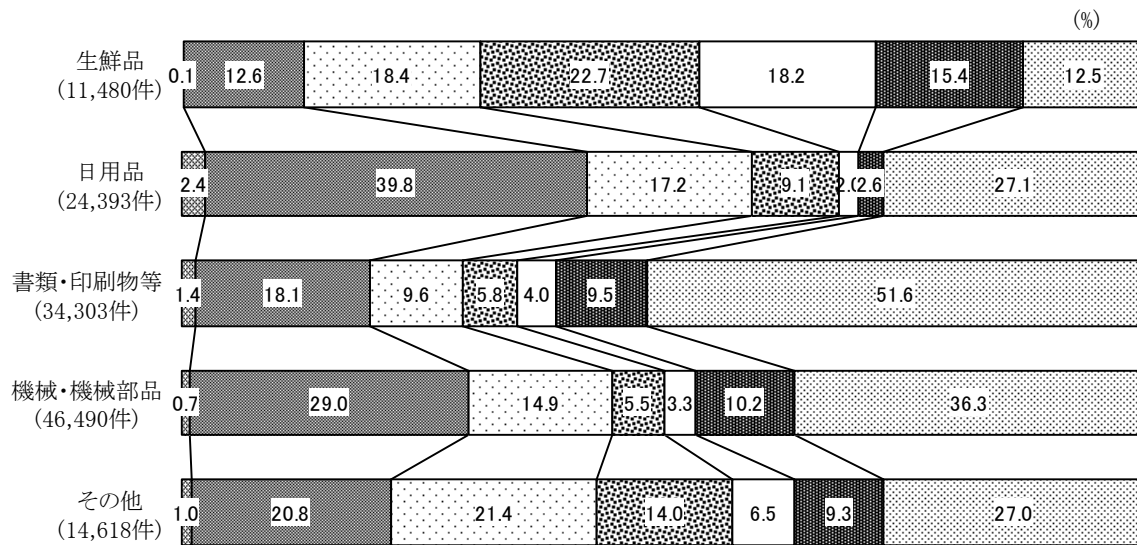
件数では、19 時台～23 時台の割合が高い品目が全 27 品目中 12 品目あり、うち証券類では 60%を超えている。ついで、6 時台～8 時台の割合が最も高い品目が 7 品目、12 時台～14 時台の割合が最も高い品目が 5 品目となっている。また、半導体等電子部品、製造食品・飲料、衣類は 9 時台～11 時台(注:衣類は、9 時台～11 時台と 12 時台～14 時台が同一割合)、果実は 15 時台～16 時台の割合が最も高い。

重量では、19 時台～23 時台の割合が最も高い品目が 10 品目あり、うち証券類では 60%を超えている。ついで、6 時台～8 時台の割合が最も高い品目が 8 品目あり、うち紙・パルプでは 60%を超えている。また、その他の製造工業品及びその他・不明は 9 時台～11 時台、野菜、糸・織物、衣類、CD等電子媒体は 12 時台～14 時台、果実、水産品、動物は 15 時台～16 時台の割合が最も高い。

なお、宅配便についても、件数、重量ともほぼ同様の傾向を示している。

① 件数

【合計】



【うち宅配便】

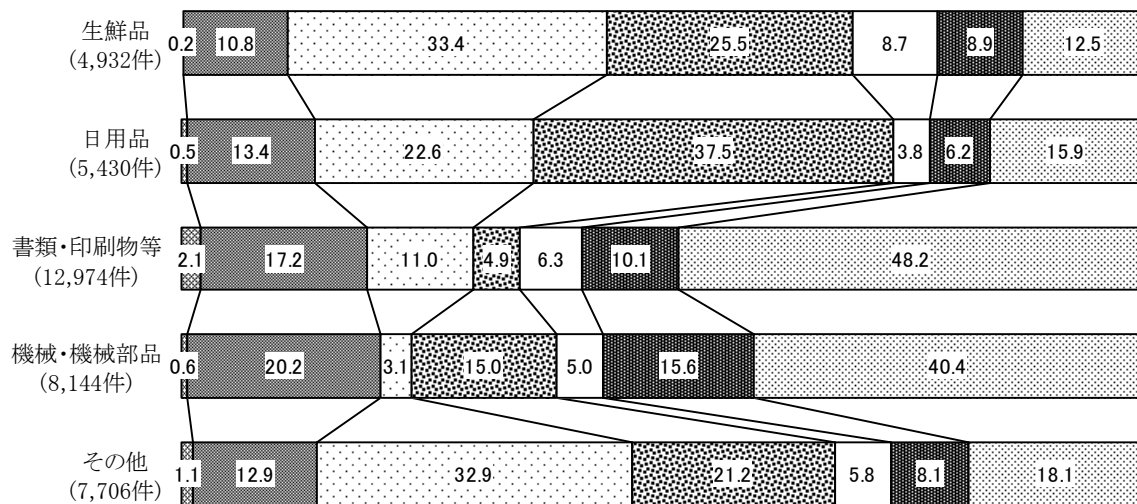
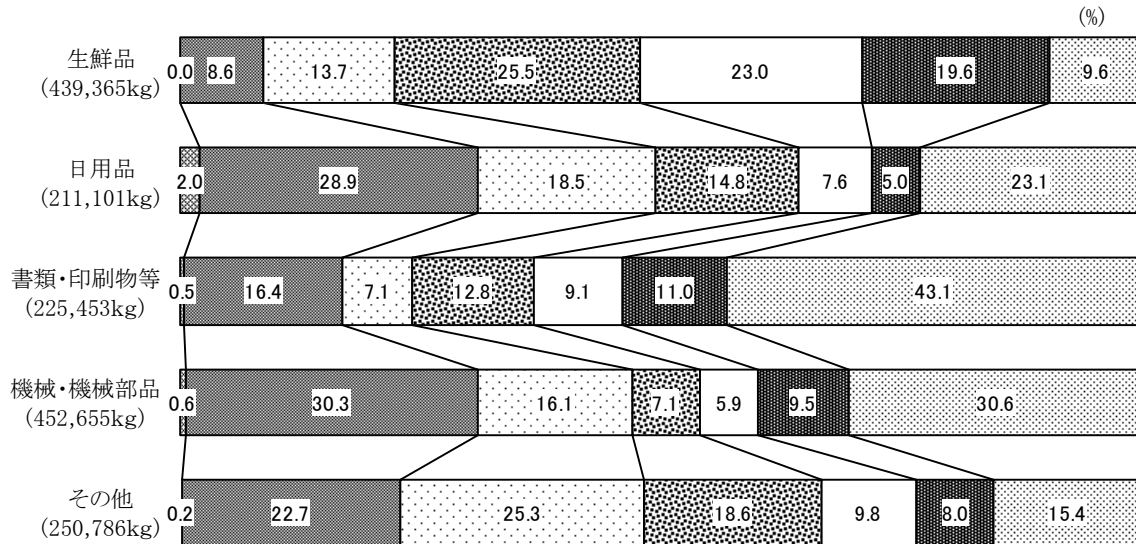


図 14 品類別の空港発時間帯別構成

## ② 重量

### 【合計】



### 【うち宅配便】

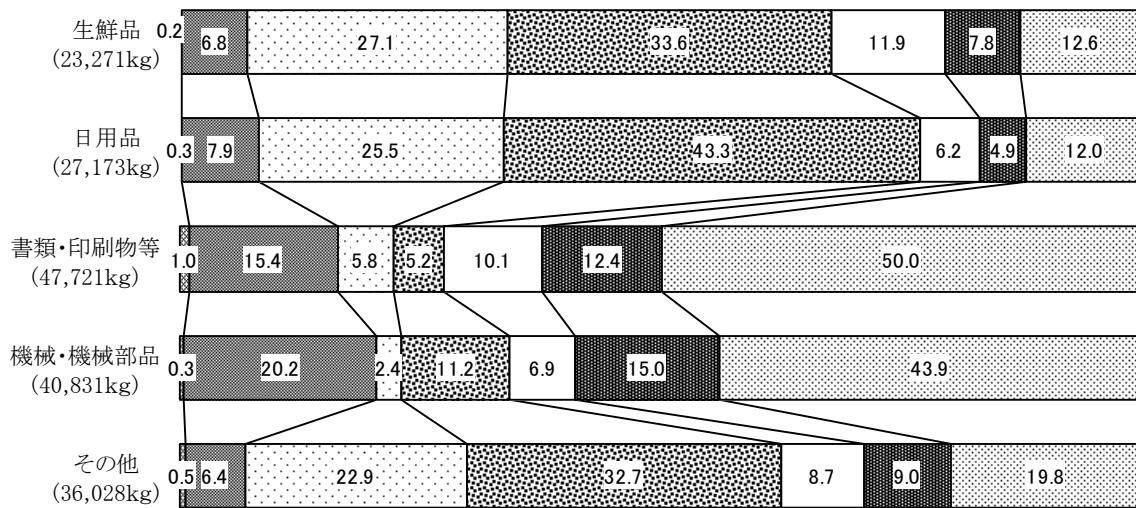


表 21 品目別の空港発時間帯別構成

① 件数構成比(%)

|              |       | 合 計              | 0時～ | 6時～   | 9時～   | 12時～  | 15時～  | 17時～  | 19時～  |
|--------------|-------|------------------|-----|-------|-------|-------|-------|-------|-------|
|              |       |                  | 5時台 | 8時台   | 11時台  | 14時台  | 16時台  | 18時台  | 23時台  |
| 野 菜          | 計     | 件<br>1,892<br>%  | -   | 278   | 269   | 391   | 274   | 369   | 311   |
|              | うち宅配便 | 件<br>713<br>%    | -   | 200   | 164   | 129   | 17    | 84    | 119   |
| 果 物          | 計     | 件<br>183<br>%    | -   | 22    | 20    | 32    | 50    | 25    | 34    |
|              | うち宅配便 | 件<br>84<br>%     | -   | 19    | 4     | 19    | 23    | 11    | 8     |
| 水産品          | 計     | 件<br>7,767<br>%  | 9   | 514   | 1,728 | 1,928 | 1,677 | 975   | 936   |
|              | うち宅配便 | 件<br>3,913<br>%  | 9   | 299   | 1,477 | 991   | 380   | 319   | 438   |
| 動 物          | 計     | 件<br>212<br>%    | -   | 24    | 21    | 30    | 8     | 16    | 113   |
|              | うち宅配便 | 件<br>107<br>%    | -   | 3     | 2     | -     | -     | 2     | 100   |
| 植 物          | 計     | 件<br>568<br>%    | 3   | 130   | 70    | 171   | 33    | 71    | 90    |
|              | うち宅配便 | 件<br>133<br>%    | -   | 3     | -     | 105   | 2     | 8     | 15    |
| その他の<br>農畜産品 | 計     | 件<br>1,070<br>%  | -   | 508   | 22    | 86    | 61    | 326   | 67    |
|              | うち宅配便 | 件<br>89<br>%     | -   | 12    | 1     | 15    | 9     | 15    | 37    |
| 金属類          | 計     | 件<br>501<br>%    | 13  | 114   | 65    | 10    | 20    | 77    | 202   |
|              | うち宅配便 | 件<br>216<br>%    | 3   | 13    | 53    | 1     | 12    | 48    | 86    |
| 医療用<br>機械    | 計     | 件<br>10,846<br>% | 70  | 1,411 | 1,374 | 1,328 | 200   | 1,172 | 5,291 |
|              | うち宅配便 | 件<br>3,297<br>%  | 11  | 396   | 71    | 1,015 | 102   | 341   | 1,361 |
| 精密機械         | 計     | 件<br>17,128<br>% | 101 | 6,816 | 2,699 | 231   | 755   | 1,219 | 5,307 |
|              | うち宅配便 | 件<br>1,891<br>%  | 11  | 500   | 49    | 125   | 103   | 382   | 721   |
| その他の<br>機械   | 計     | 件<br>5,459<br>%  | 18  | 2,253 | 376   | 70    | 118   | 419   | 2,205 |
|              | うち宅配便 | 件<br>996<br>%    | 2   | 306   | 39    | 14    | 58    | 89    | 488   |
| 自動車<br>部品    | 計     | 件<br>1,211<br>%  | 62  | 319   | 88    | 27    | 65    | 264   | 386   |
|              | うち宅配便 | 件<br>189<br>%    | 8   | 58    | 20    | 2     | 14    | 17    | 70    |

|                          |       | 合 計                       | 0時～<br>5時台 | 6時～<br>8時台    | 9時～<br>11時台   | 12時～<br>14時台  | 15時～<br>16時台 | 17時～<br>18時台  | 19時～<br>23時台   |
|--------------------------|-------|---------------------------|------------|---------------|---------------|---------------|--------------|---------------|----------------|
| 半導体等<br>電子部品             | 計     | 件<br>%<br>4,815<br>100.0  | 33<br>0.7  | 1,359<br>28.2 | 1,616<br>33.6 | 178<br>3.7    | 160<br>3.3   | 398<br>8.3    | 1,071<br>22.2  |
|                          | うち宅配便 | 件<br>%<br>357<br>100.0    | 7<br>2.0   | 73<br>20.4    | 42<br>11.8    | 8<br>2.2      | 46<br>12.9   | 43<br>12.0    | 138<br>38.7    |
| その他の<br>機械部品             | 計     | 件<br>%<br>7,031<br>100.0  | 57<br>0.8  | 1,335<br>19.0 | 781<br>11.1   | 728<br>10.4   | 243<br>3.5   | 1,254<br>17.8 | 2,633<br>37.4  |
|                          | うち宅配便 | 件<br>%<br>1,414<br>100.0  | 10<br>0.7  | 313<br>22.1   | 34<br>2.4     | 61<br>4.3     | 82<br>5.8    | 401<br>28.4   | 513<br>36.3    |
| 医薬品                      | 計     | 件<br>%<br>1,881<br>100.0  | 15<br>0.8  | 251<br>13.3   | 103<br>5.5    | 59<br>3.1     | 204<br>10.8  | 287<br>15.3   | 962<br>51.1    |
|                          | うち宅配便 | 件<br>%<br>317<br>100.0    | 2<br>0.6   | 10<br>3.2     | 4<br>1.3      | 19<br>6.0     | 86<br>27.1   | 90<br>28.4    | 106<br>33.4    |
| その他の<br>化学製<br>品・窯業<br>品 | 計     | 件<br>%<br>1,637<br>100.0  | 10<br>0.6  | 409<br>25.0   | 74<br>4.5     | 87<br>5.3     | 32<br>2.0    | 230<br>14.1   | 795<br>48.6    |
|                          | うち宅配便 | 件<br>%<br>333<br>100.0    | -<br>-     | 45<br>13.5    | 3<br>0.9      | 48<br>14.4    | 15<br>4.5    | 99<br>29.7    | 123<br>36.9    |
| 紙・パルプ                    | 計     | 件<br>%<br>432<br>100.0    | 6<br>1.4   | 287<br>66.4   | 12<br>2.8     | 2<br>0.5      | 16<br>3.7    | 44<br>10.2    | 65<br>15.0     |
|                          | うち宅配便 | 件<br>%<br>84<br>100.0     | 6<br>7.1   | 10<br>11.9    | 3<br>3.6      | 1<br>1.2      | 15<br>17.9   | 31<br>36.9    | 18<br>21.4     |
| 製造食<br>品・飲<br>料          | 計     | 件<br>%<br>7,042<br>100.0  | 47<br>0.7  | 902<br>12.8   | 2,568<br>36.5 | 1,626<br>23.1 | 460<br>6.5   | 412<br>5.9    | 1,027<br>14.6  |
|                          | うち宅配便 | 件<br>%<br>6,061<br>100.0  | 47<br>0.8  | 814<br>13.4   | 2,429<br>40.1 | 1,451<br>23.9 | 268<br>4.4   | 291<br>4.8    | 761<br>12.6    |
| 糸・織物                     | 計     | 件<br>%<br>489<br>100.0    | 13<br>2.7  | 135<br>27.6   | 20<br>4.1     | 128<br>26.2   | 18<br>3.7    | 78<br>16.0    | 97<br>19.8     |
|                          | うち宅配便 | 件<br>%<br>196<br>100.0    | 13<br>6.6  | 12<br>6.1     | 17<br>8.7     | 88<br>44.9    | 15<br>7.7    | 7<br>3.6      | 44<br>22.4     |
| 衣 類                      | 計     | 件<br>%<br>2,676<br>100.0  | 18<br>0.7  | 562<br>21.0   | 615<br>23.0   | 615<br>23.0   | 230<br>8.6   | 183<br>6.8    | 453<br>16.9    |
|                          | うち宅配便 | 件<br>%<br>1,367<br>100.0  | 13<br>1.0  | 130<br>9.5    | 232<br>17.0   | 531<br>38.8   | 156<br>11.4  | 91<br>6.7     | 214<br>15.7    |
| 新聞・<br>出版物               | 計     | 件<br>%<br>640<br>100.0    | 6<br>0.9   | 143<br>22.3   | 40<br>6.3     | 18<br>2.8     | 22<br>3.4    | 74<br>11.6    | 337<br>52.7    |
|                          | うち宅配便 | 件<br>%<br>213<br>100.0    | 6<br>2.8   | 49<br>23.0    | 16<br>7.5     | 7<br>3.3      | 11<br>5.2    | 23<br>10.8    | 101<br>47.4    |
| 書類・<br>印刷物               | 計     | 件<br>%<br>29,261<br>100.0 | 468<br>1.6 | 5,633<br>19.3 | 2,564<br>8.8  | 855<br>2.9    | 1,076<br>3.7 | 2,623<br>9.0  | 16,042<br>54.8 |
|                          | うち宅配便 | 件<br>%<br>12,363<br>100.0 | 258<br>2.1 | 2,077<br>16.8 | 1,398<br>11.3 | 615<br>5.0    | 794<br>6.4   | 1,250<br>10.1 | 5,971<br>48.3  |
| 証券類                      | 計     | 件<br>%<br>782<br>100.0    | -<br>-     | 119<br>15.2   | 25<br>3.2     | 16<br>2.0     | 11<br>1.4    | 129<br>16.5   | 482<br>61.6    |
|                          | うち宅配便 | 件<br>%<br>6<br>100.0      | -<br>-     | 1<br>16.7     | -<br>-        | -<br>-        | 1<br>16.7    | 1<br>16.7     | 3<br>50.0      |
| CD等<br>電子媒体              | 計     | 件<br>%<br>3,620<br>100.0  | 16<br>0.4  | 323<br>8.9    | 674<br>18.6   | 1,098<br>30.3 | 263<br>7.3   | 423<br>11.7   | 823<br>22.7    |
|                          | うち宅配便 | 件<br>%<br>392<br>100.0    | 9<br>2.3   | 111<br>28.3   | 16<br>4.1     | 18<br>4.6     | 17<br>4.3    | 38<br>9.7     | 183<br>46.7    |

|                      |   | 合 計 |         | 0時～<br>5時台 | 6時～<br>8時台 | 9時～<br>11時台 | 12時～<br>14時台 | 15時～<br>16時台 | 17時～<br>18時台 | 19時～<br>23時台 |
|----------------------|---|-----|---------|------------|------------|-------------|--------------|--------------|--------------|--------------|
| その他の<br>日用品          | 計 | 件   | 21,717  | 560        | 9,146      | 3,581       | 1,594        | 246          | 441          | 6,149        |
|                      |   | %   | 100.0   | 2.6        | 42.1       | 16.5        | 7.3          | 1.1          | 2.0          | 28.3         |
| うち宅配便                | 計 | 件   | 4,063   | 15         | 597        | 997         | 1,506        | 50           | 247          | 651          |
|                      |   | %   | 100.0   | 0.4        | 14.7       | 24.5        | 37.1         | 1.2          | 6.1          | 16.0         |
| 貴金属・<br>美術品・<br>骨とう品 | 計 | 件   | 114     | -          | 37         | 1           | 3            | 6            | 11           | 56           |
|                      |   | %   | 100.0   | -          | 32.5       | 0.9         | 2.6          | 5.3          | 9.6          | 49.1         |
| うち宅配便                | 計 | 件   | 3       | -          | -          | -           | -            | -            | 1            | 2            |
|                      |   | %   | 100.0   | -          | -          | -           | -            | -            | 33.3         | 66.7         |
| その他の<br>製造工業<br>品    | 計 | 件   | 1,243   | 27         | 643        | 168         | 19           | 75           | 50           | 261          |
|                      |   | %   | 100.0   | 2.2        | 51.7       | 13.5        | 1.5          | 6.0          | 4.0          | 21.0         |
| うち宅配便                | 計 | 件   | 105     | 9          | 28         | 9           | 1            | 14           | 6            | 38           |
|                      |   | %   | 100.0   | 8.6        | 26.7       | 8.6         | 1.0          | 13.3         | 5.7          | 36.2         |
| その他・<br>不明           | 計 | 件   | 1,067   | 11         | 241        | 103         | 89           | 105          | 156          | 362          |
|                      |   | %   | 100.0   | 1.0        | 22.6       | 9.7         | 8.3          | 9.8          | 14.6         | 33.9         |
| うち宅配便                | 計 | 件   | 284     | 8          | 56         | 12          | 21           | 23           | 48           | 116          |
|                      |   | %   | 100.0   | 2.8        | 19.7       | 4.2         | 7.4          | 8.1          | 16.9         | 40.8         |
| 合 計                  | 計 | 件   | 131,284 | 1,563      | 33,914     | 19,677      | 11,419       | 6,428        | 11,726       | 46,557       |
|                      |   | %   | 100.0   | 1.2        | 25.8       | 15.0        | 8.7          | 4.9          | 8.9          | 35.5         |
| うち宅配便                | 計 | 件   | 39,186  | 447        | 6,135      | 7,092       | 6,791        | 2,313        | 3,983        | 12,425       |
|                      |   | %   | 100.0   | 1.1        | 15.7       | 18.1        | 17.3         | 5.9          | 10.2         | 31.7         |

② 重量構成比(%)

|              |       |         | 合 計              | 0時～<br>5時台 | 6時～<br>8時台     | 9時～<br>11時台    | 12時～<br>14時台   | 15時～<br>16時台   | 17時～<br>18時台   | 19時～<br>23時台   |
|--------------|-------|---------|------------------|------------|----------------|----------------|----------------|----------------|----------------|----------------|
| 野 菜          | 計     | kg<br>% | 119,928<br>100.0 | -<br>-     | 8,085<br>6.7   | 12,352<br>10.3 | 40,554<br>33.8 | 26,831<br>22.4 | 27,898<br>23.3 | 4,208<br>3.5   |
|              | うち宅配便 | kg<br>% | 3,449<br>100.0   | -<br>-     | 644<br>18.7    | 496<br>14.4    | 1,188<br>34.4  | 157<br>4.6     | 403<br>11.7    | 561<br>16.3    |
| 果 物          | 計     | kg<br>% | 6,055<br>100.0   | -<br>-     | 144<br>2.4     | 1,482<br>24.5  | 914<br>15.1    | 2,353<br>38.9  | 770<br>12.7    | 392<br>6.5     |
|              | うち宅配便 | kg<br>% | 963<br>100.0     | -<br>-     | 121<br>12.6    | 117<br>12.1    | 329<br>34.2    | 188<br>19.5    | 109<br>11.3    | 99<br>10.3     |
| 水産品          | 計     | kg<br>% | 224,050<br>100.0 | 44<br>0.0  | 15,982<br>7.1  | 33,725<br>15.1 | 54,665<br>24.4 | 60,223<br>26.9 | 44,508<br>19.9 | 14,902<br>6.7  |
|              | うち宅配便 | kg<br>% | 16,461<br>100.0  | 44<br>0.3  | 699<br>4.2     | 5,697<br>34.6  | 4,838<br>29.4  | 2,146<br>13.0  | 1,202<br>7.3   | 1,835<br>11.1  |
| 動 物          | 計     | kg<br>% | 13,296<br>100.0  | -<br>-     | 341<br>2.6     | 333<br>2.5     | 210<br>1.6     | 7,156<br>53.8  | 3,218<br>24.2  | 2,039<br>15.3  |
|              | うち宅配便 | kg<br>% | 281<br>100.0     | -<br>-     | 24<br>8.5      | 3<br>1.1       | -<br>-         | -<br>-         | 4<br>1.4       | 250<br>89.0    |
| 植 物          | 計     | kg<br>% | 75,660<br>100.0  | 60<br>0.1  | 9,897<br>13.1  | 11,545<br>15.3 | 13,490<br>17.8 | 8,336<br>11.0  | 10,395<br>13.7 | 21,937<br>29.0 |
|              | うち宅配便 | kg<br>% | 1,546<br>100.0   | -<br>-     | 30<br>1.9      | -<br>-         | 1,337<br>86.5  | 40<br>2.6      | 10<br>0.6      | 129<br>8.3     |
| その他の<br>農畜産品 | 計     | kg<br>% | 13,673<br>100.0  | -<br>-     | 3,614<br>26.4  | 1,268<br>9.3   | 2,321<br>17.0  | 3,400<br>24.9  | 2,401<br>17.6  | 669<br>4.9     |
|              | うち宅配便 | kg<br>% | 852<br>100.0     | -<br>-     | 80<br>9.4      | 2<br>0.2       | 123<br>14.4    | 242<br>28.4    | 89<br>10.4     | 316<br>37.1    |
| 金属類          | 計     | kg<br>% | 6,469<br>100.0   | 66<br>1.0  | 1,390<br>21.5  | 238<br>3.7     | 77<br>1.2      | 874<br>13.5    | 1,141<br>17.6  | 2,683<br>41.5  |
|              | うち宅配便 | kg<br>% | 1,697<br>100.0   | 7<br>0.4   | 43<br>2.5      | 117<br>6.9     | 2<br>0.1       | 136<br>8.0     | 335<br>19.7    | 1,057<br>62.3  |
| 医療用<br>機械    | 計     | kg<br>% | 63,036<br>100.0  | 621<br>1.0 | 10,104<br>16.0 | 12,800<br>20.3 | 6,585<br>10.4  | 1,407<br>2.2   | 4,450<br>7.1   | 27,069<br>42.9 |
|              | うち宅配便 | kg<br>% | 12,784<br>100.0  | 20<br>0.2  | 1,915<br>15.0  | 264<br>2.1     | 2,885<br>22.6  | 445<br>3.5     | 1,351<br>10.6  | 5,904<br>46.2  |
| 精密機械         | 計     | kg<br>% | 144,763<br>100.0 | 620<br>0.4 | 51,885<br>35.8 | 22,081<br>15.3 | 4,453<br>3.1   | 12,007<br>8.3  | 13,875<br>9.6  | 39,843<br>27.5 |
|              | うち宅配便 | kg<br>% | 10,093<br>100.0  | 20<br>0.2  | 2,292<br>22.7  | 206<br>2.0     | 523<br>5.2     | 728<br>7.2     | 2,340<br>23.2  | 3,984<br>39.5  |
| その他の<br>機械   | 計     | kg<br>% | 76,757<br>100.0  | 148<br>0.2 | 32,791<br>42.7 | 4,147<br>5.4   | 2,761<br>3.6   | 1,095<br>1.4   | 9,887<br>12.9  | 25,928<br>33.8 |
|              | うち宅配便 | kg<br>% | 6,712<br>100.0   | 7<br>0.1   | 1,824<br>27.2  | 167<br>2.5     | 372<br>5.5     | 339<br>5.1     | 533<br>7.9     | 3,470<br>51.7  |
| 自動車<br>部品    | 計     | kg<br>% | 17,021<br>100.0  | 589<br>3.5 | 8,066<br>47.4  | 2,022<br>11.9  | 727<br>4.3     | 817<br>4.8     | 1,230<br>7.2   | 3,569<br>21.0  |
|              | うち宅配便 | kg<br>% | 910<br>100.0     | 31<br>3.4  | 192<br>21.1    | 67<br>7.4      | 18<br>2.0      | 95<br>10.4     | 92<br>10.1     | 415<br>45.6    |



|                          |       |         | 合 計              | 0時～<br>5時台   | 6時～<br>8時台     | 9時～<br>11時台    | 12時～<br>14時台   | 15時～<br>16時台  | 17時～<br>18時台   | 19時～<br>23時台   |
|--------------------------|-------|---------|------------------|--------------|----------------|----------------|----------------|---------------|----------------|----------------|
| 半導体等<br>電子部品             | 計     | kg<br>% | 64,504<br>100.0  | 220<br>0.3   | 18,120<br>28.1 | 17,808<br>27.6 | 1,463<br>2.3   | 2,888<br>4.5  | 7,077<br>11.0  | 16,928<br>26.2 |
|                          | うち宅配便 | kg<br>% | 2,368<br>100.0   | 27<br>1.1    | 304<br>12.8    | 165<br>7.0     | 35<br>1.5      | 234<br>9.9    | 413<br>17.4    | 1,190<br>50.3  |
| その他の<br>機械部品             | 計     | kg<br>% | 86,575<br>100.0  | 354<br>0.4   | 16,030<br>18.5 | 14,232<br>16.4 | 16,187<br>18.7 | 8,375<br>9.7  | 6,313<br>7.3   | 25,085<br>29.0 |
|                          | うち宅配便 | kg<br>% | 7,964<br>100.0   | 36<br>0.5    | 1,707<br>21.4  | 131<br>1.6     | 756<br>9.5     | 976<br>12.3   | 1,408<br>17.7  | 2,950<br>37.0  |
| 医薬品                      | 計     | kg<br>% | 21,359<br>100.0  | 17<br>0.1    | 3,535<br>16.6  | 3,185<br>14.9  | 1,879<br>8.8   | 2,160<br>10.1 | 4,221<br>19.8  | 6,362<br>29.8  |
|                          | うち宅配便 | kg<br>% | 2,042<br>100.0   | 4<br>0.2     | 60<br>2.9      | 6<br>0.3       | 50<br>2.4      | 800<br>39.2   | 596<br>29.2    | 526<br>25.8    |
| その他の<br>化学製<br>品・窯業<br>品 | 計     | kg<br>% | 22,216<br>100.0  | 15<br>0.1    | 4,730<br>21.3  | 4,277<br>19.3  | 1,756<br>7.9   | 386<br>1.7    | 2,913<br>13.1  | 8,139<br>36.6  |
|                          | うち宅配便 | kg<br>% | 1,904<br>100.0   | -<br>-       | 277<br>14.5    | 15<br>0.8      | 120<br>6.3     | 72<br>3.8     | 683<br>35.9    | 737<br>38.7    |
| 紙・パルプ                    | 計     | kg<br>% | 3,479<br>100.0   | 12<br>0.3    | 2,273<br>65.3  | 75<br>2.2      | 2<br>0.1       | 67<br>1.9     | 331<br>9.5     | 719<br>20.7    |
|                          | うち宅配便 | kg<br>% | 388<br>100.0     | 12<br>3.1    | 39<br>10.1     | 9<br>2.3       | 1<br>0.3       | 65<br>16.8    | 105<br>27.1    | 157<br>40.5    |
| 製造食<br>品・飲<br>料          | 計     | kg<br>% | 90,825<br>100.0  | 127<br>0.1   | 24,930<br>27.4 | 20,417<br>22.5 | 24,407<br>26.9 | 9,138<br>10.1 | 5,498<br>6.1   | 6,308<br>6.9   |
|                          | うち宅配便 | kg<br>% | 26,203<br>100.0  | 127<br>0.5   | 1,278<br>4.9   | 7,988<br>30.5  | 10,266<br>39.2 | 1,845<br>7.0  | 1,194<br>4.6   | 3,505<br>13.4  |
| 糸・織物                     | 計     | kg<br>% | 4,786<br>100.0   | 15<br>0.3    | 1,588<br>33.2  | 101<br>2.1     | 1,828<br>38.2  | 64<br>1.3     | 421<br>8.8     | 769<br>16.1    |
|                          | うち宅配便 | kg<br>% | 1,528<br>100.0   | 15<br>1.0    | 64<br>4.2      | 52<br>3.4      | 1,118<br>73.2  | 60<br>3.9     | 32<br>2.1      | 187<br>12.2    |
| 衣 類                      | 計     | kg<br>% | 77,545<br>100.0  | 45<br>0.1    | 15,127<br>19.5 | 9,682<br>12.5  | 21,039<br>27.1 | 6,898<br>8.9  | 7,201<br>9.3   | 17,552<br>22.6 |
|                          | うち宅配便 | kg<br>% | 8,414<br>100.0   | 33<br>0.4    | 557<br>6.6     | 1,543<br>18.3  | 2,962<br>35.2  | 1,413<br>16.8 | 665<br>7.9     | 1,241<br>14.7  |
| 新聞・<br>出版物               | 計     | kg<br>% | 25,398<br>100.0  | 15<br>0.1    | 2,032<br>8.0   | 1,338<br>5.3   | 908<br>3.6     | 5,908<br>23.3 | 6,040<br>23.8  | 9,157<br>36.1  |
|                          | うち宅配便 | kg<br>% | 1,104<br>100.0   | 15<br>1.4    | 195<br>17.7    | 35<br>3.2      | 201<br>18.2    | 53<br>4.8     | 118<br>10.7    | 487<br>44.1    |
| 書類・<br>印刷物               | 計     | kg<br>% | 153,824<br>100.0 | 1,074<br>0.7 | 32,032<br>20.8 | 9,875<br>6.4   | 5,280<br>3.4   | 11,217<br>7.3 | 16,188<br>10.5 | 78,160<br>50.8 |
|                          | うち宅配便 | kg<br>% | 44,939<br>100.0  | 463<br>1.0   | 6,769<br>15.1  | 2,664<br>5.9   | 2,231<br>5.0   | 4,650<br>10.3 | 5,642<br>12.6  | 22,520<br>50.1 |
| 証券類                      | 計     | kg<br>% | 9,353<br>100.0   | -<br>-       | 1,372<br>14.7  | 852<br>9.1     | 428<br>4.6     | 47<br>0.5     | 801<br>8.6     | 5,855<br>62.6  |
|                          | うち宅配便 | kg<br>% | 48<br>100.0      | -<br>-       | 5<br>10.4      | -<br>-         | -<br>-         | 5<br>10.4     | 20<br>41.7     | 18<br>37.5     |
| CD等<br>電子媒体              | 計     | kg<br>% | 36,878<br>100.0  | 29<br>0.1    | 1,557<br>4.2   | 4,024<br>10.9  | 22,149<br>60.1 | 3,369<br>9.1  | 1,712<br>4.6   | 4,038<br>10.9  |
|                          | うち宅配便 | kg<br>% | 1,630<br>100.0   | 18<br>1.1    | 395<br>24.2    | 53<br>3.3      | 51<br>3.1      | 130<br>8.0    | 161<br>9.9     | 822<br>50.4    |

|                      |   |    | 合 計       | 0時～<br>5時台 | 6時～<br>8時台 | 9時～<br>11時台 | 12時～<br>14時台 | 15時～<br>16時台 | 17時～<br>18時台 | 19時～<br>23時台 |
|----------------------|---|----|-----------|------------|------------|-------------|--------------|--------------|--------------|--------------|
| その他の<br>日用品          | 計 | kg | 133,557   | 4,098      | 45,979     | 29,335      | 10,295       | 9,094        | 3,443        | 31,313       |
|                      |   | %  | 100.0     | 3.1        | 34.4       | 22.0        | 7.7          | 6.8          | 2.6          | 23.4         |
| うち宅配便                | 計 | kg | 18,759    | 38         | 1,579      | 5,380       | 8,814        | 283          | 657          | 2,008        |
|                      |   | %  | 100.0     | 0.2        | 8.4        | 28.7        | 47.0         | 1.5          | 3.5          | 10.7         |
| 貴金属・<br>美術品・<br>骨とう品 | 計 | kg | 1,114     | -          | 331        | 2           | 43           | 111          | 187          | 440          |
|                      |   | %  | 100.0     | -          | 29.7       | 0.2         | 3.9          | 10.0         | 16.8         | 39.5         |
| うち宅配便                | 計 | kg | 23        | -          | -          | -           | -            | -            | 20           | 3            |
|                      |   | %  | 100.0     | -          | -          | -           | -            | -            | 87.0         | 13.0         |
| その他の<br>製造工業<br>品    | 計 | kg | 19,096    | 307        | 5,407      | 6,649       | 864          | 1,599        | 886          | 3,385        |
|                      |   | %  | 100.0     | 1.6        | 28.3       | 34.8        | 4.5          | 8.4          | 4.6          | 17.7         |
| うち宅配便                | 計 | kg | 374       | 10         | 108        | 9           | 1            | 33           | 30           | 183          |
|                      |   | %  | 100.0     | 2.7        | 28.9       | 2.4         | 0.3          | 8.8          | 8.0          | 48.9         |
| その他・<br>不明           | 計 | kg | 68,146    | 22         | 12,295     | 28,089      | 15,545       | 3,060        | 1,333        | 7,802        |
|                      |   | %  | 100.0     | 0.0        | 18.0       | 41.2        | 22.8         | 4.5          | 2.0          | 11.4         |
| うち宅配便                | 計 | kg | 1,589     | 16         | 401        | 41          | 229          | 135          | 254          | 513          |
|                      |   | %  | 100.0     | 1.0        | 25.2       | 2.6         | 14.4         | 8.5          | 16.0         | 32.3         |
| 合 計                  | 計 | kg | 1,579,360 | 8,499      | 329,636    | 251,934     | 250,828      | 188,875      | 184,337      | 365,251      |
|                      |   | %  | 100.0     | 0.5        | 20.9       | 16.0        | 15.9         | 12.0         | 11.7         | 23.1         |
| うち宅配便                | 計 | kg | 175,023   | 943        | 21,602     | 25,227      | 38,450       | 15,270       | 18,466       | 55,065       |
|                      |   | %  | 100.0     | 0.5        | 12.3       | 14.4        | 22.0         | 8.7          | 10.6         | 31.5         |

### ③ 空港別の空港発時間帯別構成

空港別の空港発時間帯別の件数、重量構成比は、表 22 に示すとおりである。

空港により、発時間帯にはバラツキがみられるが、地方空港においては早朝や夜間に出発する便数が少ないため、必然的に日中の時間帯の割合が高くなることが読み取れる。

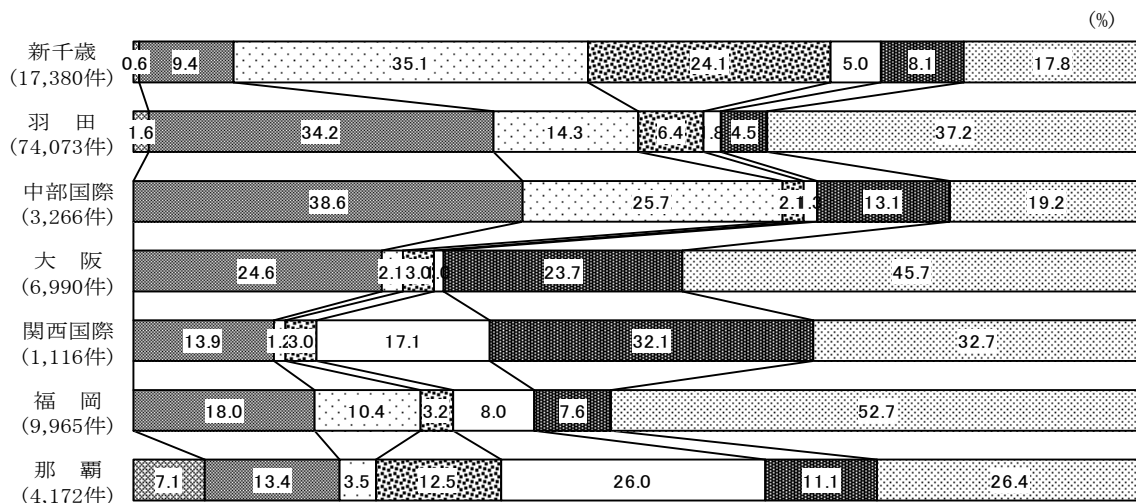
主要空港についてみると、図 15 に示すとおり、件数では、総じてみると、6 時台～8 時台、17 時台～18 時台及び 19 時台～23 時台の割合が高く、大阪では当該時間帯に全体の9割以上が集中している。また、新千歳と中部国際では、他空港に比べ 9 時台～11 時台の割合が高く、関西国際及び那覇では、他空港に比べ 15 時台～16 時台の割合が高い。

重量では、件数と比較していくぶんバラツキがみられるが、羽田、中部国際、大阪の 3 空港では、6 時台～8 時台の割合が最も高く、新千歳では 9 時台～11 時台、関西国際では 17 時台～18 時台、福岡及び那覇では 19 時台～23 時台の割合が最も高くなっている。

なお、宅配便についても、件数、重量ともほぼ同様の傾向を示しているが、中部国際では、全体と比較して、件数、重量とも 6 時台～8 時台の割合が高い。

① 件数

【合計】



【うち宅配便】

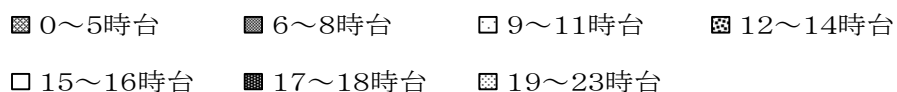
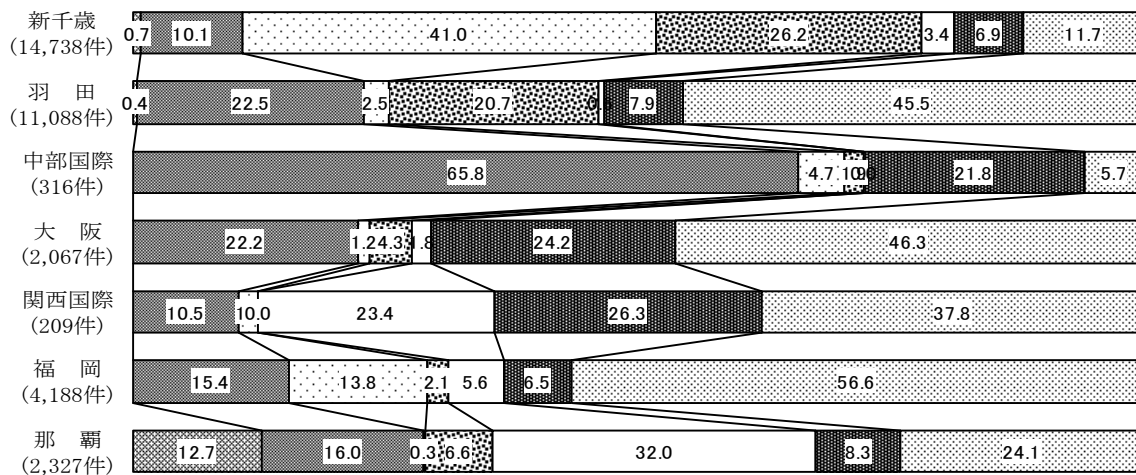
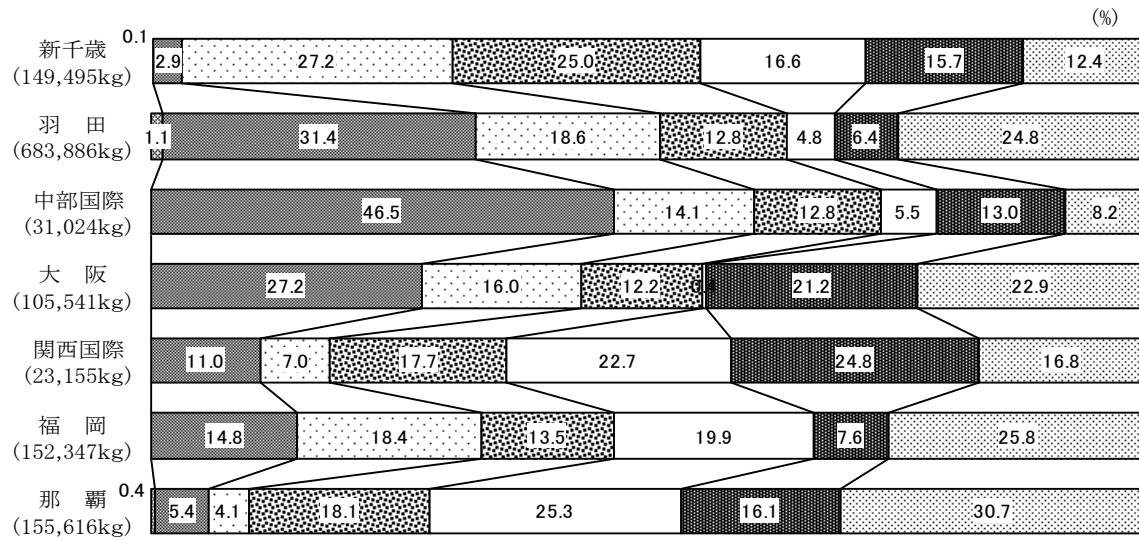


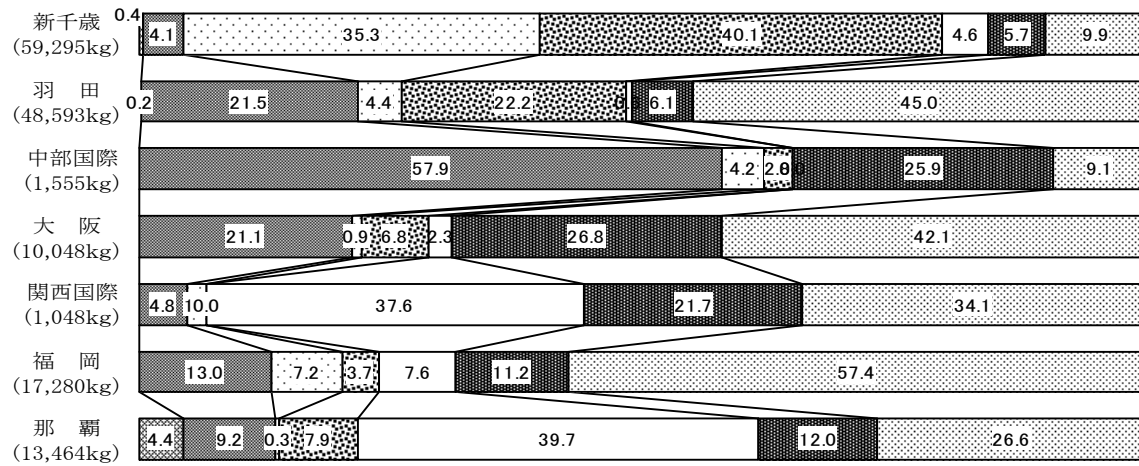
図 15 主要空港の空港発時間帯別構成

② 重量

【合計】



【うち宅配便】



0～5時台
  6～8時台
  9～11時台
  12～14時台  
 15～16時台
  17～18時台
  19～23時台

表 22 空港別の空港発時間帯別構成

① 件数構成比(%)

|     |       |        | 合計              | 0時～<br>5時台 | 6時～<br>8時台    | 9時～<br>11時台   | 12時～<br>14時台  | 15時～<br>16時台 | 17時～<br>18時台 | 19時～<br>23時台  |
|-----|-------|--------|-----------------|------------|---------------|---------------|---------------|--------------|--------------|---------------|
| 新千歳 | 計     | 件<br>% | 17,380<br>100.0 | 107<br>0.6 | 1,630<br>9.4  | 6,098<br>35.1 | 4,183<br>24.1 | 862<br>5.0   | 1,412<br>8.1 | 3,088<br>17.8 |
|     | うち宅配便 | 件<br>% | 14,738<br>100.0 | 107<br>0.7 | 1,488<br>10.1 | 6,037<br>41.0 | 3,865<br>26.2 | 497<br>3.4   | 1,013<br>6.9 | 1,731<br>11.7 |
| 丘 珠 | 計     | 件<br>% | 3<br>100.0      | -          | -             | 1<br>33.3     | -             | 1<br>33.3    | 1<br>33.3    | -             |
|     | うち宅配便 | 件<br>% | 1<br>100.0      | -          | -             | 1<br>100.0    | -             | -            | -            | -             |
| 函 館 | 計     | 件<br>% | 937<br>100.0    | -          | 11<br>1.2     | 21<br>2.2     | 421<br>44.9   | 383<br>40.9  | -            | 101<br>10.8   |
|     | うち宅配便 | 件<br>% | 285<br>100.0    | -          | 5<br>1.8      | 12<br>4.2     | 105<br>36.8   | 126<br>44.2  | -            | 37<br>13.0    |
| 奥 尻 | 計     | 件<br>% | 2<br>100.0      | -          | -             | -             | 2<br>100.0    | -            | -            | -             |
|     | うち宅配便 | 件<br>% | -               | -          | -             | -             | -             | -            | -            | -             |
| 旭 川 | 計     | 件<br>% | 313<br>100.0    | -          | -             | 10<br>3.2     | 113<br>36.1   | -            | 34<br>10.9   | 156<br>49.8   |
|     | うち宅配便 | 件<br>% | 130<br>100.0    | -          | -             | 5<br>3.8      | 36<br>27.7    | -            | 4<br>3.1     | 85<br>65.4    |
| 釧 路 | 計     | 件<br>% | 170<br>100.0    | -          | 1<br>0.6      | 23<br>13.5    | 10<br>5.9     | 56<br>32.9   | -            | 80<br>47.1    |
|     | うち宅配便 | 件<br>% | 45<br>100.0     | -          | -             | -             | 7<br>15.6     | 21<br>46.7   | -            | 17<br>37.8    |
| 帯 広 | 計     | 件<br>% | 310<br>100.0    | -          | -             | -             | 19<br>6.1     | 213<br>68.7  | -            | 78<br>25.2    |
|     | うち宅配便 | 件<br>% | 67<br>100.0     | -          | -             | -             | 6<br>9.0      | 9<br>13.4    | -            | 52<br>77.6    |
| 紋 別 | 計     | 件<br>% | -               | -          | -             | -             | -             | -            | -            | -             |
|     | うち宅配便 | 件<br>% | -               | -          | -             | -             | -             | -            | -            | -             |
| 女満別 | 計     | 件<br>% | 227<br>100.0    | -          | -             | 7<br>3.1      | 23<br>10.1    | 135<br>59.5  | -            | 62<br>27.3    |
|     | うち宅配便 | 件<br>% | 143<br>100.0    | -          | -             | 5<br>3.5      | 15<br>10.5    | 88<br>61.5   | -            | 35<br>24.5    |
| 中標津 | 計     | 件<br>% | -               | -          | -             | -             | -             | -            | -            | -             |
|     | うち宅配便 | 件<br>% | -               | -          | -             | -             | -             | -            | -            | -             |
| 稚 内 | 計     | 件<br>% | 18<br>100.0     | -          | -             | -             | 18<br>100.0   | -            | -            | -             |
|     | うち宅配便 | 件<br>% | 14<br>100.0     | -          | -             | -             | 14<br>100.0   | -            | -            | -             |
| 利 尻 | 計     | 件<br>% | -               | -          | -             | -             | -             | -            | -            | -             |
|     | うち宅配便 | 件<br>% | -               | -          | -             | -             | -             | -            | -            | -             |
| 礼 文 | 計     | 件<br>% | -               | -          | -             | -             | -             | -            | -            | -             |
|     | うち宅配便 | 件<br>% | -               | -          | -             | -             | -             | -            | -            | -             |
| 青 森 | 計     | 件<br>% | 53<br>100.0     | -          | 3<br>5.7      | 2<br>3.8      | 7<br>13.2     | 1<br>1.9     | 13<br>24.5   | 27<br>50.9    |
|     | うち宅配便 | 件<br>% | 6<br>100.0      | -          | -             | -             | -             | -            | -            | 6<br>100.0    |
| 三 沢 | 計     | 件<br>% | 11<br>100.0     | -          | -             | -             | -             | -            | -            | 11<br>100.0   |
|     | うち宅配便 | 件<br>% | 7<br>100.0      | -          | -             | -             | -             | -            | -            | 7<br>100.0    |

|      |       |        | 合 計             | 0時～<br>5時台   | 6時～<br>8時台     | 9時～<br>11時台    | 12時～<br>14時台  | 15時～<br>16時台 | 17時～<br>18時台 | 19時～<br>23時台   |
|------|-------|--------|-----------------|--------------|----------------|----------------|---------------|--------------|--------------|----------------|
| 花 巻  | 計     | 件<br>% | 139<br>100.0    | -            | -              | 68<br>48.9     | -             | 5<br>3.6     | 66<br>47.5   | -              |
|      | うち宅配便 | 件<br>% | 74<br>100.0     | -            | -              | 47<br>63.5     | -             | -            | 27<br>36.5   | -              |
| 仙 台  | 計     | 件<br>% | 580<br>100.0    | -            | 48<br>8.3      | 18<br>3.1      | 85<br>14.7    | 98<br>16.9   | 313<br>54.0  | 18<br>3.1      |
|      | うち宅配便 | 件<br>% | 240<br>100.0    | -            | 23<br>9.6      | -              | 66<br>27.5    | 24<br>10.0   | 125<br>52.1  | 2<br>0.8       |
| 秋 田  | 計     | 件<br>% | 170<br>100.0    | -            | 3<br>1.8       | 3<br>1.8       | 41<br>24.1    | 7<br>4.1     | 114<br>67.1  | 2<br>1.2       |
|      | うち宅配便 | 件<br>% | 36<br>100.0     | -            | 3<br>8.3       | -              | -             | 3<br>8.3     | 30<br>83.3   | -              |
| 大館能代 | 計     | 件<br>% | -               | -            | -              | -              | -             | -            | -            | -              |
|      | うち宅配便 | 件<br>% | -               | -            | -              | -              | -             | -            | -            | -              |
| 山 形  | 計     | 件<br>% | 3<br>100.0      | -            | -              | -              | -             | 2<br>66.7    | -            | 1<br>33.3      |
|      | うち宅配便 | 件<br>% | -               | -            | -              | -              | -             | -            | -            | -              |
| 庄 内  | 計     | 件<br>% | 30<br>100.0     | -            | 1<br>3.3       | -              | 13<br>43.3    | -            | 16<br>53.3   | -              |
|      | うち宅配便 | 件<br>% | 9<br>100.0      | -            | -              | -              | 6<br>66.7     | -            | 3<br>33.3    | -              |
| 福 島  | 計     | 件<br>% | 7<br>100.0      | -            | -              | 1<br>14.3      | -             | -            | 6<br>85.7    | -              |
|      | うち宅配便 | 件<br>% | 3<br>100.0      | -            | -              | 1<br>33.3      | -             | -            | 2<br>66.7    | -              |
| 羽 田  | 計     | 件<br>% | 74,073<br>100.0 | 1,156<br>1.6 | 25,309<br>34.2 | 10,628<br>14.3 | 4,735<br>6.4  | 1,347<br>1.8 | 3,368<br>4.5 | 27,530<br>37.2 |
|      | うち宅配便 | 件<br>% | 11,088<br>100.0 | 43<br>0.4    | 2,495<br>22.5  | 274<br>2.5     | 2,290<br>20.7 | 69<br>0.6    | 877<br>7.9   | 5,040<br>45.5  |
| 成田国際 | 計     | 件<br>% | 22<br>100.0     | -            | -              | -              | -             | -            | 19<br>86.4   | 3<br>13.6      |
|      | うち宅配便 | 件<br>% | 1<br>100.0      | -            | -              | -              | -             | -            | 1<br>100.0   | -              |
| 調 布  | 計     | 件<br>% | 6<br>100.0      | -            | 6<br>100.0     | -              | -             | -            | -            | -              |
|      | うち宅配便 | 件<br>% | -               | -            | -              | -              | -             | -            | -            | -              |
| 大 島  | 計     | 件<br>% | -               | -            | -              | -              | -             | -            | -            | -              |
|      | うち宅配便 | 件<br>% | -               | -            | -              | -              | -             | -            | -            | -              |
| 八丈島  | 計     | 件<br>% | 4<br>100.0      | -            | -              | 1<br>25.0      | -             | -            | 3<br>75.0    | -              |
|      | うち宅配便 | 件<br>% | -               | -            | -              | -              | -             | -            | -            | -              |
| 三宅島  | 計     | 件<br>% | -               | -            | -              | -              | -             | -            | -            | -              |
|      | うち宅配便 | 件<br>% | -               | -            | -              | -              | -             | -            | -            | -              |
| 新 島  | 計     | 件<br>% | -               | -            | -              | -              | -             | -            | -            | -              |
|      | うち宅配便 | 件<br>% | -               | -            | -              | -              | -             | -            | -            | -              |
| 神津島  | 計     | 件<br>% | -               | -            | -              | -              | -             | -            | -            | -              |
|      | うち宅配便 | 件<br>% | -               | -            | -              | -              | -             | -            | -            | -              |

|      |       |        | 合 計            | 0時～<br>5時台 | 6時～<br>8時台    | 9時～<br>11時台 | 12時～<br>14時台 | 15時～<br>16時台 | 17時～<br>18時台  | 19時～<br>23時台  |
|------|-------|--------|----------------|------------|---------------|-------------|--------------|--------------|---------------|---------------|
| 新潟   | 計     | 件<br>% | 30<br>100.0    | -          | -             | 1<br>3.3    | 1<br>3.3     | -            | 21<br>70.0    | 7<br>23.3     |
|      | うち宅配便 | 件<br>% | 16<br>100.0    | -          | -             | -           | -            | -            | 15<br>93.8    | 1<br>6.3      |
| 佐 渡  | 計     | 件<br>% | -              | -          | -             | -           | -            | -            | -             | -             |
|      | うち宅配便 | 件<br>% | -              | -          | -             | -           | -            | -            | -             | -             |
| 福 井  | 計     | 件<br>% | -              | -          | -             | -           | -            | -            | -             | -             |
|      | うち宅配便 | 件<br>% | -              | -          | -             | -           | -            | -            | -             | -             |
| 富 山  | 計     | 件<br>% | 43<br>100.0    | -          | 1<br>2.3      | 4<br>9.3    | -            | 5<br>11.6    | -             | 33<br>76.7    |
|      | うち宅配便 | 件<br>% | 24<br>100.0    | -          | -             | 2<br>8.3    | -            | 1<br>4.2     | -             | 21<br>87.5    |
| 小 松  | 計     | 件<br>% | 73<br>100.0    | -          | 5<br>6.8      | 8<br>11.0   | 2<br>2.7     | 9<br>12.3    | 6<br>8.2      | 43<br>58.9    |
|      | うち宅配便 | 件<br>% | 3<br>100.0     | -          | -             | -           | 1<br>33.3    | 1<br>33.3    | -             | 1<br>33.3     |
| 松 本  | 計     | 件<br>% | -              | -          | -             | -           | -            | -            | -             | -             |
|      | うち宅配便 | 件<br>% | -              | -          | -             | -           | -            | -            | -             | -             |
| 静 岡  | 計     | 件<br>% | -              | -          | -             | -           | -            | -            | -             | -             |
|      | うち宅配便 | 件<br>% | -              | -          | -             | -           | -            | -            | -             | -             |
| 名古屋  | 計     | 件<br>% | -              | -          | -             | -           | -            | -            | -             | -             |
|      | うち宅配便 | 件<br>% | -              | -          | -             | -           | -            | -            | -             | -             |
| 能 登  | 計     | 件<br>% | -              | -          | -             | -           | -            | -            | -             | -             |
|      | うち宅配便 | 件<br>% | -              | -          | -             | -           | -            | -            | -             | -             |
| 中部国際 | 計     | 件<br>% | 3,266<br>100.0 | -          | 1,262<br>38.6 | 839<br>25.7 | 69<br>2.1    | 42<br>1.3    | 428<br>13.1   | 626<br>19.2   |
|      | うち宅配便 | 件<br>% | 316<br>100.0   | -          | 208<br>65.8   | 15<br>4.7   | 6<br>1.9     | -            | 69<br>21.8    | 18<br>5.7     |
| 大 阪  | 計     | 件<br>% | 6,990<br>100.0 | -          | 1,719<br>24.6 | 149<br>2.1  | 207<br>3.0   | 67<br>1.0    | 1,656<br>23.7 | 3,192<br>45.7 |
|      | うち宅配便 | 件<br>% | 2,067<br>100.0 | -          | 459<br>22.2   | 24<br>1.2   | 89<br>4.3    | 37<br>1.8    | 501<br>24.2   | 957<br>46.3   |
| 関西国際 | 計     | 件<br>% | 1,116<br>100.0 | -          | 155<br>13.9   | 13<br>1.2   | 34<br>3.0    | 191<br>17.1  | 358<br>32.1   | 365<br>32.7   |
|      | うち宅配便 | 件<br>% | 209<br>100.0   | -          | 22<br>10.5    | 4<br>1.9    | -            | 49<br>23.4   | 55<br>26.3    | 79<br>37.8    |
| 八 尾  | 計     | 件<br>% | -              | -          | -             | -           | -            | -            | -             | -             |
|      | うち宅配便 | 件<br>% | -              | -          | -             | -           | -            | -            | -             | -             |
| 南紀白浜 | 計     | 件<br>% | 1<br>100.0     | -          | -             | -           | -            | -            | -             | 1<br>100.0    |
|      | うち宅配便 | 件<br>% | -              | -          | -             | -           | -            | -            | -             | -             |
| 但 馬  | 計     | 件<br>% | -              | -          | -             | -           | -            | -            | -             | -             |
|      | うち宅配便 | 件<br>% | -              | -          | -             | -           | -            | -            | -             | -             |



|      |       |        | 合 計            | 0時～<br>5時台 | 6時～<br>8時台  | 9時～<br>11時台 | 12時～<br>14時台 | 15時～<br>16時台 | 17時～<br>18時台 | 19時～<br>23時台 |
|------|-------|--------|----------------|------------|-------------|-------------|--------------|--------------|--------------|--------------|
| 神 戸  | 計     | 件<br>% | 167<br>100.0   | -          | 63<br>37.7  | -           | 21<br>12.6   | -            | 29<br>17.4   | 54<br>32.3   |
|      | うち宅配便 | 件<br>% | 11<br>100.0    | -          | 6<br>54.5   | -           | -            | -            | 2<br>18.2    | 3<br>27.3    |
| 鳥 取  | 計     | 件<br>% | 128<br>100.0   | -          | 34<br>26.6  | -           | -            | -            | 94<br>73.4   | -            |
|      | うち宅配便 | 件<br>% | 62<br>100.0    | -          | 27<br>43.5  | -           | -            | -            | 35<br>56.5   | -            |
| 米 子  | 計     | 件<br>% | 170<br>100.0   | -          | 3<br>1.8    | 3<br>1.8    | 4<br>2.4     | 24<br>14.1   | -            | 136<br>80.0  |
|      | うち宅配便 | 件<br>% | 37<br>100.0    | -          | -           | -           | -            | 1<br>2.7     | -            | 36<br>97.3   |
| 隠 岐  | 計     | 件<br>% | -              | -          | -           | -           | -            | -            | -            | -            |
|      | うち宅配便 | 件<br>% | -              | -          | -           | -           | -            | -            | -            | -            |
| 出 雲  | 計     | 件<br>% | 97<br>100.0    | -          | 6<br>6.2    | 2<br>2.1    | -            | 45<br>46.4   | 1<br>1.0     | 43<br>44.3   |
|      | うち宅配便 | 件<br>% | 69<br>100.0    | -          | -           | -           | -            | 42<br>60.9   | -            | 27<br>39.1   |
| 石 見  | 計     | 件<br>% | -              | -          | -           | -           | -            | -            | -            | -            |
|      | うち宅配便 | 件<br>% | -              | -          | -           | -           | -            | -            | -            | -            |
| 岡 山  | 計     | 件<br>% | 188<br>100.0   | -          | 27<br>14.4  | 13<br>6.9   | -            | 7<br>3.7     | 1<br>0.5     | 140<br>74.5  |
|      | うち宅配便 | 件<br>% | 37<br>100.0    | -          | -           | 2<br>5.4    | -            | 4<br>10.8    | -            | 31<br>83.8   |
| 岡 南  | 計     | 件<br>% | -              | -          | -           | -           | -            | -            | -            | -            |
|      | うち宅配便 | 件<br>% | -              | -          | -           | -           | -            | -            | -            | -            |
| 広 島  | 計     | 件<br>% | 1,833<br>100.0 | -          | 573<br>31.3 | 112<br>6.1  | 56<br>3.1    | 61<br>3.3    | 52<br>2.8    | 979<br>53.4  |
|      | うち宅配便 | 件<br>% | 374<br>100.0   | -          | 143<br>38.2 | 2<br>0.5    | 1<br>0.3     | 9<br>2.4     | 31<br>8.3    | 188<br>50.3  |
| 広島西  | 計     | 件<br>% | -              | -          | -           | -           | -            | -            | -            | -            |
|      | うち宅配便 | 件<br>% | -              | -          | -           | -           | -            | -            | -            | -            |
| 山口宇部 | 計     | 件<br>% | 397<br>100.0   | -          | 40<br>10.1  | 10<br>2.5   | 8<br>2.0     | 113<br>28.5  | -            | 226<br>56.9  |
|      | うち宅配便 | 件<br>% | 36<br>100.0    | -          | 4<br>11.1   | -           | -            | 2<br>5.6     | -            | 30<br>83.3   |
| 徳 島  | 計     | 件<br>% | 201<br>100.0   | -          | 5<br>2.5    | 2<br>1.0    | 3<br>1.5     | -            | 191<br>95.0  | -            |
|      | うち宅配便 | 件<br>% | 54<br>100.0    | -          | 1<br>1.9    | -           | -            | -            | 53<br>98.1   | -            |
| 高 松  | 計     | 件<br>% | 515<br>100.0   | -          | 8<br>1.6    | 3<br>0.6    | 4<br>0.8     | 19<br>3.7    | 1<br>0.2     | 480<br>93.2  |
|      | うち宅配便 | 件<br>% | 109<br>100.0   | -          | 2<br>1.8    | -           | -            | 1<br>0.9     | -            | 106<br>97.2  |
| 松 山  | 計     | 件<br>% | 400<br>100.0   | -          | 39<br>9.8   | 6<br>1.5    | 20<br>5.0    | -            | 3<br>0.8     | 332<br>83.0  |
|      | うち宅配便 | 件<br>% | 105<br>100.0   | -          | 13<br>12.4  | -           | 1<br>1.0     | -            | -            | 91<br>86.7   |
| 高 知  | 計     | 件<br>% | 288<br>100.0   | -          | 8<br>2.8    | 7<br>2.4    | 8<br>2.8     | 1<br>0.3     | 264<br>91.7  | -            |
|      | うち宅配便 | 件<br>% | 48<br>100.0    | -          | -           | -           | -            | -            | 48<br>100.0  | -            |

|      |       |        | 合 計            | 0時～<br>5時台 | 6時～<br>8時台    | 9時～<br>11時台   | 12時～<br>14時台 | 15時～<br>16時台 | 17時～<br>18時台 | 19時～<br>23時台  |
|------|-------|--------|----------------|------------|---------------|---------------|--------------|--------------|--------------|---------------|
| 福 岡  | 計     | 件<br>% | 9,965<br>100.0 | -          | 1,790<br>18.0 | 1,041<br>10.4 | 323<br>3.2   | 800<br>8.0   | 760<br>7.6   | 5,251<br>52.7 |
|      | うち宅配便 | 件<br>% | 4,188<br>100.0 | -          | 643<br>15.4   | 578<br>13.8   | 87<br>2.1    | 234<br>5.6   | 274<br>6.5   | 2,372<br>56.6 |
| 北九州  | 計     | 件<br>% | 279<br>100.0   | -          | 86<br>30.8    | -             | -            | 8<br>2.9     | -            | 185<br>66.3   |
|      | うち宅配便 | 件<br>% | 143<br>100.0   | -          | 31<br>21.7    | -             | -            | 1<br>0.7     | -            | 111<br>77.6   |
| 佐 賀  | 計     | 件<br>% | 87<br>100.0    | 4<br>4.6   | -             | -             | 1<br>1.1     | -            | 82<br>94.3   | -             |
|      | うち宅配便 | 件<br>% | 15<br>100.0    | 1<br>6.7   | -             | -             | 1<br>6.7     | -            | 13<br>86.7   | -             |
| 長 崎  | 計     | 件<br>% | 708<br>100.0   | -          | 13<br>1.8     | 36<br>5.1     | 34<br>4.8    | 35<br>4.9    | 442<br>62.4  | 148<br>20.9   |
|      | うち宅配便 | 件<br>% | 108<br>100.0   | -          | -             | -             | -            | -            | 76<br>70.4   | 32<br>29.6    |
| 対 馬  | 計     | 件<br>% | -              | -          | -             | -             | -            | -            | -            | -             |
|      | うち宅配便 | 件<br>% | -              | -          | -             | -             | -            | -            | -            | -             |
| 福 江  | 計     | 件<br>% | 7<br>100.0     | -          | -             | 3<br>42.9     | 3<br>42.9    | 1<br>14.3    | -            | -             |
|      | うち宅配便 | 件<br>% | -              | -          | -             | -             | -            | -            | -            | -             |
| 上五島  | 計     | 件<br>% | -              | -          | -             | -             | -            | -            | -            | -             |
|      | うち宅配便 | 件<br>% | -              | -          | -             | -             | -            | -            | -            | -             |
| 小値賀  | 計     | 件<br>% | -              | -          | -             | -             | -            | -            | -            | -             |
|      | うち宅配便 | 件<br>% | -              | -          | -             | -             | -            | -            | -            | -             |
| 壱 岐  | 計     | 件<br>% | 1<br>100.0     | -          | -             | -             | -            | 1<br>100.0   | -            | -             |
|      | うち宅配便 | 件<br>% | -              | -          | -             | -             | -            | -            | -            | -             |
| 熊 本  | 計     | 件<br>% | 1,306<br>100.0 | -          | 63<br>4.8     | 98<br>7.5     | 76<br>5.8    | 102<br>7.8   | 208<br>15.9  | 759<br>58.1   |
|      | うち宅配便 | 件<br>% | 358<br>100.0   | -          | 49<br>13.7    | 6<br>1.7      | 12<br>3.4    | 6<br>1.7     | 71<br>19.8   | 214<br>59.8   |
| 天 草  | 計     | 件<br>% | 1<br>100.0     | -          | -             | -             | -            | 1<br>100.0   | -            | -             |
|      | うち宅配便 | 件<br>% | -              | -          | -             | -             | -            | -            | -            | -             |
| 大 分  | 計     | 件<br>% | 1,038<br>100.0 | -          | 24<br>2.3     | 24<br>2.3     | 63<br>6.1    | 186<br>17.9  | 645<br>62.1  | 96<br>9.2     |
|      | うち宅配便 | 件<br>% | 395<br>100.0   | -          | 6<br>1.5      | 3<br>0.8      | -            | 80<br>20.3   | 252<br>63.8  | 54<br>13.7    |
| 大分県央 | 計     | 件<br>% | -              | -          | -             | -             | -            | -            | -            | -             |
|      | うち宅配便 | 件<br>% | -              | -          | -             | -             | -            | -            | -            | -             |
| 宮 崎  | 計     | 件<br>% | 774<br>100.0   | -          | 125<br>16.1   | 36<br>4.7     | 5<br>0.6     | 189<br>24.4  | 107<br>13.8  | 312<br>40.3   |
|      | うち宅配便 | 件<br>% | 271<br>100.0   | -          | 20<br>7.4     | 2<br>0.7      | -            | 113<br>41.7  | 41<br>15.1   | 95<br>35.1    |
| 鹿児島  | 計     | 件<br>% | 1,914<br>100.0 | -          | 294<br>15.4   | 94<br>4.9     | 195<br>10.2  | 95<br>5.0    | 465<br>24.3  | 771<br>40.3   |
|      | うち宅配便 | 件<br>% | 650<br>100.0   | -          | 114<br>17.5   | 14<br>2.2     | 13<br>2.0    | 12<br>1.8    | 158<br>24.3  | 339<br>52.2   |

|      |       |        | 合 計            | 0時～<br>5時台  | 6時～<br>8時台  | 9時～<br>11時台 | 12時～<br>14時台 | 15時～<br>16時台  | 17時～<br>18時台 | 19時～<br>23時台  |
|------|-------|--------|----------------|-------------|-------------|-------------|--------------|---------------|--------------|---------------|
| 枕 崎  | 計     | 件<br>% | -              | -           | -           | -           | -            | -             | -            | -             |
|      | うち宅配便 | 件<br>% | -              | -           | -           | -           | -            | -             | -            | -             |
| 種子島  | 計     | 件<br>% | 3<br>100.0     | -           | -           | 2<br>66.7   | -            | -             | 1<br>33.3    | -             |
|      | うち宅配便 | 件<br>% | -              | -           | -           | -           | -            | -             | -            | -             |
| 屋久島  | 計     | 件<br>% | 6<br>100.0     | -           | -           | 2<br>33.3   | 1<br>16.7    | 3<br>50.0     | -            | -             |
|      | うち宅配便 | 件<br>% | -              | -           | -           | -           | -            | -             | -            | -             |
| 奄 美  | 計     | 件<br>% | 85<br>100.0    | -           | -           | 9<br>10.6   | 21<br>24.7   | 29<br>34.1    | 7<br>8.2     | 19<br>22.4    |
|      | うち宅配便 | 件<br>% | 16<br>100.0    | -           | -           | 1<br>6.3    | 6<br>37.5    | 1<br>6.3      | 1<br>6.3     | 7<br>43.8     |
| 喜 界  | 計     | 件<br>% | 22<br>100.0    | -           | -           | 10<br>45.5  | 11<br>50.0   | 1<br>4.5      | -            | -             |
|      | うち宅配便 | 件<br>% | -              | -           | -           | -           | -            | -             | -            | -             |
| 徳之島  | 計     | 件<br>% | 2<br>100.0     | -           | -           | -           | 1<br>50.0    | 1<br>50.0     | -            | -             |
|      | うち宅配便 | 件<br>% | -              | -           | -           | -           | -            | -             | -            | -             |
| 沖永良部 | 計     | 件<br>% | 3<br>100.0     | -           | -           | -           | 2<br>66.7    | -             | 1<br>33.3    | -             |
|      | うち宅配便 | 件<br>% | -              | -           | -           | -           | -            | -             | -            | -             |
| 与 論  | 計     | 件<br>% | 3<br>100.0     | -           | -           | -           | 3<br>100.0   | -             | -            | -             |
|      | うち宅配便 | 件<br>% | -              | -           | -           | -           | -            | -             | -            | -             |
| 那 覇  | 計     | 件<br>% | 4,172<br>100.0 | 296<br>7.1  | 558<br>13.4 | 147<br>3.5  | 523<br>12.5  | 1,085<br>26.0 | 463<br>11.1  | 1,100<br>26.4 |
|      | うち宅配便 | 件<br>% | 2,327<br>100.0 | 296<br>12.7 | 373<br>16.0 | 6<br>0.3    | 154<br>6.6   | 745<br>32.0   | 193<br>8.3   | 560<br>24.1   |
| 粟 国  | 計     | 件<br>% | -              | -           | -           | -           | -            | -             | -            | -             |
|      | うち宅配便 | 件<br>% | -              | -           | -           | -           | -            | -             | -            | -             |
| 久米島  | 計     | 件<br>% | 34<br>100.0    | -           | -           | 27<br>79.4  | -            | -             | -            | 7<br>20.6     |
|      | うち宅配便 | 件<br>% | 30<br>100.0    | -           | -           | 25<br>83.3  | -            | -             | -            | 5<br>16.7     |
| 南大東  | 計     | 件<br>% | 7<br>100.0     | -           | -           | 4<br>57.1   | -            | 3<br>42.9     | -            | -             |
|      | うち宅配便 | 件<br>% | -              | -           | -           | -           | -            | -             | -            | -             |
| 北大東  | 計     | 件<br>% | 1<br>100.0     | -           | -           | -           | -            | 1<br>100.0    | -            | -             |
|      | うち宅配便 | 件<br>% | -              | -           | -           | -           | -            | -             | -            | -             |
| 慶良間  | 計     | 件<br>% | -              | -           | -           | -           | -            | -             | -            | -             |
|      | うち宅配便 | 件<br>% | -              | -           | -           | -           | -            | -             | -            | -             |
| 伊江島  | 計     | 件<br>% | -              | -           | -           | -           | -            | -             | -            | -             |
|      | うち宅配便 | 件<br>% | -              | -           | -           | -           | -            | -             | -            | -             |

|     |       |        | 合 計              | 0時～<br>5時台   | 6時～<br>8時台     | 9時～<br>11時台    | 12時～<br>14時台  | 15時～<br>16時台 | 17時～<br>18時台  | 19時～<br>23時台   |
|-----|-------|--------|------------------|--------------|----------------|----------------|---------------|--------------|---------------|----------------|
| 宮 古 | 計     | 件<br>% | 74<br>100.0      | -            | 1<br>1.4       | 38<br>51.4     | 3<br>4.1      | 12<br>16.2   | 6<br>8.1      | 14<br>18.9     |
|     | うち宅配便 | 件<br>% | 2<br>100.0       | -            | -              | 2<br>100.0     | -             | -            | -             | -              |
| 下地島 | 計     | 件<br>% | -                | -            | -              | -              | -             | -            | -             | -              |
|     | うち宅配便 | 件<br>% | -                | -            | -              | -              | -             | -            | -             | -              |
| 多良間 | 計     | 件<br>% | 6<br>100.0       | -            | -              | 4<br>66.7      | -             | 2<br>33.3    | -             | -              |
|     | うち宅配便 | 件<br>% | -                | -            | -              | -              | -             | -            | -             | -              |
| 石 垣 | 計     | 件<br>% | 425<br>100.0     | -            | -              | 49<br>11.5     | 47<br>11.1    | 179<br>42.1  | 69<br>16.2    | 81<br>19.1     |
|     | うち宅配便 | 件<br>% | 219<br>100.0     | -            | -              | 24<br>11.0     | 10<br>4.6     | 137<br>62.6  | 13<br>5.9     | 35<br>16.0     |
| 波照間 | 計     | 件<br>% | -                | -            | -              | -              | -             | -            | -             | -              |
|     | うち宅配便 | 件<br>% | -                | -            | -              | -              | -             | -            | -             | -              |
| 与那国 | 計     | 件<br>% | -                | -            | -              | -              | -             | -            | -             | -              |
|     | うち宅配便 | 件<br>% | -                | -            | -              | -              | -             | -            | -             | -              |
| 合計  | 計     | 件<br>% | 131,284<br>100.0 | 1,563<br>1.2 | 33,914<br>25.8 | 19,677<br>15.0 | 11,419<br>8.7 | 6,428<br>4.9 | 11,726<br>8.9 | 46,557<br>35.5 |
|     | うち宅配便 | 件<br>% | 39,186<br>100.0  | 447<br>1.1   | 6,135<br>15.7  | 7,092<br>18.1  | 6,791<br>17.3 | 2,313<br>5.9 | 3,983<br>10.2 | 12,425<br>31.7 |

② 重量構成比(%)

|     |       |         | 合 計              | 0時～<br>5時台 | 6時～<br>8時台   | 9時～<br>11時台    | 12時～<br>14時台   | 15時～<br>16時台   | 17時～<br>18時台   | 19時～<br>23時台   |
|-----|-------|---------|------------------|------------|--------------|----------------|----------------|----------------|----------------|----------------|
| 新千歳 | 計     | kg<br>% | 149,495<br>100.0 | 224<br>0.1 | 4,293<br>2.9 | 40,735<br>27.2 | 37,359<br>25.0 | 24,889<br>16.6 | 23,454<br>15.7 | 18,542<br>12.4 |
|     | うち宅配便 | kg<br>% | 59,295<br>100.0  | 224<br>0.4 | 2,412<br>4.1 | 20,914<br>35.3 | 23,756<br>40.1 | 2,745<br>4.6   | 3,372<br>5.7   | 5,872<br>9.9   |
| 丘 珠 | 計     | kg<br>% | 30<br>100.0      | -          | -            | 18<br>60.0     | -              | 9<br>30.0      | 3<br>10.0      | -              |
|     | うち宅配便 | kg<br>% | 18<br>100.0      | -          | -            | 18<br>100.0    | -              | -              | -              | -              |
| 函 館 | 計     | kg<br>% | 12,258<br>100.0  | -          | 102<br>0.8   | 84<br>0.7      | 4,127<br>33.7  | 6,520<br>53.2  | -              | 1,425<br>11.6  |
|     | うち宅配便 | kg<br>% | 2,148<br>100.0   | -          | 62<br>2.9    | 24<br>1.1      | 534<br>24.9    | 1,046<br>48.7  | -              | 482<br>22.4    |
| 奥 尻 | 計     | kg<br>% | 20<br>100.0      | -          | -            | -              | 20<br>100.0    | -              | -              | -              |
|     | うち宅配便 | kg<br>% | -                | -          | -            | -              | -              | -              | -              | -              |
| 旭 川 | 計     | kg<br>% | 2,328<br>100.0   | -          | -            | 68<br>2.9      | 795<br>34.1    | -              | 251<br>10.8    | 1,214<br>52.1  |
|     | うち宅配便 | kg<br>% | 888<br>100.0     | -          | -            | 34<br>3.8      | 247<br>27.8    | -              | 11<br>1.2      | 596<br>67.1    |
| 釧 路 | 計     | kg<br>% | 8,204<br>100.0   | -          | 15<br>0.2    | 5,646<br>68.8  | 73<br>0.9      | 730<br>8.9     | -              | 1,740<br>21.2  |
|     | うち宅配便 | kg<br>% | 220<br>100.0     | -          | -            | -              | 34<br>15.5     | 124<br>56.4    | -              | 62<br>28.2     |
| 帯 広 | 計     | kg<br>% | 4,144<br>100.0   | -          | -            | -              | 811<br>19.6    | 2,518<br>60.8  | -              | 815<br>19.7    |
|     | うち宅配便 | kg<br>% | 434<br>100.0     | -          | -            | -              | 47<br>10.8     | 75<br>17.3     | -              | 312<br>71.9    |
| 紋 別 | 計     | kg<br>% | -                | -          | -            | -              | -              | -              | -              | -              |
|     | うち宅配便 | kg<br>% | -                | -          | -            | -              | -              | -              | -              | -              |
| 女満別 | 計     | kg<br>% | 3,429<br>100.0   | -          | -            | 105<br>3.1     | 447<br>13.0    | 2,421<br>70.6  | -              | 456<br>13.3    |
|     | うち宅配便 | kg<br>% | 884<br>100.0     | -          | -            | 25<br>2.8      | 116<br>13.1    | 515<br>58.3    | -              | 228<br>25.8    |
| 中標津 | 計     | kg<br>% | -                | -          | -            | -              | -              | -              | -              | -              |
|     | うち宅配便 | kg<br>% | -                | -          | -            | -              | -              | -              | -              | -              |
| 稚 内 | 計     | kg<br>% | 334<br>100.0     | -          | -            | -              | 334<br>100.0   | -              | -              | -              |
|     | うち宅配便 | kg<br>% | 64<br>100.0      | -          | -            | -              | 64<br>100.0    | -              | -              | -              |
| 利 尻 | 計     | kg<br>% | -                | -          | -            | -              | -              | -              | -              | -              |
|     | うち宅配便 | kg<br>% | -                | -          | -            | -              | -              | -              | -              | -              |
| 札 文 | 計     | kg<br>% | -                | -          | -            | -              | -              | -              | -              | -              |
|     | うち宅配便 | kg<br>% | -                | -          | -            | -              | -              | -              | -              | -              |
| 青 森 | 計     | kg<br>% | 4,954<br>100.0   | -          | 815<br>16.5  | 122<br>2.5     | 224<br>4.5     | 74<br>1.5      | 2,654<br>53.6  | 1,065<br>21.5  |
|     | うち宅配便 | kg<br>% | 34<br>100.0      | -          | -            | -              | -              | -              | -              | 34<br>100.0    |
| 三 沢 | 計     | kg<br>% | 120<br>100.0     | -          | -            | -              | -              | -              | -              | 120<br>100.0   |
|     | うち宅配便 | kg<br>% | 17<br>100.0      | -          | -            | -              | -              | -              | -              | 17<br>100.0    |

|      |       |         | 合 計              | 0時～<br>5時台   | 6時～<br>8時台      | 9時～<br>11時台     | 12時～<br>14時台   | 15時～<br>16時台  | 17時～<br>18時台  | 19時～<br>23時台    |
|------|-------|---------|------------------|--------------|-----------------|-----------------|----------------|---------------|---------------|-----------------|
| 花 巻  | 計     | kg<br>% | 1,278<br>100.0   | -            | -               | 238<br>18.6     | -              | 16<br>1.3     | 1,024<br>80.1 | -               |
|      | うち宅配便 | kg<br>% | 239<br>100.0     | -            | -               | 116<br>48.5     | -              | -             | 123<br>51.5   | -               |
| 仙 台  | 計     | kg<br>% | 11,853<br>100.0  | -            | 1,793<br>15.1   | 792<br>6.7      | 411<br>3.5     | 4,405<br>37.2 | 3,448<br>29.1 | 1,004<br>8.5    |
|      | うち宅配便 | kg<br>% | 854<br>100.0     | -            | 85<br>10.0      | -               | 175<br>20.5    | 138<br>16.2   | 446<br>52.2   | 10<br>1.2       |
| 秋 田  | 計     | kg<br>% | 3,243<br>100.0   | -            | 6<br>0.2        | 864<br>26.6     | 1,695<br>52.3  | 38<br>1.2     | 629<br>19.4   | 11<br>0.3       |
|      | うち宅配便 | kg<br>% | 207<br>100.0     | -            | 6<br>2.9        | -               | -              | 19<br>9.2     | 182<br>87.9   | -               |
| 大館能代 | 計     | kg<br>% | -                | -            | -               | -               | -              | -             | -             | -               |
|      | うち宅配便 | kg<br>% | -                | -            | -               | -               | -              | -             | -             | -               |
| 山 形  | 計     | kg<br>% | 38<br>100.0      | -            | -               | -               | -              | 26<br>68.4    | -             | 12<br>31.6      |
|      | うち宅配便 | kg<br>% | -                | -            | -               | -               | -              | -             | -             | -               |
| 庄 内  | 計     | kg<br>% | 216<br>100.0     | -            | 9<br>4.2        | -               | 133<br>61.6    | -             | 74<br>34.3    | -               |
|      | うち宅配便 | kg<br>% | 26<br>100.0      | -            | -               | -               | 12<br>46.2     | -             | 14<br>53.8    | -               |
| 福 島  | 計     | kg<br>% | 83<br>100.0      | -            | -               | 5<br>6.0        | -              | -             | 78<br>94.0    | -               |
|      | うち宅配便 | kg<br>% | 12<br>100.0      | -            | -               | 5<br>41.7       | -              | -             | 7<br>58.3     | -               |
| 羽 田  | 計     | kg<br>% | 683,886<br>100.0 | 7,626<br>1.1 | 215,078<br>31.4 | 127,055<br>18.6 | 87,633<br>12.8 | 32,677<br>4.8 | 44,099<br>6.4 | 169,719<br>24.8 |
|      | うち宅配便 | kg<br>% | 48,593<br>100.0  | 119<br>0.2   | 10,437<br>21.5  | 2,140<br>4.4    | 10,774<br>22.2 | 289<br>0.6    | 2,972<br>6.1  | 21,862<br>45.0  |
| 成田国際 | 計     | kg<br>% | 3,931<br>100.0   | -            | -               | -               | -              | -             | 3,565<br>90.7 | 366<br>9.3      |
|      | うち宅配便 | kg<br>% | 5<br>100.0       | -            | -               | -               | -              | -             | 5<br>100.0    | -               |
| 調 布  | 計     | kg<br>% | 109<br>100.0     | -            | 109<br>100.0    | -               | -              | -             | -             | -               |
|      | うち宅配便 | kg<br>% | -                | -            | -               | -               | -              | -             | -             | -               |
| 大 島  | 計     | kg<br>% | -                | -            | -               | -               | -              | -             | -             | -               |
|      | うち宅配便 | kg<br>% | -                | -            | -               | -               | -              | -             | -             | -               |
| 八丈島  | 計     | kg<br>% | 181<br>100.0     | -            | -               | 170<br>93.9     | -              | -             | 11<br>6.1     | -               |
|      | うち宅配便 | kg<br>% | -                | -            | -               | -               | -              | -             | -             | -               |
| 三宅島  | 計     | kg<br>% | -                | -            | -               | -               | -              | -             | -             | -               |
|      | うち宅配便 | kg<br>% | -                | -            | -               | -               | -              | -             | -             | -               |
| 新 島  | 計     | kg<br>% | -                | -            | -               | -               | -              | -             | -             | -               |
|      | うち宅配便 | kg<br>% | -                | -            | -               | -               | -              | -             | -             | -               |
| 神津島  | 計     | kg<br>% | -                | -            | -               | -               | -              | -             | -             | -               |
|      | うち宅配便 | kg<br>% | -                | -            | -               | -               | -              | -             | -             | -               |

|      |       |         | 合 計              | 0時～<br>5時台 | 6時～<br>8時台     | 9時～<br>11時台    | 12時～<br>14時台   | 15時～<br>16時台  | 17時～<br>18時台   | 19時～<br>23時台   |
|------|-------|---------|------------------|------------|----------------|----------------|----------------|---------------|----------------|----------------|
| 新潟   | 計     | kg<br>% | 623<br>100.0     | -          | -              | 97<br>15.6     | 45<br>7.2      | -             | 414<br>66.5    | 67<br>10.8     |
|      | うち宅配便 | kg<br>% | 72<br>100.0      | -          | -              | -              | -              | -             | 67<br>93.1     | 5<br>6.9       |
| 佐 渡  | 計     | kg<br>% | -                | -          | -              | -              | -              | -             | -              | -              |
|      | うち宅配便 | kg<br>% | -                | -          | -              | -              | -              | -             | -              | -              |
| 福 井  | 計     | kg<br>% | -                | -          | -              | -              | -              | -             | -              | -              |
|      | うち宅配便 | kg<br>% | -                | -          | -              | -              | -              | -             | -              | -              |
| 富 山  | 計     | kg<br>% | 508<br>100.0     | -          | 2<br>0.4       | 70<br>13.8     | -              | 159<br>31.3   | -              | 277<br>54.5    |
|      | うち宅配便 | kg<br>% | 98<br>100.0      | -          | -              | 30<br>30.6     | -              | 3<br>3.1      | -              | 65<br>66.3     |
| 小 松  | 計     | kg<br>% | 1,958<br>100.0   | -          | 708<br>36.2    | 140<br>7.2     | 130<br>6.6     | 180<br>9.2    | 114<br>5.8     | 686<br>35.0    |
|      | うち宅配便 | kg<br>% | 8<br>100.0       | -          | -              | -              | 2<br>25.0      | 1<br>12.5     | -              | 5<br>62.5      |
| 松 本  | 計     | kg<br>% | -                | -          | -              | -              | -              | -             | -              | -              |
|      | うち宅配便 | kg<br>% | -                | -          | -              | -              | -              | -             | -              | -              |
| 静 岡  | 計     | kg<br>% | -                | -          | -              | -              | -              | -             | -              | -              |
|      | うち宅配便 | kg<br>% | -                | -          | -              | -              | -              | -             | -              | -              |
| 名古屋  | 計     | kg<br>% | -                | -          | -              | -              | -              | -             | -              | -              |
|      | うち宅配便 | kg<br>% | -                | -          | -              | -              | -              | -             | -              | -              |
| 能 登  | 計     | kg<br>% | -                | -          | -              | -              | -              | -             | -              | -              |
|      | うち宅配便 | kg<br>% | -                | -          | -              | -              | -              | -             | -              | -              |
| 中部国際 | 計     | kg<br>% | 31,024<br>100.0  | -          | 14,425<br>46.5 | 4,378<br>14.1  | 3,978<br>12.8  | 1,694<br>5.5  | 4,021<br>13.0  | 2,529<br>8.2   |
|      | うち宅配便 | kg<br>% | 1,555<br>100.0   | -          | 900<br>57.9    | 66<br>4.2      | 44<br>2.8      | -             | 403<br>25.9    | 142<br>9.1     |
| 大 阪  | 計     | kg<br>% | 105,541<br>100.0 | -          | 28,737<br>27.2 | 16,843<br>16.0 | 12,873<br>12.2 | 463<br>0.4    | 22,408<br>21.2 | 24,217<br>22.9 |
|      | うち宅配便 | kg<br>% | 10,048<br>100.0  | -          | 2,123<br>21.1  | 89<br>0.9      | 682<br>6.8     | 228<br>2.3    | 2,692<br>26.8  | 4,234<br>42.1  |
| 関西国際 | 計     | kg<br>% | 23,155<br>100.0  | -          | 2,548<br>11.0  | 1,621<br>7.0   | 4,090<br>17.7  | 5,252<br>22.7 | 5,745<br>24.8  | 3,898<br>16.8  |
|      | うち宅配便 | kg<br>% | 1,048<br>100.0   | -          | 50<br>4.8      | 20<br>1.9      | -              | 394<br>37.6   | 227<br>21.7    | 357<br>34.1    |
| 八 尾  | 計     | kg<br>% | -                | -          | -              | -              | -              | -             | -              | -              |
|      | うち宅配便 | kg<br>% | -                | -          | -              | -              | -              | -             | -              | -              |
| 南紀白浜 | 計     | kg<br>% | 15<br>100.0      | -          | -              | -              | -              | -             | -              | 15<br>100.0    |
|      | うち宅配便 | kg<br>% | -                | -          | -              | -              | -              | -             | -              | -              |
| 但 馬  | 計     | kg<br>% | -                | -          | -              | -              | -              | -             | -              | -              |
|      | うち宅配便 | kg<br>% | -                | -          | -              | -              | -              | -             | -              | -              |

|      |       |         | 合 計             | 0時～<br>5時台 | 6時～<br>8時台     | 9時～<br>11時台  | 12時～<br>14時台  | 15時～<br>16時台  | 17時～<br>18時台  | 19時～<br>23時台  |
|------|-------|---------|-----------------|------------|----------------|--------------|---------------|---------------|---------------|---------------|
| 神 戸  | 計     | kg<br>% | 2,824<br>100.0  | -          | 325<br>11.5    | -            | 1,545<br>54.7 | -             | 336<br>11.9   | 618<br>21.9   |
|      | うち宅配便 | kg<br>% | 48<br>100.0     | -          | 29<br>60.4     | -            | -             | -             | 7<br>14.6     | 12<br>25.0    |
| 鳥 取  | 計     | kg<br>% | 1,123<br>100.0  | -          | 246<br>21.9    | -            | -             | -             | 877<br>78.1   | -             |
|      | うち宅配便 | kg<br>% | 413<br>100.0    | -          | 164<br>39.7    | -            | -             | -             | 249<br>60.3   | -             |
| 米 子  | 計     | kg<br>% | 3,249<br>100.0  | -          | 129<br>4.0     | 896<br>27.6  | 742<br>22.8   | 731<br>22.5   | -             | 751<br>23.1   |
|      | うち宅配便 | kg<br>% | 108<br>100.0    | -          | -              | -            | -             | 2<br>1.9      | -             | 106<br>98.1   |
| 隠 岐  | 計     | kg<br>% | -               | -          | -              | -            | -             | -             | -             | -             |
|      | うち宅配便 | kg<br>% | -               | -          | -              | -            | -             | -             | -             | -             |
| 出 雲  | 計     | kg<br>% | 3,795<br>100.0  | -          | 391<br>10.3    | 233<br>6.1   | -             | 2,636<br>69.5 | 23<br>0.6     | 512<br>13.5   |
|      | うち宅配便 | kg<br>% | 204<br>100.0    | -          | -              | -            | -             | 87<br>42.6    | -             | 117<br>57.4   |
| 石 見  | 計     | kg<br>% | -               | -          | -              | -            | -             | -             | -             | -             |
|      | うち宅配便 | kg<br>% | -               | -          | -              | -            | -             | -             | -             | -             |
| 岡 山  | 計     | kg<br>% | 9,578<br>100.0  | -          | 156<br>1.6     | 330<br>3.4   | -             | 8,175<br>85.4 | 2<br>0.0      | 915<br>9.6    |
|      | うち宅配便 | kg<br>% | 189<br>100.0    | -          | -              | 4<br>2.1     | -             | 40<br>21.2    | -             | 145<br>76.7   |
| 岡 南  | 計     | kg<br>% | -               | -          | -              | -            | -             | -             | -             | -             |
|      | うち宅配便 | kg<br>% | -               | -          | -              | -            | -             | -             | -             | -             |
| 広 島  | 計     | kg<br>% | 27,539<br>100.0 | -          | 10,537<br>38.3 | 1,247<br>4.5 | 4,451<br>16.2 | 1,808<br>6.6  | 927<br>3.4    | 8,569<br>31.1 |
|      | うち宅配便 | kg<br>% | 1,472<br>100.0  | -          | 603<br>41.0    | 4<br>0.3     | 1<br>0.1      | 36<br>2.4     | 86<br>5.8     | 742<br>50.4   |
| 広島西  | 計     | kg<br>% | -               | -          | -              | -            | -             | -             | -             | -             |
|      | うち宅配便 | kg<br>% | -               | -          | -              | -            | -             | -             | -             | -             |
| 山口宇部 | 計     | kg<br>% | 5,679<br>100.0  | -          | 1,097<br>19.3  | 255<br>4.5   | 386<br>6.8    | 2,047<br>36.0 | -             | 1,894<br>33.4 |
|      | うち宅配便 | kg<br>% | 131<br>100.0    | -          | 8<br>6.1       | -            | -             | 12<br>9.2     | -             | 111<br>84.7   |
| 徳 島  | 計     | kg<br>% | 2,940<br>100.0  | -          | 96<br>3.3      | 177<br>6.0   | 16<br>0.5     | -             | 2,651<br>90.2 | -             |
|      | うち宅配便 | kg<br>% | 195<br>100.0    | -          | 2<br>1.0       | -            | -             | -             | 193<br>99.0   | -             |
| 高 松  | 計     | kg<br>% | 5,468<br>100.0  | -          | 431<br>7.9     | 328<br>6.0   | 7<br>0.1      | 1,030<br>18.8 | 3<br>0.1      | 3,669<br>67.1 |
|      | うち宅配便 | kg<br>% | 475<br>100.0    | -          | 4<br>0.8       | -            | -             | 1<br>0.2      | -             | 470<br>98.9   |
| 松 山  | 計     | kg<br>% | 4,931<br>100.0  | -          | 745<br>15.1    | 439<br>8.9   | 929<br>18.8   | -             | 451<br>9.1    | 2,367<br>48.0 |
|      | うち宅配便 | kg<br>% | 670<br>100.0    | -          | 154<br>23.0    | -            | 10<br>1.5     | -             | -             | 506<br>75.5   |
| 高 知  | 計     | kg<br>% | 4,578<br>100.0  | -          | 1,712<br>37.4  | 882<br>19.3  | 205<br>4.5    | 5<br>0.1      | 1,774<br>38.8 | -             |
|      | うち宅配便 | kg<br>% | 273<br>100.0    | -          | -              | -            | -             | -             | 273<br>100.0  | -             |



|      |       |         | 合 計              | 0時～<br>5時台 | 6時～<br>8時台     | 9時～<br>11時台    | 12時～<br>14時台   | 15時～<br>16時台   | 17時～<br>18時台  | 19時～<br>23時台   |
|------|-------|---------|------------------|------------|----------------|----------------|----------------|----------------|---------------|----------------|
| 福 岡  | 計     | kg<br>% | 152,347<br>100.0 | -<br>-     | 22,495<br>14.8 | 27,989<br>18.4 | 20,526<br>13.5 | 30,321<br>19.9 | 11,652<br>7.6 | 39,364<br>25.8 |
|      | うち宅配便 | kg<br>% | 17,280<br>100.0  | -<br>-     | 2,255<br>13.0  | 1,237<br>7.2   | 634<br>3.7     | 1,307<br>7.6   | 1,927<br>11.2 | 9,920<br>57.4  |
| 北九州  | 計     | kg<br>% | 2,658<br>100.0   | -<br>-     | 1,147<br>43.2  | -<br>-         | -<br>-         | 369<br>13.9    | -<br>-        | 1,142<br>43.0  |
|      | うち宅配便 | kg<br>% | 318<br>100.0     | -<br>-     | 127<br>39.9    | -<br>-         | -<br>-         | 2<br>0.6       | -<br>-        | 189<br>59.4    |
| 佐 賀  | 計     | kg<br>% | 633<br>100.0     | 54<br>8.5  | -<br>-         | -<br>-         | 2<br>0.3       | -<br>-         | 577<br>91.2   | -<br>-         |
|      | うち宅配便 | kg<br>% | 48<br>100.0      | 5<br>10.4  | -<br>-         | -<br>-         | 2<br>4.2       | -<br>-         | 41<br>85.4    | -<br>-         |
| 長 崎  | 計     | kg<br>% | 24,683<br>100.0  | -<br>-     | 625<br>2.5     | 1,254<br>5.1   | 11,124<br>45.1 | 586<br>2.4     | 8,308<br>33.7 | 2,785<br>11.3  |
|      | うち宅配便 | kg<br>% | 526<br>100.0     | -<br>-     | -<br>-         | -<br>-         | -<br>-         | -<br>-         | 395<br>75.1   | 131<br>24.9    |
| 対 馬  | 計     | kg<br>% | -<br>-           | -<br>-     | -<br>-         | -<br>-         | -<br>-         | -<br>-         | -<br>-        | -<br>-         |
|      | うち宅配便 | kg<br>% | -<br>-           | -<br>-     | -<br>-         | -<br>-         | -<br>-         | -<br>-         | -<br>-        | -<br>-         |
| 福 江  | 計     | kg<br>% | 944<br>100.0     | -<br>-     | -<br>-         | 566<br>60.0    | 351<br>37.2    | 27<br>2.9      | -<br>-        | -<br>-         |
|      | うち宅配便 | kg<br>% | -<br>-           | -<br>-     | -<br>-         | -<br>-         | -<br>-         | -<br>-         | -<br>-        | -<br>-         |
| 上五島  | 計     | kg<br>% | -<br>-           | -<br>-     | -<br>-         | -<br>-         | -<br>-         | -<br>-         | -<br>-        | -<br>-         |
|      | うち宅配便 | kg<br>% | -<br>-           | -<br>-     | -<br>-         | -<br>-         | -<br>-         | -<br>-         | -<br>-        | -<br>-         |
| 小値賀  | 計     | kg<br>% | -<br>-           | -<br>-     | -<br>-         | -<br>-         | -<br>-         | -<br>-         | -<br>-        | -<br>-         |
|      | うち宅配便 | kg<br>% | -<br>-           | -<br>-     | -<br>-         | -<br>-         | -<br>-         | -<br>-         | -<br>-        | -<br>-         |
| 壱 岐  | 計     | kg<br>% | 3<br>100.0       | -<br>-     | -<br>-         | -<br>-         | -<br>-         | 3<br>100.0     | -<br>-        | -<br>-         |
|      | うち宅配便 | kg<br>% | -<br>-           | -<br>-     | -<br>-         | -<br>-         | -<br>-         | -<br>-         | -<br>-        | -<br>-         |
| 熊 本  | 計     | kg<br>% | 23,961<br>100.0  | -<br>-     | 1,032<br>4.3   | 2,667<br>11.1  | 2,850<br>11.9  | 4,680<br>19.5  | 3,379<br>14.1 | 9,353<br>39.0  |
|      | うち宅配便 | kg<br>% | 2,908<br>100.0   | -<br>-     | 278<br>9.6     | 44<br>1.5      | 99<br>3.4      | 90<br>3.1      | 552<br>19.0   | 1,845<br>63.4  |
| 天 草  | 計     | kg<br>% | 9<br>100.0       | -<br>-     | -<br>-         | -<br>-         | -<br>-         | 9<br>100.0     | -<br>-        | -<br>-         |
|      | うち宅配便 | kg<br>% | -<br>-           | -<br>-     | -<br>-         | -<br>-         | -<br>-         | -<br>-         | -<br>-        | -<br>-         |
| 大 分  | 計     | kg<br>% | 17,895<br>100.0  | -<br>-     | 1,112<br>6.2   | 1,016<br>5.7   | 4,569<br>25.5  | 3,949<br>22.1  | 6,469<br>36.1 | 781<br>4.4     |
|      | うち宅配便 | kg<br>% | 1,947<br>100.0   | -<br>-     | 44<br>2.3      | 14<br>0.7      | -<br>-         | 375<br>19.3    | 1,262<br>64.8 | 253<br>13.0    |
| 大分県央 | 計     | kg<br>% | -<br>-           | -<br>-     | -<br>-         | -<br>-         | -<br>-         | -<br>-         | -<br>-        | -<br>-         |
|      | うち宅配便 | kg<br>% | -<br>-           | -<br>-     | -<br>-         | -<br>-         | -<br>-         | -<br>-         | -<br>-        | -<br>-         |
| 宮 崎  | 計     | kg<br>% | 16,663<br>100.0  | -<br>-     | 3,734<br>22.4  | 2,447<br>14.7  | 437<br>2.6     | 2,525<br>15.2  | 1,979<br>11.9 | 5,541<br>33.3  |
|      | うち宅配便 | kg<br>% | 1,807<br>100.0   | -<br>-     | 154<br>8.5     | 10<br>0.6      | -<br>-         | 646<br>35.7    | 257<br>14.2   | 740<br>41.0    |
| 鹿児島  | 計     | kg<br>% | 46,762<br>100.0  | -<br>-     | 6,572<br>14.1  | 3,547<br>7.6   | 17,331<br>37.1 | 4,300<br>9.2   | 6,154<br>13.2 | 8,858<br>18.9  |
|      | うち宅配便 | kg<br>% | 3,351<br>100.0   | -<br>-     | 473<br>14.1    | 53<br>1.6      | 64<br>1.9      | 104<br>3.1     | 968<br>28.9   | 1,689<br>50.4  |

|      |       |         | 合 計              | 0時～<br>5時台 | 6時～<br>8時台   | 9時～<br>11時台  | 12時～<br>14時台   | 15時～<br>16時台   | 17時～<br>18時台   | 19時～<br>23時台   |
|------|-------|---------|------------------|------------|--------------|--------------|----------------|----------------|----------------|----------------|
| 枕 崎  | 計     | kg<br>% | -                | -          | -            | -            | -              | -              | -              | -              |
|      | うち宅配便 | kg<br>% | -                | -          | -            | -            | -              | -              | -              | -              |
| 種子島  | 計     | kg<br>% | 12<br>100.0      | -          | -            | 5<br>41.7    | -              | -              | 7<br>58.3      | -              |
|      | うち宅配便 | kg<br>% | -                | -          | -            | -            | -              | -              | -              | -              |
| 屋久島  | 計     | kg<br>% | 38<br>100.0      | -          | -            | 7<br>18.4    | 15<br>39.5     | 16<br>42.1     | -              | -              |
|      | うち宅配便 | kg<br>% | -                | -          | -            | -            | -              | -              | -              | -              |
| 奄 美  | 計     | kg<br>% | 2,090<br>100.0   | -          | -            | 386<br>18.5  | 513<br>24.5    | 722<br>34.5    | 64<br>3.1      | 405<br>19.4    |
|      | うち宅配便 | kg<br>% | 102<br>100.0     | -          | -            | 10<br>9.8    | 32<br>31.4     | 1<br>1.0       | 10<br>9.8      | 49<br>48.0     |
| 喜 界  | 計     | kg<br>% | 873<br>100.0     | -          | -            | 434<br>49.7  | 438<br>50.2    | 1<br>0.1       | -              | -              |
|      | うち宅配便 | kg<br>% | -                | -          | -            | -            | -              | -              | -              | -              |
| 徳之島  | 計     | kg<br>% | 63<br>100.0      | -          | -            | -            | 21<br>33.3     | 42<br>66.7     | -              | -              |
|      | うち宅配便 | kg<br>% | -                | -          | -            | -            | -              | -              | -              | -              |
| 沖永良部 | 計     | kg<br>% | 13<br>100.0      | -          | -            | -            | 10<br>76.9     | -              | 3<br>23.1      | -              |
|      | うち宅配便 | kg<br>% | -                | -          | -            | -            | -              | -              | -              | -              |
| 与 論  | 計     | kg<br>% | 50<br>100.0      | -          | -            | -            | 50<br>100.0    | -              | -              | -              |
|      | うち宅配便 | kg<br>% | -                | -          | -            | -            | -              | -              | -              | -              |
| 那 覇  | 計     | kg<br>% | 155,616<br>100.0 | 595<br>0.4 | 8,338<br>5.4 | 6,457<br>4.1 | 28,130<br>18.1 | 39,369<br>25.3 | 25,002<br>16.1 | 47,726<br>30.7 |
|      | うち宅配便 | kg<br>% | 13,464<br>100.0  | 595<br>4.4 | 1,232<br>9.2 | 37<br>0.3    | 1,069<br>7.9   | 5,341<br>39.7  | 1,612<br>12.0  | 3,578<br>26.6  |
| 粟 国  | 計     | kg<br>% | -                | -          | -            | -            | -              | -              | -              | -              |
|      | うち宅配便 | kg<br>% | -                | -          | -            | -            | -              | -              | -              | -              |
| 久米島  | 計     | kg<br>% | 327<br>100.0     | -          | -            | 270<br>82.6  | -              | -              | -              | 57<br>17.4     |
|      | うち宅配便 | kg<br>% | 305<br>100.0     | -          | -            | 263<br>86.2  | -              | -              | -              | 42<br>13.8     |
| 南大東  | 計     | kg<br>% | 82<br>100.0      | -          | -            | 71<br>86.6   | -              | 11<br>13.4     | -              | -              |
|      | うち宅配便 | kg<br>% | -                | -          | -            | -            | -              | -              | -              | -              |
| 北大東  | 計     | kg<br>% | 2<br>100.0       | -          | -            | -            | -              | 2<br>100.0     | -              | -              |
|      | うち宅配便 | kg<br>% | -                | -          | -            | -            | -              | -              | -              | -              |
| 慶良間  | 計     | kg<br>% | -                | -          | -            | -            | -              | -              | -              | -              |
|      | うち宅配便 | kg<br>% | -                | -          | -            | -            | -              | -              | -              | -              |
| 伊江島  | 計     | kg<br>% | -                | -          | -            | -            | -              | -              | -              | -              |
|      | うち宅配便 | kg<br>% | -                | -          | -            | -            | -              | -              | -              | -              |

|     |       |         | 合 計                | 0時～<br>5時台   | 6時～<br>8時台      | 9時～<br>11時台     | 12時～<br>14時台    | 15時～<br>16時台    | 17時～<br>18時台    | 19時～<br>23時台    |
|-----|-------|---------|--------------------|--------------|-----------------|-----------------|-----------------|-----------------|-----------------|-----------------|
| 宮 古 | 計     | kg<br>% | 1,752<br>100.0     | -            | 76<br>4.3       | 387<br>22.1     | 113<br>6.4      | 812<br>46.3     | 242<br>13.8     | 122<br>7.0      |
|     | うち宅配便 | kg<br>% | 4<br>100.0         | -            | -               | 4<br>100.0      | -               | -               | -               | -               |
| 下地島 | 計     | kg<br>% | -                  | -            | -               | -               | -               | -               | -               | -               |
|     | うち宅配便 | kg<br>% | -                  | -            | -               | -               | -               | -               | -               | -               |
| 多良間 | 計     | kg<br>% | 62<br>100.0        | -            | -               | 56<br>90.3      | -               | 6<br>9.7        | -               | -               |
|     | うち宅配便 | kg<br>% | -                  | -            | -               | -               | -               | -               | -               | -               |
| 石 垣 | 計     | kg<br>% | 7,161<br>100.0     | -            | -               | 538<br>7.5      | 889<br>12.4     | 2,622<br>36.6   | 1,466<br>20.5   | 1,646<br>23.0   |
|     | うち宅配便 | kg<br>% | 2,018<br>100.0     | -            | -               | 66<br>3.3       | 52<br>2.6       | 1,649<br>81.7   | 113<br>5.6      | 138<br>6.8      |
| 波照間 | 計     | kg<br>% | -                  | -            | -               | -               | -               | -               | -               | -               |
|     | うち宅配便 | kg<br>% | -                  | -            | -               | -               | -               | -               | -               | -               |
| 与那国 | 計     | kg<br>% | -                  | -            | -               | -               | -               | -               | -               | -               |
|     | うち宅配便 | kg<br>% | -                  | -            | -               | -               | -               | -               | -               | -               |
| 合計  | 計     | kg<br>% | 1,579,360<br>100.0 | 8,499<br>0.5 | 329,636<br>20.9 | 251,934<br>16.0 | 250,828<br>15.9 | 188,875<br>12.0 | 184,337<br>11.7 | 365,251<br>23.1 |
|     | うち宅配便 | kg<br>% | 175,023<br>100.0   | 943<br>0.5   | 21,602<br>12.3  | 25,227<br>14.4  | 38,450<br>22.0  | 15,270<br>8.7   | 18,466<br>10.6  | 55,065<br>31.5  |

#### ④ 集荷・持込時間帯別の空港発時間帯別構成

貨物取扱量の多い空港の集荷・持込時間帯別・空港発時間帯別の件数、重量構成は、表 23 に示すとおりである。

件数では、空港によりバラツキはあるが、総じてみると、0 時台～8 時台に集荷・持込みされた貨物については、9 時台～11 時台及び 12 時台～14 時台に出発しているケースが多い。また、19 時台～23 時台に集荷・持込みされた貨物については、19 時台～23 時台あるいは翌日の早い時間帯に出発している。一方、午後から夕方の時間帯に集荷・持込みされた貨物については、19 時台～23 時台、あるいは翌日の早い時間帯に出発しているケースが多い。

重量では、空港によりバラツキはあるが、総じてみると、0 時台～8 時台に集荷・持込みされた貨物については、6 時台～8 時台、9 時台～11 時台及び 12 時台～14 時台に出発している割合が高い。また、午後から夕方の時間帯に集荷・持込された貨物については、当日の午後に出発している割合が大きい。一方、19 時台～23 時台に集荷・持込された貨物の多くが、翌日の早い時間帯に出発している。

表 23 集荷・持込時間帯別空港発時間帯

① 件数構成比 (%)

【新千歳】

|                  |              |             | 空港発時間帯      |            |            |             |              |              |              |              |  |
|------------------|--------------|-------------|-------------|------------|------------|-------------|--------------|--------------|--------------|--------------|--|
|                  |              |             | 合計          | 0時～<br>5時台 | 6時～<br>8時台 | 9時～<br>11時台 | 12時～<br>14時台 | 15時～<br>16時台 | 17時～<br>18時台 | 19時～<br>23時台 |  |
| 集荷・<br>持込<br>時間帯 | 0時～<br>8時台   | 合計          | 件<br>11,259 | 61         | 1,355      | 5,590       | 3,486        | 93           | 206          | 468          |  |
|                  |              | %           | 100.0       | 0.5        | 12.0       | 49.6        | 31.0         | 0.8          | 1.8          | 4.2          |  |
|                  | うち宅配便        | 件           | 11,190      | 61         | 1,346      | 5,567       | 3,466        | 87           | 201          | 462          |  |
|                  |              | %           | 100.0       | 0.5        | 12.0       | 49.7        | 31.0         | 0.8          | 1.8          | 4.1          |  |
|                  | 9時～<br>11時台  | 合計          | 件<br>859    | -          | 4          | 18          | 179          | 398          | 171          | 89           |  |
|                  |              | %           | 100.0       | -          | 0.5        | 2.1         | 20.8         | 46.3         | 19.9         | 10.4         |  |
|                  | うち宅配便        | 件           | 445         | -          | 4          | 2           | 49           | 246          | 102          | 42           |  |
|                  |              | %           | 100.0       | -          | 0.9        | 0.4         | 11.0         | 55.3         | 22.9         | 9.4          |  |
|                  | 12時～<br>14時台 | 合計          | 件<br>1,031  | -          | 8          | 91          | 198          | 324          | 276          | 134          |  |
|                  |              | %           | 100.0       | -          | 0.8        | 8.8         | 19.2         | 31.4         | 26.8         | 13.0         |  |
|                  | うち宅配便        | 件           | 473         | -          | 7          | 90          | 88           | 159          | 92           | 37           |  |
|                  |              | %           | 100.0       | -          | 1.5        | 19.0        | 18.6         | 33.6         | 19.5         | 7.8          |  |
|                  | 15時～<br>16時台 | 合計          | 件<br>1,385  | -          | 49         | 181         | 150          | 18           | 285          | 702          |  |
|                  |              | %           | 100.0       | -          | 3.5        | 13.1        | 10.8         | 1.3          | 20.6         | 50.7         |  |
|                  | うち宅配便        | 件           | 773         | -          | 39         | 179         | 118          | -            | 156          | 281          |  |
|                  |              | %           | 100.0       | -          | 5.0        | 23.2        | 15.3         | -            | 20.2         | 36.4         |  |
|                  | 17時～<br>18時台 | 合計          | 件<br>2,119  | 44         | 132        | 192         | 79           | 23           | 474          | 1,175        |  |
|                  |              | %           | 100.0       | 2.1        | 6.2        | 9.1         | 3.7          | 1.1          | 22.4         | 55.5         |  |
| うち宅配便            | 件            | 1,218       | 44          | 73         | 179        | 64          | 3            | 462          | 393          |              |  |
|                  | %            | 100.0       | 3.6         | 6.0        | 14.7       | 5.3         | 0.2          | 37.9         | 32.3         |              |  |
| 19時～<br>23時台     | 合計           | 件<br>727    | 2           | 82         | 26         | 91          | 6            | -            | 520          |              |  |
|                  | %            | 100.0       | 0.3         | 11.3       | 3.6        | 12.5        | 0.8          | -            | 71.5         |              |  |
| うち宅配便            | 件            | 639         | 2           | 19         | 20         | 80          | 2            | -            | 516          |              |  |
|                  | %            | 100.0       | 0.3         | 3.0        | 3.1        | 12.5        | 0.3          | -            | 80.8         |              |  |
| 合計               | 合計           | 件<br>17,380 | 107         | 1,630      | 6,098      | 4,183       | 862          | 1,412        | 3,088        |              |  |
|                  | %            | 100.0       | 0.6         | 9.4        | 35.1       | 24.1        | 5.0          | 8.1          | 17.8         |              |  |
| うち宅配便            | 件            | 14,738      | 107         | 1,488      | 6,037      | 3,865       | 497          | 1,013        | 1,731        |              |  |
|                  | %            | 100.0       | 0.7         | 10.1       | 41.0       | 26.2        | 3.4          | 6.9          | 11.7         |              |  |

【羽 田】

|                  |              |             | 空港発時間帯      |            |            |             |              |              |              |              |  |
|------------------|--------------|-------------|-------------|------------|------------|-------------|--------------|--------------|--------------|--------------|--|
|                  |              |             | 合計          | 0時～<br>5時台 | 6時～<br>8時台 | 9時～<br>11時台 | 12時～<br>14時台 | 15時～<br>16時台 | 17時～<br>18時台 | 19時～<br>23時台 |  |
| 集荷・<br>持込<br>時間帯 | 0時～<br>8時台   | 合計          | 件<br>2,316  | -          | 553        | 299         | 287          | 23           | 309          | 845          |  |
|                  |              | %           | 100.0       | -          | 23.9       | 12.9        | 12.4         | 1.0          | 13.3         | 36.5         |  |
|                  | うち宅配便        | 件           | 20          | -          | 4          | -           | 12           | 4            | -            | -            |  |
|                  |              | %           | 100.0       | -          | 20.0       | -           | 60.0         | 20.0         | -            | -            |  |
|                  | 9時～<br>11時台  | 合計          | 件<br>4,919  | 179        | 1,029      | 1,345       | 263          | 190          | 279          | 1,634        |  |
|                  |              | %           | 100.0       | 3.6        | 20.9       | 27.3        | 5.3          | 3.9          | 5.7          | 33.2         |  |
|                  | うち宅配便        | 件           | 580         | 9          | 51         | 18          | 14           | 8            | 102          | 378          |  |
|                  |              | %           | 100.0       | 1.6        | 8.8        | 3.1         | 2.4          | 1.4          | 17.6         | 65.2         |  |
|                  | 12時～<br>14時台 | 合計          | 件<br>11,563 | 214        | 2,147      | 2,357       | 361          | 294          | 1,051        | 5,139        |  |
|                  |              | %           | 100.0       | 1.9        | 18.6       | 20.4        | 3.1          | 2.5          | 9.1          | 44.4         |  |
|                  | うち宅配便        | 件           | 1,086       | 6          | 96         | 7           | 60           | 21           | 112          | 784          |  |
|                  |              | %           | 100.0       | 0.6        | 8.8        | 0.6         | 5.5          | 1.9          | 10.3         | 72.2         |  |
|                  | 15時～<br>16時台 | 合計          | 件<br>22,010 | 255        | 4,785      | 2,893       | 1,162        | 646          | 932          | 11,337       |  |
|                  |              | %           | 100.0       | 1.2        | 21.7       | 13.1        | 5.3          | 2.9          | 4.2          | 51.5         |  |
|                  | うち宅配便        | 件           | 3,193       | 5          | 478        | 13          | 566          | 7            | 248          | 1,876        |  |
|                  |              | %           | 100.0       | 0.2        | 15.0       | 0.4         | 17.7         | 0.2          | 7.8          | 58.8         |  |
|                  | 17時～<br>18時台 | 合計          | 件<br>24,395 | 377        | 11,900     | 2,938       | 1,879        | 117          | 293          | 6,891        |  |
|                  |              | %           | 100.0       | 1.5        | 48.8       | 12.0        | 7.7          | 0.5          | 1.2          | 28.2         |  |
| うち宅配便            | 件            | 4,465       | 9           | 1,494      | 197        | 1,282       | 2            | 74           | 1,407        |              |  |
|                  | %            | 100.0       | 0.2         | 33.5       | 4.4        | 28.7        | 0.0          | 1.7          | 31.5         |              |  |
| 19時～<br>23時台     | 合計           | 件<br>8,870  | 131         | 4,895      | 796        | 783         | 77           | 504          | 1,684        |              |  |
|                  | %            | 100.0       | 1.5         | 55.2       | 9.0        | 8.8         | 0.9          | 5.7          | 19.0         |              |  |
| うち宅配便            | 件            | 1,744       | 14          | 372        | 39         | 356         | 27           | 341          | 595          |              |  |
|                  | %            | 100.0       | 0.8         | 21.3       | 2.2        | 20.4        | 1.5          | 19.6         | 34.1         |              |  |
| 合計               | 合計           | 件<br>74,073 | 1,156       | 25,309     | 10,628     | 4,735       | 1,347        | 3,368        | 27,530       |              |  |
|                  | %            | 100.0       | 1.6         | 34.2       | 14.3       | 6.4         | 1.8          | 4.5          | 37.2         |              |  |
| うち宅配便            | 件            | 11,088      | 43          | 2,495      | 274        | 2,290       | 69           | 877          | 5,040        |              |  |
|                  | %            | 100.0       | 0.4         | 22.5       | 2.5        | 20.7        | 0.6          | 7.9          | 45.5         |              |  |

【中部国際】

|                  |              |            | 空港発時間帯     |            |            |             |              |              |              |              |
|------------------|--------------|------------|------------|------------|------------|-------------|--------------|--------------|--------------|--------------|
|                  |              |            | 合計         | 0時～<br>5時台 | 6時～<br>8時台 | 9時～<br>11時台 | 12時～<br>14時台 | 15時～<br>16時台 | 17時～<br>18時台 | 19時～<br>23時台 |
| 集荷・<br>持込<br>時間帯 | 0時～<br>8時台   | 合計         | 件<br>40    | -          | 16         | 22          | -            | -            | 2            | -            |
|                  |              | うち宅配便      | 件<br>-     | -          | -          | -           | -            | -            | -            | -            |
|                  |              | 合計         | %<br>100.0 | -          | 40.0       | 55.0        | -            | -            | 5.0          | -            |
|                  |              | うち宅配便      | %<br>-     | -          | -          | -           | -            | -            | -            | -            |
|                  | 9時～<br>11時台  | 合計         | 件<br>307   | -          | 35         | 220         | 18           | -            | 25           | 9            |
|                  |              | うち宅配便      | 件<br>30    | -          | 22         | -           | 4            | -            | 4            | -            |
|                  |              | 合計         | %<br>100.0 | -          | 11.4       | 71.7        | 5.9          | -            | 8.1          | 2.9          |
|                  |              | うち宅配便      | %<br>100.0 | -          | 73.3       | -           | 13.3         | -            | 13.3         | -            |
|                  | 12時～<br>14時台 | 合計         | 件<br>686   | -          | 136        | 92          | 17           | 36           | 298          | 107          |
|                  |              | うち宅配便      | 件<br>31    | -          | 13         | -           | -            | -            | 15           | 3            |
|                  |              | 合計         | %<br>100.0 | -          | 19.8       | 13.4        | 2.5          | 5.2          | 43.4         | 15.6         |
|                  |              | うち宅配便      | %<br>100.0 | -          | 41.9       | -           | -            | -            | 48.4         | 9.7          |
|                  | 15時～<br>16時台 | 合計         | 件<br>1,030 | -          | 325        | 233         | 1            | 2            | 23           | 446          |
|                  |              | うち宅配便      | 件<br>47    | -          | 34         | 5           | -            | -            | 6            | 2            |
|                  |              | 合計         | %<br>100.0 | -          | 31.6       | 22.6        | 0.1          | 0.2          | 2.2          | 43.3         |
|                  |              | うち宅配便      | %<br>100.0 | -          | 72.3       | 10.6        | -            | -            | 12.8         | 4.3          |
|                  | 17時～<br>18時台 | 合計         | 件<br>1,060 | -          | 637        | 247         | 31           | 4            | 77           | 64           |
|                  |              | うち宅配便      | 件<br>202   | -          | 134        | 10          | 2            | -            | 43           | 13           |
|                  | 合計           | %<br>100.0 | -          | 60.1       | 23.3       | 2.9         | 0.4          | 7.3          | 6.0          |              |
|                  | うち宅配便        | %<br>100.0 | -          | 66.3       | 5.0        | 1.0         | -            | 21.3         | 6.4          |              |
| 19時～<br>23時台     | 合計           | 件<br>143   | -          | 113        | 25         | 2           | -            | 3            | -            |              |
|                  | うち宅配便        | 件<br>6     | -          | 5          | -          | -           | -            | 1            | -            |              |
|                  | 合計           | %<br>100.0 | -          | 79.0       | 17.5       | 1.4         | -            | 2.1          | -            |              |
|                  | うち宅配便        | %<br>100.0 | -          | 83.3       | -          | -           | -            | 16.7         | -            |              |
| 合計               | 合計           | 件<br>3,266 | -          | 1,262      | 839        | 69          | 42           | 428          | 626          |              |
|                  | うち宅配便        | 件<br>316   | -          | 208        | 15         | 6           | -            | 69           | 18           |              |
|                  | 合計           | %<br>100.0 | -          | 38.6       | 25.7       | 2.1         | 1.3          | 13.1         | 19.2         |              |
|                  | うち宅配便        | %<br>100.0 | -          | 65.8       | 4.7        | 1.9         | -            | 21.8         | 5.7          |              |

【大 阪】

|                                      |              |       | 空港発時間帯 |                |            |               |              |              |              |               |               |
|--------------------------------------|--------------|-------|--------|----------------|------------|---------------|--------------|--------------|--------------|---------------|---------------|
|                                      |              |       | 合計     | 0時～<br>5時台     | 6時～<br>8時台 | 9時～<br>11時台   | 12時～<br>14時台 | 15時～<br>16時台 | 17時～<br>18時台 | 19時～<br>23時台  |               |
| 集<br>荷<br>・<br>持<br>込<br>時<br>間<br>帯 | 0時～<br>8時台   | 合計    | 件<br>% | 241<br>100.0   | -<br>-     | 129<br>53.5   | 19<br>7.9    | 4<br>1.7     | 1<br>0.4     | 43<br>17.8    | 45<br>18.7    |
|                                      |              | うち宅配便 | 件<br>% | 15<br>100.0    | -<br>-     | 2<br>13.3     | -<br>-       | -<br>-       | -<br>-       | -<br>-        | -<br>-        |
|                                      | 9時～<br>11時台  | 合計    | 件<br>% | 562<br>100.0   | -<br>-     | 38<br>6.8     | 11<br>2.0    | 89<br>15.8   | 14<br>2.5    | 217<br>38.6   | 193<br>34.3   |
|                                      |              | うち宅配便 | 件<br>% | 251<br>100.0   | -<br>-     | 24<br>9.6     | -<br>-       | 27<br>10.8   | 9<br>3.6     | 85<br>33.9    | 106<br>42.2   |
|                                      | 12時～<br>14時台 | 合計    | 件<br>% | 1,043<br>100.0 | -<br>-     | 64<br>6.1     | 2<br>0.2     | 85<br>8.1    | 22<br>2.1    | 463<br>44.4   | 407<br>39.0   |
|                                      |              | うち宅配便 | 件<br>% | 296<br>100.0   | -<br>-     | 19<br>6.4     | -<br>-       | 48<br>16.2   | 9<br>3.0     | 109<br>36.8   | 111<br>37.5   |
|                                      | 15時～<br>16時台 | 合計    | 件<br>% | 2,666<br>100.0 | -<br>-     | 456<br>17.1   | 42<br>1.6    | 17<br>0.6    | 24<br>0.9    | 608<br>22.8   | 1,519<br>57.0 |
|                                      |              | うち宅配便 | 件<br>% | 813<br>100.0   | -<br>-     | 140<br>17.2   | 10<br>1.2    | 8<br>1.0     | 15<br>1.8    | 165<br>20.3   | 475<br>58.4   |
|                                      | 17時～<br>18時台 | 合計    | 件<br>% | 1,987<br>100.0 | -<br>-     | 711<br>35.8   | 63<br>3.2    | 12<br>0.6    | 6<br>0.3     | 273<br>13.7   | 922<br>46.4   |
|                                      |              | うち宅配便 | 件<br>% | 555<br>100.0   | -<br>-     | 188<br>33.9   | 11<br>2.0    | 6<br>1.1     | 4<br>0.7     | 109<br>19.6   | 237<br>42.7   |
|                                      | 19時～<br>23時台 | 合計    | 件<br>% | 491<br>100.0   | -<br>-     | 321<br>65.4   | 12<br>2.4    | -<br>-       | -<br>-       | 52<br>10.6    | 106<br>21.6   |
|                                      |              | うち宅配便 | 件<br>% | 137<br>100.0   | -<br>-     | 86<br>62.8    | 3<br>2.2     | -<br>-       | -<br>-       | 33<br>24.1    | 15<br>10.9    |
|                                      | 合 計          | 合計    | 件<br>% | 6,990<br>100.0 | -<br>-     | 1,719<br>24.6 | 149<br>2.1   | 207<br>3.0   | 67<br>1.0    | 1,656<br>23.7 | 3,192<br>45.7 |
|                                      |              | うち宅配便 | 件<br>% | 2,067<br>100.0 | -<br>-     | 459<br>22.2   | 24<br>1.2    | 89<br>4.3    | 37<br>1.8    | 501<br>24.2   | 957<br>46.3   |



【関西国際】

|                  |              |            | 空港発時間帯   |            |            |             |              |              |              |              |  |
|------------------|--------------|------------|----------|------------|------------|-------------|--------------|--------------|--------------|--------------|--|
|                  |              |            | 合計       | 0時～<br>5時台 | 6時～<br>8時台 | 9時～<br>11時台 | 12時～<br>14時台 | 15時～<br>16時台 | 17時～<br>18時台 | 19時～<br>23時台 |  |
| 集荷・<br>持込<br>時間帯 | 0時～<br>8時台   | 合計         | 件<br>16  | -          | 1          | 1           | 1            | 4            | 8            | 1            |  |
|                  |              | %          | 100.0    | -          | 6.3        | 6.3         | 6.3          | 25.0         | 50.0         | 6.3          |  |
|                  | うち宅配便        | 件          | -        | -          | -          | -           | -            | -            | -            | -            |  |
|                  |              | %          | -        | -          | -          | -           | -            | -            | -            | -            |  |
|                  | 9時～<br>11時台  | 合計         | 件<br>124 | -          | 2          | 9           | 17           | 49           | 21           | 26           |  |
|                  |              | %          | 100.0    | -          | 1.6        | 7.3         | 13.7         | 39.5         | 16.9         | 21.0         |  |
|                  | うち宅配便        | 件          | 53       | -          | -          | 4           | -            | 38           | 9            | 2            |  |
|                  |              | %          | 100.0    | -          | -          | 7.5         | -            | 71.7         | 17.0         | 3.8          |  |
|                  | 12時～<br>14時台 | 合計         | 件<br>360 | -          | 7          | 1           | 15           | 87           | 175          | 75           |  |
|                  |              | %          | 100.0    | -          | 1.9        | 0.3         | 4.2          | 24.2         | 48.6         | 20.8         |  |
|                  | うち宅配便        | 件          | 67       | -          | -          | -           | -            | 9            | 45           | 13           |  |
|                  |              | %          | 100.0    | -          | -          | -           | -            | 13.4         | 67.2         | 19.4         |  |
|                  | 15時～<br>16時台 | 合計         | 件<br>313 | -          | 54         | 1           | -            | 28           | 128          | 102          |  |
|                  |              | %          | 100.0    | -          | 17.3       | 0.3         | -            | 8.9          | 40.9         | 32.6         |  |
|                  | うち宅配便        | 件          | 37       | -          | 20         | -           | -            | 2            | 1            | 14           |  |
|                  |              | %          | 100.0    | -          | 54.1       | -           | -            | 5.4          | 2.7          | 37.8         |  |
|                  | 17時～<br>18時台 | 合計         | 件<br>256 | -          | 70         | 1           | -            | 17           | 26           | 142          |  |
|                  |              | %          | 100.0    | -          | 27.3       | 0.4         | -            | 6.6          | 10.2         | 55.5         |  |
| うち宅配便            | 件            | 44         | -        | 2          | -          | -           | -            | -            | 42           |              |  |
|                  | %            | 100.0      | -        | 4.5        | -          | -           | -            | -            | 95.5         |              |  |
| 19時～<br>23時台     | 合計           | 件<br>47    | -        | 21         | -          | 1           | 6            | -            | 19           |              |  |
|                  | %            | 100.0      | -        | 44.7       | -          | 2.1         | 12.8         | -            | 40.4         |              |  |
| うち宅配便            | 件            | 8          | -        | -          | -          | -           | -            | -            | 8            |              |  |
|                  | %            | 100.0      | -        | -          | -          | -           | -            | -            | 100.0        |              |  |
| 合計               | 合計           | 件<br>1,116 | -        | 155        | 13         | 34          | 191          | 358          | 365          |              |  |
|                  | %            | 100.0      | -        | 13.9       | 1.2        | 3.0         | 17.1         | 32.1         | 32.7         |              |  |
| うち宅配便            | 件            | 209        | -        | 22         | 4          | -           | 49           | 55           | 79           |              |  |
|                  | %            | 100.0      | -        | 10.5       | 1.9        | -           | 23.4         | 26.3         | 37.8         |              |  |

【広 島】

|                                      |              |       | 空港発時間帯 |                |            |             |              |              |              |              |             |
|--------------------------------------|--------------|-------|--------|----------------|------------|-------------|--------------|--------------|--------------|--------------|-------------|
|                                      |              |       | 合計     | 0時～<br>5時台     | 6時～<br>8時台 | 9時～<br>11時台 | 12時～<br>14時台 | 15時～<br>16時台 | 17時～<br>18時台 | 19時～<br>23時台 |             |
| 集<br>荷<br>・<br>持<br>込<br>時<br>間<br>帯 | 0時～<br>8時台   | 合計    | 件<br>% | 23<br>100.0    | -<br>-     | 8<br>34.8   | 12<br>52.2   | 1<br>4.3     | -<br>-       | -<br>-       | 2<br>8.7    |
|                                      |              | うち宅配便 | 件<br>% | 2<br>100.0     | -<br>-     | 1<br>50.0   | -<br>-       | -<br>-       | -<br>-       | -<br>-       | 1<br>50.0   |
|                                      | 9時～<br>11時台  | 合計    | 件<br>% | 123<br>100.0   | -<br>-     | 36<br>29.3  | 5<br>4.1     | 52<br>42.3   | 2<br>1.6     | -<br>-       | 28<br>22.8  |
|                                      |              | うち宅配便 | 件<br>% | 19<br>100.0    | -<br>-     | 9<br>47.4   | -<br>-       | -<br>-       | 2<br>10.5    | -<br>-       | 8<br>42.1   |
|                                      | 12時～<br>14時台 | 合計    | 件<br>% | 181<br>100.0   | -<br>-     | 40<br>22.1  | 5<br>2.8     | 3<br>1.7     | 17<br>9.4    | 43<br>23.8   | 73<br>40.3  |
|                                      |              | うち宅配便 | 件<br>% | 76<br>100.0    | -<br>-     | 16<br>21.1  | 2<br>2.6     | 1<br>1.3     | 3<br>3.9     | 31<br>40.8   | 23<br>30.3  |
|                                      | 15時～<br>16時台 | 合計    | 件<br>% | 771<br>100.0   | -<br>-     | 172<br>22.3 | 19<br>2.5    | -<br>-       | 8<br>1.0     | 9<br>1.2     | 563<br>73.0 |
|                                      |              | うち宅配便 | 件<br>% | 173<br>100.0   | -<br>-     | 63<br>36.4  | -<br>-       | -<br>-       | 1<br>0.6     | -<br>-       | 109<br>63.0 |
|                                      | 17時～<br>18時台 | 合計    | 件<br>% | 571<br>100.0   | -<br>-     | 233<br>40.8 | 7<br>1.2     | -<br>-       | 33<br>5.8    | -<br>-       | 298<br>52.2 |
|                                      |              | うち宅配便 | 件<br>% | 98<br>100.0    | -<br>-     | 51<br>52.0  | -<br>-       | -<br>-       | 3<br>3.1     | -<br>-       | 44<br>44.9  |
|                                      | 19時～<br>23時台 | 合計    | 件<br>% | 164<br>100.0   | -<br>-     | 84<br>51.2  | 64<br>39.0   | -<br>-       | 1<br>0.6     | -<br>-       | 15<br>9.1   |
|                                      |              | うち宅配便 | 件<br>% | 6<br>100.0     | -<br>-     | 3<br>50.0   | -<br>-       | -<br>-       | -<br>-       | -<br>-       | 3<br>50.0   |
|                                      | 合 計          | 合計    | 件<br>% | 1,833<br>100.0 | -<br>-     | 573<br>31.3 | 112<br>6.1   | 56<br>3.1    | 61<br>3.3    | 52<br>2.8    | 979<br>53.4 |
|                                      |              | うち宅配便 | 件<br>% | 374<br>100.0   | -<br>-     | 143<br>38.2 | 2<br>0.5     | 1<br>0.3     | 9<br>2.4     | 31<br>8.3    | 188<br>50.3 |

【福 岡】

|                                      |              |            | 空港発時間帯     |            |            |             |              |              |              |              |
|--------------------------------------|--------------|------------|------------|------------|------------|-------------|--------------|--------------|--------------|--------------|
|                                      |              |            | 合計         | 0時～<br>5時台 | 6時～<br>8時台 | 9時～<br>11時台 | 12時～<br>14時台 | 15時～<br>16時台 | 17時～<br>18時台 | 19時～<br>23時台 |
| 集<br>荷<br>・<br>持<br>込<br>時<br>間<br>帯 | 0時～<br>8時台   | 合計         | 件<br>197   | -          | 101        | 39          | 20           | 6            | 2            | 29           |
|                                      |              | %          | 100.0      | -          | 51.3       | 19.8        | 10.2         | 3.0          | 1.0          | 14.7         |
|                                      | うち宅配便        | 件          | 22         | -          | 6          | 4           | 5            | 2            | 1            | 4            |
|                                      |              | %          | 100.0      | -          | 27.3       | 18.2        | 22.7         | 9.1          | 4.5          | 18.2         |
|                                      | 9時～<br>11時台  | 合計         | 件<br>586   | -          | 55         | 68          | 118          | 186          | 35           | 124          |
|                                      |              | %          | 100.0      | -          | 9.4        | 11.6        | 20.1         | 31.7         | 6.0          | 21.2         |
|                                      | うち宅配便        | 件          | 109        | -          | 8          | 10          | 28           | 30           | 10           | 23           |
|                                      |              | %          | 100.0      | -          | 7.3        | 9.2         | 25.7         | 27.5         | 9.2          | 21.1         |
|                                      | 12時～<br>14時台 | 合計         | 件<br>1,342 | -          | 103        | 85          | 144          | 363          | 243          | 404          |
|                                      |              | %          | 100.0      | -          | 7.7        | 6.3         | 10.7         | 27.0         | 18.1         | 30.1         |
|                                      | うち宅配便        | 件          | 538        | -          | 23         | 56          | 48           | 117          | 82           | 212          |
|                                      |              | %          | 100.0      | -          | 4.3        | 10.4        | 8.9          | 21.7         | 15.2         | 39.4         |
|                                      | 15時～<br>16時台 | 合計         | 件<br>2,568 | -          | 336        | 99          | 11           | 192          | 346          | 1,584        |
|                                      |              | %          | 100.0      | -          | 13.1       | 3.9         | 0.4          | 7.5          | 13.5         | 61.7         |
|                                      | うち宅配便        | 件          | 1,011      | -          | 73         | 32          | -            | 60           | 141          | 705          |
|                                      |              | %          | 100.0      | -          | 7.2        | 3.2         | -            | 5.9          | 13.9         | 69.7         |
|                                      | 17時～<br>18時台 | 合計         | 件<br>4,396 | -          | 821        | 569         | 21           | 49           | 133          | 2,803        |
|                                      |              | %          | 100.0      | -          | 18.7       | 12.9        | 0.5          | 1.1          | 3.0          | 63.8         |
| うち宅配便                                | 件            | 2,206      | -          | 396        | 442        | 5           | 21           | 40           | 1,302        |              |
|                                      | %            | 100.0      | -          | 18.0       | 20.0       | 0.2         | 1.0          | 1.8          | 59.0         |              |
| 19時～<br>23時台                         | 合計           | 件<br>876   | -          | 374        | 181        | 9           | 4            | 1            | 307          |              |
|                                      | %            | 100.0      | -          | 42.7       | 20.7       | 1.0         | 0.5          | 0.1          | 35.0         |              |
| うち宅配便                                | 件            | 302        | -          | 137        | 34         | 1           | 4            | -            | 126          |              |
|                                      | %            | 100.0      | -          | 45.4       | 11.3       | 0.3         | 1.3          | -            | 41.7         |              |
| 合 計                                  | 合計           | 件<br>9,965 | -          | 1,790      | 1,041      | 323         | 800          | 760          | 5,251        |              |
|                                      | %            | 100.0      | -          | 18.0       | 10.4       | 3.2         | 8.0          | 7.6          | 52.7         |              |
| うち宅配便                                | 件            | 4,188      | -          | 643        | 578        | 87          | 234          | 274          | 2,372        |              |
|                                      | %            | 100.0      | -          | 15.4       | 13.8       | 2.1         | 5.6          | 6.5          | 56.6         |              |

【北九州】

|                  |              |       | 空港発時間帯 |            |            |             |              |              |              |              |       |       |   |
|------------------|--------------|-------|--------|------------|------------|-------------|--------------|--------------|--------------|--------------|-------|-------|---|
|                  |              |       | 合計     | 0時～<br>5時台 | 6時～<br>8時台 | 9時～<br>11時台 | 12時～<br>14時台 | 15時～<br>16時台 | 17時～<br>18時台 | 19時～<br>23時台 |       |       |   |
| 集荷・<br>持込<br>時間帯 | 0時～<br>8時台   | 合計    | 件      | -          | -          | -           | -            | -            | -            | -            | -     | -     | - |
|                  |              | %     | -      | -          | -          | -           | -            | -            | -            | -            | -     | -     | - |
|                  | うち宅配便        | 件     | -      | -          | -          | -           | -            | -            | -            | -            | -     | -     | - |
|                  |              | %     | -      | -          | -          | -           | -            | -            | -            | -            | -     | -     | - |
|                  | 9時～<br>11時台  | 合計    | 件      | 7          | -          | 2           | -            | -            | -            | 5            | -     | -     | - |
|                  |              | %     | 100.0  | -          | 28.6       | -           | -            | -            | 71.4         | -            | -     | -     | - |
|                  | うち宅配便        | 件     | -      | -          | -          | -           | -            | -            | -            | -            | -     | -     | - |
|                  |              | %     | -      | -          | -          | -           | -            | -            | -            | -            | -     | -     | - |
|                  | 12時～<br>14時台 | 合計    | 件      | 5          | -          | -           | -            | -            | -            | 3            | -     | 2     | - |
|                  |              | %     | 100.0  | -          | -          | -           | -            | -            | 60.0         | -            | 40.0  | -     | - |
|                  | うち宅配便        | 件     | 1      | -          | -          | -           | -            | -            | 1            | -            | -     | -     | - |
|                  |              | %     | 100.0  | -          | -          | -           | -            | -            | 100.0        | -            | -     | -     | - |
|                  | 15時～<br>16時台 | 合計    | 件      | 52         | -          | 6           | -            | -            | -            | -            | -     | 46    | - |
|                  |              | %     | 100.0  | -          | 11.5       | -           | -            | -            | -            | -            | -     | 88.5  | - |
|                  | うち宅配便        | 件     | 24     | -          | -          | -           | -            | -            | -            | -            | -     | 24    | - |
|                  |              | %     | 100.0  | -          | -          | -           | -            | -            | -            | -            | -     | 100.0 | - |
|                  | 17時～<br>18時台 | 合計    | 件      | 204        | -          | 78          | -            | -            | -            | -            | -     | 126   | - |
|                  |              | %     | 100.0  | -          | 38.2       | -           | -            | -            | -            | -            | -     | 61.8  | - |
| うち宅配便            | 件            | 112   | -      | 31         | -          | -           | -            | -            | -            | -            | 81    | -     |   |
|                  | %            | 100.0 | -      | 27.7       | -          | -           | -            | -            | -            | -            | 72.3  | -     |   |
| 19時～<br>23時台     | 合計           | 件     | 11     | -          | -          | -           | -            | -            | -            | -            | 11    | -     |   |
|                  | %            | 100.0 | -      | -          | -          | -           | -            | -            | -            | -            | 100.0 | -     |   |
| うち宅配便            | 件            | 6     | -      | -          | -          | -           | -            | -            | -            | -            | 6     | -     |   |
|                  | %            | 100.0 | -      | -          | -          | -           | -            | -            | -            | -            | 100.0 | -     |   |
| 合計               | 合計           | 件     | 279    | -          | 86         | -           | -            | -            | 8            | -            | 185   | -     |   |
|                  | %            | 100.0 | -      | 30.8       | -          | -           | -            | -            | 2.9          | -            | 66.3  | -     |   |
| うち宅配便            | 件            | 143   | -      | 31         | -          | -           | -            | -            | 1            | -            | 111   | -     |   |
|                  | %            | 100.0 | -      | 21.7       | -          | -           | -            | -            | 0.7          | -            | 77.6  | -     |   |

【鹿児島】

|                  |              |            | 空港発時間帯   |            |            |             |              |              |              |              |  |
|------------------|--------------|------------|----------|------------|------------|-------------|--------------|--------------|--------------|--------------|--|
|                  |              |            | 合計       | 0時～<br>5時台 | 6時～<br>8時台 | 9時～<br>11時台 | 12時～<br>14時台 | 15時～<br>16時台 | 17時～<br>18時台 | 19時～<br>23時台 |  |
| 集荷・<br>持込<br>時間帯 | 0時～<br>8時台   | 合計         | 件<br>69  | -          | 25         | 10          | 19           | 2            | 11           | 2            |  |
|                  |              | %          | 100.0    | -          | 36.2       | 14.5        | 27.5         | 2.9          | 15.9         | 2.9          |  |
|                  | うち宅配便        | 件          | 15       | -          | -          | -           | 2            | -            | 11           | 2            |  |
|                  |              | %          | 100.0    | -          | -          | -           | 13.3         | -            | 73.3         | 13.3         |  |
|                  | 9時～<br>11時台  | 合計         | 件<br>207 | -          | 16         | 22          | 71           | 25           | 32           | 41           |  |
|                  |              | %          | 100.0    | -          | 7.7        | 10.6        | 34.3         | 12.1         | 15.5         | 19.8         |  |
|                  | うち宅配便        | 件          | 72       | -          | 9          | 1           | 11           | 4            | 17           | 30           |  |
|                  |              | %          | 100.0    | -          | 12.5       | 1.4         | 15.3         | 5.6          | 23.6         | 41.7         |  |
|                  | 12時～<br>14時台 | 合計         | 件<br>634 | -          | 59         | 7           | 97           | 56           | 159          | 256          |  |
|                  |              | %          | 100.0    | -          | 9.3        | 1.1         | 15.3         | 8.8          | 25.1         | 40.4         |  |
|                  | うち宅配便        | 件          | 274      | -          | 11         | 1           | -            | 7            | 60           | 195          |  |
|                  |              | %          | 100.0    | -          | 4.0        | 0.4         | -            | 2.6          | 21.9         | 71.2         |  |
|                  | 15時～<br>16時台 | 合計         | 件<br>762 | -          | 73         | 37          | 3            | 9            | 243          | 397          |  |
|                  |              | %          | 100.0    | -          | 9.6        | 4.9         | 0.4          | 1.2          | 31.9         | 52.1         |  |
|                  | うち宅配便        | 件          | 179      | -          | 14         | 4           | -            | -            | 60           | 101          |  |
|                  |              | %          | 100.0    | -          | 7.8        | 2.2         | -            | -            | 33.5         | 56.4         |  |
|                  | 17時～<br>18時台 | 合計         | 件<br>225 | -          | 106        | 17          | 5            | 2            | 20           | 75           |  |
|                  |              | %          | 100.0    | -          | 47.1       | 7.6         | 2.2          | 0.9          | 8.9          | 33.3         |  |
| うち宅配便            | 件            | 101        | -        | 72         | 7          | -           | 1            | 10           | 11           |              |  |
|                  | %            | 100.0      | -        | 71.3       | 6.9        | -           | 1.0          | 9.9          | 10.9         |              |  |
| 19時～<br>23時台     | 合計           | 件<br>17    | -        | 15         | 1          | -           | 1            | -            | -            |              |  |
|                  | %            | 100.0      | -        | 88.2       | 5.9        | -           | 5.9          | -            | -            |              |  |
| うち宅配便            | 件            | 9          | -        | 8          | 1          | -           | -            | -            | -            |              |  |
|                  | %            | 100.0      | -        | 88.9       | 11.1       | -           | -            | -            | -            |              |  |
| 合計               | 合計           | 件<br>1,914 | -        | 294        | 94         | 195         | 95           | 465          | 771          |              |  |
|                  | %            | 100.0      | -        | 15.4       | 4.9        | 10.2        | 5.0          | 24.3         | 40.3         |              |  |
| うち宅配便            | 件            | 650        | -        | 114        | 14         | 13          | 12           | 158          | 339          |              |  |
|                  | %            | 100.0      | -        | 17.5       | 2.2        | 2.0         | 1.8          | 24.3         | 52.2         |              |  |

【那 覇】

|                  |              |       | 空港発時間帯 |                |             |             |              |              |               |              |               |
|------------------|--------------|-------|--------|----------------|-------------|-------------|--------------|--------------|---------------|--------------|---------------|
|                  |              |       | 合計     | 0時～<br>5時台     | 6時～<br>8時台  | 9時～<br>11時台 | 12時～<br>14時台 | 15時～<br>16時台 | 17時～<br>18時台  | 19時～<br>23時台 |               |
| 集荷・<br>持込<br>時間帯 | 0時～<br>8時台   | 合計    | 件<br>% | 99<br>100.0    | -<br>-      | 30<br>30.3  | 31<br>31.3   | 7<br>7.1     | 22<br>22.2    | 4<br>4.0     | 5<br>5.1      |
|                  |              | うち宅配便 | 件<br>% | 25<br>100.0    | -<br>-      | -<br>-      | 1<br>4.0     | -<br>-       | 21<br>84.0    | -<br>-       | 3<br>12.0     |
|                  | 9時～<br>11時台  | 合計    | 件<br>% | 1,534<br>100.0 | 1<br>0.1    | 6<br>0.4    | 50<br>3.3    | 360<br>23.5  | 631<br>41.1   | 188<br>12.3  | 298<br>19.4   |
|                  |              | うち宅配便 | 件<br>% | 959<br>100.0   | 1<br>0.1    | -<br>-      | -<br>-       | 146<br>15.2  | 437<br>45.6   | 155<br>16.2  | 220<br>22.9   |
|                  | 12時～<br>14時台 | 合計    | 件<br>% | 1,022<br>100.0 | 23<br>2.3   | 45<br>4.4   | -<br>-       | 125<br>12.2  | 349<br>34.1   | 130<br>12.7  | 350<br>34.2   |
|                  |              | うち宅配便 | 件<br>% | 460<br>100.0   | 23<br>5.0   | 42<br>9.1   | -<br>-       | 1<br>0.2     | 221<br>48.0   | 28<br>6.1    | 145<br>31.5   |
|                  | 15時～<br>16時台 | 合計    | 件<br>% | 514<br>100.0   | 32<br>6.2   | 68<br>13.2  | 4<br>0.8     | 10<br>1.9    | 39<br>7.6     | 87<br>16.9   | 274<br>53.3   |
|                  |              | うち宅配便 | 件<br>% | 194<br>100.0   | 32<br>16.5  | 33<br>17.0  | 1<br>0.5     | 1<br>0.5     | 24<br>12.4    | 2<br>1.0     | 101<br>52.1   |
|                  | 17時～<br>18時台 | 合計    | 件<br>% | 712<br>100.0   | 133<br>18.7 | 280<br>39.3 | 30<br>4.2    | 6<br>0.8     | 37<br>5.2     | 54<br>7.6    | 172<br>24.2   |
|                  |              | うち宅配便 | 件<br>% | 450<br>100.0   | 133<br>29.6 | 175<br>38.9 | 3<br>0.7     | 5<br>1.1     | 36<br>8.0     | 8<br>1.8     | 90<br>20.0    |
|                  | 19時～<br>23時台 | 合計    | 件<br>% | 291<br>100.0   | 107<br>36.8 | 129<br>44.3 | 32<br>11.0   | 15<br>5.2    | 7<br>2.4      | -<br>-       | 1<br>0.3      |
|                  |              | うち宅配便 | 件<br>% | 239<br>100.0   | 107<br>44.8 | 123<br>51.5 | 1<br>0.4     | 1<br>0.4     | 6<br>2.5      | -<br>-       | 1<br>0.4      |
|                  | 合 計          | 合計    | 件<br>% | 4,172<br>100.0 | 296<br>7.1  | 558<br>13.4 | 147<br>3.5   | 523<br>12.5  | 1,085<br>26.0 | 463<br>11.1  | 1,100<br>26.4 |
|                  |              | うち宅配便 | 件<br>% | 2,327<br>100.0 | 296<br>12.7 | 373<br>16.0 | 6<br>0.3     | 154<br>6.6   | 745<br>32.0   | 193<br>8.3   | 560<br>24.1   |

【合 計】

|                                      |              |       | 空港発時間帯 |                  |              |                |                |               |               |               |                |
|--------------------------------------|--------------|-------|--------|------------------|--------------|----------------|----------------|---------------|---------------|---------------|----------------|
|                                      |              |       | 合 計    | 0時～<br>5時台       | 6時～<br>8時台   | 9時～<br>11時台    | 12時～<br>14時台   | 15時～<br>16時台  | 17時～<br>18時台  | 19時～<br>23時台  |                |
| 集<br>荷<br>・<br>持<br>込<br>時<br>間<br>帯 | 0時～<br>8時台   | 合計    | 件<br>% | 14,682<br>100.0  | 61<br>0.4    | 2,332<br>15.9  | 6,116<br>41.7  | 3,991<br>27.2 | 177<br>1.2    | 595<br>4.1    | 1,410<br>9.6   |
|                                      |              | うち宅配便 | 件<br>% | 11,338<br>100.0  | 61<br>0.5    | 1,375<br>12.1  | 5,589<br>49.3  | 3,490<br>30.8 | 115<br>1.0    | 217<br>1.9    | 491<br>4.3     |
|                                      | 9時～<br>11時台  | 合計    | 件<br>% | 11,098<br>100.0  | 180<br>1.6   | 1,259<br>11.3  | 1,901<br>17.1  | 1,734<br>15.6 | 2,234<br>20.1 | 1,189<br>10.7 | 2,601<br>23.4  |
|                                      |              | うち宅配便 | 件<br>% | 3,206<br>100.0   | 10<br>0.3    | 130<br>4.1     | 84<br>2.6      | 449<br>14.0   | 1,086<br>33.9 | 580<br>18.1   | 867<br>27.0    |
|                                      | 12時～<br>14時台 | 合計    | 件<br>% | 20,207<br>100.0  | 239<br>1.2   | 2,641<br>13.1  | 2,692<br>13.3  | 1,203<br>6.0  | 2,357<br>11.7 | 3,681<br>18.2 | 7,394<br>36.6  |
|                                      |              | うち宅配便 | 件<br>% | 4,088<br>100.0   | 29<br>0.7    | 230<br>5.6     | 169<br>4.1     | 269<br>6.6    | 798<br>19.5   | 850<br>20.8   | 1,743<br>42.6  |
|                                      | 15時～<br>16時台 | 合計    | 件<br>% | 35,761<br>100.0  | 289<br>0.8   | 6,411<br>17.9  | 3,661<br>10.2  | 1,494<br>4.2  | 1,115<br>3.1  | 3,915<br>10.9 | 18,876<br>52.8 |
|                                      |              | うち宅配便 | 件<br>% | 7,466<br>100.0   | 38<br>0.5    | 911<br>12.2    | 283<br>3.8     | 765<br>10.2   | 154<br>2.1    | 1,118<br>15.0 | 4,197<br>56.2  |
|                                      | 17時～<br>18時台 | 合計    | 件<br>% | 37,678<br>100.0  | 554<br>1.5   | 15,131<br>40.2 | 4,136<br>11.0  | 2,089<br>5.5  | 434<br>1.2    | 1,749<br>4.6  | 13,585<br>36.1 |
|                                      |              | うち宅配便 | 件<br>% | 9,895<br>100.0   | 186<br>1.9   | 2,685<br>27.1  | 853<br>8.6     | 1,374<br>13.9 | 117<br>1.2    | 823<br>8.3    | 3,857<br>39.0  |
|                                      | 19時～<br>23時台 | 合計    | 件<br>% | 11,858<br>100.0  | 240<br>2.0   | 6,140<br>51.8  | 1,171<br>9.9   | 908<br>7.7    | 111<br>0.9    | 597<br>5.0    | 2,691<br>22.7  |
|                                      |              | うち宅配便 | 件<br>% | 3,193<br>100.0   | 123<br>3.9   | 804<br>25.2    | 114<br>3.6     | 444<br>13.9   | 43<br>1.3     | 395<br>12.4   | 1,270<br>39.8  |
|                                      | 合 計          | 合計    | 件<br>% | 131,284<br>100.0 | 1,563<br>1.2 | 33,914<br>25.8 | 19,677<br>15.0 | 11,419<br>8.7 | 6,428<br>4.9  | 11,726<br>8.9 | 46,557<br>35.5 |
|                                      |              | うち宅配便 | 件<br>% | 39,186<br>100.0  | 447<br>1.1   | 6,135<br>15.7  | 7,092<br>18.1  | 6,791<br>17.3 | 2,313<br>5.9  | 3,983<br>10.2 | 12,425<br>31.7 |

② 重量構成比 (%)

【新千歳】

|                  |              |       |         | 空港発時間帯 |            |            |             |              |              |              |              |
|------------------|--------------|-------|---------|--------|------------|------------|-------------|--------------|--------------|--------------|--------------|
|                  |              |       |         | 合計     | 0時～<br>5時台 | 6時～<br>8時台 | 9時～<br>11時台 | 12時～<br>14時台 | 15時～<br>16時台 | 17時～<br>18時台 | 19時～<br>23時台 |
| 集荷・<br>持込<br>時間帯 | 0時～<br>8時台   | 合計    | kg      | 66,882 | 178        | 2,538      | 37,023      | 24,035       | 1,145        | 705          | 1,258        |
|                  |              |       | %       | 100.0  | 0.3        | 3.8        | 55.4        | 35.9         | 1.7          | 1.1          | 1.9          |
|                  |              | うち宅配便 | kg      | 46,569 | 178        | 2,184      | 19,515      | 22,462       | 353          | 656          | 1,221        |
|                  |              |       | %       | 100.0  | 0.4        | 4.7        | 41.9        | 48.2         | 0.8          | 1.4          | 2.6          |
|                  | 9時～<br>11時台  | 合計    | kg      | 14,414 | -          | 13         | 563         | 2,623        | 8,678        | 2,162        | 375          |
|                  |              |       | %       | 100.0  | -          | 0.1        | 3.9         | 18.2         | 60.2         | 15.0         | 2.6          |
|                  |              | うち宅配便 | kg      | 2,814  | -          | 13         | 2           | 335          | 1,653        | 604          | 207          |
|                  |              |       | %       | 100.0  | -          | 0.5        | 0.1         | 11.9         | 58.7         | 21.5         | 7.4          |
|                  | 12時～<br>14時台 | 合計    | kg      | 27,871 | -          | 274        | 125         | 8,209        | 11,875       | 6,594        | 794          |
|                  |              |       | %       | 100.0  | -          | 1.0        | 0.4         | 29.5         | 42.6         | 23.7         | 2.8          |
|                  |              | うち宅配便 | kg      | 1,794  | -          | 10         | 95          | 401          | 727          | 356          | 205          |
|                  |              |       | %       | 100.0  | -          | 0.6        | 5.3         | 22.4         | 40.5         | 19.8         | 11.4         |
|                  | 15時～<br>16時台 | 合計    | kg      | 22,687 | -          | 358        | 1,016       | 811          | 2,546        | 12,244       | 5,712        |
|                  |              |       | %       | 100.0  | -          | 1.6        | 4.5         | 3.6          | 11.2         | 54.0         | 25.2         |
|                  |              | うち宅配便 | kg      | 2,565  | -          | 56         | 697         | 166          | -            | 471          | 1,175        |
|                  |              |       | %       | 100.0  | -          | 2.2        | 27.2        | 6.5          | -            | 18.4         | 45.8         |
|                  | 17時～<br>18時台 | 合計    | kg      | 12,857 | 44         | 590        | 1,303       | 384          | 38           | 1,748        | 8,750        |
|                  |              |       | %       | 100.0  | 0.3        | 4.6        | 10.1        | 3.0          | 0.3          | 13.6         | 68.1         |
|                  | うち宅配便        | kg    | 3,594   | 44     | 107        | 456        | 240         | 9            | 1,285        | 1,453        |              |
|                  |              | %     | 100.0   | 1.2    | 3.0        | 12.7       | 6.7         | 0.3          | 35.8         | 40.4         |              |
| 19時～<br>23時台     | 合計           | kg    | 4,785   | 2      | 521        | 705        | 1,297       | 607          | -            | 1,653        |              |
|                  |              | %     | 100.0   | 0.0    | 10.9       | 14.7       | 27.1        | 12.7         | -            | 34.5         |              |
|                  | うち宅配便        | kg    | 1,959   | 2      | 42         | 149        | 152         | 3            | -            | 1,611        |              |
|                  |              | %     | 100.0   | 0.1    | 2.1        | 7.6        | 7.8         | 0.2          | -            | 82.2         |              |
| 合計               | 合計           | kg    | 149,495 | 224    | 4,293      | 40,735     | 37,359      | 24,889       | 23,454       | 18,542       |              |
|                  |              | %     | 100.0   | 0.1    | 2.9        | 27.2       | 25.0        | 16.6         | 15.7         | 12.4         |              |
|                  | うち宅配便        | kg    | 59,295  | 224    | 2,412      | 20,914     | 23,756      | 2,745        | 3,372        | 5,872        |              |
|                  |              | %     | 100.0   | 0.4    | 4.1        | 35.3       | 40.1        | 4.6          | 5.7          | 9.9          |              |



【羽 田】

|                  |              |       |         | 空港発時間帯  |            |            |             |              |              |              |              |
|------------------|--------------|-------|---------|---------|------------|------------|-------------|--------------|--------------|--------------|--------------|
|                  |              |       |         | 合計      | 0時～<br>5時台 | 6時～<br>8時台 | 9時～<br>11時台 | 12時～<br>14時台 | 15時～<br>16時台 | 17時～<br>18時台 | 19時～<br>23時台 |
| 集荷・<br>持込<br>時間帯 | 0時～<br>8時台   | 合計    | kg      | 48,818  | -          | 15,082     | 19,396      | 8,557        | 208          | 1,084        | 4,492        |
|                  |              |       | %       | 100.0   | -          | 30.9       | 39.7        | 17.5         | 0.4          | 2.2          | 9.2          |
|                  |              | うち宅配便 | kg      | 73      | -          | 11         | -           | 54           | 8            | -            | -            |
|                  |              |       | %       | 100.0   | -          | 15.1       | -           | 74.0         | 11.0         | -            | -            |
|                  | 9時～<br>11時台  | 合計    | kg      | 98,655  | 739        | 27,522     | 22,687      | 22,629       | 4,371        | 2,586        | 18,121       |
|                  |              |       | %       | 100.0   | 0.7        | 27.9       | 23.0        | 22.9         | 4.4          | 2.6          | 18.4         |
|                  |              | うち宅配便 | kg      | 1,758   | 18         | 150        | 65          | 42           | 32           | 303          | 1,148        |
|                  |              |       | %       | 100.0   | 1.0        | 8.5        | 3.7         | 2.4          | 1.8          | 17.2         | 65.3         |
|                  | 12時～<br>14時台 | 合計    | kg      | 103,427 | 1,657      | 13,500     | 18,153      | 12,610       | 9,008        | 9,583        | 38,916       |
|                  |              |       | %       | 100.0   | 1.6        | 13.1       | 17.6        | 12.2         | 8.7          | 9.3          | 37.6         |
|                  |              | うち宅配便 | kg      | 5,268   | 12         | 477        | 47          | 408          | 139          | 479          | 3,706        |
|                  |              |       | %       | 100.0   | 0.2        | 9.1        | 0.9         | 7.7          | 2.6          | 9.1          | 70.3         |
|                  | 15時～<br>16時台 | 合計    | kg      | 186,706 | 1,695      | 34,230     | 22,383      | 21,246       | 18,203       | 26,399       | 62,549       |
|                  |              |       | %       | 100.0   | 0.9        | 18.3       | 12.0        | 11.4         | 9.7          | 14.1         | 33.5         |
|                  |              | うち宅配便 | kg      | 18,608  | 13         | 2,435      | 57          | 6,155        | 22           | 437          | 9,489        |
|                  |              |       | %       | 100.0   | 0.1        | 13.1       | 0.3         | 33.1         | 0.1          | 2.3          | 51.0         |
|                  | 17時～<br>18時台 | 合計    | kg      | 174,810 | 2,951      | 82,436     | 33,806      | 15,429       | 587          | 3,000        | 36,601       |
|                  |              |       | %       | 100.0   | 1.7        | 47.2       | 19.3        | 8.8          | 0.3          | 1.7          | 20.9         |
|                  |              | うち宅配便 | kg      | 17,427  | 42         | 5,785      | 1,835       | 3,071        | 7            | 910          | 5,777        |
|                  |              |       | %       | 100.0   | 0.2        | 33.2       | 10.5        | 17.6         | 0.0          | 5.2          | 33.1         |
| 19時～<br>23時台     | 合計           | kg    | 71,470  | 584     | 42,308     | 10,630     | 7,161       | 300          | 1,448        | 9,039        |              |
|                  |              | %     | 100.0   | 0.8     | 59.2       | 14.9       | 10.0        | 0.4          | 2.0          | 12.6         |              |
|                  | うち宅配便        | kg    | 5,460   | 34      | 1,579      | 136        | 1,044       | 81           | 843          | 1,743        |              |
|                  |              | %     | 100.0   | 0.6     | 28.9       | 2.5        | 19.1        | 1.5          | 15.4         | 31.9         |              |
| 合計               | 合計           | kg    | 683,886 | 7,626   | 215,078    | 127,055    | 87,633      | 32,677       | 44,099       | 169,719      |              |
|                  |              | %     | 100.0   | 1.1     | 31.4       | 18.6       | 12.8        | 4.8          | 6.4          | 24.8         |              |
|                  | うち宅配便        | kg    | 48,593  | 119     | 10,437     | 2,140      | 10,774      | 289          | 2,972        | 21,862       |              |
|                  |              | %     | 100.0   | 0.2     | 21.5       | 4.4        | 22.2        | 0.6          | 6.1          | 45.0         |              |

【中部国際】

|                  |              |       |        | 空港発時間帯 |            |            |             |              |              |              |              |
|------------------|--------------|-------|--------|--------|------------|------------|-------------|--------------|--------------|--------------|--------------|
|                  |              |       |        | 合計     | 0時～<br>5時台 | 6時～<br>8時台 | 9時～<br>11時台 | 12時～<br>14時台 | 15時～<br>16時台 | 17時～<br>18時台 | 19時～<br>23時台 |
| 集荷・<br>持込<br>時間帯 | 0時～<br>8時台   | 合計    | kg     | 1,837  | -          | 536        | 1,289       | -            | -            | 12           | -            |
|                  |              |       | %      | 100.0  | -          | 29.2       | 70.2        | -            | -            | 0.7          | -            |
|                  |              | うち宅配便 | kg     | -      | -          | -          | -           | -            | -            | -            | -            |
|                  |              |       | %      | -      | -          | -          | -           | -            | -            | -            | -            |
|                  | 9時～<br>11時台  | 合計    | kg     | 1,538  | -          | 258        | 220         | 897          | -            | 133          | 30           |
|                  |              |       | %      | 100.0  | -          | 16.8       | 14.3        | 58.3         | -            | 8.6          | 2.0          |
|                  |              | うち宅配便 | kg     | 218    | -          | 179        | -           | 14           | -            | 25           | -            |
|                  |              |       | %      | 100.0  | -          | 82.1       | -           | 6.4          | -            | 11.5         | -            |
|                  | 12時～<br>14時台 | 合計    | kg     | 7,278  | -          | 864        | 217         | 1,993        | 1,438        | 2,453        | 313          |
|                  |              |       | %      | 100.0  | -          | 11.9       | 3.0         | 27.4         | 19.8         | 33.7         | 4.3          |
|                  |              | うち宅配便 | kg     | 156    | -          | 49         | -           | -            | -            | 77           | 30           |
|                  |              |       | %      | 100.0  | -          | 31.4       | -           | -            | -            | 49.4         | 19.2         |
|                  | 15時～<br>16時台 | 合計    | kg     | 6,035  | -          | 3,978      | 526         | 7            | 24           | 488          | 1,013        |
|                  |              |       | %      | 100.0  | -          | 65.9       | 8.7         | 0.1          | 0.4          | 8.1          | 16.8         |
|                  |              | うち宅配便 | kg     | 231    | -          | 153        | 24          | -            | -            | 27           | 27           |
|                  |              |       | %      | 100.0  | -          | 66.2       | 10.4        | -            | -            | 11.7         | 11.7         |
|                  | 17時～<br>18時台 | 合計    | kg     | 11,711 | -          | 6,738      | 1,578       | 1,065        | 232          | 925          | 1,173        |
|                  |              |       | %      | 100.0  | -          | 57.5       | 13.5        | 9.1          | 2.0          | 7.9          | 10.0         |
|                  | うち宅配便        | kg    | 925    | -      | 499        | 42         | 30          | -            | 269          | 85           |              |
|                  |              | %     | 100.0  | -      | 53.9       | 4.5        | 3.2         | -            | 29.1         | 9.2          |              |
| 時～<br>23時        | 合計           | kg    | 2,626  | -      | 2,053      | 548        | 16          | -            | 9            | -            |              |
|                  |              | %     | 100.0  | -      | 78.2       | 20.9       | 0.6         | -            | 0.3          | -            |              |
|                  | うち宅配便        | kg    | 25     | -      | 20         | -          | -           | -            | 5            | -            |              |
|                  |              | %     | 100.0  | -      | 80.0       | -          | -           | -            | 20.0         | -            |              |
| 合計               | 合計           | kg    | 31,024 | -      | 14,425     | 4,378      | 3,978       | 1,694        | 4,021        | 2,529        |              |
|                  |              | %     | 100.0  | -      | 46.5       | 14.1       | 12.8        | 5.5          | 13.0         | 8.2          |              |
|                  | うち宅配便        | kg    | 1,555  | -      | 900        | 66         | 44          | -            | 403          | 142          |              |
|                  |              | %     | 100.0  | -      | 57.9       | 4.2        | 2.8         | -            | 25.9         | 9.1          |              |

【大 阪】

|                                      |              |       |         | 空港発時間帯 |            |            |             |              |              |              |              |
|--------------------------------------|--------------|-------|---------|--------|------------|------------|-------------|--------------|--------------|--------------|--------------|
|                                      |              |       |         | 合 計    | 0時～<br>5時台 | 6時～<br>8時台 | 9時～<br>11時台 | 12時～<br>14時台 | 15時～<br>16時台 | 17時～<br>18時台 | 19時～<br>23時台 |
| 集<br>荷<br>・<br>持<br>込<br>時<br>間<br>帯 | 0時～<br>8時台   | 合計    | kg      | 24,208 | -          | 7,039      | 11,326      | 2,704        | 1            | 2,993        | 145          |
|                                      |              |       | %       | 100.0  | -          | 29.1       | 46.8        | 11.2         | 0.0          | 12.4         | 0.6          |
|                                      |              | うち宅配便 | kg      | 72     | -          | 10         | -           | -            | -            | -            | 62           |
|                                      |              |       | %       | 100.0  | -          | 13.9       | -           | -            | -            | -            | 86.1         |
|                                      | 9時～<br>11時台  | 合計    | kg      | 19,704 | -          | 2,438      | 3,434       | 8,010        | 59           | 3,360        | 2,405        |
|                                      |              |       | %       | 100.0  | -          | 12.4       | 17.4        | 40.7         | 0.3          | 17.1         | 12.2         |
|                                      |              | うち宅配便 | kg      | 1,467  | -          | 116        | -           | 142          | 44           | 588          | 577          |
|                                      |              |       | %       | 100.0  | -          | 7.9        | -           | 9.7          | 3.0          | 40.1         | 39.3         |
|                                      | 12時～<br>14時台 | 合計    | kg      | 15,044 | -          | 2,688      | 5           | 1,662        | 232          | 5,197        | 5,260        |
|                                      |              |       | %       | 100.0  | -          | 17.9       | 0.0         | 11.0         | 1.5          | 34.5         | 35.0         |
|                                      |              | うち宅配便 | kg      | 1,790  | -          | 92         | -           | 451          | 76           | 529          | 642          |
|                                      |              |       | %       | 100.0  | -          | 5.1        | -           | 25.2         | 4.2          | 29.6         | 35.9         |
|                                      | 15時～<br>16時台 | 合計    | kg      | 19,403 | -          | 3,347      | 255         | 427          | 111          | 7,946        | 7,318        |
|                                      |              |       | %       | 100.0  | -          | 17.2       | 1.3         | 2.2          | 0.6          | 41.0         | 37.7         |
|                                      |              | うち宅配便 | kg      | 3,506  | -          | 638        | 39          | 48           | 79           | 791          | 1,911        |
|                                      |              |       | %       | 100.0  | -          | 18.2       | 1.1         | 1.4          | 2.3          | 22.6         | 54.5         |
|                                      | 17時～<br>18時台 | 合計    | kg      | 19,988 | -          | 8,084      | 1,732       | 70           | 60           | 2,753        | 7,289        |
|                                      |              |       | %       | 100.0  | -          | 40.4       | 8.7         | 0.4          | 0.3          | 13.8         | 36.5         |
|                                      | うち宅配便        | kg    | 2,829   | -      | 1,021      | 44         | 41          | 29           | 688          | 1,006        |              |
|                                      |              | %     | 100.0   | -      | 36.1       | 1.6        | 1.4         | 1.0          | 24.3         | 35.6         |              |
| 19時～<br>23時台                         | 合計           | kg    | 7,194   | -      | 5,142      | 92         | -           | -            | 160          | 1,801        |              |
|                                      |              | %     | 100.0   | -      | 71.5       | 1.3        | -           | -            | 2.2          | 25.0         |              |
|                                      | うち宅配便        | kg    | 384     | -      | 246        | 6          | -           | -            | 96           | 36           |              |
|                                      |              | %     | 100.0   | -      | 64.1       | 1.6        | -           | -            | 25.0         | 9.4          |              |
| 合 計                                  | 合計           | kg    | 105,541 | -      | 28,737     | 16,843     | 12,873      | 463          | 22,408       | 24,217       |              |
|                                      |              | %     | 100.0   | -      | 27.2       | 16.0       | 12.2        | 0.4          | 21.2         | 22.9         |              |
|                                      | うち宅配便        | kg    | 10,048  | -      | 2,123      | 89         | 682         | 228          | 2,692        | 4,234        |              |
|                                      |              | %     | 100.0   | -      | 21.1       | 0.9        | 6.8         | 2.3          | 26.8         | 42.1         |              |

【関西国際】

|                  |              |       |        | 空港発時間帯 |            |            |             |              |              |              |              |
|------------------|--------------|-------|--------|--------|------------|------------|-------------|--------------|--------------|--------------|--------------|
|                  |              |       |        | 合計     | 0時～<br>5時台 | 6時～<br>8時台 | 9時～<br>11時台 | 12時～<br>14時台 | 15時～<br>16時台 | 17時～<br>18時台 | 19時～<br>23時台 |
| 集荷・<br>持込<br>時間帯 | 0時～<br>8時台   | 合計    | kg     | 4,194  | -          | 313        | 1           | 2,538        | 909          | 352          | 81           |
|                  |              |       | %      | 100.0  | -          | 7.5        | 0.0         | 60.5         | 21.7         | 8.4          | 1.9          |
|                  |              | うち宅配便 | kg     | -      | -          | -          | -           | -            | -            | -            | -            |
|                  |              |       | %      | -      | -          | -          | -           | -            | -            | -            | -            |
|                  | 9時～<br>11時台  | 合計    | kg     | 3,222  | -          | 372        | 1,509       | 202          | 889          | 88           | 162          |
|                  |              |       | %      | 100.0  | -          | 11.5       | 46.8        | 6.3          | 27.6         | 2.7          | 5.0          |
|                  |              | うち宅配便 | kg     | 394    | -          | -          | 20          | -            | 322          | 45           | 7            |
|                  |              |       | %      | 100.0  | -          | -          | 5.1         | -            | 81.7         | 11.4         | 1.8          |
|                  | 12時～<br>14時台 | 合計    | kg     | 4,693  | -          | 59         | 97          | 150          | 2,947        | 763          | 677          |
|                  |              |       | %      | 100.0  | -          | 1.3        | 2.1         | 3.2          | 62.8         | 16.3         | 14.4         |
|                  |              | うち宅配便 | kg     | 330    | -          | -          | -           | -            | 68           | 180          | 82           |
|                  |              |       | %      | 100.0  | -          | -          | -           | -            | 20.6         | 54.5         | 24.8         |
|                  | 15時～<br>16時台 | 合計    | kg     | 3,012  | -          | 458        | 5           | -            | 263          | 960          | 1,326        |
|                  |              |       | %      | 100.0  | -          | 15.2       | 0.2         | -            | 8.7          | 31.9         | 44.0         |
|                  |              | うち宅配便 | kg     | 184    | -          | 43         | -           | -            | 4            | 2            | 135          |
|                  |              |       | %      | 100.0  | -          | 23.4       | -           | -            | 2.2          | 1.1          | 73.4         |
|                  | 17時～<br>18時台 | 合計    | kg     | 5,319  | -          | 1,112      | 9           | -            | 217          | 3,582        | 399          |
|                  |              |       | %      | 100.0  | -          | 20.9       | 0.2         | -            | 4.1          | 67.3         | 7.5          |
|                  | うち宅配便        | kg    | 112    | -      | 7          | -          | -           | -            | -            | 105          |              |
|                  |              | %     | 100.0  | -      | 6.3        | -          | -           | -            | -            | 93.8         |              |
| 19時～<br>23時台     | 合計           | kg    | 2,715  | -      | 234        | -          | 1,200       | 28           | -            | 1,253        |              |
|                  |              | %     | 100.0  | -      | 8.6        | -          | 44.2        | 1.0          | -            | 46.2         |              |
|                  | うち宅配便        | kg    | 28     | -      | -          | -          | -           | -            | -            | 28           |              |
|                  |              | %     | 100.0  | -      | -          | -          | -           | -            | -            | 100.0        |              |
| 合計               | 合計           | kg    | 23,155 | -      | 2,548      | 1,621      | 4,090       | 5,252        | 5,745        | 3,898        |              |
|                  |              | %     | 100.0  | -      | 11.0       | 7.0        | 17.7        | 22.7         | 24.8         | 16.8         |              |
|                  | うち宅配便        | kg    | 1,048  | -      | 50         | 20         | -           | 394          | 227          | 357          |              |
|                  |              | %     | 100.0  | -      | 4.8        | 1.9        | -           | 37.6         | 21.7         | 34.1         |              |

【広 島】

|                  |              |       |        | 空港発時間帯 |            |            |             |              |              |              |              |
|------------------|--------------|-------|--------|--------|------------|------------|-------------|--------------|--------------|--------------|--------------|
|                  |              |       |        | 合計     | 0時～<br>5時台 | 6時～<br>8時台 | 9時～<br>11時台 | 12時～<br>14時台 | 15時～<br>16時台 | 17時～<br>18時台 | 19時～<br>23時台 |
| 集荷・<br>持込<br>時間帯 | 0時～<br>8時台   | 合計    | kg     | 1,791  | -          | 542        | 428         | 811          | -            | -            | 10           |
|                  |              |       | %      | 100.0  | -          | 30.3       | 23.9        | 45.3         | -            | -            | 0.6          |
|                  |              | うち宅配便 | kg     | 7      | -          | 2          | -           | -            | -            | -            | 5            |
|                  |              |       | %      | 100.0  | -          | 28.6       | -           | -            | -            | -            | 71.4         |
|                  | 9時～<br>11時台  | 合計    | kg     | 3,850  | -          | 217        | 297         | 3,102        | 4            | -            | 230          |
|                  |              |       | %      | 100.0  | -          | 5.6        | 7.7         | 80.6         | 0.1          | -            | 6.0          |
|                  |              | うち宅配便 | kg     | 95     | -          | 35         | -           | -            | 4            | -            | 56           |
|                  |              |       | %      | 100.0  | -          | 36.8       | -           | -            | 4.2          | -            | 58.9         |
|                  | 12時～<br>14時台 | 合計    | kg     | 3,018  | -          | 233        | 17          | 538          | 745          | 494          | 991          |
|                  |              |       | %      | 100.0  | -          | 7.7        | 0.6         | 17.8         | 24.7         | 16.4         | 32.8         |
|                  |              | うち宅配便 | kg     | 329    | -          | 87         | 4           | 1            | 24           | 86           | 127          |
|                  |              |       | %      | 100.0  | -          | 26.4       | 1.2         | 0.3          | 7.3          | 26.1         | 38.6         |
|                  | 15時～<br>16時台 | 合計    | kg     | 7,348  | -          | 2,244      | 55          | -            | 408          | 433          | 4,207        |
|                  |              |       | %      | 100.0  | -          | 30.5       | 0.7         | -            | 5.6          | 5.9          | 57.3         |
|                  |              | うち宅配便 | kg     | 732    | -          | 289        | -           | -            | 2            | -            | 441          |
|                  |              |       | %      | 100.0  | -          | 39.5       | -           | -            | 0.3          | -            | 60.2         |
|                  | 17時～<br>18時台 | 合計    | kg     | 6,402  | -          | 2,495      | 196         | -            | 646          | -            | 3,065        |
|                  |              |       | %      | 100.0  | -          | 39.0       | 3.1         | -            | 10.1         | -            | 47.9         |
|                  | うち宅配便        | kg    | 291    | -      | 178        | -          | -           | 6            | -            | 107          |              |
|                  |              | %     | 100.0  | -      | 61.2       | -          | -           | 2.1          | -            | 36.8         |              |
| 19時～<br>23時台     | 合計           | kg    | 5,131  | -      | 4,806      | 254        | -           | 5            | -            | 66           |              |
|                  |              | %     | 100.0  | -      | 93.7       | 5.0        | -           | 0.1          | -            | 1.3          |              |
|                  | うち宅配便        | kg    | 18     | -      | 12         | -          | -           | -            | -            | 6            |              |
|                  |              | %     | 100.0  | -      | 66.7       | -          | -           | -            | -            | 33.3         |              |
| 合 計              | 合計           | kg    | 27,539 | -      | 10,537     | 1,247      | 4,451       | 1,808        | 927          | 8,569        |              |
|                  |              | %     | 100.0  | -      | 38.3       | 4.5        | 16.2        | 6.6          | 3.4          | 31.1         |              |
|                  | うち宅配便        | kg    | 1,472  | -      | 603        | 4          | 1           | 36           | 86           | 742          |              |
|                  |              | %     | 100.0  | -      | 41.0       | 0.3        | 0.1         | 2.4          | 5.8          | 50.4         |              |

【福 岡】

|                                      |              |       |         | 空港発時間帯 |            |            |             |              |              |              |              |
|--------------------------------------|--------------|-------|---------|--------|------------|------------|-------------|--------------|--------------|--------------|--------------|
|                                      |              |       |         | 合 計    | 0時～<br>5時台 | 6時～<br>8時台 | 9時～<br>11時台 | 12時～<br>14時台 | 15時～<br>16時台 | 17時～<br>18時台 | 19時～<br>23時台 |
| 集<br>荷<br>・<br>持<br>込<br>時<br>間<br>帯 | 0時～<br>8時台   | 合計    | kg      | 14,713 | -          | 5,174      | 3,937       | 5,169        | 66           | 52           | 316          |
|                                      |              |       | %       | 100.0  | -          | 35.2       | 26.8        | 35.1         | 0.4          | 0.4          | 2.1          |
|                                      |              | うち宅配便 | kg      | 55     | -          | 14         | 11          | 10           | 4            | 2            | 14           |
|                                      |              |       | %       | 100.0  | -          | 25.5       | 20.0        | 18.2         | 7.3          | 3.6          | 25.5         |
|                                      | 9時～<br>11時台  | 合計    | kg      | 22,067 | -          | 849        | 5,078       | 7,399        | 6,194        | 616          | 1,933        |
|                                      |              |       | %       | 100.0  | -          | 3.8        | 23.0        | 33.5         | 28.1         | 2.8          | 8.8          |
|                                      |              | うち宅配便 | kg      | 844    | -          | 46         | 49          | 366          | 273          | 23           | 87           |
|                                      |              |       | %       | 100.0  | -          | 5.5        | 5.8         | 43.4         | 32.3         | 2.7          | 10.3         |
|                                      | 12時～<br>14時台 | 合計    | kg      | 30,818 | -          | 741        | 1,150       | 5,010        | 15,460       | 3,192        | 5,265        |
|                                      |              |       | %       | 100.0  | -          | 2.4        | 3.7         | 16.3         | 50.2         | 10.4         | 17.1         |
|                                      |              | うち宅配便 | kg      | 2,627  | -          | 114        | 197         | 242          | 668          | 463          | 943          |
|                                      |              |       | %       | 100.0  | -          | 4.3        | 7.5         | 9.2          | 25.4         | 17.6         | 35.9         |
|                                      | 15時～<br>16時台 | 合計    | kg      | 32,432 | -          | 4,134      | 3,616       | 78           | 8,174        | 4,329        | 12,102       |
|                                      |              |       | %       | 100.0  | -          | 12.7       | 11.1        | 0.2          | 25.2         | 13.3         | 37.3         |
|                                      |              | うち宅配便 | kg      | 4,293  | -          | 346        | 203         | -            | 230          | 1,071        | 2,443        |
|                                      |              |       | %       | 100.0  | -          | 8.1        | 4.7         | -            | 5.4          | 24.9         | 56.9         |
|                                      | 17時～<br>18時台 | 合計    | kg      | 35,815 | -          | 7,918      | 3,349       | 2,806        | 373          | 3,462        | 17,908       |
|                                      |              |       | %       | 100.0  | -          | 22.1       | 9.4         | 7.8          | 1.0          | 9.7          | 50.0         |
|                                      | うち宅配便        | kg    | 8,436   | -      | 1,192      | 624        | 14          | 77           | 368          | 6,161        |              |
|                                      |              | %     | 100.0   | -      | 14.1       | 7.4        | 0.2         | 0.9          | 4.4          | 73.0         |              |
| 19時～<br>23時台                         | 合計           | kg    | 16,501  | -      | 3,679      | 10,860     | 65          | 55           | 1            | 1,841        |              |
|                                      |              | %     | 100.0   | -      | 22.3       | 65.8       | 0.4         | 0.3          | 0.0          | 11.2         |              |
|                                      | うち宅配便        | kg    | 1,025   | -      | 543        | 153        | 2           | 55           | -            | 272          |              |
|                                      |              | %     | 100.0   | -      | 53.0       | 14.9       | 0.2         | 5.4          | -            | 26.5         |              |
| 合 計                                  | 合計           | kg    | 152,347 | -      | 22,495     | 27,989     | 20,526      | 30,321       | 11,652       | 39,364       |              |
|                                      |              | %     | 100.0   | -      | 14.8       | 18.4       | 13.5        | 19.9         | 7.6          | 25.8         |              |
|                                      | うち宅配便        | kg    | 17,280  | -      | 2,255      | 1,237      | 634         | 1,307        | 1,927        | 9,920        |              |
|                                      |              | %     | 100.0   | -      | 13.0       | 7.2        | 3.7         | 7.6          | 11.2         | 57.4         |              |

【北九州】

|                  |              |       |       | 空港発時間帯 |            |            |             |              |              |              |              |       |   |
|------------------|--------------|-------|-------|--------|------------|------------|-------------|--------------|--------------|--------------|--------------|-------|---|
|                  |              |       |       | 合計     | 0時～<br>5時台 | 6時～<br>8時台 | 9時～<br>11時台 | 12時～<br>14時台 | 15時～<br>16時台 | 17時～<br>18時台 | 19時～<br>23時台 |       |   |
| 集荷・<br>持込<br>時間帯 | 0時～<br>8時台   | 合計    | kg    | -      | -          | -          | -           | -            | -            | -            | -            | -     | - |
|                  |              |       | %     | -      | -          | -          | -           | -            | -            | -            | -            | -     | - |
|                  |              | うち宅配便 | kg    | -      | -          | -          | -           | -            | -            | -            | -            | -     | - |
|                  |              |       | %     | -      | -          | -          | -           | -            | -            | -            | -            | -     | - |
|                  | 9時～<br>11時台  | 合計    | kg    | 370    | -          | 9          | -           | -            | 361          | -            | -            | -     | - |
|                  |              |       | %     | 100.0  | -          | 2.4        | -           | -            | 97.6         | -            | -            | -     | - |
|                  |              | うち宅配便 | kg    | -      | -          | -          | -           | -            | -            | -            | -            | -     |   |
|                  |              |       | %     | -      | -          | -          | -           | -            | -            | -            | -            | -     |   |
|                  | 12時～<br>14時台 | 合計    | kg    | 81     | -          | -          | -           | -            | 8            | -            | 73           | -     |   |
|                  |              |       | %     | 100.0  | -          | -          | -           | -            | 9.9          | -            | 90.1         | -     |   |
|                  |              | うち宅配便 | kg    | 2      | -          | -          | -           | -            | 2            | -            | -            | -     |   |
|                  |              |       | %     | 100.0  | -          | -          | -           | -            | 100.0        | -            | -            | -     |   |
|                  | 15時～<br>16時台 | 合計    | kg    | 172    | -          | 23         | -           | -            | -            | -            | -            | 149   |   |
|                  |              |       | %     | 100.0  | -          | 13.4       | -           | -            | -            | -            | -            | 86.6  |   |
|                  |              | うち宅配便 | kg    | 36     | -          | -          | -           | -            | -            | -            | -            | 36    |   |
|                  |              |       | %     | 100.0  | -          | -          | -           | -            | -            | -            | -            | 100.0 |   |
|                  | 17時～<br>18時台 | 合計    | kg    | 1,976  | -          | 1,115      | -           | -            | -            | -            | -            | 861   |   |
|                  |              |       | %     | 100.0  | -          | 56.4       | -           | -            | -            | -            | -            | 43.6  |   |
|                  | うち宅配便        | kg    | 275   | -      | 127        | -          | -           | -            | -            | -            | 148          |       |   |
|                  |              | %     | 100.0 | -      | 46.2       | -          | -           | -            | -            | -            | 53.8         |       |   |
| 19時～<br>23時台     | 合計           | kg    | 59    | -      | -          | -          | -           | -            | -            | -            | 59           |       |   |
|                  |              | %     | 100.0 | -      | -          | -          | -           | -            | -            | -            | 100.0        |       |   |
|                  | うち宅配便        | kg    | 5     | -      | -          | -          | -           | -            | -            | -            | 5            |       |   |
|                  |              | %     | 100.0 | -      | -          | -          | -           | -            | -            | -            | 100.0        |       |   |
| 合計               | 合計           | kg    | 2,658 | -      | 1,147      | -          | -           | 369          | -            | 1,142        |              |       |   |
|                  |              | %     | 100.0 | -      | 43.2       | -          | -           | 13.9         | -            | 43.0         |              |       |   |
|                  | うち宅配便        | kg    | 318   | -      | 127        | -          | -           | 2            | -            | 189          |              |       |   |
|                  |              | %     | 100.0 | -      | 39.9       | -          | -           | 0.6          | -            | 59.4         |              |       |   |

【鹿児島】

|                  |              |       |        | 空港発時間帯 |            |            |             |              |              |              |              |
|------------------|--------------|-------|--------|--------|------------|------------|-------------|--------------|--------------|--------------|--------------|
|                  |              |       |        | 合計     | 0時～<br>5時台 | 6時～<br>8時台 | 9時～<br>11時台 | 12時～<br>14時台 | 15時～<br>16時台 | 17時～<br>18時台 | 19時～<br>23時台 |
| 集荷・<br>持込<br>時間帯 | 0時～<br>8時台   | 合計    | kg     | 1,360  | -          | 556        | 287         | 330          | 17           | 145          | 25           |
|                  |              |       | %      | 100.0  | -          | 40.9       | 21.1        | 24.3         | 1.3          | 10.7         | 1.8          |
|                  |              | うち宅配便 | kg     | 174    | -          | -          | -           | 4            | -            | 145          | 25           |
|                  |              |       | %      | 100.0  | -          | -          | -           | 2.3          | -            | 83.3         | 14.4         |
|                  | 9時～<br>11時台  | 合計    | kg     | 15,721 | -          | 72         | 1,359       | 11,168       | 2,280        | 564          | 278          |
|                  |              |       | %      | 100.0  | -          | 0.5        | 8.6         | 71.0         | 14.5         | 3.6          | 1.8          |
|                  |              | うち宅配便 | kg     | 413    | -          | 35         | 21          | 60           | 16           | 89           | 192          |
|                  |              |       | %      | 100.0  | -          | 8.5        | 5.1         | 14.5         | 3.9          | 21.5         | 46.5         |
|                  | 12時～<br>14時台 | 合計    | kg     | 14,503 | -          | 3,405      | 880         | 4,499        | 1,438        | 2,379        | 1,903        |
|                  |              |       | %      | 100.0  | -          | 23.5       | 6.1         | 31.0         | 9.9          | 16.4         | 13.1         |
|                  |              | うち宅配便 | kg     | 1,354  | -          | 41         | 2           | -            | 67           | 356          | 888          |
|                  |              |       | %      | 100.0  | -          | 3.0        | 0.1         | -            | 4.9          | 26.3         | 65.6         |
|                  | 15時～<br>16時台 | 合計    | kg     | 10,414 | -          | 1,792      | 160         | 671          | 441          | 2,855        | 4,495        |
|                  |              |       | %      | 100.0  | -          | 17.2       | 1.5         | 6.4          | 4.2          | 27.4         | 43.2         |
|                  |              | うち宅配便 | kg     | 824    | -          | 55         | 14          | -            | -            | 280          | 475          |
|                  |              |       | %      | 100.0  | -          | 6.7        | 1.7         | -            | -            | 34.0         | 57.6         |
|                  | 17時～<br>18時台 | 合計    | kg     | 4,455  | -          | 494        | 859         | 663          | 71           | 211          | 2,158        |
|                  |              |       | %      | 100.0  | -          | 11.1       | 19.3        | 14.9         | 1.6          | 4.7          | 48.4         |
|                  | うち宅配便        | kg    | 510    | -      | 268        | 14         | -           | 21           | 98           | 109          |              |
|                  |              | %     | 100.0  | -      | 52.5       | 2.7        | -           | 4.1          | 19.2         | 21.4         |              |
| 19時～<br>23時台     | 合計           | kg    | 309    | -      | 254        | 2          | -           | 53           | -            | -            |              |
|                  |              | %     | 100.0  | -      | 82.2       | 0.6        | -           | 17.2         | -            | -            |              |
|                  | うち宅配便        | kg    | 76     | -      | 74         | 2          | -           | -            | -            | -            |              |
|                  |              | %     | 100.0  | -      | 97.4       | 2.6        | -           | -            | -            | -            |              |
| 合計               | 合計           | kg    | 46,762 | -      | 6,572      | 3,547      | 17,331      | 4,300        | 6,154        | 8,858        |              |
|                  |              | %     | 100.0  | -      | 14.1       | 7.6        | 37.1        | 9.2          | 13.2         | 18.9         |              |
|                  | うち宅配便        | kg    | 3,351  | -      | 473        | 53         | 64          | 104          | 968          | 1,689        |              |
|                  |              | %     | 100.0  | -      | 14.1       | 1.6        | 1.9         | 3.1          | 28.9         | 50.4         |              |



【那 覇】

|                  |              |       |         | 空港発時間帯 |            |            |             |              |              |              |              |
|------------------|--------------|-------|---------|--------|------------|------------|-------------|--------------|--------------|--------------|--------------|
|                  |              |       |         | 合計     | 0時～<br>5時台 | 6時～<br>8時台 | 9時～<br>11時台 | 12時～<br>14時台 | 15時～<br>16時台 | 17時～<br>18時台 | 19時～<br>23時台 |
| 集荷・<br>持込<br>時間帯 | 0時～<br>8時台   | 合計    | kg      | 3,678  | -          | 1,538      | 1,796       | 104          | 150          | 74           | 16           |
|                  |              |       | %       | 100.0  | -          | 41.8       | 48.8        | 2.8          | 4.1          | 2.0          | 0.4          |
|                  |              | うち宅配便 | kg      | 157    | -          | -          | 1           | -            | 148          | -            | 8            |
|                  |              |       | %       | 100.0  | -          | -          | 0.6         | -            | 94.3         | -            | 5.1          |
|                  | 9時～<br>11時台  | 合計    | kg      | 23,899 | 4          | 82         | 3,570       | 10,577       | 6,117        | 1,826        | 1,723        |
|                  |              |       | %       | 100.0  | 0.0        | 0.3        | 14.9        | 44.3         | 25.6         | 7.6          | 7.2          |
|                  |              | うち宅配便 | kg      | 7,216  | 4          | -          | -           | 1,047        | 3,475        | 1,350        | 1,340        |
|                  |              |       | %       | 100.0  | 0.1        | -          | -           | 14.5         | 48.2         | 18.7         | 18.6         |
|                  | 12時～<br>14時台 | 合計    | kg      | 61,187 | 47         | 166        | -           | 8,016        | 26,010       | 10,343       | 16,606       |
|                  |              |       | %       | 100.0  | 0.1        | 0.3        | -           | 13.1         | 42.5         | 16.9         | 27.1         |
|                  |              | うち宅配便 | kg      | 2,352  | 47         | 115        | -           | 1            | 1,297        | 185          | 707          |
|                  |              |       | %       | 100.0  | 2.0        | 4.9        | -           | 0.0          | 55.1         | 7.9          | 30.1         |
|                  | 15時～<br>16時台 | 合計    | kg      | 35,915 | 95         | 404        | 47          | 190          | 3,224        | 11,881       | 20,074       |
|                  |              |       | %       | 100.0  | 0.3        | 1.1        | 0.1         | 0.5          | 9.0          | 33.1         | 55.9         |
|                  |              | うち宅配便 | kg      | 1,663  | 95         | 289        | 4           | 5            | 171          | 10           | 1,089        |
|                  |              |       | %       | 100.0  | 5.7        | 17.4       | 0.2         | 0.3          | 10.3         | 0.6          | 65.5         |
|                  | 17時～<br>18時台 | 合計    | kg      | 18,912 | 246        | 3,029      | 365         | 4,873        | 215          | 878          | 9,307        |
|                  |              |       | %       | 100.0  | 1.3        | 16.0       | 1.9         | 25.8         | 1.1          | 4.6          | 49.2         |
|                  | うち宅配便        | kg    | 1,398   | 246    | 414        | 13         | 15          | 209          | 67           | 434          |              |
|                  |              | %     | 100.0   | 17.6   | 29.6       | 0.9        | 1.1         | 14.9         | 4.8          | 31.0         |              |
| 19時～<br>23時台     | 合計           | kg    | 12,025  | 203    | 3,119      | 679        | 4,370       | 3,653        | -            | 1            |              |
|                  |              | %     | 100.0   | 1.7    | 25.9       | 5.6        | 36.3        | 30.4         | -            | 0.0          |              |
|                  | うち宅配便        | kg    | 679     | 203    | 414        | 19         | 1           | 41           | -            | 1            |              |
|                  |              | %     | 100.0   | 29.9   | 61.0       | 2.8        | 0.1         | 6.0          | -            | 0.1          |              |
| 合計               | 合計           | kg    | 155,616 | 595    | 8,338      | 6,457      | 28,130      | 39,369       | 25,002       | 47,726       |              |
|                  |              | %     | 100.0   | 0.4    | 5.4        | 4.1        | 18.1        | 25.3         | 16.1         | 30.7         |              |
|                  | うち宅配便        | kg    | 13,464  | 595    | 1,232      | 37         | 1,069       | 5,341        | 1,612        | 3,578        |              |
|                  |              | %     | 100.0   | 4.4    | 9.2        | 0.3        | 7.9         | 39.7         | 12.0         | 26.6         |              |

【合 計】

|                                      |              |       |           | 空港発時間帯  |            |            |             |              |              |              |              |  |
|--------------------------------------|--------------|-------|-----------|---------|------------|------------|-------------|--------------|--------------|--------------|--------------|--|
|                                      |              |       |           | 合 計     | 0時～<br>5時台 | 6時～<br>8時台 | 9時～<br>11時台 | 12時～<br>14時台 | 15時～<br>16時台 | 17時～<br>18時台 | 19時～<br>23時台 |  |
| 集<br>荷<br>・<br>持<br>込<br>時<br>間<br>帯 | 0時～<br>8時台   | 合計    | kg        | 181,327 | 178        | 37,591     | 82,075      | 46,310       | 2,721        | 5,576        | 6,877        |  |
|                                      |              |       | %         | 100.0   | 0.1        | 20.7       | 45.3        | 25.5         | 1.5          | 3.1          | 3.8          |  |
|                                      |              | うち宅配便 | kg        | 47,402  | 178        | 2,381      | 19,595      | 22,546       | 518          | 830          | 1,354        |  |
|                                      |              |       | %         | 100.0   | 0.4        | 5.0        | 41.3        | 47.6         | 1.1          | 1.8          | 2.9          |  |
|                                      | 9時～<br>11時台  | 合計    | kg        | 249,227 | 743        | 34,213     | 42,165      | 85,732       | 44,495       | 14,309       | 27,570       |  |
|                                      |              |       | %         | 100.0   | 0.3        | 13.7       | 16.9        | 34.4         | 17.9         | 5.7          | 11.1         |  |
|                                      |              | うち宅配便 | kg        | 20,354  | 22         | 589        | 536         | 2,970        | 8,757        | 3,516        | 3,964        |  |
|                                      |              |       | %         | 100.0   | 0.1        | 2.9        | 2.6         | 14.6         | 43.0         | 17.3         | 19.5         |  |
|                                      | 12時～<br>14時台 | 合計    | kg        | 324,514 | 1,713      | 22,969     | 22,544      | 52,121       | 94,115       | 53,691       | 77,360       |  |
|                                      |              |       | %         | 100.0   | 0.5        | 7.1        | 6.9         | 16.1         | 29.0         | 16.5         | 23.8         |  |
|                                      |              | うち宅配便 | kg        | 20,427  | 59         | 1,035      | 387         | 1,639        | 4,473        | 4,193        | 8,641        |  |
|                                      |              |       | %         | 100.0   | 0.3        | 5.1        | 1.9         | 8.0          | 21.9         | 20.5         | 42.3         |  |
|                                      | 15時～<br>16時台 | 合計    | kg        | 373,986 | 1,835      | 52,401     | 31,814      | 25,866       | 38,437       | 86,343       | 137,292      |  |
|                                      |              |       | %         | 100.0   | 0.5        | 14.0       | 8.5         | 6.9          | 10.3         | 23.1         | 36.7         |  |
|                                      |              | うち宅配便 | kg        | 38,647  | 113        | 4,451      | 1,142       | 6,639        | 709          | 4,841        | 20,752       |  |
|                                      |              |       | %         | 100.0   | 0.3        | 11.5       | 3.0         | 17.2         | 1.8          | 12.5         | 53.7         |  |
|                                      | 17時～<br>18時台 | 合計    | kg        | 320,459 | 3,241      | 116,720    | 48,433      | 26,476       | 4,340        | 22,440       | 98,810       |  |
|                                      |              |       | %         | 100.0   | 1.0        | 36.4       | 15.1        | 8.3          | 1.4          | 7.0          | 30.8         |  |
|                                      | うち宅配便        | kg    | 37,914    | 332     | 9,882      | 3,041      | 3,442       | 598          | 3,967        | 16,652       |              |  |
|                                      |              | %     | 100.0     | 0.9     | 26.1       | 8.0        | 9.1         | 1.6          | 10.5         | 43.9         |              |  |
| 19時～<br>23時台                         | 合計           | kg    | 129,847   | 789     | 65,741     | 24,904     | 14,324      | 4,768        | 1,979        | 17,342       |              |  |
|                                      |              | %     | 100.0     | 0.6     | 50.6       | 19.2       | 11.0        | 3.7          | 1.5          | 13.4         |              |  |
|                                      | うち宅配便        | kg    | 10,279    | 239     | 3,264      | 526        | 1,214       | 215          | 1,119        | 3,702        |              |  |
|                                      |              | %     | 100.0     | 2.3     | 31.8       | 5.1        | 11.8        | 2.1          | 10.9         | 36.0         |              |  |
| 合 計                                  | 合計           | kg    | 1,579,360 | 8,499   | 329,636    | 251,934    | 250,828     | 188,875      | 184,337      | 365,251      |              |  |
|                                      |              | %     | 100.0     | 0.5     | 20.9       | 16.0       | 15.9        | 12.0         | 11.7         | 23.1         |              |  |
|                                      | うち宅配便        | kg    | 175,023   | 943     | 21,602     | 25,227     | 38,450      | 15,270       | 18,466       | 55,065       |              |  |
|                                      |              | %     | 100.0     | 0.5     | 12.3       | 14.4       | 22.0        | 8.7          | 10.6         | 31.5         |              |  |

### (3) 危険物輸送

#### ① 危険物の件数、重量

輸送に際して危険物輸送に関する手続きを要する貨物(以下、危険物と記す)の扱い別の件数、重量は表 24 に示すとおりである。

危険物はすべて小口扱いであり、件数では 339 件で全貨物の 0.3%(小口扱いの 13.3%)、重量では 2,646kg で全貨物の 0.2%(小口扱いの 1.7%)を占めている。

表 24 危険物の扱い別の件数、重量

|    |          | 合計        | 小口      | 混載        | 宅配便     |
|----|----------|-----------|---------|-----------|---------|
| 件数 | 合計       | 131,284   | 2,557   | 89,541    | 39,186  |
|    | 危険物(件)   | 339       | 339     | -         | -       |
|    | 危険物比率(%) | 0.3       | 13.3    | -         | -       |
| 重量 | 合計       | 1,579,360 | 157,567 | 1,246,770 | 175,023 |
|    | 危険物(kg)  | 2,646     | 2,646   | -         | -       |
|    | 危険物比率(%) | 0.2       | 1.7     | -         | -       |

② 品目・品類別の件数、重量

危険物を品目・品類別にみると、表 25 に示すとおりであり、機械・機械部品、医薬品、その他の化学製品・窯業品、その他・不明の4つに分類される。

それぞれの品目・品類別に件数および重量をみると、機械・機械部品が 8 件、53kg、医薬品が 39 件、736kg、その他の化学製品・窯業品が 270 件、1,557kg、その他・不明が 22 件、300kg となっており、その他の化学製品・窯業品の危険物に占める割合は、件数で 79.6%、重量で 58.8%を占める。

表 25 危険物の品目・品類別の件数、重量

|              | 件数(件) |            | 重量(kg) |            |
|--------------|-------|------------|--------|------------|
|              |       | 構成比<br>(%) |        | 構成比<br>(%) |
| 野菜           | -     | -          | -      | -          |
| 果物           | -     | -          | -      | -          |
| 水産品          | -     | -          | -      | -          |
| 動物           | -     | -          | -      | -          |
| 植物           | -     | -          | -      | -          |
| その他の農畜産物     | -     | -          | -      | -          |
| 金属類          | -     | -          | -      | -          |
| 医療用機械        | 1     | 0.3        | 1      | 0.0        |
| 精密機械         | 5     | 1.5        | 33     | 1.2        |
| その他の機械       | 1     | 0.3        | 18     | 0.7        |
| 自動車部品        | -     | -          | -      | -          |
| 半導体等電子部品     | -     | -          | -      | -          |
| その他の機械部品     | 1     | 0.3        | 1      | 0.0        |
| 医薬品          | 39    | 11.5       | 736    | 27.8       |
| その他の化学製品・窯業品 | 270   | 79.6       | 1,557  | 58.8       |
| 紙・パルプ        | -     | -          | -      | -          |
| 製造食品・飲料      | -     | -          | -      | -          |
| 糸・織物         | -     | -          | -      | -          |
| 衣類           | -     | -          | -      | -          |
| 新聞・出版物       | -     | -          | -      | -          |
| 書類・印刷物       | -     | -          | -      | -          |
| 証券類          | -     | -          | -      | -          |
| CD等電子媒体      | -     | -          | -      | -          |
| その他の日用品      | -     | -          | -      | -          |
| 貴金属・美術品・骨とう品 | -     | -          | -      | -          |
| その他の製造工業品    | -     | -          | -      | -          |
| その他・不明       | 22    | 6.5        | 300    | 11.3       |
| 合計           | 339   | 100.0      | 2,646  | 100.0      |

③ 危険物の荷送人・荷受人所在地別件数、重量

i) 発 送

危険物の荷送人所在地別の件数、重量は、表 26 に示すとおりである。

件数では千葉と兵庫からの発送が多く、2 県で全体の約 8 割を占める。

また、重量では、千葉、兵庫のほか、熊本、東京、大阪、北海道からの発送が多くなっている。

表 26 危険物の発地別の件数、重量

| 荷送人所在地 | 危険物件数 |         | 危険物を含めた全体の貨物件数 |         | 危険物重量 |         | 危険物を含めた全体の貨物重量 |         |
|--------|-------|---------|----------------|---------|-------|---------|----------------|---------|
|        | (件)   | 構成比 (%) | (件)            | 構成比 (%) | (kg)  | 構成比 (%) | (kg)           | 構成比 (%) |
| 北海道    | 9     | 2.7     | 19,999         | 15.2    | 138   | 5.2     | 187,973        | 11.9    |
| 青 森    | 1     | 0.3     | 925            | 0.7     | 5     | 0.2     | 23,857         | 1.5     |
| 岩 手    | 1     | 0.3     | 1,052          | 0.8     | 9     | 0.3     | 15,849         | 1.0     |
| 宮 城    | -     | -       | 2,192          | 1.7     | -     | -       | 26,902         | 1.7     |
| 秋 田    | -     | -       | 587            | 0.4     | -     | -       | 11,716         | 0.7     |
| 山 形    | 2     | 0.6     | 319            | 0.2     | 22    | 0.8     | 4,994          | 0.3     |
| 福 島    | -     | -       | 342            | 0.3     | -     | -       | 6,757          | 0.4     |
| 茨 城    | -     | -       | 2,730          | 2.1     | -     | -       | 24,903         | 1.6     |
| 栃 木    | -     | -       | 609            | 0.5     | -     | -       | 8,419          | 0.5     |
| 群 馬    | -     | -       | 900            | 0.7     | -     | -       | 15,080         | 1.0     |
| 埼 玉    | -     | -       | 3,620          | 2.8     | -     | -       | 46,034         | 2.9     |
| 千 葉    | 199   | 58.7    | 5,708          | 4.3     | 701   | 26.5    | 87,636         | 5.5     |
| 東 京    | 7     | 2.1     | 41,492         | 31.6    | 231   | 8.7     | 327,316        | 20.7    |
| 神奈川    | 1     | 0.3     | 9,964          | 7.6     | 37    | 1.4     | 62,811         | 4.0     |
| 新 潟    | -     | -       | 527            | 0.4     | -     | -       | 7,190          | 0.5     |
| 富 山    | -     | -       | 131            | 0.1     | -     | -       | 2,105          | 0.1     |
| 石 川    | 1     | 0.3     | 158            | 0.1     | 7     | 0.3     | 2,768          | 0.2     |
| 福 井    | -     | -       | 114            | 0.1     | -     | -       | 593            | 0.0     |
| 山 梨    | -     | -       | 463            | 0.4     | -     | -       | 5,885          | 0.4     |
| 長 野    | -     | -       | 347            | 0.3     | -     | -       | 4,602          | 0.3     |
| 岐 阜    | -     | -       | 1,126          | 0.9     | -     | -       | 6,301          | 0.4     |
| 静 岡    | -     | -       | 1,359          | 1.0     | -     | -       | 13,282         | 0.8     |
| 愛 知    | 1     | 0.3     | 2,554          | 1.9     | 6     | 0.2     | 27,010         | 1.7     |
| 三 重    | -     | -       | 238            | 0.2     | -     | -       | 2,231          | 0.1     |
| 滋 賀    | 1     | 0.3     | 509            | 0.4     | 3     | 0.1     | 4,359          | 0.3     |
| 京 都    | -     | -       | 373            | 0.3     | -     | -       | 11,041         | 0.7     |
| 大 阪    | 16    | 4.7     | 6,024          | 4.6     | 224   | 8.5     | 92,472         | 5.9     |
| 兵 庫    | 73    | 21.5    | 1,508          | 1.1     | 512   | 19.3    | 20,207         | 1.3     |
| 奈 良    | -     | -       | 125            | 0.1     | -     | -       | 2,684          | 0.2     |
| 和歌山    | 1     | 0.3     | 107            | 0.1     | 15    | 0.6     | 1,959          | 0.1     |
| 鳥 取    | -     | -       | 225            | 0.2     | -     | -       | 3,614          | 0.2     |
| 島 根    | 2     | 0.6     | 175            | 0.1     | 69    | 2.6     | 4,606          | 0.3     |
| 岡 山    | -     | -       | 265            | 0.2     | -     | -       | 10,650         | 0.7     |
| 広 島    | 1     | 0.3     | 1,552          | 1.2     | 4     | 0.2     | 24,000         | 1.5     |
| 山 口    | 1     | 0.3     | 796            | 0.6     | 2     | 0.1     | 11,601         | 0.7     |
| 徳 島    | 1     | 0.3     | 202            | 0.2     | 8     | 0.3     | 3,140          | 0.2     |
| 香 川    | -     | -       | 443            | 0.3     | -     | -       | 5,263          | 0.3     |
| 愛 媛    | -     | -       | 480            | 0.4     | -     | -       | 6,247          | 0.4     |
| 高 知    | 1     | 0.3     | 288            | 0.2     | 3     | 0.1     | 4,578          | 0.3     |
| 福 岡    | 1     | 0.3     | 8,456          | 6.4     | 80    | 3.0     | 115,659        | 7.3     |
| 佐 賀    | -     | -       | 667            | 0.5     | -     | -       | 18,732         | 1.2     |
| 長 崎    | 2     | 0.6     | 862            | 0.7     | 5     | 0.2     | 27,648         | 1.8     |
| 熊 本    | 7     | 2.1     | 1,836          | 1.4     | 490   | 18.5    | 31,555         | 2.0     |
| 大 分    | 1     | 0.3     | 1,363          | 1.0     | 18    | 0.7     | 26,124         | 1.7     |
| 宮 崎    | -     | -       | 811            | 0.6     | -     | -       | 18,427         | 1.2     |
| 鹿 児 島  | 3     | 0.9     | 2,037          | 1.6     | 23    | 0.9     | 47,550         | 3.0     |
| 沖 縄    | 6     | 1.8     | 4,724          | 3.6     | 34    | 1.3     | 165,032        | 10.4    |
| 合 計    | 339   | 100.0   | 131,284        | 100.0   | 2,646 | 100.0   | 1,579,360      | 100.0   |

ii) 到着

危険物の荷受人所在地別の件数、重量は、表 27 に示すとおりである。

件数では北海道、福岡、東京への到着が多く、3 都県で全体の 6 割弱を占める。

重量では、東京が 4 割弱と最も多く、ついで、北海道、大阪、福岡、鳥取の順で多くなっている。

表 27 危険物の着地別の件数、重量

| 荷送人所在地 | 危険物件数 |         | 危険物を含めた全体の貨物件数 |         | 危険物重量 |         | 危険物を含めた全体の貨物重量 |         |
|--------|-------|---------|----------------|---------|-------|---------|----------------|---------|
|        | (件)   | 構成比 (%) | (件)            | 構成比 (%) | (kg)  | 構成比 (%) | (kg)           | 構成比 (%) |
| 北海道    | 102   | 30.1    | 20,065         | 15.3    | 293   | 11.1    | 239,918        | 15.2    |
| 青森     | -     | -       | 932            | 0.7     | -     | -       | 7,788          | 0.5     |
| 岩手     | -     | -       | 423            | 0.3     | -     | -       | 3,581          | 0.2     |
| 宮城     | -     | -       | 1,064          | 0.8     | -     | -       | 11,294         | 0.7     |
| 秋田     | 1     | 0.3     | 598            | 0.5     | 21    | 0.8     | 5,806          | 0.4     |
| 山形     | -     | -       | 477            | 0.4     | -     | -       | 7,499          | 0.5     |
| 福島     | 2     | 0.6     | 594            | 0.5     | 11    | 0.4     | 7,658          | 0.5     |
| 茨城     | 1     | 0.3     | 781            | 0.6     | 2     | 0.1     | 11,226         | 0.7     |
| 栃木     | 1     | 0.3     | 583            | 0.4     | 2     | 0.1     | 5,665          | 0.4     |
| 群馬     | 2     | 0.6     | 503            | 0.4     | 4     | 0.2     | 13,189         | 0.8     |
| 埼玉     | 5     | 1.5     | 1,926          | 1.5     | 130   | 4.9     | 18,881         | 1.2     |
| 千葉     | 3     | 0.9     | 2,176          | 1.7     | 6     | 0.2     | 38,072         | 2.4     |
| 東京     | 41    | 12.1    | 14,819         | 11.3    | 1,019 | 38.5    | 257,588        | 16.3    |
| 神奈川    | 2     | 0.6     | 3,131          | 2.4     | 25    | 0.9     | 39,573         | 2.5     |
| 新潟     | -     | -       | 682            | 0.5     | -     | -       | 7,786          | 0.5     |
| 富山     | -     | -       | 477            | 0.4     | -     | -       | 3,873          | 0.2     |
| 石川     | 2     | 0.6     | 660            | 0.5     | 16    | 0.6     | 8,612          | 0.5     |
| 福井     | -     | -       | 327            | 0.2     | -     | -       | 2,139          | 0.1     |
| 山梨     | -     | -       | 337            | 0.3     | -     | -       | 5,039          | 0.3     |
| 長野     | 3     | 0.9     | 700            | 0.5     | 6     | 0.2     | 8,101          | 0.5     |
| 岐阜     | -     | -       | 655            | 0.5     | -     | -       | 4,084          | 0.3     |
| 静岡     | -     | -       | 1,092          | 0.8     | -     | -       | 12,721         | 0.8     |
| 愛知     | -     | -       | 2,689          | 2.0     | -     | -       | 33,288         | 2.1     |
| 三重     | -     | -       | 505            | 0.4     | -     | -       | 4,565          | 0.3     |
| 滋賀     | -     | -       | 621            | 0.5     | -     | -       | 3,385          | 0.2     |
| 京都     | -     | -       | 1,424          | 1.1     | -     | -       | 12,154         | 0.8     |
| 大阪     | 4     | 1.2     | 6,376          | 4.9     | 269   | 10.2    | 93,742         | 5.9     |
| 兵庫     | -     | -       | 2,766          | 2.1     | -     | -       | 31,801         | 2.0     |
| 奈良     | -     | -       | 567            | 0.4     | -     | -       | 3,824          | 0.2     |
| 和歌山    | -     | -       | 543            | 0.4     | -     | -       | 2,441          | 0.2     |
| 鳥取     | 1     | 0.3     | 639            | 0.5     | 198   | 7.5     | 3,798          | 0.2     |
| 島根     | -     | -       | 798            | 0.6     | -     | -       | 4,279          | 0.3     |
| 岡山     | -     | -       | 2,629          | 2.0     | -     | -       | 15,411         | 1.0     |
| 広島     | 1     | 0.3     | 4,950          | 3.8     | 1     | 0.0     | 37,394         | 2.4     |
| 山口     | 14    | 4.1     | 2,078          | 1.6     | 30    | 1.1     | 12,991         | 0.8     |
| 徳島     | -     | -       | 1,033          | 0.8     | -     | -       | 5,951          | 0.4     |
| 香川     | -     | -       | 1,788          | 1.4     | -     | -       | 12,501         | 0.8     |
| 愛媛     | -     | -       | 1,953          | 1.5     | -     | -       | 13,731         | 0.9     |
| 高知     | 5     | 1.5     | 1,169          | 0.9     | 12    | 0.5     | 5,934          | 0.4     |
| 福岡     | 51    | 15.0    | 13,987         | 10.7    | 237   | 9.0     | 166,087        | 10.5    |
| 佐賀     | 7     | 2.1     | 1,734          | 1.3     | 29    | 1.1     | 13,493         | 0.9     |
| 長崎     | 14    | 4.1     | 3,235          | 2.5     | 45    | 1.7     | 22,336         | 1.4     |
| 熊本     | 14    | 4.1     | 3,742          | 2.9     | 43    | 1.6     | 43,931         | 2.8     |
| 大分     | 9     | 2.7     | 2,449          | 1.9     | 20    | 0.8     | 21,030         | 1.3     |
| 宮崎     | 15    | 4.4     | 2,331          | 1.8     | 39    | 1.5     | 18,936         | 1.2     |
| 鹿児島    | 25    | 7.4     | 3,953          | 3.0     | 137   | 5.2     | 34,996         | 2.2     |
| 沖縄     | 14    | 4.1     | 14,323         | 10.9    | 51    | 1.9     | 241,271        | 15.3    |
| 合計     | 339   | 100.0   | 131,284        | 100.0   | 2,646 | 100.0   | 1,579,360      | 100.0   |

iii) 危険物の都道府県（荷送人、荷受人）間のOD（重量）

危険物の都道府県（荷送人、荷受人）間の流動について、流動のあるODを示すと、表 28 のとおりである。流動量の多いODは、熊本→東京、千葉→北海道及び兵庫→東京、東京→鳥取、大阪→東京、千葉→大阪の順となっている。

表 28 危険物の都道府県（荷送人・荷受人所在地）間のOD（重量）

(単位:kg)

| 着地<br>発地 | 合計   | 北海道 | 青森 | 岩手 | 秋田 | 山形 | 福島 | 茨城 | 栃木 | 群馬 | 埼玉  | 千葉 | 東京   | 神奈川 | 石川 | 長野 | 愛知 | 滋賀 |
|----------|------|-----|----|----|----|----|----|----|----|----|-----|----|------|-----|----|----|----|----|
| 合計       | 2646 | 293 | -  | -  | 21 | -  | 11 | 2  | 2  | 4  | 130 | 6  | 1019 | 25  | 16 | 6  | -  | -  |
| 北海道      | 138  | -   | -  | -  | -  | -  | -  | -  | -  | -  | 19  | -  | 119  | -   | -  | -  | -  | -  |
| 青森       | 5    | -   | -  | -  | -  | -  | -  | -  | -  | -  | -   | -  | 5    | -   | -  | -  | -  | -  |
| 岩手       | 9    | -   | -  | -  | -  | -  | -  | -  | -  | -  | -   | -  | 9    | -   | -  | -  | -  | -  |
| 秋田       | -    | -   | -  | -  | -  | -  | -  | -  | -  | -  | -   | -  | -    | -   | -  | -  | -  | -  |
| 山形       | 22   | -   | -  | -  | -  | -  | -  | -  | -  | -  | 22  | -  | -    | -   | -  | -  | -  | -  |
| 福島       | -    | -   | -  | -  | -  | -  | -  | -  | -  | -  | -   | -  | -    | -   | -  | -  | -  | -  |
| 茨城       | -    | -   | -  | -  | -  | -  | -  | -  | -  | -  | -   | -  | -    | -   | -  | -  | -  | -  |
| 栃木       | -    | -   | -  | -  | -  | -  | -  | -  | -  | -  | -   | -  | -    | -   | -  | -  | -  | -  |
| 群馬       | -    | -   | -  | -  | -  | -  | -  | -  | -  | -  | -   | -  | -    | -   | -  | -  | -  | -  |
| 埼玉       | -    | -   | -  | -  | -  | -  | -  | -  | -  | -  | -   | -  | -    | -   | -  | -  | -  | -  |
| 千葉       | 701  | 218 | -  | -  | 21 | -  | -  | -  | -  | -  | -   | -  | -    | -   | 16 | -  | -  | -  |
| 東京       | 231  | 1   | -  | -  | -  | -  | -  | -  | -  | -  | -   | -  | 10   | -   | -  | -  | -  | -  |
| 神奈川      | 37   | -   | -  | -  | -  | -  | -  | -  | -  | -  | -   | -  | -    | -   | -  | -  | -  | -  |
| 石川       | 7    | -   | -  | -  | -  | -  | -  | -  | -  | -  | -   | -  | -    | 7   | -  | -  | -  | -  |
| 長野       | -    | -   | -  | -  | -  | -  | -  | -  | -  | -  | -   | -  | -    | -   | -  | -  | -  | -  |
| 愛知       | 6    | -   | -  | -  | -  | -  | -  | -  | -  | -  | -   | -  | 6    | -   | -  | -  | -  | -  |
| 滋賀       | 3    | -   | -  | -  | -  | -  | -  | -  | -  | -  | -   | -  | -    | -   | -  | -  | -  | -  |
| 大阪       | 224  | -   | -  | -  | -  | -  | 11 | -  | -  | -  | 9   | -  | 184  | -   | -  | -  | -  | -  |
| 兵庫       | 512  | 41  | -  | -  | -  | -  | -  | 2  | 2  | 4  | -   | 2  | 218  | -   | -  | 6  | -  | -  |
| 和歌山      | 15   | -   | -  | -  | -  | -  | -  | -  | -  | -  | -   | -  | 15   | -   | -  | -  | -  | -  |
| 鳥取       | -    | -   | -  | -  | -  | -  | -  | -  | -  | -  | -   | -  | -    | -   | -  | -  | -  | -  |
| 島根       | 69   | -   | -  | -  | -  | -  | -  | -  | -  | -  | -   | -  | 69   | -   | -  | -  | -  | -  |
| 広島       | 4    | -   | -  | -  | -  | -  | -  | -  | -  | -  | -   | -  | 4    | -   | -  | -  | -  | -  |
| 山口       | 2    | -   | -  | -  | -  | -  | -  | -  | -  | -  | -   | 2  | -    | -   | -  | -  | -  | -  |
| 徳島       | 8    | -   | -  | -  | -  | -  | -  | -  | -  | -  | -   | -  | 8    | -   | -  | -  | -  | -  |
| 高知       | 3    | -   | -  | -  | -  | -  | -  | -  | -  | -  | -   | -  | 3    | -   | -  | -  | -  | -  |
| 福岡       | 80   | -   | -  | -  | -  | -  | -  | -  | -  | -  | 80  | -  | -    | -   | -  | -  | -  | -  |
| 佐賀       | -    | -   | -  | -  | -  | -  | -  | -  | -  | -  | -   | -  | -    | -   | -  | -  | -  | -  |
| 長崎       | 5    | -   | -  | -  | -  | -  | -  | -  | -  | -  | -   | 2  | 3    | -   | -  | -  | -  | -  |
| 熊本       | 490  | 23  | -  | -  | -  | -  | -  | -  | -  | -  | -   | -  | 357  | -   | -  | -  | -  | -  |
| 大分       | 18   | -   | -  | -  | -  | -  | -  | -  | -  | -  | -   | -  | -    | 18  | -  | -  | -  | -  |
| 宮崎       | -    | -   | -  | -  | -  | -  | -  | -  | -  | -  | -   | -  | -    | -   | -  | -  | -  | -  |
| 鹿児島      | 23   | -   | -  | -  | -  | -  | -  | -  | -  | -  | -   | -  | -    | -   | -  | -  | -  | -  |
| 沖縄       | 34   | 10  | -  | -  | -  | -  | -  | -  | -  | -  | -   | -  | 9    | -   | -  | -  | -  | -  |

(単位:kg)

| 着地<br>産地 | 合 計  | 大 阪 | 兵 庫 | 和歌山 | 鳥 取 | 島 根 | 広 島 | 山 口 | 徳 島 | 高 知 | 福 岡 | 佐 賀 | 長 崎 | 熊 本 | 大 分 | 宮 崎 | 鹿 児 島 | 沖 縄 |
|----------|------|-----|-----|-----|-----|-----|-----|-----|-----|-----|-----|-----|-----|-----|-----|-----|-------|-----|
| 合 計      | 2646 | 269 | -   | -   | 198 | -   | 1   | 30  | -   | 12  | 237 | 29  | 45  | 43  | 20  | 39  | 137   | 51  |
| 北 海 道    | 138  | -   | -   | -   | -   | -   | -   | -   | -   | -   | -   | -   | -   | -   | -   | -   | -     | -   |
| 青 森      | 5    | -   | -   | -   | -   | -   | -   | -   | -   | -   | -   | -   | -   | -   | -   | -   | -     | -   |
| 岩 手      | 9    | -   | -   | -   | -   | -   | -   | -   | -   | -   | -   | -   | -   | -   | -   | -   | -     | -   |
| 秋 田      | -    | -   | -   | -   | -   | -   | -   | -   | -   | -   | -   | -   | -   | -   | -   | -   | -     | -   |
| 山 形      | 22   | -   | -   | -   | -   | -   | -   | -   | -   | -   | -   | -   | -   | -   | -   | -   | -     | -   |
| 福 島      | -    | -   | -   | -   | -   | -   | -   | -   | -   | -   | -   | -   | -   | -   | -   | -   | -     | -   |
| 茨 城      | -    | -   | -   | -   | -   | -   | -   | -   | -   | -   | -   | -   | -   | -   | -   | -   | -     | -   |
| 栃 木      | -    | -   | -   | -   | -   | -   | -   | -   | -   | -   | -   | -   | -   | -   | -   | -   | -     | -   |
| 群 馬      | -    | -   | -   | -   | -   | -   | -   | -   | -   | -   | -   | -   | -   | -   | -   | -   | -     | -   |
| 埼 玉      | -    | -   | -   | -   | -   | -   | -   | -   | -   | -   | -   | -   | -   | -   | -   | -   | -     | -   |
| 千 葉      | 701  | 160 | -   | -   | -   | -   | 1   | 27  | -   | -   | 107 | 10  | 22  | 25  | 18  | 27  | 40    | 9   |
| 東 京      | 231  | 8   | -   | -   | 198 | -   | -   | -   | -   | -   | -   | -   | -   | 13  | -   | -   | 1     | -   |
| 神 奈 川    | 37   | -   | -   | -   | -   | -   | -   | -   | -   | -   | -   | -   | -   | -   | -   | -   | 37    | -   |
| 石 川      | 7    | -   | -   | -   | -   | -   | -   | -   | -   | -   | -   | -   | -   | -   | -   | -   | -     | -   |
| 長 野      | -    | -   | -   | -   | -   | -   | -   | -   | -   | -   | -   | -   | -   | -   | -   | -   | -     | -   |
| 愛 知      | 6    | -   | -   | -   | -   | -   | -   | -   | -   | -   | -   | -   | -   | -   | -   | -   | -     | -   |
| 滋 賀      | 3    | -   | -   | -   | -   | -   | -   | -   | -   | -   | -   | -   | -   | -   | -   | -   | -     | 3   |
| 大 阪      | 224  | -   | -   | -   | -   | -   | -   | -   | -   | -   | -   | -   | -   | -   | -   | -   | -     | 20  |
| 兵 庫      | 512  | -   | -   | -   | -   | -   | -   | -   | -   | -   | -   | -   | -   | -   | -   | -   | -     | -   |
| 和 歌 山    | 15   | -   | -   | -   | -   | -   | -   | -   | 3   | 12  | 130 | 19  | 23  | 5   | 2   | 12  | 25    | 6   |
| 鳥 取      | -    | -   | -   | -   | -   | -   | -   | -   | -   | -   | -   | -   | -   | -   | -   | -   | -     | -   |
| 島 根      | 69   | -   | -   | -   | -   | -   | -   | -   | -   | -   | -   | -   | -   | -   | -   | -   | -     | -   |
| 広 島      | 4    | -   | -   | -   | -   | -   | -   | -   | -   | -   | -   | -   | -   | -   | -   | -   | -     | -   |
| 山 口      | 2    | -   | -   | -   | -   | -   | -   | -   | -   | -   | -   | -   | -   | -   | -   | -   | -     | -   |
| 徳 島      | 8    | -   | -   | -   | -   | -   | -   | -   | -   | -   | -   | -   | -   | -   | -   | -   | -     | -   |
| 高 知      | 3    | -   | -   | -   | -   | -   | -   | -   | -   | -   | -   | -   | -   | -   | -   | -   | -     | -   |
| 福 岡      | 80   | -   | -   | -   | -   | -   | -   | -   | -   | -   | -   | -   | -   | -   | -   | -   | -     | -   |
| 佐 賀      | -    | -   | -   | -   | -   | -   | -   | -   | -   | -   | -   | -   | -   | -   | -   | -   | -     | -   |
| 長 崎      | 5    | -   | -   | -   | -   | -   | -   | -   | -   | -   | -   | -   | -   | -   | -   | -   | -     | -   |
| 熊 本      | 490  | 101 | -   | -   | -   | -   | -   | -   | -   | -   | -   | -   | -   | -   | -   | -   | -     | 9   |
| 大 分      | 18   | -   | -   | -   | -   | -   | -   | -   | -   | -   | -   | -   | -   | -   | -   | -   | -     | -   |
| 宮 崎      | -    | -   | -   | -   | -   | -   | -   | -   | -   | -   | -   | -   | -   | -   | -   | -   | -     | -   |
| 鹿 児 島    | 23   | -   | -   | -   | -   | -   | -   | -   | -   | -   | -   | -   | -   | -   | -   | -   | 23    | -   |
| 沖 縄      | 34   | -   | -   | -   | -   | -   | -   | -   | -   | -   | -   | -   | -   | -   | -   | -   | 11    | 4   |



④ 危険物の空港間のOD（重量）

危険物の空港間の流動について、流動のあるODを示すと、表 29 のとおりである。流動量の多いODは、熊本→羽田、大阪→羽田、羽田→鳥取、羽田→新千歳、大阪→福岡、羽田→大阪の順となっている。

表 29 危険物の空港間のOD(重量)

(単位:kg)

| 港    | 着空    |     |    |    |    |    |    |    |    |       |     |    |      |     |      |      |    |     |    |
|------|-------|-----|----|----|----|----|----|----|----|-------|-----|----|------|-----|------|------|----|-----|----|
|      | 合計    | 新千歳 | 函館 | 旭川 | 釧路 | 帯広 | 青森 | 秋田 | 庄内 | 羽田    | 八丈島 | 小松 | 中部国際 | 大阪  | 関西国際 | 南紀白浜 | 神戸 | 鳥取  | 出雲 |
| 合計   | 2,646 | 245 | 17 | 16 | 11 | 4  | -  | 21 | -  | 1,195 | 10  | 16 | -    | 269 | -    | -    | -  | 198 | -  |
| 新千歳  | 10    | -   | -  | -  | -  | -  | -  | -  | -  | 10    | -   | -  | -    | -   | -    | -    | -  | -   | -  |
| 函館   | -     | -   | -  | -  | -  | -  | -  | -  | -  | -     | -   | -  | -    | -   | -    | -    | -  | -   | -  |
| 旭川   | 128   | -   | -  | -  | -  | -  | -  | -  | -  | 128   | -   | -  | -    | -   | -    | -    | -  | -   | -  |
| 釧路   | -     | -   | -  | -  | -  | -  | -  | -  | -  | -     | -   | -  | -    | -   | -    | -    | -  | -   | -  |
| 帯広   | -     | -   | -  | -  | -  | -  | -  | -  | -  | -     | -   | -  | -    | -   | -    | -    | -  | -   | -  |
| 青森   | 5     | -   | -  | -  | -  | -  | -  | -  | -  | 5     | -   | -  | -    | -   | -    | -    | -  | -   | -  |
| 秋田   | 9     | -   | -  | -  | -  | -  | -  | -  | -  | 9     | -   | -  | -    | -   | -    | -    | -  | -   | -  |
| 庄内   | 22    | -   | -  | -  | -  | -  | -  | -  | -  | 22    | -   | -  | -    | -   | -    | -    | -  | -   | -  |
| 羽田   | 969   | 171 | 17 | 16 | 11 | 4  | -  | 21 | -  | -     | 10  | 16 | -    | 168 | -    | -    | -  | 198 | -  |
| 八丈島  | -     | -   | -  | -  | -  | -  | -  | -  | -  | -     | -   | -  | -    | -   | -    | -    | -  | -   | -  |
| 小松   | 7     | -   | -  | -  | -  | -  | -  | -  | -  | 7     | -   | -  | -    | -   | -    | -    | -  | -   | -  |
| 中部国際 | 6     | -   | -  | -  | -  | -  | -  | -  | -  | 6     | -   | -  | -    | -   | -    | -    | -  | -   | -  |
| 大阪   | 562   | 2   | -  | -  | -  | -  | -  | -  | -  | 309   | -   | -  | -    | -   | -    | -    | -  | -   | -  |
| 関西国際 | 138   | -   | -  | -  | -  | -  | -  | -  | -  | 129   | -   | -  | -    | -   | -    | -    | -  | -   | -  |
| 南紀白浜 | 15    | -   | -  | -  | -  | -  | -  | -  | -  | 15    | -   | -  | -    | -   | -    | -    | -  | -   | -  |
| 神戸   | 39    | 39  | -  | -  | -  | -  | -  | -  | -  | -     | -   | -  | -    | -   | -    | -    | -  | -   | -  |
| 鳥取   | 12    | -   | -  | -  | -  | -  | -  | -  | -  | 12    | -   | -  | -    | -   | -    | -    | -  | -   | -  |
| 出雲   | 57    | -   | -  | -  | -  | -  | -  | -  | -  | 57    | -   | -  | -    | -   | -    | -    | -  | -   | -  |
| 広島   | 4     | -   | -  | -  | -  | -  | -  | -  | -  | 4     | -   | -  | -    | -   | -    | -    | -  | -   | -  |
| 山口宇部 | -     | -   | -  | -  | -  | -  | -  | -  | -  | -     | -   | -  | -    | -   | -    | -    | -  | -   | -  |
| 徳島   | 8     | -   | -  | -  | -  | -  | -  | -  | -  | 8     | -   | -  | -    | -   | -    | -    | -  | -   | -  |
| 高知   | 3     | -   | -  | -  | -  | -  | -  | -  | -  | 3     | -   | -  | -    | -   | -    | -    | -  | -   | -  |
| 福岡   | 91    | -   | -  | -  | -  | -  | -  | -  | -  | 82    | -   | -  | -    | -   | -    | -    | -  | -   | -  |
| 長崎   | 5     | -   | -  | -  | -  | -  | -  | -  | -  | 5     | -   | -  | -    | -   | -    | -    | -  | -   | -  |
| 熊本   | 481   | 23  | -  | -  | -  | -  | -  | -  | -  | 357   | -   | -  | -    | 101 | -    | -    | -  | -   | -  |
| 大分   | 18    | -   | -  | -  | -  | -  | -  | -  | -  | 18    | -   | -  | -    | -   | -    | -    | -  | -   | -  |
| 宮崎   | -     | -   | -  | -  | -  | -  | -  | -  | -  | -     | -   | -  | -    | -   | -    | -    | -  | -   | -  |
| 鹿児島  | -     | -   | -  | -  | -  | -  | -  | -  | -  | -     | -   | -  | -    | -   | -    | -    | -  | -   | -  |
| 屋久島  | 6     | -   | -  | -  | -  | -  | -  | -  | -  | -     | -   | -  | -    | -   | -    | -    | -  | -   | -  |
| 奄美   | -     | -   | -  | -  | -  | -  | -  | -  | -  | -     | -   | -  | -    | -   | -    | -    | -  | -   | -  |
| 喜界   | 8     | -   | -  | -  | -  | -  | -  | -  | -  | -     | -   | -  | -    | -   | -    | -    | -  | -   | -  |
| 徳之島  | -     | -   | -  | -  | -  | -  | -  | -  | -  | -     | -   | -  | -    | -   | -    | -    | -  | -   | -  |
| 沖永良部 | 9     | -   | -  | -  | -  | -  | -  | -  | -  | -     | -   | -  | -    | -   | -    | -    | -  | -   | -  |
| 那覇   | 23    | 10  | -  | -  | -  | -  | -  | -  | -  | 9     | -   | -  | -    | -   | -    | -    | -  | -   | -  |
| 栗国   | -     | -   | -  | -  | -  | -  | -  | -  | -  | -     | -   | -  | -    | -   | -    | -    | -  | -   | -  |
| 久米島  | -     | -   | -  | -  | -  | -  | -  | -  | -  | -     | -   | -  | -    | -   | -    | -    | -  | -   | -  |
| 南大東  | -     | -   | -  | -  | -  | -  | -  | -  | -  | -     | -   | -  | -    | -   | -    | -    | -  | -   | -  |
| 北大東  | -     | -   | -  | -  | -  | -  | -  | -  | -  | -     | -   | -  | -    | -   | -    | -    | -  | -   | -  |
| 慶良間  | -     | -   | -  | -  | -  | -  | -  | -  | -  | -     | -   | -  | -    | -   | -    | -    | -  | -   | -  |
| 伊江島  | -     | -   | -  | -  | -  | -  | -  | -  | -  | -     | -   | -  | -    | -   | -    | -    | -  | -   | -  |
| 宮古   | -     | -   | -  | -  | -  | -  | -  | -  | -  | -     | -   | -  | -    | -   | -    | -    | -  | -   | -  |
| 下地島  | -     | -   | -  | -  | -  | -  | -  | -  | -  | -     | -   | -  | -    | -   | -    | -    | -  | -   | -  |
| 多良間  | -     | -   | -  | -  | -  | -  | -  | -  | -  | -     | -   | -  | -    | -   | -    | -    | -  | -   | -  |
| 石垣   | 11    | -   | -  | -  | -  | -  | -  | -  | -  | -     | -   | -  | -    | -   | -    | -    | -  | -   | -  |

(単位:kg)

| 着空<br>港 | 合計    | 広島 | 山口<br>宇部 | 徳島 | 高知 | 福岡  | 長崎 | 熊本 | 大分 | 宮崎 | 鹿児島 | 屋久<br>島 | 奄美 | 喜界 | 徳之<br>島 | 沖永<br>良部 | 那覇 | 石垣 |
|---------|-------|----|----------|----|----|-----|----|----|----|----|-----|---------|----|----|---------|----------|----|----|
| 合計      | 2,646 | 22 | 6        | -  | 12 | 291 | 41 | 39 | 14 | 35 | 114 | -       | 8  | -  | 11      | -        | 47 | 4  |
| 新千歳     | 10    | -  | -        | -  | -  | -   | -  | -  | -  | -  | -   | -       | -  | -  | -       | -        | -  | -  |
| 函館      | -     | -  | -        | -  | -  | -   | -  | -  | -  | -  | -   | -       | -  | -  | -       | -        | -  | -  |
| 旭川      | 128   | -  | -        | -  | -  | -   | -  | -  | -  | -  | -   | -       | -  | -  | -       | -        | -  | -  |
| 釧路      | -     | -  | -        | -  | -  | -   | -  | -  | -  | -  | -   | -       | -  | -  | -       | -        | -  | -  |
| 帯広      | -     | -  | -        | -  | -  | -   | -  | -  | -  | -  | -   | -       | -  | -  | -       | -        | -  | -  |
| 青森      | 5     | -  | -        | -  | -  | -   | -  | -  | -  | -  | -   | -       | -  | -  | -       | -        | -  | -  |
| 秋田      | 9     | -  | -        | -  | -  | -   | -  | -  | -  | -  | -   | -       | -  | -  | -       | -        | -  | -  |
| 庄内      | 22    | -  | -        | -  | -  | -   | -  | -  | -  | -  | -   | -       | -  | -  | -       | -        | -  | -  |
| 羽田      | 969   | 22 | 6        | -  | -  | 121 | 22 | 38 | 14 | 27 | 78  | -       | -  | -  | -       | -        | 9  | -  |
| 八丈島     | -     | -  | -        | -  | -  | -   | -  | -  | -  | -  | -   | -       | -  | -  | -       | -        | -  | -  |
| 小松      | 7     | -  | -        | -  | -  | -   | -  | -  | -  | -  | -   | -       | -  | -  | -       | -        | -  | -  |
| 中部国際    | 6     | -  | -        | -  | -  | -   | -  | -  | -  | -  | -   | -       | -  | -  | -       | -        | -  | -  |
| 大阪      | 562   | -  | -        | -  | 12 | 170 | 19 | 1  | -  | 8  | 21  | -       | -  | -  | -       | -        | 20 | -  |
| 関西国際    | 138   | -  | -        | -  | -  | -   | -  | -  | -  | -  | -   | -       | -  | -  | -       | -        | 9  | -  |
| 南紀白浜    | 15    | -  | -        | -  | -  | -   | -  | -  | -  | -  | -   | -       | -  | -  | -       | -        | -  | -  |
| 神戸      | 39    | -  | -        | -  | -  | -   | -  | -  | -  | -  | -   | -       | -  | -  | -       | -        | -  | -  |
| 鳥取      | 12    | -  | -        | -  | -  | -   | -  | -  | -  | -  | -   | -       | -  | -  | -       | -        | -  | -  |
| 出雲      | 57    | -  | -        | -  | -  | -   | -  | -  | -  | -  | -   | -       | -  | -  | -       | -        | -  | -  |
| 広島      | 4     | -  | -        | -  | -  | -   | -  | -  | -  | -  | -   | -       | -  | -  | -       | -        | -  | -  |
| 山口宇部    | -     | -  | -        | -  | -  | -   | -  | -  | -  | -  | -   | -       | -  | -  | -       | -        | -  | -  |
| 徳島      | 8     | -  | -        | -  | -  | -   | -  | -  | -  | -  | -   | -       | -  | -  | -       | -        | -  | -  |
| 高知      | 3     | -  | -        | -  | -  | -   | -  | -  | -  | -  | -   | -       | -  | -  | -       | -        | -  | -  |
| 福岡      | 91    | -  | -        | -  | -  | -   | -  | -  | -  | -  | -   | -       | -  | -  | -       | -        | 9  | -  |
| 長崎      | 5     | -  | -        | -  | -  | -   | -  | -  | -  | -  | -   | -       | -  | -  | -       | -        | -  | -  |
| 熊本      | 481   | -  | -        | -  | -  | -   | -  | -  | -  | -  | -   | -       | -  | -  | -       | -        | -  | -  |
| 大分      | 18    | -  | -        | -  | -  | -   | -  | -  | -  | -  | -   | -       | -  | -  | -       | -        | -  | -  |
| 宮崎      | -     | -  | -        | -  | -  | -   | -  | -  | -  | -  | -   | -       | -  | -  | -       | -        | -  | -  |
| 鹿児島     | -     | -  | -        | -  | -  | -   | -  | -  | -  | -  | -   | -       | -  | -  | -       | -        | -  | -  |
| 屋久島     | 6     | -  | -        | -  | -  | -   | -  | -  | -  | -  | 6   | -       | -  | -  | -       | -        | -  | -  |
| 奄美      | -     | -  | -        | -  | -  | -   | -  | -  | -  | -  | -   | -       | -  | -  | -       | -        | -  | -  |
| 喜界      | 8     | -  | -        | -  | -  | -   | -  | -  | -  | -  | -   | -       | 8  | -  | -       | -        | -  | -  |
| 徳之島     | -     | -  | -        | -  | -  | -   | -  | -  | -  | -  | -   | -       | -  | -  | -       | -        | -  | -  |
| 沖永良部    | 9     | -  | -        | -  | -  | -   | -  | -  | -  | -  | 9   | -       | -  | -  | -       | -        | -  | -  |
| 那覇      | 23    | -  | -        | -  | -  | -   | -  | -  | -  | -  | -   | -       | -  | -  | -       | -        | -  | 4  |
| 粟国      | -     | -  | -        | -  | -  | -   | -  | -  | -  | -  | -   | -       | -  | -  | -       | -        | -  | -  |
| 久米島     | -     | -  | -        | -  | -  | -   | -  | -  | -  | -  | -   | -       | -  | -  | -       | -        | -  | -  |
| 南大東     | -     | -  | -        | -  | -  | -   | -  | -  | -  | -  | -   | -       | -  | -  | -       | -        | -  | -  |
| 北大東     | -     | -  | -        | -  | -  | -   | -  | -  | -  | -  | -   | -       | -  | -  | -       | -        | -  | -  |
| 慶良間     | -     | -  | -        | -  | -  | -   | -  | -  | -  | -  | -   | -       | -  | -  | -       | -        | -  | -  |
| 伊江島     | -     | -  | -        | -  | -  | -   | -  | -  | -  | -  | -   | -       | -  | -  | -       | -        | -  | -  |
| 宮古      | -     | -  | -        | -  | -  | -   | -  | -  | -  | -  | -   | -       | -  | -  | -       | -        | -  | -  |
| 下地島     | -     | -  | -        | -  | -  | -   | -  | -  | -  | -  | -   | -       | -  | -  | -       | -        | -  | -  |
| 多良間     | -     | -  | -        | -  | -  | -   | -  | -  | -  | -  | -   | -       | -  | -  | -       | -        | -  | -  |
| 石垣      | 11    | -  | -        | -  | -  | -   | -  | -  | -  | -  | -   | -       | -  | -  | 11      | -        | -  | -  |

#### 4. 今回調査結果の特徴

本章では、前回(平成19年度実施)調査結果との比較を行うことにより、今回調査結果の特徴についてまとめることとする。

##### (1) 空港別の荷送人・荷受人別所在地件数、重量

荷送人所在地の都道府県数が4か所以上の空港は、前回調査結果と同様に、概ね主要空港に限定されるが、主要空港以外では仙台、神戸、広島、宮崎がこれに該当する。

なお、羽田は後背圏が広く、広範囲の地域の貨物が集まっているが、後背圏は前回調査結果とほぼ同様である。地方空港において運航されている航空機の小型化が進み、コンテナを搭載できないため、トラックにて羽田へ搬入しているケースが多いものと推測される。

荷受人所在地の都道府県数が4か所以上の空港は、主要空港以外にも、仙台、秋田、山形、神戸、岡山、広島、高松、高知、佐賀、熊本、大分、鹿児島がある。前回調査結果と比較して、羽田において後背圏が広がっている。

##### (2) 都道府県(荷送人・荷受人所在地)別の利用空港別比率

都道府県別の利用空港別比率については、基本的に自県の空港を利用しつつも、主要空港の利用が多いところも散見される。これは、地方空港において運航されている航空機の小型化が進み、コンテナを搭載できないケースが増加しているため、主要空港を利用しているケースが増加しているものと推測される。

##### (3) 小口・混載・宅配便割合

小口・混載・宅配便割合については、前回調査結果と比較して、件数、個数、重量のいずれにおいても、混載扱の割合が大きく拡大する一方で、宅配便の割合は低下している。

##### (4) 品目別の件数、重量

品目別の件数、重量構成については、前回調査結果と比較して、その他・不明の割合が大きく低下しており、重量ベース(合計)では12.2ポイントの減少となった。その他・不明の品目の多くがトラック扱いの宅配便であると推測されるが、景気低迷が続くなかで、一度は航空輸送にシフトしたものの、再びトラックにシフトした可能性がある。

一方、水産品、精密機械、その他の日用品などの割合は拡大している。

#### (5) 品目別の空港別重量構成

品目別の空港別重量構成については、前回調査結果と同様に、発送、到着とも主要空港の占める割合が高い。なかでも発送においては、羽田空港の利用量が最も多い品目が大半を占めており、到着においても、前回調査結果と比較して羽田空港が第1位となっている品目の割合は若干増加した。

#### (6) 空港別の品目別発着重量

発空港別の品目別発送重量については、水産品の割合が最も大きい空港が多いが、それ以外の空港における第1位品目については、バラツキがみられる。品目別到着重量については、精密機械、書類・印刷物、水産品の割合が最も大きい空港が多い。

#### (7) 都道府県(荷送人・荷受人所在地)別の品目別発着重量

都道府県別の品目別発送重量については、水産品、その他の機械部品、野菜が最も多い都道府県が多い。

都道府県別の品目別到着重量については、水産品、書類・印刷物、精密機械、その他の日用品、半導体等電子部品が最も多い県が多い。

#### (8) 空港間の品類別OD(重量)

空港間の品類別ODについては、前回調査結果と同様に、主要空港間の流動量が多い。

#### (9) 都道府県(荷送人・荷受人所在地)別の品類別OD(重量)

都道府県別の総流動量については、前回調査結果と同様に、東京と北海道間及び東京と沖縄間の流動量が多い。東京は大消費地であるとともに、貨物の集積拠点でもあり、また北海道や沖縄の場合、幹線輸送はトラック以外のモードを使わざるをえないため、航空輸送の比率も高くなる。

品類別にみると、いずれについても、大都市圏と北海道・沖縄間、あるいは大都市圏間の発着量が多い。

#### (10) 集荷・持込時間帯別の件数、重量

集荷・持込時間帯別の件数については、前回調査結果と同様に、15時台～16時台及び17時

台～18 時台が多く、また重量については、12 時台～14 時台、15 時台～16 時台及び 17 時台～18 時台が最も多い。

品類別にみると、前回調査結果と同様に、生鮮品については、件数、重量とも、集荷・持込時間帯にそれほど大きな偏りはみられず、日用品、書類・印刷物等、機械・機械部品については、件数、重量とも、多くが午後の集荷となっている(なかでも 15 時台～16 時台以降の割合が大きい)。一方、その他の品類については、件数ベースで 0 時台～8 時台の割合が高く、また重量ベースでは、午前中の割合が半分以上を占めている。

主要空港別にみると、羽田、中部国際、大阪、福岡については、件数では、15 時台～16 時台及び 17 時台～18 時台の割合が大きい。関西国際では、12 時台から 18 時台までの割合が高く、全体の 8 割強を占める。一方で、新千歳では 0 時台から 8 時台の割合が 6 割強と高く、那覇では 9 時台から 14 時台の割合が 7 割強となっている。重量については、羽田、大阪、福岡では、件数と比較して、午前の時間帯の占める比率が高く、新千歳と那覇では、逆に件数ベースよりも、午前の時間帯の占める割合が低くなっている。

都道府県別にみると、前回調査結果と同様に、件数、重量とも、15 時台～16 時台あるいは 17 時台～18 時台の時間帯の割合の最も高い都道府県が多いが、とくに件数では、40 都府県と大半を占めている。

#### (11) 空港発時間帯別の件数、重量

空港発時間帯別の件数については、航空輸送の有効時間帯である 6 時台～8 時台及び 19 時台～23 時台の割合が高い。重量についても同様であるが、早朝や夜間の時間帯への集中傾向は、件数ほどは強くない。

品類別にみると、件数では、生鮮品及びその他の品類には空港発時間帯にそれほど大きな偏りはみられないが、それ以外の品類は、6 時台～8 時台及び 19 時台～23 時台の割合が非常に高い。重量では、生鮮品は 12 時台から 18 時台の割合が高く、日用品、機械・機械部品、その他の品類は、午前の時間帯の割合が高い。また、書類・印刷物は 19 時台～23 時台の割合が高い。

空港別にみると、件数、重量とも、空港により発時間帯にはバラツキがみられるが、地方空港においては早朝や夜間に出発する便数が少ないため、必然的に日中の時間帯の割合が高くなっていることが読み取れる。

主要空港について、集荷・持込時間帯別に空港発時間帯別をみると、件数では、0 時台～8 時台に集荷・持込みされた貨物については、9 時台～11 時台及び 12 時台～14 時台に出発してい

る割合が大きく、また、19 時台～23 時台に集荷・持込みされた貨物については、19 時台～23 時台あるいは翌日の早い時間帯に出発している。一方、午後から夕方の時間帯に集荷・持込みされた貨物については、19 時台～23 時台、あるいは翌日の早い時間帯に出発している割合が大きい。重量では、0 時台～8 時台に集荷・持込みされた貨物については、6 時台～8 時台、9 時台～11 時台及び 12 時台～14 時台に出発している割合が大きい。また、午後から夕方の時間帯に集荷・持込みされた貨物については、当日の午後に出発している割合が大きい。一方、19 時台～23 時台に集荷・持込みされた貨物については、翌日の早い時間帯に出発している。

## (12)危険物輸送

危険物はすべて小口扱いであり、件数では 339 件で全貨物の 0.3% (小口扱いの 13.3%)、重量では 2,646kg で全貨物の 0.2% (小口扱いの 1.7%) を占めている。また、品目・品類別にみると、機械・機械部品、医薬品、その他の化学製品・窯業品、その他・不明の 4 つに分類される。

荷送人所在地については、件数では千葉と兵庫が多く、重量では、千葉、兵庫、熊本、東京、大阪、北海道が多くなっている。一方、荷受人所在地については、件数では北海道、福岡、東京からの発送が多く、重量では、東京、北海道、大阪、福岡、鳥取の順で多くなっている。

危険物の流動量の多い空港間 OD は、熊本→羽田、大阪→羽田、羽田→鳥取、羽田→新千歳、大阪→福岡、羽田→大阪の順となっている。

## 5. 年間拡大の方法等についての検討

### 5-1 年間拡大方法にかかる課題と対応策

航空貨物動態調査は1日間のみの調査であるため、サンプル数が少ないため、以下のような精度の限界がみられる。併せて、前回調査の結果をもとに年間拡大を行った、平成20年度における対応についても列挙する。

#### (1) 平成20年度における年間拡大方法の概要

##### ① 年間拡大値の算出手順の概要

年間拡大値の算出にあたり、1日調査データの全貨物量より経路別に「直行貨物」と「中継貨物」<sup>※1)</sup>を抽出し、航空輸送統計年報の年間実績データを用いて、年間拡大値(一次)を算出する。

さらに年間拡大値(一次)は、経路別に設定するため、中継を行った貨物については、複数の拡大係数をもつことになることから、各々の経路における分散値を用い、年間拡大値を1つに統合する処理<sup>※2)</sup>を行う。

次に、品類別(生鮮品、日用品、機械・機械部品、書類・印刷物、その他の5品類)について、全貨物量と同様に年拡大値を算出する。

なお、1日調査においてデータがある一方で、航空輸送統計年報には計上されていない経路の貨物は対象外とする。逆に、航空輸送統計年報には計上されているものの、調査データにない経路の貨物については、その空港間の実績を残すが、品類別の算出の対象からは除外する。

※1)たとえば、図17に示した旭川⇒岡山の経路は、発空港の便名が旭川⇒羽田の場合、中継空港を羽田とし、旭川⇒羽田および羽田⇒岡山の両経路に計上する。

※2) ※1の場合、旭川⇒羽田と羽田⇒岡山とで異なる拡大値が算出されるため、経路の分散値の逆数の加重平均により同一の拡大値とする。

##### ② 全貨物輸送量の年拡大値の算出

i) 路線別に、調査日に回収したサンプル(中継を含む)を集計し、各経路の構成比率を算出する。その構成比率に当該路線間の年間の貨物実績を乗じて、年拡大値(一次)を算出する。

ii) 調査項目における「輸送便名」の着空港と「最終着空港」が異なる場合、中継貨物とし、航空便の着空港を中継空港とする。

iii) 中継を伴う経路については、1)において中継前後の区間毎に別々の年拡大値(一次)が算出されるため、それぞれの推定された年拡大値(一次)の分散値を算出し、その逆数の加重平均により、当該経路の年拡大値(最終)を1つに統合する処理を行う。

$$\sigma^2 = \frac{(N-s) \cdot P \cdot (1-P) \cdot N^2}{(N-1) \cdot s}$$

$\sigma^2$  : 分散

$N$  : 調査日における路線別方向別貨物実績

$s$  : 路線別方向別回収数

$P$  : 分散を算出する経路の構成比率

iv) 出発貨物量と到着貨物量のなかには、中継された貨物量も含まれており、発空港⇒着空港の年間実績から中継貨物量を差し引いた貨物量を直行貨物とする。なお、このようにして算出した直行貨物がマイナスになる場合、算出から除外する。

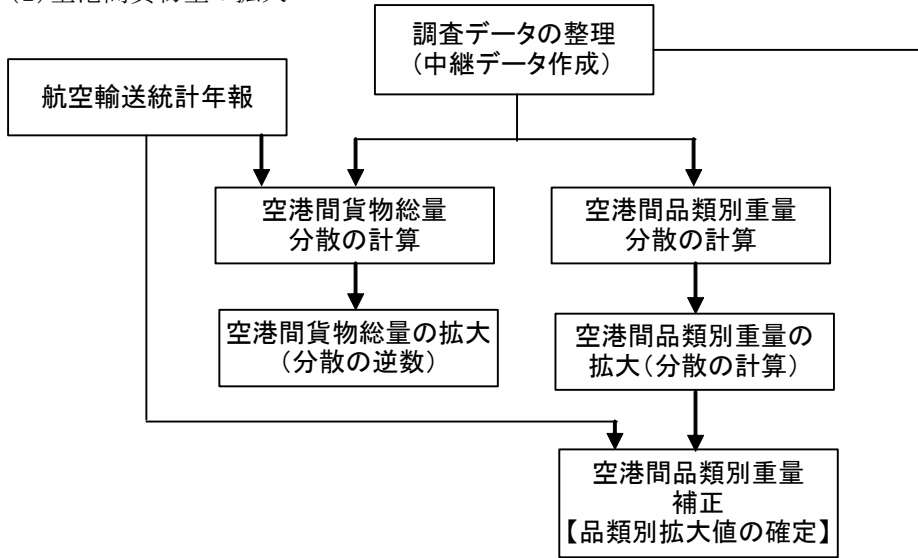
### ③ 品類別の年拡大値の算出

調査データの空港間の品類別構成比を算出し、全貨物量の算出と同様に、中継貨物については分散の逆数による加重平均を行い、品類別年拡大値を算出する。



図16 年間拡大作業フローチャート

(1) 空港間貨物量の拡大



(2) 空港別貨物量の拡大

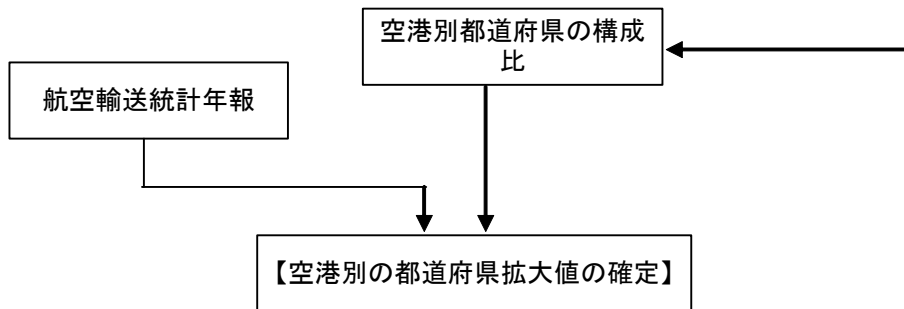
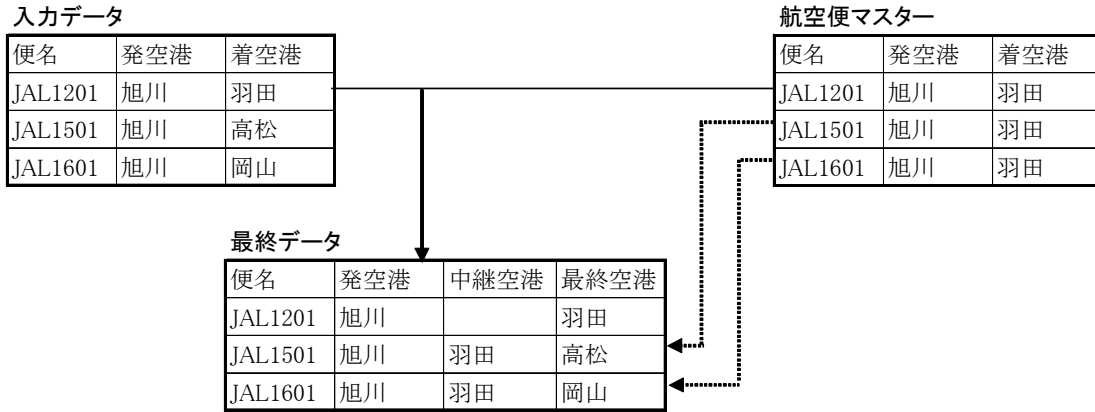


図 17 年間拡大手順

① データの加工

輸送便における着空港がデータ上の最終着空港と一致しない場合、その貨物を「中継貨物」とし、自動的に中継空港を設定後に最終データとする。



② データの整理

中継ぎ貨物を二つの経路に外数で二重計上する。

| 方向別路線 | 年間実績      | 利用航空経路    | サンプル数  |
|-------|-----------|-----------|--------|
| 旭川⇒羽田 | 4,042,092 | 旭川⇒羽田     | 12,685 |
|       |           | 旭川⇒羽田⇒高松  | 25     |
|       |           | 旭川⇒羽田⇒岡山  | 2      |
|       |           | ...       |        |
| 羽田⇒高松 | 3,759,944 | 羽田⇒高松     | 5,570  |
|       |           | 旭川⇒羽田⇒高松  | 25     |
|       |           | 函館⇒羽田⇒高松  | 2      |
|       |           | ...       |        |
| 羽田⇒岡山 | 2,453,731 | 羽田⇒岡山     | 6,686  |
|       |           | 新千歳⇒羽田⇒岡山 | 121    |
|       |           | 旭川⇒羽田⇒岡山  | 2      |
|       |           | ...       |        |

③ 分散の計算・平均値の算出

$$\sigma^2_{ij} = \frac{(N-S)}{(N-1)} \cdot \frac{P \cdot (1-P) \cdot N^2}{S}$$

$\sigma^2$  : 分散

N : 路線別の年間重量実績  
(航空輸送統計年報)

S : 調査日における路線別方向別の貨物重量

P : 分散を算出する経路構成比率

| 方向別路線 | 年間実績<br>N | 利用航空経路   | サンプル数  | 構成率     | 年拡大値<br>(一次)<br>Nij | 分散<br>$\sigma^2_{ij}$ |
|-------|-----------|----------|--------|---------|---------------------|-----------------------|
|       |           |          | Sij    | Pij     |                     |                       |
| 旭川⇒羽田 | 4,042,092 | 旭川⇒羽田    | 12,685 | 94.47%  | 3,818,640           | 63,335,342            |
|       |           | 旭川⇒羽田⇒岡山 | 2      | 0.01%   | 602                 | 180,605               |
|       |           | 旭川⇒羽田⇒高松 | 25     | 0.19%   | 7,526               | 2,253,693             |
|       |           | 計        | 13,685 | 100.00% | 4,042,092           |                       |
| 羽田⇒岡山 | 2,453,731 | 羽田⇒岡山    | 6,686  | 98.05%  | 2,405,871           | 16,839,402            |
|       |           | 旭川⇒羽田⇒岡山 | 2      | 0.03%   | 720                 | 258,186               |
|       |           | 函館⇒羽田⇒岡山 | 1      | 0.01%   | 360                 | 129,112               |
|       |           | 計        | 6,819  | 100.00% | 2,453,731           |                       |
| 羽田⇒高松 | 3,759,944 | 羽田⇒高松    | 5,570  | 82.29%  | 3,093,971           | 250,023,946           |
|       |           | 旭川⇒羽田⇒高松 | 25     | 0.37%   | 13,886              | 6,311,909             |
|       |           | 計        | 6,819  | 100.00% | 2,453,731           |                       |

|          |       | 年拡大値<br>(一次)<br>Nij' | 分散<br>$\sigma^2_{ij}$ | 分散の逆数による加重平均 |
|----------|-------|----------------------|-----------------------|--------------|
| 旭川⇒羽田⇒岡山 | 旭川⇒羽田 | 602                  | 180,605               | 694          |
|          | 羽田⇒岡山 | 720                  | 258,186               |              |
| 旭川⇒羽田⇒高松 | 旭川⇒羽田 | 7,526                | 2,253,693             | 8,104        |
|          | 羽田⇒高松 | 13,886               | 6,311,909             |              |

| 方向別路線 | 年間実績<br>(kg) | 利用航空経路   | サンプル数<br>Sij | 年拡大値<br>(一次)<br>Nij' | 年拡大値<br>(二次)<br>Nij | 年拡大係数<br>(1サンプル当たり) |
|-------|--------------|----------|--------------|----------------------|---------------------|---------------------|
| 旭川⇒羽田 | 4,042,092    | 旭川⇒羽田    | 12,685       | 94.47%               | 3,903,467           |                     |
|       |              | 旭川⇒羽田⇒岡山 | 2            | 0.01%                | 694                 | 346.8               |
|       |              | 旭川⇒羽田⇒高松 | 25           | 0.19%                | 8,104               | 324.2               |
|       |              | 計        | 13,428       | 100.00%              | 4,042,092           | 301.0               |

④ 品類別の拡大

航空貨物流動実態調査

航空輸送統計年報の新千歳⇒大阪の実績を  
航空貨物流動実態調査の生鮮品の構成比による按分)

|             | サンプル<br>1日データ | 年間実績   | 構成率       | 年拡大値<br>(一次) | 分散        | Step2     | 年拡大値<br>(二次) | 年拡大<br>係数 |
|-------------|---------------|--------|-----------|--------------|-----------|-----------|--------------|-----------|
| 生<br>鮮<br>品 | 新千歳⇒大阪        | 56,019 | 3,896,644 |              |           |           | 3,896,644    |           |
|             | 新千歳⇒大阪        | 55,740 |           | 99.42%       | 3,877,454 | 7,777,769 | 3,877,279    | 408.29    |
|             | 新千歳⇒大阪⇒関西国際   | 0      |           | 0.00%        | 0         | 0         | 0            | 0.00      |
|             | 新千歳⇒大阪⇒松山     | 45     |           | 0.08%        | 18,374    | 7,448,369 | 18,588       | 413.07    |
|             | 新千歳⇒大阪⇒福岡     | 2      |           | 0.00%        | 817       | 332,537   | 777          | 388.43    |
| 計           |               |        | 56,066    | 3,896,644    |           |           |              |           |

|         | 合計        | 生鮮品       | 日用品     | 書類・印刷物等   | 機械・機械部品   | その他       |
|---------|-----------|-----------|---------|-----------|-----------|-----------|
| 分散による拡大 | 9,510,079 | 3,896,644 | 153,033 | 1,461,410 | 1,075,367 | 2,923,626 |
| 構成比     | 100.0     | 41.0      | 1.6     | 15.4      | 11.3      | 30.7      |

|      | 合計        | 生鮮品       | 日用品     | 書類・印刷物等   | 機械・機械部品   | その他       |
|------|-----------|-----------|---------|-----------|-----------|-----------|
| 年間実績 | 9,511,265 | 3,897,130 | 153,052 | 1,461,592 | 1,075,501 | 2,923,990 |
| 構成比  | 100.0     | 41.0      | 1.6     | 15.4      | 11.3      | 30.7      |

⑤ 空港別・地域別の拡大

航空貨物流動実態調査

総貨物量 2,217,403

| (kg) | 合計        | 新千歳     | 青森    | 羽田      |
|------|-----------|---------|-------|---------|
| 合計   | 2,217,403 | 254,167 | 5,372 | 736,685 |
| 北海道  |           | 254,167 |       |         |
| 青森   |           |         | 5,345 |         |
| 岩手   |           |         |       | 2,054   |
| 東京   |           |         |       | 447,370 |
| 神奈川  |           |         |       | 73,666  |

空港構成比

地域構成比

| (kg) | 合計    | 新千歳   | 青森    | 羽田    |
|------|-------|-------|-------|-------|
| 合計   | 100.0 | 100.0 | 100.0 | 100.0 |
| 北海道  | 100.0 | 11.5  | 0.2   | 33.2  |
| 青森   |       | 100.0 | 99.5  |       |
| 岩手   |       |       |       | 0.3   |
| 東京   |       |       |       | 60.7  |
| 神奈川  |       |       |       | 10.0  |

航空輸送統計年報

総貨物量 889,607,262

| (kg) | 合計      | 新千歳     | 青森    | 羽田      |
|------|---------|---------|-------|---------|
| 合計   | 889,607 | 101,970 | 2,155 | 295,553 |
| 北海道  | 125,459 | 101,970 |       |         |
| 青森   | 2,559   |         | 2,144 |         |
| 岩手   | 1,876   |         |       | 824     |
| 東京   | 180,654 |         |       | 179,482 |
| 神奈川  | 29,554  |         |       | 29,554  |

空港別拡大値の確定

地域別拡大値の確定

(2)平成 20 年度における年間拡大方法にかかる課題

① データの問題

i)航空輸送統計年報に実績はあるが、航空貨物動態調査にデータがない場合がある。

対応:品類別に分解するデータとしては使用せず、総量として残す。

ii)航空輸送統計年報に実績がなく、航空貨物動態調査にデータがある場合がある。

対応:航空貨物流動実態調査データを除く。

② データ処理中の問題

i)分散の逆数で平均を求め、航空輸送統計年報実績から中継貨物量を差し引くとマイナスになる事例が少数例見受けられる。

(事例)

|             | サンプル数 | 年間実績<br>(A) | 年間実績<br>(B) | 構成<br>(A×B) | 年拡大値<br>(一次) | 分散逆数<br>平均 | Step2  |
|-------------|-------|-------------|-------------|-------------|--------------|------------|--------|
| 新千歳⇒釧路      | 996.3 | 16,521      |             |             |              |            | 16,521 |
| 新千歳⇒釧路      | 4.0   |             | 0.40%       | 66          | 1,029        |            | -209   |
| 羽田⇒新千歳⇒釧路   | 194.3 |             | 19.50%      | 3,222       | 40,417       | 3346.40    | 2,346  |
| 関西国際⇒新千歳⇒釧路 | 3.0   |             | 0.30%       | 50          | 773          | 50.79      | 51     |
| 広島⇒新千歳⇒釧路   | 6.0   |             | 0.60%       | 99          | 1,541        | 102.49     | 102    |
| 福岡⇒新千歳⇒釧路   | 789.0 |             | 79.19%      | 13,083      | 42,422       | 13230.66   | 13,231 |
|             |       |             | 100.00%     | 16,521      |              |            |        |

ii)計算過程【総量】⇒【品類数量合計】⇒【空港間品類数量】⇒【都道府県間品類数量】に分解する際に、航空貨物流動実態調査データの構成比を使用するが、個別データの合計が総量を超えるケースが計算過程で生じることがある。

対応:構成比の基準を変えて対応する。

(例)都道府県構成比を使用して個別データの合計が総量を超える場合、まず総量を品類別に分解し、品類別総量を都道府県別に分解する。

iii)1日間データを用いて年間拡大を行うため、実際よりも数量が過多あるいは過少となるケースが起こりうる。また、分散を用いて空港間品類数量を確定する一方で、各都道府県発着の構成比については1日間データで固定されているため、都道府県間品類数量の合計値が品類数量の合計値と一致しない場合がある。

対応:両者の差異を不突合として計上する。

なお、なぜ不突合が発生するかについては、以下の理由による。

平成20年度調査では、①空港別の品類別発送・到着量、②地域別の品類別の発送・到着量、③地域別の利用空港等について拡大計算を行っているが、そのうち②地域別の品類別の発送・到着量において差異(不突合)を計上している。

「空港×品類」、「都道府県×品類」、「都道府県×空港」のクロスのうち、いずれか2つのクロスであれば、差異(不突合)は発生しないが、3つのクロス of 拡大計算を行う場合は、基となる一日調査のデータにおける構成比が変更できないことから、いずれかのクロスにおいて差異(不突合)が発生せざるをえない。

したがって、詳細な拡大計算結果を求めるのであれば、差異(不突合)の発生はやむをえないものと考えられる。

## 5-2 年間拡大結果の精度向上のための検討

国内航空貨物の場合、季節変動や曜日変動が大きいという特徴がある。そのため、1日調査では実態を完全に把握することは困難であり、複数日調査の可能性について検討すべきである。

また、平成21年秋より、那覇空港においてハブ機能を有する貨物基地の運用が開始された。当該基地においては、国内の空港を発空港として、那覇空港経由で海外へ輸出される輸出トランジット貨物や、海外の空港を発空港とし、那覇空港経由で国内の空港へ転送される輸入トランジット貨物を多く扱っている。これらのトランジット貨物は、航空貨物動態調査では対象外となるが、航空輸送統計上は国内航空貨物として計上されることから、年間拡大の際には、その点について留意する必要がある。

# 航空貨物動態調査

## 実施要領

国土交通省航空局

### 1. 調査対象貨物

- 平成 21 年 11 月 11 日 (水) (0時から24時まで) に、全国の貨物取扱店所で荷主から受託したすべての国内航空貨物を対象とします。
- 調査の対象となるのは、発送貨物のみです。
- 11 月 11 日に受託した貨物は 12 日以降の便に搭載しても対象となり、11 月 10 日以前に受託した貨物は 11 日の便に搭載しても対象とはなりません。
- トラックで振替輸送した貨物は対象とはなりません。(航空会社の場合記入対象となるのは、空港窓口で航空会社あるいはその総代理店が荷主から直接受託した貨物です。)

### 2. 調査票への記入

- 航空運送状 1 件ごと (混載貨物は混載運送状 1 件ごと) に調査票の 1 行に記入して下さい。
- データを CD-R またはフロッピーに入力して提出されても構いません。(航空貨物動態調査 (エクセルデータ版) 入力上の注意を参照して下さい。)

### 3. 調査票の提出

- 記入した調査票は、各社で取りまとめたるうえ、着払い宅配便 (電子データの場合は E-mail でも可) にて 11 月 30 日までに到着するように下記あて送付して下さい。

〒〇〇〇 - 〇〇〇〇 〇〇〇〇〇〇〇〇〇〇〇〇〇〇  
 〇〇〇〇〇〇〇 〇〇〇〇〇 〇〇宛

### 4. 調査の問合せ先

この調査についての問合せは、下記をお願いします。

〇〇〇〇〇〇〇〇 航空貨物動態調査担当 〇〇  
 T E L (〇〇) 〇〇〇〇 - 〇〇〇〇  
 E-mail 〇〇〇〇〇〇〇〇〇

### 5. 記入上の注意

- 営業所名及び所在地については、営業所のゴム印 (所在地の入ったもの) を押しでも結構です。
- [1] 取扱区分については、小口扱は 1 に、混載扱は 2 に、宅配便は 3 に〇印を付して下さい。
- [2] 荷送人の所在地、[3] 荷受人の所在地については、調査票の A 表から該当する番号を記入して下さい。該当する地名がないときは、市町村名 (県名や郡名ではありません) を記入して下さい。
- [4] 輸送便名については、搭載予定便の運航者略号と便番号を記入して下さい。
- [5] 発空港、[6] 最終着空港については、調査票の B 表から該当する番号を記入して下さい。
- [7] 輸送品目については、別紙の品目分類票を参照のうえ、調査票の C 表から該当する番号を記入して下さい。
- [10] 集荷・持込時間帯については、調査票の D 表から該当する番号を記入して下さい。
- [11] 危険物輸送に関する手続きについては、調査票の E 表から該当する番号を記入して下さい。



# 国内航空貨物動態調査（エクセル版）

## データ入力上の注意

### I. ご利用になる前に

(1)入力用ファイルおよび説明書ファイルは、電子メールまたはCD-ROMで送付させていただきます。

#### 【送付ファイル】

- ①入力用ファイル → input.xls
- ②説明書ファイル → データ入力上の注意.pdf（本説明書）

※入力用ファイルは Microsoft Excel 2000 のファイル形式です。Excel 2000 以上のバージョンで操作可能です。

(2)データ入力を開始される前に、以下の3点を確認・実行して下さい。

1) Excel のセキュリティレベルの設定を確認・変更する。

※具体的な設定方法は、以下の「II. Excel のセキュリティレベルの設定手順について」をご参照下さい。

2) 入力用ファイルの保存方法を確認する。

※具体的な方法は、7ページの「III. 入力用ファイルの保存方法について」をご参照下さい。

3) 入力用ファイルを、ハードディスクなど編集可能な場所へコピーする。

※データの入力にあたっては、8ページの「IV. データ入力上の注意」をご参照下さい。

### II. Excel のセキュリティレベルの設定手順について

○Excel のセキュリティレベルが適切に設定されていないと、データ入力ファイルの「リスト選択」機能（マクロ機能）が動作しない場合があります。その場合、以下に示す手順にしたがって、Excel のセキュリティレベルを変更して下さい。

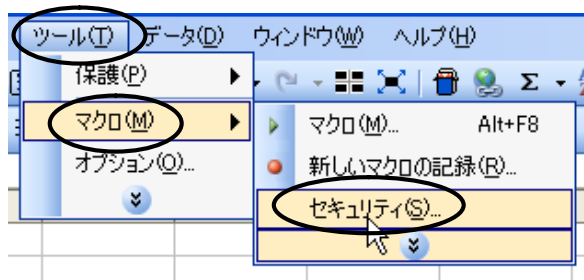
○マクロ機能を有効にする手順はいくつかありますが、ここでは Excel のバージョン別（Excel2000 および 2003 と Excel2007）に推奨の手順を記述します。

（Excel2007 をご利用の方は、3 ページ以降をご覧ください。）

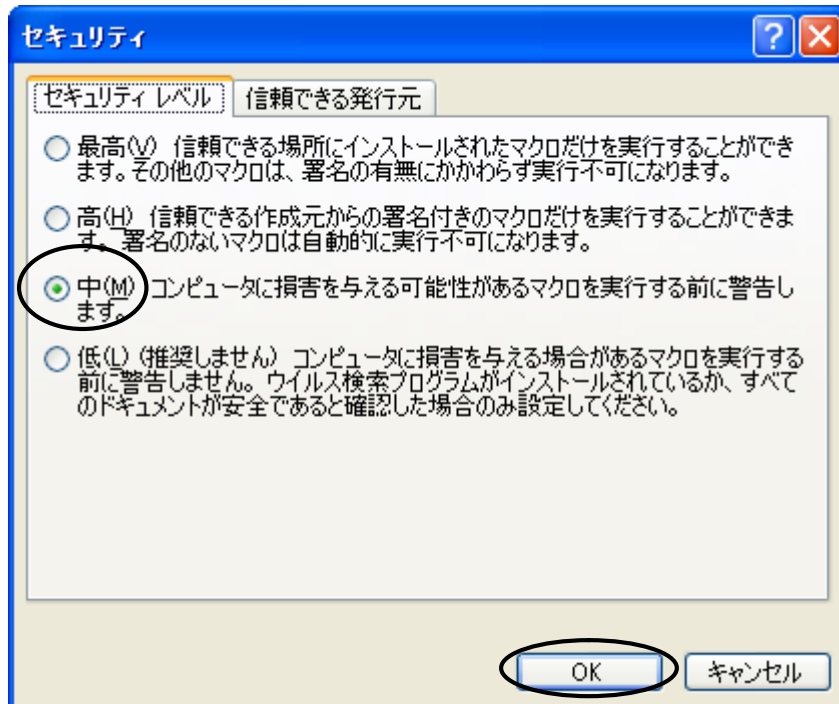
#### Excel 2000 および 2003 の場合

(1) Excel を起動します。

(2) メニューから [ツール(T)] - [マクロ(M)] - [セキュリティ(S)] を選択します。



- (3) 「セキュリティ」画面が表示されたら、[セキュリティレベル] の [中(M)] を選択し、[OK] ボタンをクリックします。

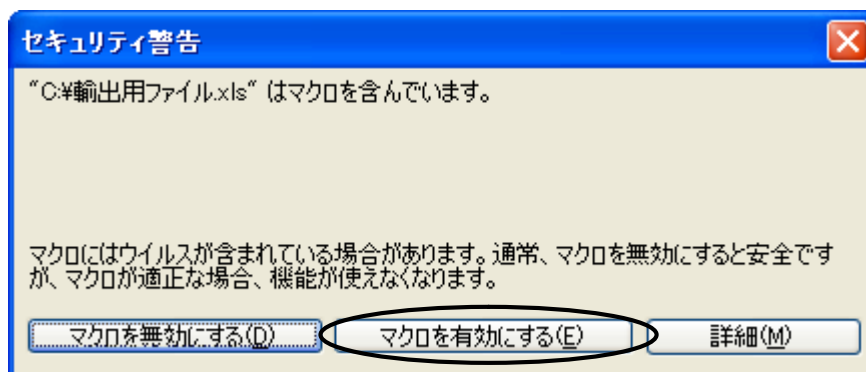


- (4) ここで一度、E x c e l を終了します。

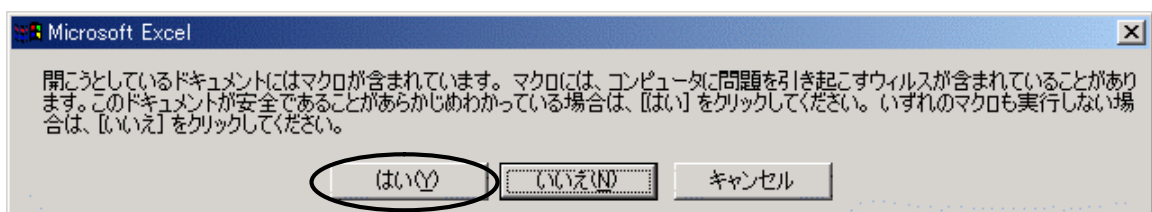
- (5) 次に入力用ファイル (input.xls) を開きます。

- (6) ファイルが表示される前に、次のような警告メッセージが表示されますので、それぞれの方法でマクロを有効にして下さい。

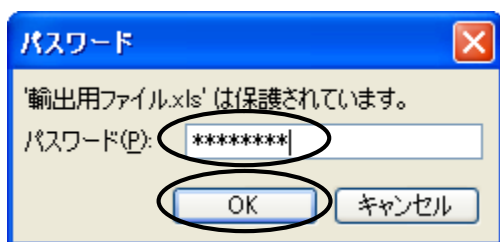
【ケース①】 次のような画面が表示された場合、[マクロを有効にする(E)] ボタンをクリックして下さい。



【ケース②】 次のような画面が表示された場合、[はい(Y)] ボタンをクリックして下さい。



(7) 次の画面でパスワードを入力し、[OK] ボタンをクリックすると、入力画面が表示されます。



※パスワードは別途お知らせ  
します。

以上で、マクロ ([リスト選択]機能) が有効になります。(1) ~ (4) は一度だけ、(5) ~ (7) は入力用ファイルを開くたびに実行して下さい。

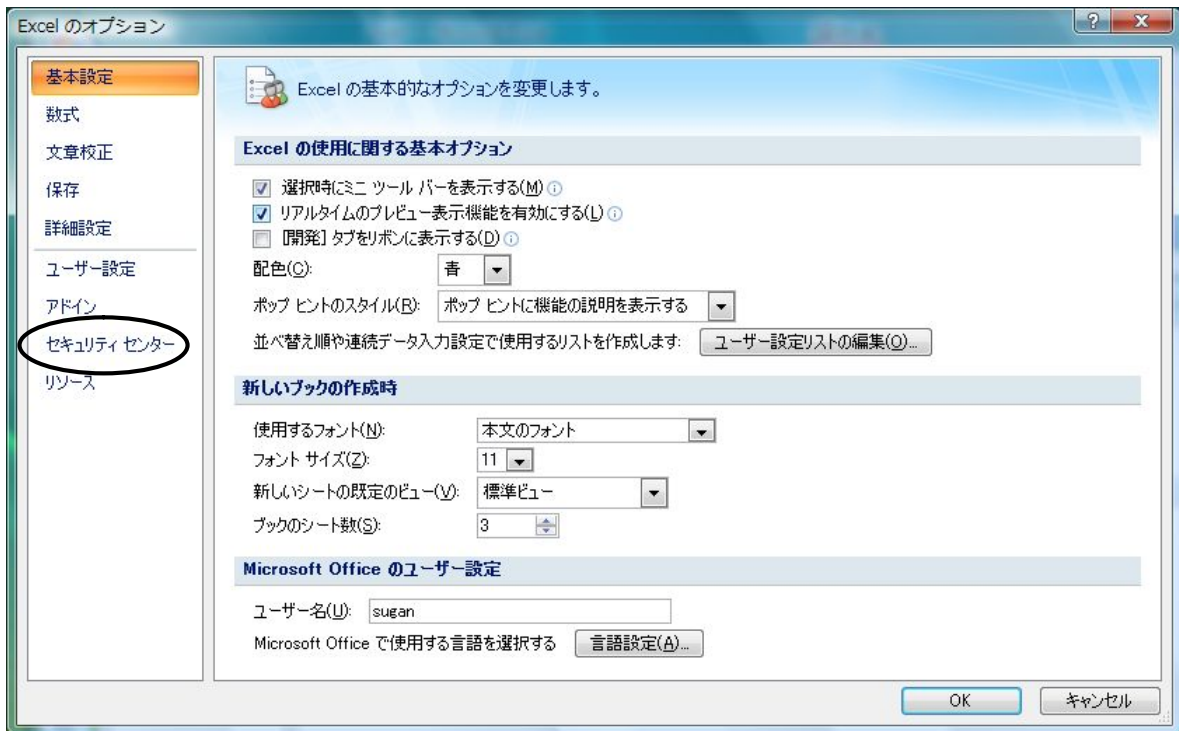
## Excel 2007 の場合

(1) Excel を起動します。

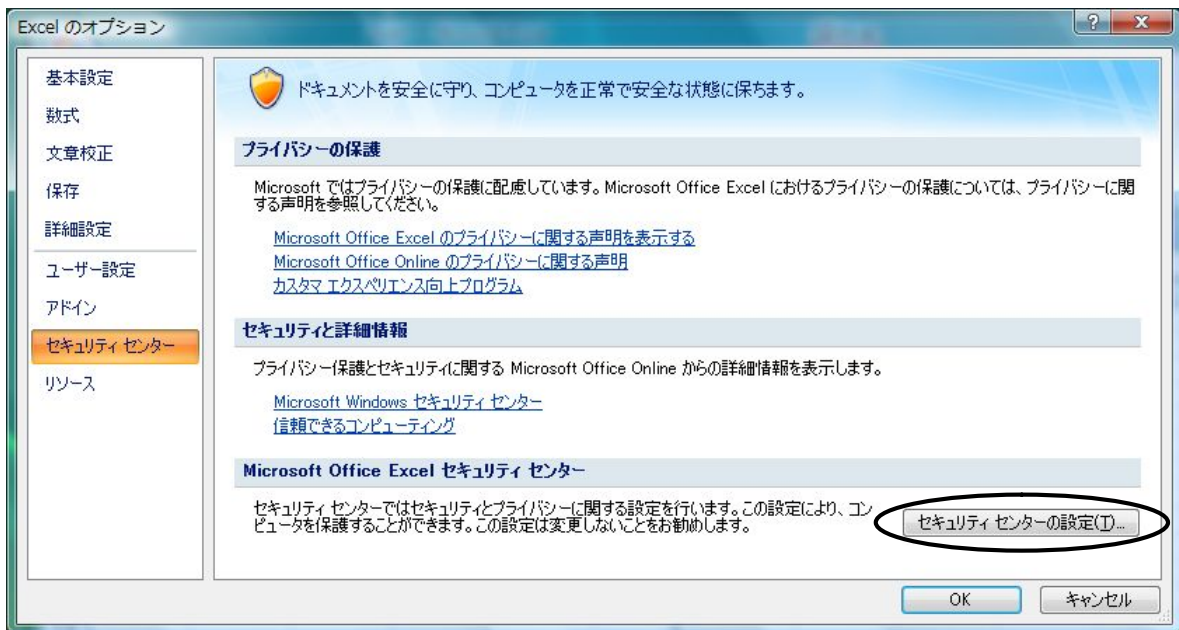
(2) 画面左上の Microsoft Office のロゴマークをクリックして、表示されたメニュー下部の [Excel のオプション(O)] ボタンをクリックします。



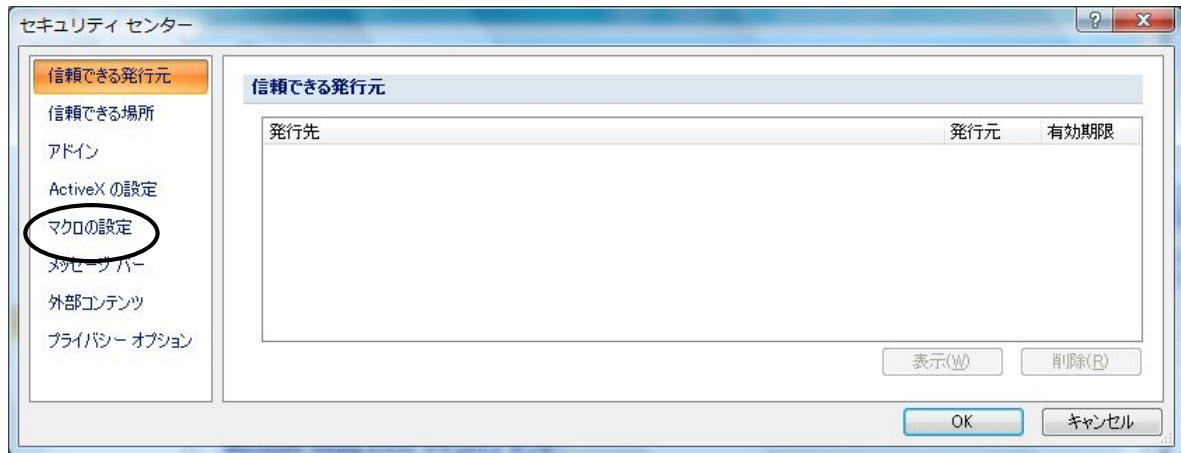
- (3) 「Excel のオプション」画面が表示されたら、画面左のメニューから [セキュリティセンター] を選択します。



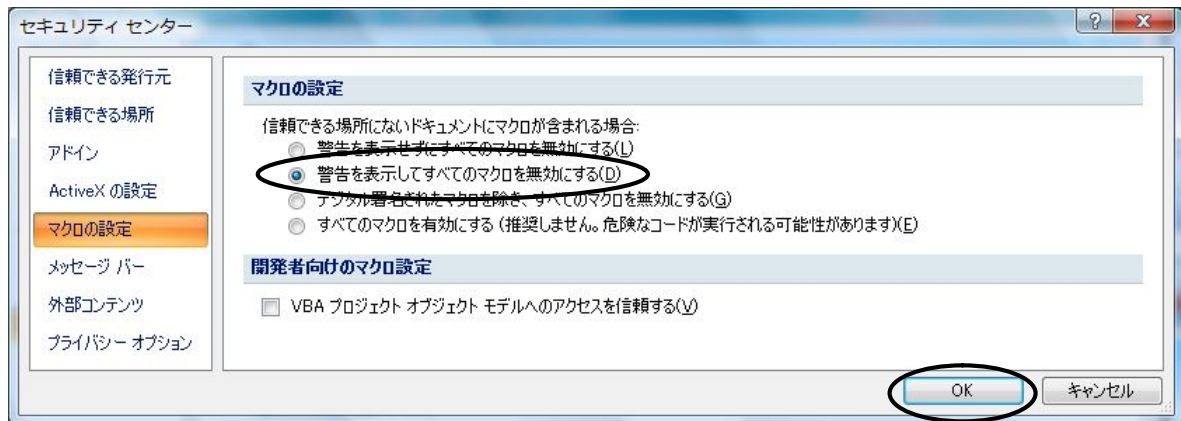
- (4) 次の画面が表示されたら、[セキュリティセンターの設定(T)] ボタンをクリックします。



- (5) 「セキュリティセンター」画面が表示されたら、画面左のメニューから [マクロの設定] を選択します。



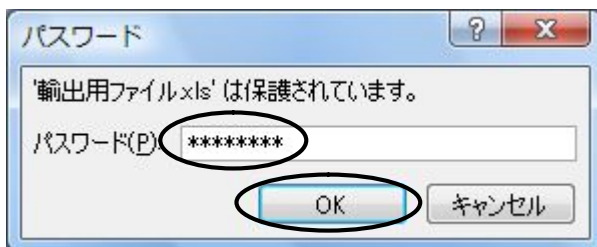
- (6) 次の画面が表示されたら、マクロの設定について [警告を表示してすべてのマクロを無効にする(D)] を選択し、[OK] ボタンをクリックします。



- (7) ここで一度、Excelを終了します。

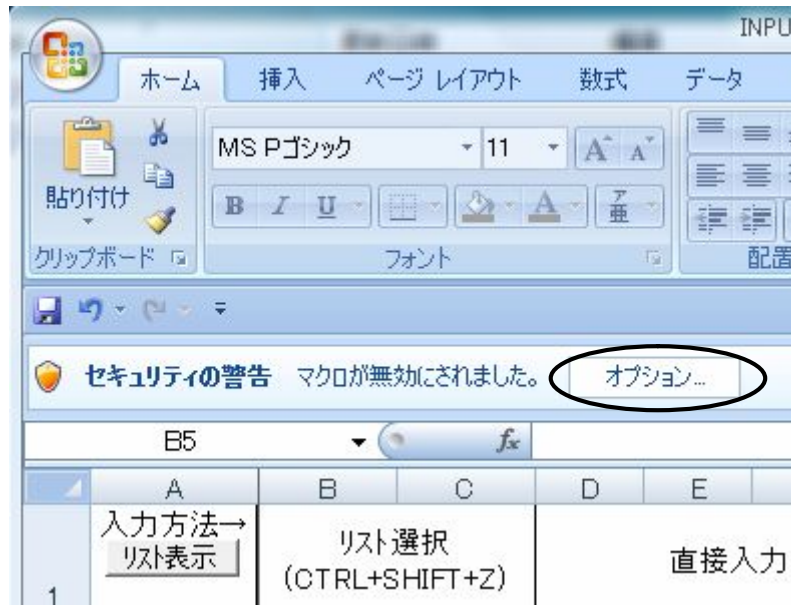
- (8) 次に入力用ファイル (input.xls) を開きます。

- (9) 次の画面が表示されたら、パスワードを入力し [OK] ボタンをクリックします。

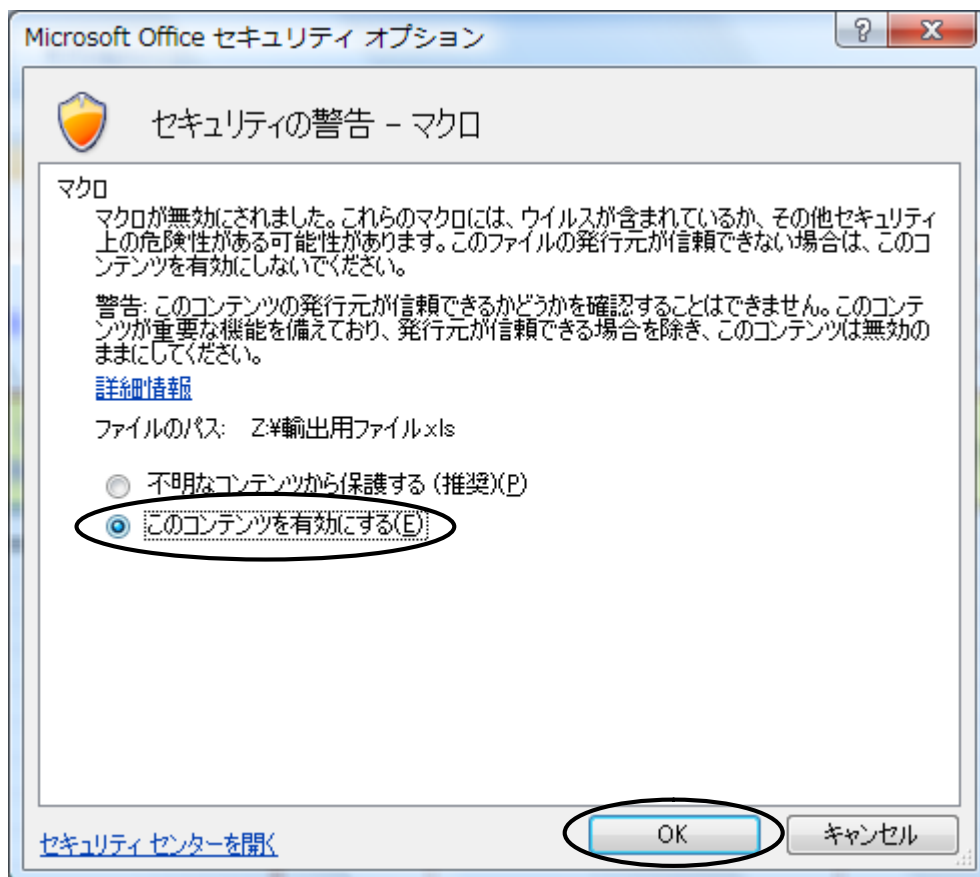


※パスワードは別途お知らせ  
します。

- (10) ファイルが開くと、メニューの下に「セキュリティの警告」メッセージが表示されますので、**[オプション]** ボタンをクリックして下さい。



- (11) 次の画面が表示されたら、**[このコンテンツを有効にする(E)]** オプションを選択し、**[OK]** ボタンをクリックします。



以上で、マクロ ([リスト選択]機能) が有効になります。(1) ~ (7) は一度だけ、(8) ~ (11) はファイルを開くたびに実行して下さい。



### Ⅲ. 入力用ファイルの保存方法について

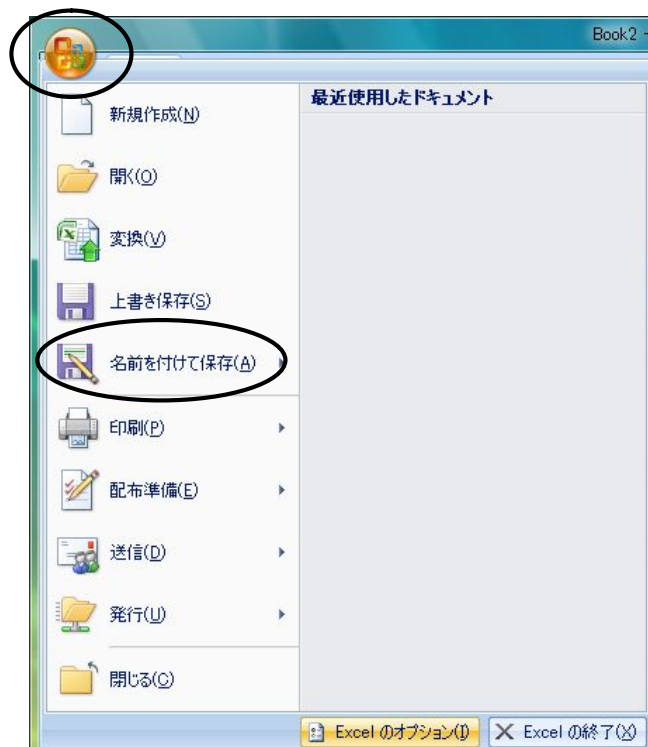
#### Excel 2000 および 2003 の場合

Excel2000 およびExcel2003 をご利用の場合は、メニューから [ファイル(F)] - [上書き保存(S)] を選択して、入力用ファイルの上書き保存を行って下さい。

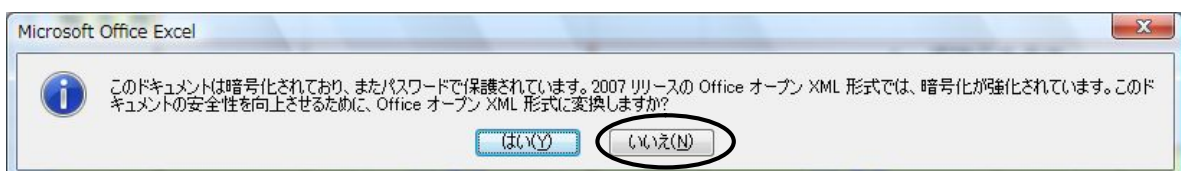
#### Excel 2007 の場合

Excel 2007 をご利用の場合は、以下の手順で入力用ファイルを上書き保存して下さい。

- (1)画面左上の MicrosoftOffice のロゴマークをクリックして、表示されたメニューから [上書き保存(S)] を選択して下さい。



- (2)ファイルの保存時に次のメッセージが表示された場合は、[いいえ(N)] ボタンをクリックして下さい。



この手順で保存すると、ファイルは「Excel97-2003 ブック (互換モード)」形式となります。

※ [はい(Y)] を選択すると「XML」形式となり、正常に保存することができなくなりますので、ご注意下さい。

## IV. データ入力上の注意

○ここでは、電子データでご回答いただく場合の入力用ファイルの取扱いについて、調査票（紙版）の記入の仕方とは異なる点を中心に記述しています。調査項目、コード番号等の詳細については、「調査票」または「記入要領」を参照して下さい。

○また、Windows および Microsoft Excel の使い方がわかることを前提に記述しています。これらのソフトの使い方については、それぞれのマニュアルをご参照下さい。

- (1)入力用ファイルは、以下で説明する「リスト選択」機能を実現するため、マクロが記述されています。そのため、ファイルを開いた際に「マクロを含んでいる」旨のメッセージが表示されることがありますが、ウィルスに感染しているわけではありませんので、マクロを有効にしてデータ入力を行って下さい（マクロを無効にすると、「リスト選択」機能は利用できなくなるのでご注意下さい）。

※マクロを有効にする手順については1ページの「II. Excel のセキュリティレベルの設定手順について」をご参照下さい。

- (2)入力用ファイルには、パスワードによる保護がかけられています。ファイルを開く際に、別途お知らせするパスワードを入力して下さい。

**※パスワードは別途お知らせします。**

- (3)入力項目には、「リスト選択」項目と「直接入力」項目の2種類があります。

|               |  |
|---------------|--|
| 「リスト選択」<br>項目 | 【1】取扱区分 【2】荷送人の所在地 【3】荷受人の所在地<br>【5】発空港 【6】最終着空港 【7】輸送品目<br>【10】集荷持込時間帯 【11】危険物輸送に関する手続き |
| 「直接入力」<br>項目  | 【4】輸送便名 【8】個数 【9】貨物重量  |

- a) 入力画面上で、入力方法に「リスト選択」とある項目（青字の項目）は、次に示す方法で選択肢のリストを表示させ、該当するものを選択します。
- ・リスト選択できる項目で選択肢のリストを表示させるには、入力するセルにカーソルをおいて、シート左上の【リスト表示】ボタンをクリックするか、CTRL+SHIFT+Z を押して下さい。リストが表示されたら、該当する項目をクリックしてから【OK】ボタンをクリックすると、コード番号が入力されます。
  - ・「リスト選択」の調査項目でも、キーボードから直接入力したり、すでに入力済みのものをコピーして貼り付けることも可能です。
  - ・リストに該当するものが見つからない場合は、その内容を具体的に入力して下さい。
- b) 「直接入力」とある項目（黒字の項目）は、キーボードから直接入力したり、すでに入力済みのものをコピーして貼り付けることにより入力します。

※リスト選択の機能が動作しない場合は1ページの「II. Excel のセキュリティレベルの設定手順について」をご参照下さい。

- (4)「貨物重量」についてはキログラム単位で入力して下さい。

例) 53.5kg → 53.5  
1トン → 1000

※入力画面については、10ページの「《参考》入力用ファイルの画面イメージ」をご参照下さい。



## V. ファイルの返送方法について

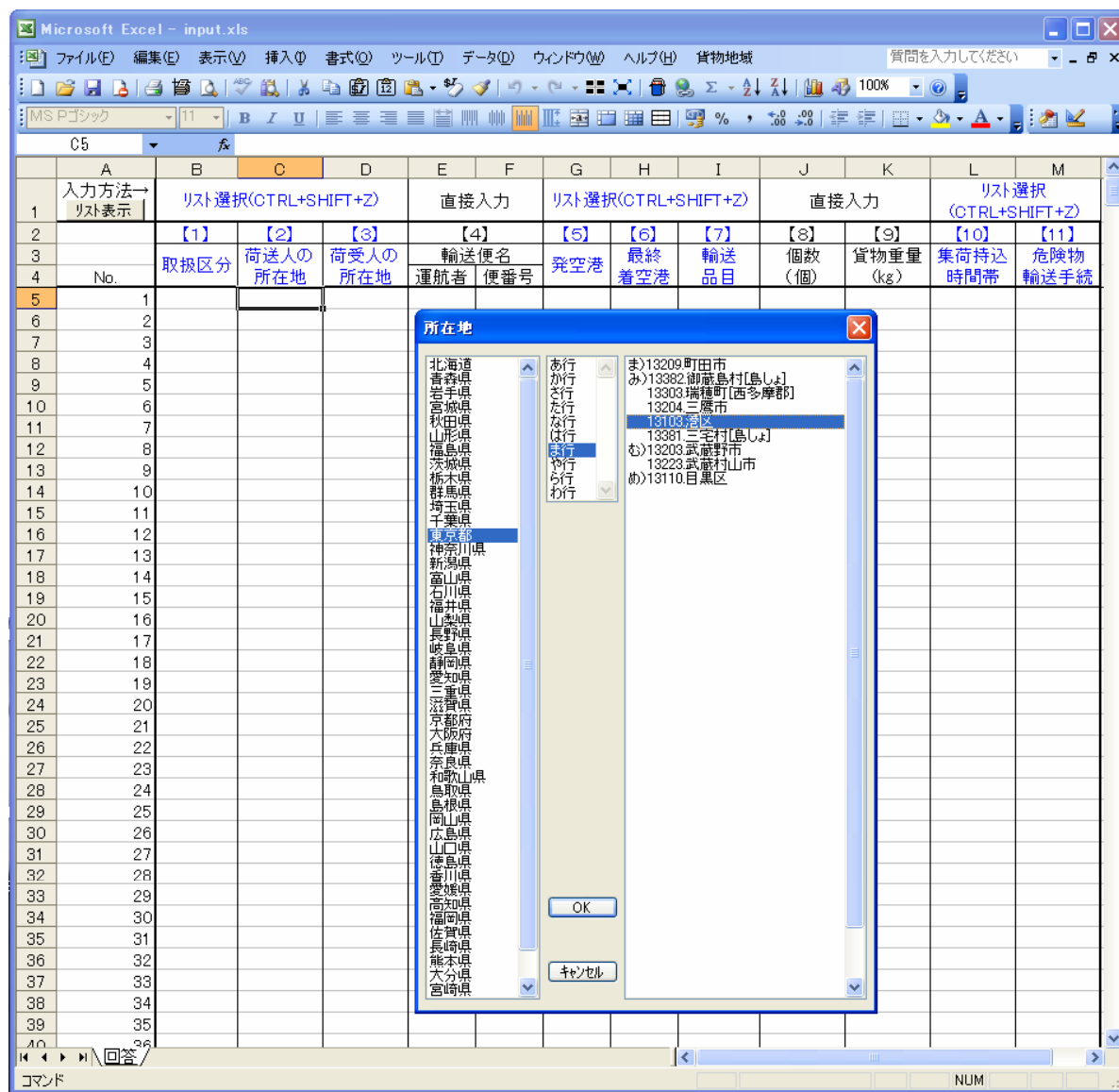
(1)データ入力した入力用ファイルは、原則として下記アドレスまで、E-mailにてご返送下さい。

返送先アドレス： ○○○○○○○○○○○○○○

(2)CD-R等によるご返送を希望される場合は、下記あて先までご返送下さい。

返送先：〒○○○-○○○○  
○○○○○○○○○○○○○○○  
○○○○○○○○ ○○○○ ○○ 宛

## 《参考》入力用ファイルの画面イメージ



秘

航空貨物動態調査票

- 11月1日に受託した国内航空貨物が対象となります。1件ごとに1行に記入してください。
- 荷送人の所在地・荷受人の所在地はA表、発空港・最終着空港はB表、輸送品目はC表、集荷・持込時間帯はD表から、危険物輸送に関する手続きについてはE表から、該当する番号を記入してください。
- この調査票は、統計以外の目的には使用しません。

| 営業所名 | 所在地  |   |     |
|------|------|---|-----|
|      | 都道府県 | 市 | 町村区 |

|   | (1) 取扱区分 |    |     | (2) 荷送人の所在地 |         |         | (3) 荷受人の所在地 |     |   | (4) 航空便名 |   |   | (5) 発空港 | (6) 最終着空港 | (7) 輸送品目 | (8) 個数(個) | (9) 重量 | (10) 集荷・持込時間帯 | (11) 危険物輸送に関する手続き |
|---|----------|----|-----|-------------|---------|---------|-------------|-----|---|----------|---|---|---------|-----------|----------|-----------|--------|---------------|-------------------|
|   | 小口       | 混載 | 宅配便 | A表に無いとき     | A表に無いとき | A表に無いとき | 運航者略号       | 便番号 | 2 | 3        | 2 | 4 |         |           |          |           |        |               |                   |
| 例 | 1        | ②  | 3   | 2           | 5       | 岩見沢     | JAL         | 232 | 2 | 2        | 4 | 1 | 2       | 0         | 3        | 100       | 5      | 1             |                   |
| ① | 1        | 2  | 3   |             |         |         |             |     |   |          |   |   |         |           |          |           |        |               |                   |
| ② | 1        | 2  | 3   |             |         |         |             |     |   |          |   |   |         |           |          |           |        |               |                   |
| ③ | 1        | 2  | 3   |             |         |         |             |     |   |          |   |   |         |           |          |           |        |               |                   |
| ④ | 1        | 2  | 3   |             |         |         |             |     |   |          |   |   |         |           |          |           |        |               |                   |
| ⑤ | 1        | 2  | 3   |             |         |         |             |     |   |          |   |   |         |           |          |           |        |               |                   |
| ⑥ | 1        | 2  | 3   |             |         |         |             |     |   |          |   |   |         |           |          |           |        |               |                   |
| ⑦ | 1        | 2  | 3   |             |         |         |             |     |   |          |   |   |         |           |          |           |        |               |                   |
| ⑧ | 1        | 2  | 3   |             |         |         |             |     |   |          |   |   |         |           |          |           |        |               |                   |
| ⑨ | 1        | 2  | 3   |             |         |         |             |     |   |          |   |   |         |           |          |           |        |               |                   |
| ⑩ | 1        | 2  | 3   |             |         |         |             |     |   |          |   |   |         |           |          |           |        |               |                   |

●A表 荷送人の所在地  
荷受人の所在地  
該当する地名がないときは、市町村名を記入して下さい。

|       |          |         |         |          |         |        |         |          |         |        |         |         |
|-------|----------|---------|---------|----------|---------|--------|---------|----------|---------|--------|---------|---------|
| (北海道) | 1 札幌市    | 2 函館市   | 3 旭川市   | 4 帯広市    | 5 八戸市   | 6 釧路市  | 7 秋田市   | 8 山形市    | 9 仙台市   | 10 福島市 | 11 郡山市  | 12 いわき市 |
| (東北)  | 13 水戸市   | 14 つくば市 | 15 前橋市  | 16 高崎市   | 17 宇都崎市 | 18 太田市 | 19 宇都宮市 | 20 さいたま市 | 21 川崎市  | 22 川口市 | 23 相模原市 | 24 横浜市  |
| (関東)  | 25 さいたま市 | 26 千葉市  | 27 船橋市  | 28 東京都区部 | 29 横浜市  | 30 川崎市 | 31 相模原市 | 32 相模原市  | 33 小田原市 | 34 大和市 | 35 厚木市  | 36 茅ヶ崎市 |
| (中部)  | 37 茅ヶ崎市  | 38 甲府市  | 39 新潟市  | 40 長岡市   | 41 上越市  | 42 長野市 | 43 松本市  | 44 高山市   | 45 金沢市  | 46 福井市 | 47 静岡市  | 48 浜松市  |
| (近畿)  | 49 沼津市   | 50 富士市  | 51 名古屋市 | 52 豊田市   | 53 岡崎市  | 54 岡崎市 | 55 春日井市 | 56 一宮市   | 57 岐阜市  | 58 津市  | 59 四日市市 | 60 大津市  |
| (四国)  | 61 京都市   | 62 大阪市  | 63 堺市   | 64 高松市   | 65 高松市  | 66 高松市 | 67 高松市  | 68 高松市   | 69 高松市  | 70 高松市 | 71 高松市  | 72 高松市  |
| (九州)  | 73 高松市   | 74 高松市  | 75 高松市  | 76 高松市   | 77 高松市  | 78 高松市 | 79 高松市  | 80 高松市   | 81 高松市  | 82 高松市 | 83 高松市  | 84 高松市  |
| (沖縄)  | 85 高松市   | 86 高松市  | 87 高松市  | 88 高松市   | 89 高松市  | 90 高松市 | 91 高松市  | 92 高松市   | 93 高松市  | 94 高松市 | 95 高松市  | 96 高松市  |

●B表 発空港  
最終着空港

|       |       |       |       |       |       |       |       |       |       |        |
|-------|-------|-------|-------|-------|-------|-------|-------|-------|-------|--------|
| (北海道) | 1 新千歳 | 2 三珠  | 3 西館  | 4 奥尻  | 5 旭川  | 6 釧路  | 7 帯広  | 8 紋別  | 9 女満別 | 10 中標津 |
| (東北)  | 11 利根 | 12 利根 | 13 利根 | 14 利根 | 15 利根 | 16 利根 | 17 利根 | 18 利根 | 19 利根 | 20 利根  |
| (関東)  | 21 利根 | 22 利根 | 23 利根 | 24 利根 | 25 利根 | 26 利根 | 27 利根 | 28 利根 | 29 利根 | 30 利根  |
| (中部)  | 31 利根 | 32 利根 | 33 利根 | 34 利根 | 35 利根 | 36 利根 | 37 利根 | 38 利根 | 39 利根 | 40 利根  |
| (近畿)  | 41 利根 | 42 利根 | 43 利根 | 44 利根 | 45 利根 | 46 利根 | 47 利根 | 48 利根 | 49 利根 | 50 利根  |
| (四国)  | 51 利根 | 52 利根 | 53 利根 | 54 利根 | 55 利根 | 56 利根 | 57 利根 | 58 利根 | 59 利根 | 60 利根  |
| (九州)  | 61 利根 | 62 利根 | 63 利根 | 64 利根 | 65 利根 | 66 利根 | 67 利根 | 68 利根 | 69 利根 | 70 利根  |
| (沖縄)  | 71 利根 | 72 利根 | 73 利根 | 74 利根 | 75 利根 | 76 利根 | 77 利根 | 78 利根 | 79 利根 | 80 利根  |

●C表 輸送品目

|           |             |             |            |                 |              |           |         |        |           |
|-----------|-------------|-------------|------------|-----------------|--------------|-----------|---------|--------|-----------|
| 1 野菜      | 2 果物        | 3 水産品       | 4 動物       | 5 植物            | 6 その他の農畜産物   | 7 金属類     | 8 医療用器械 | 9 精密機械 | 10 その他の機械 |
| 11 自動車部品  | 12 半導体等電子部品 | 13 その他の機械部品 | 14 医薬品     | 15 その他の化学製品・薬品  | 16 紙・パルプ     | 17 製食品・飲料 | 18 糸・織物 | 19 衣類  | 20 新聞・出版物 |
| 21 書籍・印刷物 | 22 証券類      | 23 CD等電子媒体  | 24 その他の日用品 | 25 貴金属・美術品・骨とう品 | 26 その他の製造工業品 | 27 その他・不明 |         |        |           |

●D表 集荷・持込時間帯

|            |             |              |              |              |              |
|------------|-------------|--------------|--------------|--------------|--------------|
| 1. 0時台～8時台 | 2. 9時台～11時台 | 3. 12時台～14時台 | 4. 15時台～16時台 | 5. 17時台～18時台 | 6. 19時台～23時台 |
|------------|-------------|--------------|--------------|--------------|--------------|

●E表 危険物輸送に関する手続き

|          |           |
|----------|-----------|
| 1. 必要とする | 2. 必要としない |
|----------|-----------|

## 資料4

## 品 目 分 類 表

| 品 類     | 品 目              | 内 容 例   |
|---------|------------------|---|
| 生鮮品     | 1. 野 菜           | 甘しょ、馬れいしょ、里いも、大根、玉ねぎ、キャベツ、ほうれん草、レタス、トマト、きのこ   |
| 生鮮品     | 2. 果 物           | みかん、リンゴ、バナナ、干し柿、くり  |
| 生鮮品     | 3. 水 産 品         | 魚介類(生鮮・冷凍・塩蔵・乾燥もの)<br>こんぶ、わかめ、のり  |
| その他     | 4. 動 物           | 犬、猫、馬、牛、金魚  |
| 生鮮品     | 5. 植 物           | 切花、花木   |
| 生鮮品     | 6. その他の農畜産品      | 米、麦、大豆、とうもろこし、その他の雑穀、牛肉、豚肉、鶏肉、動物の骨、ひづめ、未加工乳、鶏卵、羊毛、牛皮、綿花、亜麻、てん菜、茶、葉たばこ、種子、なわ、コーヒー豆、麦わら   |
| その他     | 7. 金 属 類         | 鉄鋼、非鉄金属、金属製品  |
| 機械・機械部品 | 8. 医療用機械         | 医療用機械   |
| 機械・機械部品 | 9. 精密機械          | 医療用機械以外の精密機械  |
| 機械・機械部品 | 10. その他の機械       | 一般機械、輸送機械、電気機械  |
| 機械・機械部品 | 11. 自動車部品        | 自動車部品   |
| 機械・機械部品 | 12. 半導体等電子部品     | 半導体等電子部品  |
| 機械・機械部品 | 13. その他の機械部品     | 各種機械の部品類(自動車部品、半導体等電子部品を除く)   |
| その他     | 14. 医 薬 品        | ビタミン、ワクチン、ペニシリン、ストレプトマイシン、滋養強壮剤、血液、血清   |
| その他     | 15. その他の化学製品・窯業品 | 板ガラス、ガラス製品、空ビン、レンガ、石灰、硝子、石綿紙、炭素電板、耐火ボード、タイル、石こう、合成染料、ペイント、シンナー、カーボンブラック、エナメル、ラッカー、ワニス、ビニール、ポリエチレン、プラスチック、合成ゴム、生ゴム、メラニン、牛脂、乳脂、魚油、大豆油、加工油脂、ひまし油、硬化油、脂肪酸、化粧品、石ケン、洗剤、写真感光材料、火薬、農薬、殺虫剤、印刷インキ、接着剤、セメント混和剤、ICパッケージ、アイトープ |
| その他     | 16. 紙・パルプ        | 紙・パルプ   |
| その他     | 17. 製造食品・飲料      | 牛乳、ヨーグルト、バター、アイスクリーム、缶詰・ビン詰食品、つけもの、製茶、小麦粉、砂糖、食塩、みそ、香辛料、化学調味料、こうじ、寒天、たばこ、氷、でんぷん、ハム・ベーコン、ビール、清酒、洋酒、ジュース、清涼飲料水   |
| その他     | 18. 糸・織物         | 化学繊維織物、綿織物、その他の織物、二次製品(レース、製綿など)、化学繊維糸、綿糸、絹糸、紡織半製品(綿紡織・化学繊維紡織など)、より糸、麻糸、毛糸、絹紡製糸   |
| 日用品     | 19. 衣 類          | 衣服、身の回り品  |
| 書類・印刷物等 | 20. 新聞・出版物       | 新聞、雑誌、書籍  |
| 書類・印刷物等 | 21. 書類・印刷物       | パンフレット、図画、地図、伝票類  |
| 書類・印刷物等 | 22. 証 券 類        | 手形、小切手、商品券、切手   |
| 書類・印刷物等 | 23. CD等電子媒体      | 磁気テープ、FD、CD、DVD   |
| 日用品     | 24. その他の日用品      | はきもの、家庭用繊維製品、文具、紙製品、事務用具、絵画用品、楽器、玩具、娯楽用品、運動用具、つり用具、レコード、フィルム(撮影用)、家具、暖房用・食品調理用器具装置、台所用品、食卓用品、マッチ、ろうそく、ボタン、身辺雑貨品、ガーゼ、脱脂綿、ほう帯   |
| その他     | 25. 貴金属・美術品・骨とう品 | 金、宝石類、書画、各種骨とう品   |
| その他     | 26. その他の製造工業品    | ゴム・皮革製品、木製品(他に分類されないもの)   |
| その他     | 27. その他・不明       | 林産品、鉱産品、輸送用容器、引越荷物、分類不能な品目、内容が不明な品目   |