

平成22年10月の建設工事受注動態統計調査(大手50社調査)結果

民間工事は、運輸業、郵便業、サービス業等が増加したため、対前年同月比8.9%増加し、2ヶ月ぶりに増加した。
総計は、前年同月比5.6%減少し、5ヶ月連続減少した。

1. 受注総額

- ① 10月の受注総額は5,867億円
- ② 対前年同月比は、5.6%減であり、5ヶ月連続の減少。
- ③ 国内は、公共工事は減少し、民間工事は増加した。国内計は5,564億円（対前年同月比7.4%減、2ヶ月連続の減少）。

2. 民間

- ① 10月の民間工事は4,131億円（対前年同月比8.9%増、2ヶ月ぶりの増加）
 - ・ 製造業（同31.9%減）、非製造業（同16.7%増）
 - ・ 発注者別では、運輸業、郵便業、サービス業、不動産業等が増加し、金融業、保険業、製造業、電気・ガス・熱供給・水道業等が減少した。
 - ・ 工事種類別では、建築は増加し、土木は減少した。医療・福祉施設、建築その他、事務所・庁舎等が増加し、教育・研究・文化施設、工場・発電所等が減少した。

3. 公共

- ① 10月の公共工事は1,021億円（対前年同月比44.1%減、3ヶ月ぶりの減少）
- ② 国の機関、地方の機関ともに減少した。
 - ・ 国の機関（同40.4%減、2ヶ月連続の減少）、地方の機関（同49.7%減、3ヶ月ぶりの減少）
 - ・ 発注者別では、国の機関は、全ての機関が減少した。
地方の機関は、地方その他が増加し、それ以外が減少した。
 - ・ 工事種類別では、建築、土木ともに減少した。建築その他が増加し、道路、治山・治水、事務所・庁舎、上・下水道等が減少した。

4. 海外

- ① 10月の海外工事は303億円（対前年同月比45.7%増、2ヶ月連続の増加）

-
-
- ※1 平成17年4月より民間等の発注者分類を変更しました。
例) 東京地下鉄株式会社 公共機関→民間等
- ※2 平成17年10月より公共等の発注者分類を変更しました。
・ 道路関係4公団の民営化に伴い6つの高速道路株式会社を「政府関連企業」に、
また、独立行政法人日本高速道路保有・債務返済機構は「その他の独立行政法人」にしました。
・ 日本原子力研究所と核燃料サイクル機構が合併し、独立行政法人日本原子力研究開発機構となりましたので、「その他の独立行政法人」に変更しました。
- ※3 平成18年4月より公共等の発注者分類を変更しました。
・ 地方独立行政法人・公立大学法人を「地方その他」にしました。
- ※4 平成18年7月より公共等の発注者分類を変更しました。
・ 「公団・事業団」の区分を「政府関連企業」と統合し、名称を「政府関連企業等」にしました。
- ※5 平成20年4月より日本標準産業分類が改訂されたため、民間の発注者分類の名称を変更しました。
・ 鉱業、建設業 → 鉱業、採石業、砂利採取業、建設業 ・ 運輸業 → 運輸業、郵便業
・ 卸売・小売業 → 卸売業、小売業 ・ 金融・保険業 → 金融業、保険業
- ※6 海外工事の受注額には、現地法人分は含まない。

建設工事受注動態統計調査（大手50社調査） 時系列表

（上段：実額 百万円 下段：前年同期比 %）

年 度	平成 19 年度 平成 20 年度 平成 21 年度	総 計	国内 計	民 間 等						公 共 機 関	そ の 他	海 外	建 築	土 木	施 工 高	未 消 化 工 事 高	手 持 ち 工 事 数		
				小 計	製 造 業		非 製 造 業		小 計									国 の 機 関	
					製 造 業	非 製 造 業	製 造 業	非 製 造 業										国 の 機 関	地 方 の 機 関
		14,114,083 1.6	13,131,732 2.5	10,447,175 3.2	2,287,423 3.0	8,159,752 3.3	2,103,089 0.8	1,564,786 24.8	538,302 ▲ 35.4	581,468 ▲ 4.1	982,351 ▲ 9.1	10,316,981 2.6	3,797,103 ▲ 1.2	14,376,377 2.0	13,491,072 ▲ 2.6				
		12,376,651 ▲ 12.3	11,638,393 ▲ 11.4	8,460,300 ▲ 19.0	1,927,031 ▲ 15.8	6,533,269 ▲ 19.9	2,597,652 23.5	1,814,434 16.0	783,218 45.5	580,441 ▲ 0.2	738,258 ▲ 24.8	8,423,271 ▲ 18.4	3,953,380 4.1	13,906,012 ▲ 3.3	12,116,362 ▲ 10.2				
		10,616,196 ▲ 14.2	10,051,231 ▲ 13.6	7,167,601 ▲ 15.3	1,192,150 ▲ 38.1	5,975,451 ▲ 45.1	2,308,238 ▲ 11.1	1,533,553 ▲ 15.5	774,685 ▲ 1.1	575,392 ▲ 0.9	564,966 ▲ 23.5	7,264,382 ▲ 13.8	3,351,814 ▲ 15.2	12,137,493 ▲ 12.7	11,378,797 ▲ 6.1				
四 半 期	21 年 7- 9 月	2,841,668 ▲ 25.4	2,727,771 ▲ 21.0	2,029,061 ▲ 27.2	368,111 ▲ 46.9	1,660,951 ▲ 20.7	538,275 3.1	344,575 ▲ 7.7	193,699 30.1	160,435 10.7	113,898 ▲ 68.1	2,028,779 ▲ 25.6	812,890 ▲ 25.0	2,819,058 ▲ 17.4	11,232,159 ▲ 17.2				
	10-12	2,229,726 ▲ 18.4	2,102,453 ▲ 19.6	1,444,812 ▲ 20.4	248,706 ▲ 34.5	1,196,105 ▲ 16.7	518,098 ▲ 21.4	318,877 ▲ 25.0	199,221 ▲ 14.9	139,543 ▲ 0.7	127,274 8.0	1,456,162 ▲ 21.2	773,565 ▲ 12.6	3,031,509 ▲ 11.3	10,395,592 ▲ 19.2				
	22 年 1- 3 月	3,657,554 18.7	3,458,490 14.6	2,411,585 29.9	305,927 ▲ 13.8	2,105,658 40.3	906,006 ▲ 10.5	646,924 ▲ 15.9	259,082 6.6	140,898 ▲ 6.0	199,064 210.0	2,514,072 34.6	1,143,481 ▲ 5.8	3,074,608 ▲ 19.5	11,378,797 ▲ 6.1				
	4- 6	1,699,699 ▲ 9.9	1,611,858 ▲ 8.5	1,179,965 ▲ 8.0	218,725 ▲ 18.8	961,240 ▲ 5.1	299,690 ▲ 13.3	140,757 ▲ 36.9	158,933 29.5	132,204 ▲ 1.7	87,840 ▲ 29.6	1,164,449 ▲ 8.0	535,249 ▲ 13.9	2,345,427 ▲ 27.0	10,792,234 ▲ 2.0				
	7- 9	2,614,158 ▲ 8.0	2,486,885 ▲ 8.8	1,837,465 ▲ 9.4	362,503 ▲ 1.5	1,474,962 ▲ 11.2	504,846 ▲ 6.2	311,391 ▲ 9.6	193,455 ▲ 0.1	144,574 ▲ 9.9	127,273 11.7	1,873,713 ▲ 7.6	740,445 ▲ 8.9	2,638,585 ▲ 6.4	10,922,241 ▲ 2.8				
次	21 年 10 月	621,590 ▲ 40.1	600,758 ▲ 34.6	379,358 ▲ 32.7	61,023 ▲ 59.4	318,336 ▲ 23.0	182,694 ▲ 39.4	109,519 ▲ 51.3	73,176 ▲ 4.5	38,705 ▲ 26.4	20,831 ▲ 82.5	360,449 ▲ 44.1	261,141 ▲ 33.3	753,623 ▲ 21.1	11,123,906 ▲ 18.3	10.2			
	11	708,712 ▲ 11.6	668,947 ▲ 14.1	451,942 ▲ 25.5	64,766 ▲ 43.3	387,176 ▲ 21.4	161,008 27.9	107,122 24.8	53,886 34.6	55,997 22.4	39,766 71.4	460,454 ▲ 20.7	248,258 12.2	856,049 ▲ 22.3	10,981,778 ▲ 17.7	10.3			
	12	899,424 0.6	832,748 ▲ 9.3	613,511 ▲ 4.8	122,918 7.0	490,593 ▲ 7.4	174,396 ▲ 24.7	102,237 ▲ 10.4	72,159 ▲ 38.5	44,841 6.1	66,676 -	635,259 2.1	264,166 ▲ 2.8	1,421,837 4.3	10,395,592 ▲ 19.2	9.7			
	22 年 1 月	669,861 15.7	636,378 10.5	453,281 9.5	52,968 ▲ 25.9	400,313 17.0	141,913 13.7	96,844 3.3	45,069 44.8	41,185 10.0	33,483 1074.7	451,700 20.2	218,161 7.4	773,682 ▲ 16.8	10,688,430 ▲ 15.0	10.1			
	2	730,325 ▲ 20.3	738,614 ▲ 17.2	476,102 ▲ 20.2	77,756 ▲ 38.7	398,346 ▲ 15.2	215,962 ▲ 12.8	165,744 ▲ 19.9	50,218 23.3	46,550 ▲ 1.4	-8,289 -	466,290 ▲ 19.1	264,035 ▲ 22.4	855,949 ▲ 23.4	10,625,461 ▲ 14.3	10.2			
	3	2,257,368 42.3	2,083,498 34.4	1,482,203 75.3	175,203 12.1	1,306,999 89.6	548,131 ▲ 14.3	384,336 ▲ 17.9	163,795 ▲ 4.3	53,164 ▲ 18.5	173,871 379.9	1,596,082 74.2	661,286 ▲ 1.3	1,444,978 ▲ 18.5	11,378,797 ▲ 6.1	11.2			
	4	421,960 ▲ 25.0	400,811 ▲ 27.3	288,454 ▲ 31.3	69,348 ▲ 25.6	219,106 ▲ 33.0	69,379 ▲ 18.9	40,064 ▲ 32.8	29,315 12.8	42,978 ▲ 5.3	21,149 81.2	254,917 ▲ 29.6	167,044 ▲ 16.8	716,809 ▲ 41.6	11,231,803 ▲ 2.6	11.6			
	5	496,614 9.2	454,063 4.1	343,672 10.2	63,612 ▲ 18.8	280,061 19.8	70,437 ▲ 13.5	23,786 ▲ 52.1	46,651 46.5	39,954 ▲ 6.8	42,551 130.4	360,935 33.5	135,679 ▲ 26.5	684,101 ▲ 20.6	10,978,643 ▲ 2.0	11.5			
	6	781,124 ▲ 10.2	756,984 ▲ 2.3	547,839 ▲ 0.4	85,765 ▲ 12.4	462,074 2.2	159,874 ▲ 10.6	76,906 ▲ 32.5	82,967 27.9	49,272 6.5	24,140 ▲ 74.5	548,597 ▲ 13.4	232,527 ▲ 1.7	944,517 ▲ 15.9	10,792,234 ▲ 2.0	11.5			
	7	656,030 ▲ 0.7	609,649 ▲ 5.4	461,928 2.9	112,755 ▲ 20.0	349,173 13.4	103,071 ▲ 33.5	62,113 ▲ 27.8	40,958 ▲ 40.5	44,650 9.8	46,381 181.4	437,807 ▲ 2.6	218,223 3.3	694,531 ▲ 8.2	10,733,277 ▲ 4.1	11.5			
8	694,184 ▲ 0.0	686,438 5.9	496,578 4.7	89,494 ▲ 20.9	407,084 12.8	141,025 9.7	89,067 7.5	51,958 13.8	48,834 7.2	7,746 ▲ 83.2	485,802 3.1	208,381 ▲ 6.5	805,621 ▲ 9.8	10,732,564 ▲ 1.8	11.6				
9	1,263,945 ▲ 15.0	1,190,798 ▲ 17.0	878,958 ▲ 20.5	160,254 40.5	718,705 ▲ 27.6	260,749 2.3	160,211 ▲ 8.8	100,539 27.0	51,091 ▲ 31.2	73,147 42.8	950,104 ▲ 14.2	313,841 ▲ 17.1	1,138,433 ▲ 2.6	10,922,241 ▲ 2.8	11.8				
10	586,721 ▲ 5.6	556,376 ▲ 7.4	413,112 8.9	41,540 ▲ 31.9	371,572 16.7	102,128 ▲ 44.1	65,292 ▲ 40.4	36,836 ▲ 49.7	41,136 6.3	30,345 45.7	387,299 7.4	199,422 ▲ 23.6	- -	- -	- -				
累 計	H22. 4 ~ 22. 10	4,900,578 ▲ 8.4	4,655,120 ▲ 8.6	3,430,542 ▲ 7.0	622,768 ▲ 10.8	2,807,774 ▲ 6.2	906,664 ▲ 15.0	517,440 ▲ 23.6	389,225 ▲ 0.1	317,914 ▲ 4.7	245,458 ▲ 5.4	3,425,461 ▲ 6.3	1,475,117 ▲ 13.0	- -	- -	- -			

建設工事受注動態統計調査（大手50社調査） 結果表

1. 受注高（平成 22年 10月分）

（単位：百万円、％）

発注者別	工事種類別	建										土				木				合計	前年同月比		
		事務所 庁舎	宿泊 施設	店舗	工場 発電所	倉庫 流通 施設	住宅	教育 研究 文化施設	医療 福祉施設	娯楽 施設	その他	計	治山 治水	鉄道	上水道 下水道	土地造成	港湾 空港	道路	電線路			その他	計
民間 製造 等業	製造業	▲ 9,561	228	396	29,635	938	765	3,018	37	654	3,168	29,278	12	6	12	187	538	71	0	11,435	12,262	41,540	▲ 31.9
	農林漁業	831	0	0	1	1	4	1	8	0	27	873	0	0	0	0	0	0	0	1	1	874	582.1
	鉱業、採石業、砂利採取業、建設業	1,897	▲ 251	150	345	99	470	22	12	27	426	3,197	16	21	4	323	2	8	217	602	1,193	4,390	▲ 49.6
	電気・ガス・熱供給・水道業	1,146	0	0	2,903	2	43	189	0	100	138	4,521	189	5	0	63	191	371	1,937	3,644	6,399	10,921	▲ 60.0
	運輸業、郵便業	39,642	2,457	3,982	55	2,218	727	260	99	495	13,891	63,826	20	20,491	57	620	147	496	106	2,663	24,601	88,427	154.7
	情報通信業	2,311	110	47	389	65	24	4	1	29	6,304	9,283	0	1	0	0	0	0	14,228	654	14,883	24,166	▲ 20.5
	卸売業、小売業	3,228	1,703	3,381	1,192	1,420	71	54	0	140	559	11,747	0	10	0	▲ 1	22	6	3	358	397	12,143	▲ 24.5
	金融業、保険業	10,045	108	113	15	8	146	9	4	14	1,250	11,711	0	0	0	0	0	1	3	▲ 152	▲ 148	11,564	▲ 70.1
	不動産業	9,209	621	2,336	814	430	52,865	▲ 25	734	3,618	8,646	79,246	0	425	0	612	0	39	1	2,102	3,179	82,425	17.2
	サービス業	23,585	3,640	3,686	1,180	762	1,620	31,540	48,829	1,911	5,402	122,154	85	96	5	938	54	105	102	4,979	6,363	128,518	58.5
その他	1,020	66	827	177	7	1,198	996	1,109	64	2,220	7,684	0	106	▲ 2	89	1	▲ 1	125	144	461	8,145	▲ 24.5	
小計	92,915	8,453	14,522	7,070	5,011	57,168	33,049	50,796	6,396	38,863	314,243	310	21,155	64	2,643	417	1,026	16,722	14,994	57,329	371,572	16.7	
計	83,354	8,680	14,918	36,706	5,949	57,933	36,067	50,833	7,050	42,031	343,521	322	21,161	76	2,830	955	1,097	16,722	26,430	69,592	413,112	8.9	
公共 機関	国	2,776	0	8	10	0	300	446	5	0	6,811	10,355	1,295	0	2	0	3,847	6,496	62	1,352	13,054	23,409	▲ 51.1
	独立行政法人	396	0	▲ 4	24	0	747	1,895	20	0	219	3,296	0	8,537	125	1,069	1	214	8	1,299	11,253	14,549	▲ 53.3
	政府関連企業等	93	0	0	0	8	449	1,196	206	0	2,557	4,508	34	288	580	793	5	20,606	397	122	22,826	27,334	▲ 10.3
	小計	3,264	0	4	34	8	1,495	3,536	231	0	9,588	18,160	1,329	8,825	708	1,862	3,853	27,315	467	2,773	47,132	65,292	▲ 40.4
	都道府県	4,364	0	0	0	0	▲ 470	0	3	107	7	4,011	1,749	0	3,179	86	1,390	3,831	17	365	10,618	14,628	▲ 35.0
	市区町村	1,090	0	▲ 2	30	0	61	1,780	1,157	35	310	4,461	51	10	4,068	46	164	894	297	4,277	9,808	14,269	▲ 60.4
	地方公営企業	1	0	0	15	0	0	2	601	274	161	1,055	113	510	2,470	1	625	250	0	6	3,975	5,030	▲ 60.1
	その他	2	4	4	25	0	17	▲ 279	2,587	0	1	2,360	0	0	107	80	6	219	0	137	549	2,910	43.0
	小計	5,456	4	2	70	0	78	1,033	4,348	416	479	11,887	1,913	520	9,824	213	2,185	5,194	314	4,786	24,950	36,836	▲ 49.7
	計	8,720	4	6	104	8	1,573	4,569	4,579	416	10,067	30,046	3,242	9,345	10,532	2,076	6,038	32,510	781	7,559	72,082	102,128	▲ 44.1
駐留軍・外国公館	36	0	5	0	0	42	0	0	12	80	175	0	0	0	0	0	0	0	0	30	30	205	▲ 44.7
小口工事											8,954										31,976	40,931	6.8
国内		92,110	8,684	14,929	36,810	5,957	59,548	40,636	55,412	7,478	52,177	382,697	3,563	30,506	10,608	4,906	6,993	33,607	17,503	34,018	173,680	556,376	▲ 7.4
	前年同月比	▲ 1.1	12.8	▲ 4.0	▲ 17.7	▲ 35.9	14.7	▲ 33.2	164.2	11.1	81.8	10.1	▲ 79.0	▲ 28.4	▲ 51.6	▲ 22.2	▲ 58.0	▲ 37.4	▲ 12.8	▲ 23.8	▲ 31.4	▲ 7.4	—
海外		300	10	86	4,223	0	▲ 108	48	0	43	4,602	598	22,543	▲ 24	966	1,853	208	▲ 31	▲ 370	25,743	30,345	45.7	
	前年同月比	▲ 6.8	49.3	▲ 12.2	106.8	▲ 100.0	—	▲ 99.3	—	—	▲ 98.1	▲ 64.1	▲ 55.9	3380.9	—	—	—	▲ 91.9	—	—	221.0	45.7	—
総計		92,410	8,694	15,015	41,032	5,957	59,440	40,684	55,412	7,478	52,220	387,299	4,161	53,050	10,584	5,871	8,845	33,815	17,472	33,648	199,422	586,721	▲ 5.6
前年同月比		▲ 1.1	12.8	▲ 4.1	▲ 12.2	▲ 39.3	13.8	▲ 40.3	164.2	11.1	68.9	7.4	▲ 77.3	22.6	▲ 58.0	▲ 4.9	▲ 45.4	▲ 39.9	▲ 16.0	▲ 24.6	▲ 23.6	▲ 5.6	—

2. 施工高及び未消化工事高（平成 22年 9月分）

	合計	建築	土木	前年同月比
施工高（月間）	1,138,433	807,071	331,362	▲ 2.6
未消化工事高（月末）	10,922,241	7,631,562	3,290,679	▲ 2.8
手持工事月数	11.8	12.5	10.5	—

3. 大規模工事（受注高10億円以上の国内工事）（平成 22年 10月分）

	合計		建築		土木	
	件数	受注高	件数	受注高	件数	受注高
合計	90	237,930	70	190,970	20	46,960
民間等	68	198,698	62	181,842	6	16,856
公共機関	22	39,232	8	9,128	14	30,104

大規模工事 比率 42.8 %

前年同月比 ▲ 16.7 %

4. ブロック別受注高（平成 22年 9月分）

	北海道	東北	関東	北陸	中部	近畿	中国	四国	九州・沖縄
受注高	17,950	52,588	593,841	23,839	108,713	198,071	45,280	16,472	82,953
前年同月比	▲ 14.8	0.1	▲ 25.7	▲ 45.8	2.2	12.1	▲ 33.1	▲ 20.3	13.6

注：「2. 施工高及び未消化工事高」、「手持工事月数」及び「4. ブロック別受注高」の数値についてのみ、前月分の値である。

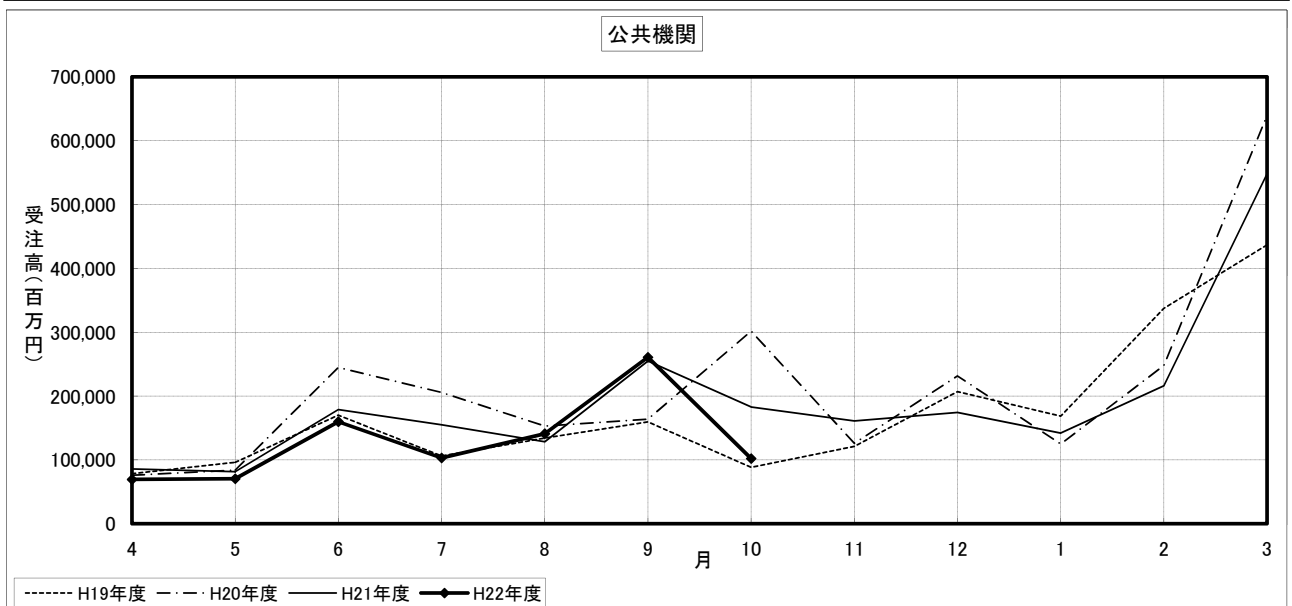
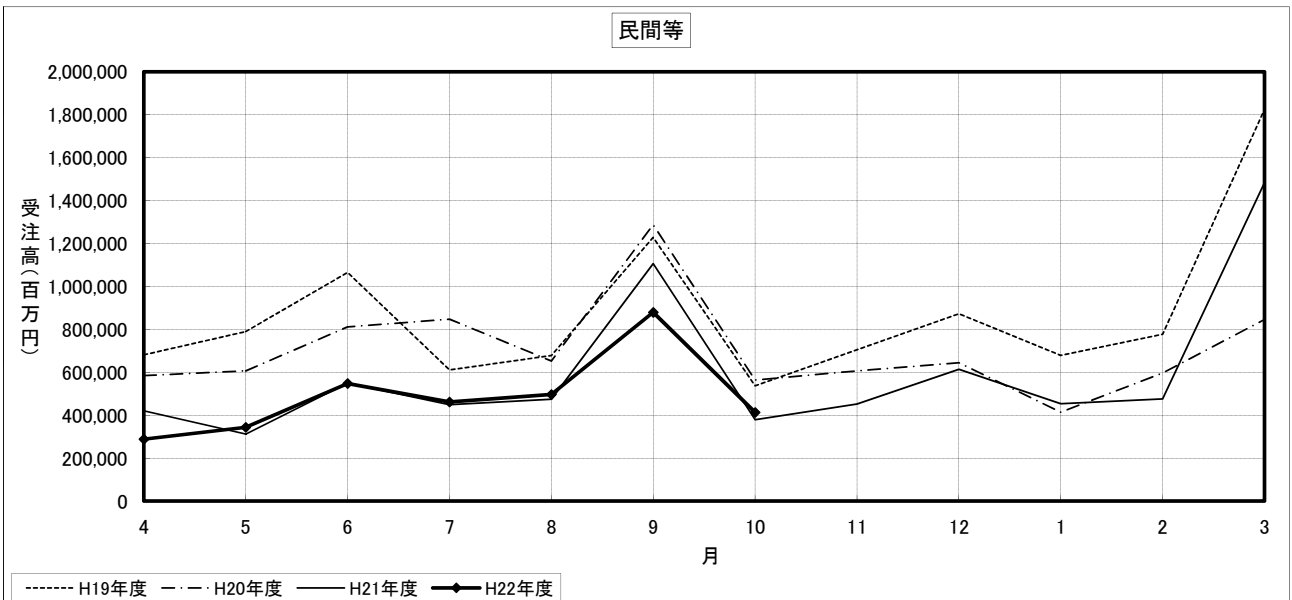
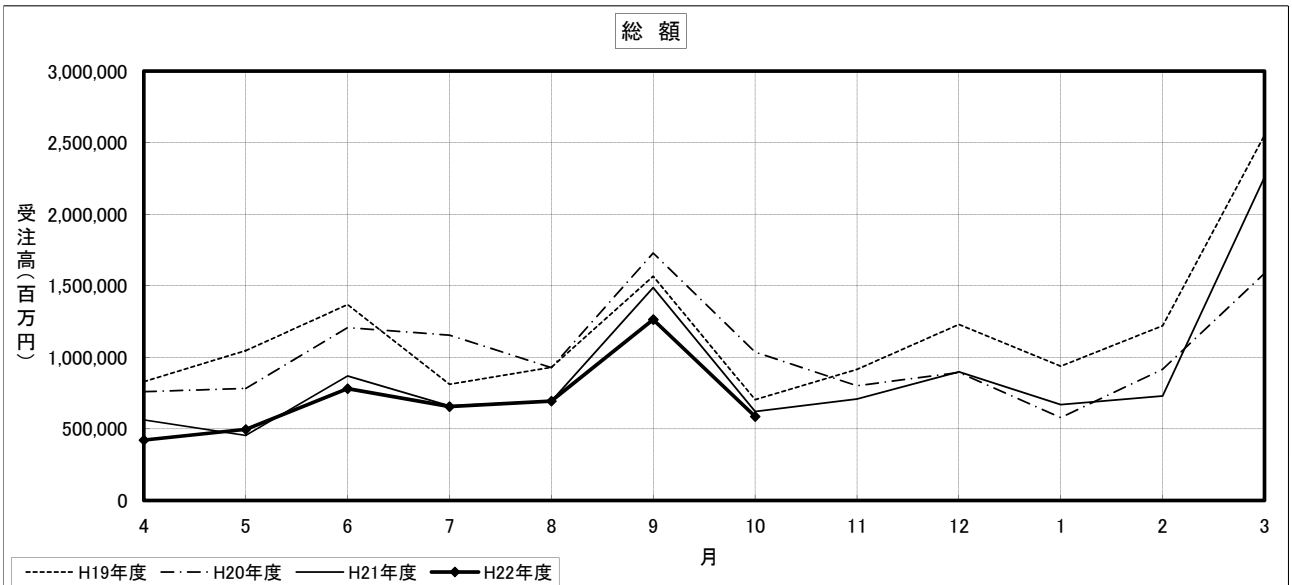
建設工事受注動態統計調査（大手50社調査） 寄与度表

寄与度（平成22年10月分）

工事種別	建											土				木				合計		
	事務所 庁舎	宿泊 施設	店舗	工場 発電所	倉庫 流通 施設	住宅	教育 研究 文化施設	医療 福祉施設	娯楽 施設	その他	計	治山 治水	鉄道	上水道 下水道	土地造成	港湾 空港	道路	電線路	その他		計	
民間 製造 業等	製造業	-2.31			-0.31			-0.90			-3.23					-0.13			0.25	-3.13		
	農林漁業	0.12								0.12										0.12		
	飲業、採石業、砂利採取業、建設業		-0.35							-0.66										-0.70		
	電気・ガス・熱供給・水道業				-1.02					-0.96									-1.62	-1.67	-2.64	
	運輸業、郵便業	6.24	0.38	0.54			0.11			-0.13	1.72	8.91	-0.57						0.25	-0.27	8.64	
	情報通信業	0.13						-0.31			-0.52	-0.61						-0.38		-0.39	-1.00	
	卸売業、小売業	-0.19	0.24	-0.65	-0.11						-0.64										-0.64	
	金融業、保険業	-4.22									-4.33										-4.37	
	不動産業		-0.38	-0.41	0.11	-0.63	1.68			0.53	1.06	1.83			-0.11				0.14	0.11	1.94	
	サービス業	2.44	0.23	0.44	0.14			-1.32	5.93	-0.34	7.38				-0.13				0.45	0.25	7.63	
その他	-0.31					-0.39	0.15			0.23	-0.39									-0.43		
小計	4.15	0.13		-0.93	-0.51	1.22	-1.57	5.71		2.49	10.64		-0.50		-0.19		-0.34	-0.85	-2.07	8.56		
計	1.85	0.16		-1.23	-0.47	1.26	-2.47	5.71	0.14	2.54	7.40		-0.50		-0.20	-0.23		-0.35	-0.60	-1.97	5.43	
公共 機関	国	-0.80								0.87		-0.58				-0.46	-2.02		-0.81	-3.87	-3.93	
	独立行政法人						-0.31			-0.29	-0.49	-1.45					-0.15		-0.25	-2.38	-2.67	
	政府関連企業等						-0.32			0.41			-0.26	0.11			-0.42			-0.56	-0.51	
	小計	-0.77					-0.68	-0.17		1.29	-0.30	-1.11	-1.40	-0.26		-0.46	-2.58		-1.11	-6.81	-7.12	
	都道府県	0.68						-0.22			0.31	-0.66				-0.82	0.13		-0.25	-1.57	-1.27	
	市区町村	-1.93					-0.12	-0.27			-2.40	-0.39		-0.32		-0.13	-0.51		0.33	-1.10	-3.50	
	地方公営企業										0.13			-1.36						-1.35	-1.22	
その他								0.39		0.34						-0.22			-0.20	0.14		
小計	-1.25					-0.13				-1.62	-1.03		-1.56		-0.85	-0.57	-0.12		-4.23	-5.85		
計	-2.02						-0.78	-0.17		1.23	-1.92	-2.15	-1.44	-1.82		-1.31	-3.15		-1.09	-11.04	-12.96	
駐留軍・外国公館																						
小口工事										0.14										0.28	0.42	
国内		-0.16	0.16	-0.10	-1.27	-0.54	1.23	-3.25	5.54	0.12	3.78	5.64	-2.16	-1.95	-1.82	-0.22	-1.55	-3.23	-0.41	-1.71	-12.78	-7.14
海外					0.35			-1.17			-0.35	-1.32	-0.12	3.52	-0.53	0.18	0.37	-0.38	-0.12		2.85	1.53
総計	-0.17	0.16	-0.10	-0.92	-0.62	1.16	-4.42	5.54	0.12	3.43	4.32	-2.28	1.57	-2.35		-1.18	-3.61	-0.54	-1.77	-9.93	-5.61	

注) 1. 寄与度が0.1に満たない項目は、便宜上空欄としている。

建設工事受注動態統計調査（大手50社調査）の推移



	3	▲ 6.3	0.3	-	-	-	-	-	-	-	-	-	-	-	-	-	▲ 28.5	▲ 45.6	▲ 12.1	▲ 39.3	▲ 52.7	49.2
	4	▲ 10.7	▲ 16.9	-	-	-	-	-	-	-	-	-	-	-	-	-	72.9	51.1	▲ 1.5	84.3	871.8	▲ 25.2
	5	14.2	17.1	-	-	-	-	-	-	-	-	-	-	-	-	-	▲ 9.5	▲ 72.4	43.4	115.4	▲ 98.7	▲ 10.7
	6	▲ 7.7	▲ 9.1	-	-	-	-	-	-	-	-	-	-	-	-	-	11.8	2232.9	▲ 12.8	▲ 50.9	1453.9	0.1
	7	20.5	28.9	-	-	-	-	-	-	-	-	-	-	-	-	-	▲ 19.2	▲ 81.8	3.7	▲ 45.7	65.9	▲ 17.1
	8	▲ 22.2	▲ 27.3	-	-	-	-	-	-	-	-	-	-	-	-	-	▲ 23.5	▲ 43.9	▲ 6.8	29.7	▲ 50.5	10.4
	9	0.3	7.6	-	-	-	-	-	-	-	-	-	-	-	-	-	▲ 32.2	▲ 47.8	▲ 10.4	-	10.8	124.3
	10	29.8	▲ 5.1	-	-	-	-	-	-	-	-	-	-	-	-	-	170.9	293.9	108.8	14.2	55.0	▲ 20.3
	11	▲ 30.2	▲ 7.4	-	-	-	-	-	-	-	-	-	-	-	-	-	▲ 50.9	▲ 62.3	▲ 42.1	-	▲ 22.6	18.6
	12	▲ 11.0	▲ 15.4	-	-	-	-	-	-	-	-	-	-	-	-	-	28.9	8.6	11.9	-	83.9	▲ 166.1
21年	1月	▲ 13.8	▲ 12.3	-	-	-	-	-	-	-	-	-	-	-	-	-	▲ 18.5	▲ 2.9	▲ 2.2	-	▲ 56.9	▲ 241.0
	2	29.5	31.6	-	-	-	-	-	-	-	-	-	-	-	-	-	11.5	2.7	37.1	-	17.9	123.4
	3	▲ 21.3	▲ 39.1	-	-	-	-	-	-	-	-	-	-	-	-	-	15.7	9.7	▲ 13.8	-	96.0	▲ 242.7
	4	6.0	28.9	-	-	-	-	-	-	-	-	-	-	-	-	-	▲ 13.1	▲ 4.9	▲ 14.7	-	▲ 38.1	▲ 168.3
	5	▲ 10.8	▲ 16.6	-	-	-	-	-	-	-	-	-	-	-	-	-	▲ 12.0	3.5	▲ 4.9	-	▲ 4.5	7.2
	6	12.8	19.2	-	-	-	-	-	-	-	-	-	-	-	-	-	▲ 4.9	▲ 16.0	▲ 5.7	-	▲ 15.8	53.1
	7	▲ 3.1	1.7	-	-	-	-	-	-	-	-	-	-	-	-	-	15.0	▲ 5.2	3.0	-	63.8	▲ 56.6
	8	2.7	0.1	-	-	-	-	-	-	-	-	-	-	-	-	-	▲ 16.1	4.1	14.4	-	▲ 36.5	24.8
	9	14.2	25.6	-	-	-	-	-	-	-	-	-	-	-	-	-	25.6	17.9	▲ 0.2	-	36.9	▲ 126.3
	10	▲ 8.8	▲ 25.0	-	-	-	-	-	-	-	-	-	-	-	-	-	3.7	12.6	▲ 12.0	-	▲ 4.4	▲ 423.4
	11	2.1	1.5	-	-	-	-	-	-	-	-	-	-	-	-	-	2.9	▲ 3.8	▲ 28.7	-	9.2	▲ 46.9
	12	1.9	9.3	-	-	-	-	-	-	-	-	-	-	-	-	-	▲ 24.4	▲ 21.4	15.8	-	▲ 16.9	79.4
22年	1月	▲ 1.2	0.4	-	-	-	-	-	-	-	-	-	-	-	-	-	23.1	10.8	▲ 37.1	-	1.9	▲ 9.8
	2	▲ 11.3	▲ 4.1	-	-	-	-	-	-	-	-	-	-	-	-	-	▲ 15.2	▲ 21.2	82.6	-	0.2	▲ 27.9
	3	41.6	34.2	-	-	-	-	-	-	-	-	-	-	-	-	-	15.8	16.2	▲ 5.9	-	52.2	299.7
	4	▲ 44.2	▲ 49.5	-	-	-	-	-	-	-	-	-	-	-	-	-	▲ 18.7	▲ 23.5	▲ 23.3	-	▲ 27.8	▲ 14.2
	5	29.6	33.4	-	-	-	-	-	-	-	-	-	-	-	-	-	▲ 5.4	▲ 25.5	▲ 24.2	-	25.2	31.9
	6	▲ 7.9	7.4	-	-	-	-	-	-	-	-	-	-	-	-	-	▲ 2.5	17.3	28.7	-	▲ 27.5	▲ 89.5
	7	7.7	5.6	-	-	-	-	-	-	-	-	-	-	-	-	-	▲ 13.3	2.0	3.0	-	▲ 22.3	729.6
	8	3.9	2.1	-	-	-	-	-	-	-	-	-	-	-	-	-	39.5	56.0	13.5	-	22.5	▲ 53.8
	9	▲ 3.3	▲ 5.4	-	-	-	-	-	-	-	-	-	-	-	-	-	17.1	0.5	31.1	-	52.9	837.2
	10	1.7	3.3	-	-	-	-	-	-	-	-	-	-	-	-	-	▲ 43.9	▲ 27.5	▲ 52.4	-	▲ 62.5	395.0