

平成22年6月の建設工事受注動態統計調査(大手50社調査)結果

民間工事は、不動産業等は増加したが、サービス業、卸売業、小売業等が減少したため、対前年同月比0.4%減少し、2ヶ月ぶりに減少した。
総計は前年同月比10.2%減少し、2ヶ月ぶりに減少した。

1. 受注総額

- ① 6月の受注総額は7,811億円
- ② 対前年同月比は、10.2%減であり、2ヶ月ぶりの減少。
- ③ 国内は、公共工事、民間工事ともに減少した。国内計は7,570億円（対前年同月比2.3%減、2ヶ月ぶりの減少）。

2. 民間

- ① 6月の民間工事は5,478億円（対前年同月比0.4%減、2ヶ月ぶりの減少）
 - ・ 製造業（同12.4%減）、非製造業（同2.2%増）
 - ・ 発注者別では、不動産業、電気・ガス・熱供給・水道業等が増加し、サービス業、卸売業、小売業等が減少した。
 - ・ 工事種類別では、建築は減少し、土木は増加した。住宅、事務所・庁舎、鉄道等が増加し、店舗等が減少した。

3. 公共

- ① 6月の公共工事は1,599億円（対前年同月比10.6%減、5ヶ月連続の減少）
- ② 国の機関は減少し、地方の機関は増加した。
 - ・ 国の機関（同32.5%減、5ヶ月連続の減少）、地方の機関（同27.9%増、3ヶ月連続の増加）
 - ・ 発注者別では、国の機関は、独立行政法人が増加し、それ以外が減少した。地方の機関は、地方その他等が増加し、市区町村が減少した。
 - ・ 工事種類別では、建築は増加し、土木は減少した。教育・研究・文化施設、事務所・庁舎、医療・福祉施設等が増加し、道路等が減少した。

4. 海外

- ① 6月の海外工事は241億円（対前年同月比74.5%減、4ヶ月ぶりの減少）

-
-
- ※1 平成17年4月より民間等の発注者分類を変更しました。
例) 東京地下鉄株式会社 公共機関→民間等
- ※2 平成17年10月より公共等の発注者分類を変更しました。
・ 道路関係4公団の民営化に伴い6つの高速道路株式会社を「政府関連企業」に、
また、独立行政法人日本高速道路保有・債務返済機構は「その他の独立行政法人」にしました。
・ 日本原子力研究所と核燃料サイクル機構が合併し、独立行政法人日本原子力研究開発機構となりましたので、「その他の独立行政法人」に変更しました。
- ※3 平成18年4月より公共等の発注者分類を変更しました。
・ 地方独立行政法人・公立大学法人を「地方その他」にしました。
- ※4 平成18年7月より公共等の発注者分類を変更しました。
・ 「公団・事業団」の区分を「政府関連企業」と統合し、名称を「政府関連企業等」にしました。
- ※5 平成20年4月より日本標準産業分類が改訂されたため、民間の発注者分類の名称を変更しました。
・ 鉱業、建設業 → 鉱業、採石業、砂利採取業、建設業 ・ 運輸業 → 運輸業、郵便業
・ 卸売・小売業 → 卸売業、小売業 ・ 金融・保険業 → 金融業、保険業
- ※6 海外工事の受注額には、現地法人分は含まない。

建設工事受注動態統計調査（大手50社調査） 時系列表

（上段：実額 百万円 下段：前年同期比 %）

年 度	平成 19 年度 平成 20 年度 平成 21 年度	総 計	国内 計	民 間 等						公 共 機 関	そ の 他	海 外	建 築	土 木	施 工 高	未 消 化 工 事 高	手 持 ち 工 事 数		
				小 計	製 造 業		非 製 造 業		小 計									国 の 機 関	
					製 造 業	非 製 造 業	製 造 業	非 製 造 業										国 の 機 関	地 方 の 機 関
		14,114,083 1.6	13,131,732 2.5	10,447,175 3.2	2,287,423 3.0	8,159,752 3.3	2,103,089 0.8	1,564,786 24.8	538,302 ▲ 35.4	581,468 ▲ 4.1	982,351 ▲ 9.1	10,316,981 2.6	3,797,103 ▲ 1.2	14,376,377 2.0	13,491,072 ▲ 2.6				
		12,376,651 ▲ 12.3	11,638,393 ▲ 11.4	8,460,300 ▲ 19.0	1,927,031 ▲ 15.8	6,533,269 ▲ 19.9	2,597,652 23.5	1,814,434 16.0	783,218 45.5	580,441 ▲ 0.2	738,258 ▲ 24.8	8,423,271 ▲ 18.4	3,953,380 4.1	13,906,012 ▲ 3.3	12,116,362 ▲ 10.2				
		10,616,196 ▲ 14.2	10,051,231 ▲ 13.6	7,167,601 ▲ 15.3	1,192,150 ▲ 38.1	5,975,451 ▲ 4.5	2,308,238 ▲ 11.1	1,533,553 ▲ 15.5	774,685 ▲ 1.1	575,392 ▲ 0.9	564,966 ▲ 23.5	7,264,382 ▲ 13.8	3,351,814 ▲ 15.2	12,137,493 ▲ 12.7	11,378,797 ▲ 6.1				
四 半 期	21 年 4- 6 月	1,887,248 ▲ 31.4	1,762,518 ▲ 30.9	1,282,143 ▲ 36.0	269,406 ▲ 46.0	1,012,737 ▲ 32.6	345,859 ▲ 14.5	223,176 ▲ 9.7	122,682 ▲ 22.0	134,516 ▲ 7.3	124,730 ▲ 37.2	1,265,370 ▲ 36.1	621,878 ▲ 19.4	3,212,317 ▲ 1.2	11,011,302 ▲ 16.9				
	7- 9	2,841,668 ▲ 25.4	2,727,771 ▲ 21.0	2,029,061 ▲ 27.2	368,111 ▲ 46.9	1,660,951 ▲ 20.7	538,275 3.1	344,575 ▲ 7.7	193,699 30.1	160,435 10.7	113,898 ▲ 68.1	2,028,779 ▲ 25.6	812,890 ▲ 25.0	2,819,058 ▲ 17.4	11,232,159 ▲ 17.2				
	10-12	2,229,726 ▲ 18.4	2,102,453 ▲ 19.6	1,444,812 ▲ 20.4	248,706 ▲ 34.5	1,196,105 ▲ 16.7	518,098 ▲ 21.4	318,877 ▲ 25.0	199,221 ▲ 14.9	139,543 ▲ 0.7	127,274 8.0	1,456,162 ▲ 21.2	773,565 ▲ 12.6	3,031,509 ▲ 11.3	10,395,592 ▲ 19.2				
	22 年 1- 3 月	3,657,554 18.7	3,458,490 14.6	2,411,585 29.9	305,927 ▲ 13.8	2,105,658 40.3	906,006 ▲ 10.5	646,924 ▲ 15.9	259,082 6.6	140,898 ▲ 6.0	199,064 210.0	2,514,072 34.6	1,143,481 ▲ 5.8	3,074,608 ▲ 19.5	11,378,797 ▲ 6.1				
	4- 6	1,699,699 ▲ 9.9	1,611,858 ▲ 8.5	1,179,965 ▲ 8.0	218,725 ▲ 18.8	961,240 ▲ 5.1	299,690 ▲ 13.3	140,757 ▲ 36.9	158,933 29.5	132,204 ▲ 1.7	87,840 ▲ 29.6	1,164,449 ▲ 8.0	535,249 ▲ 13.9	— —	— —				
次 月	21 年 6 月	869,722 ▲ 28.0	775,129 ▲ 30.3	550,055 ▲ 32.2	97,899 ▲ 46.8	452,156 ▲ 27.9	178,817 ▲ 26.9	113,960 ▲ 25.2	64,858 ▲ 29.8	46,256 ▲ 17.4	94,593 ▲ 1.2	633,190 ▲ 25.6	236,532 ▲ 33.6	1,123,690 ▲ 5.7	11,011,302 ▲ 16.9	9.5			
	7	660,877 ▲ 42.8	644,393 ▲ 41.5	448,786 ▲ 47.0	140,871 ▲ 44.6	307,915 ▲ 48.1	154,943 ▲ 24.7	86,069 ▲ 44.5	68,874 36.5	40,663 ▲ 18.0	16,485 ▲ 68.9	449,644 ▲ 47.0	211,233 ▲ 31.3	756,912 ▲ 22.4	11,195,352 ▲ 16.6	9.8			
	8	694,326 ▲ 25.2	648,146 ▲ 23.9	474,093 ▲ 27.3	113,177 ▲ 25.6	360,915 ▲ 27.9	128,520 ▲ 16.0	82,859 ▲ 26.1	45,661 11.5	45,534 ▲ 1.9	46,180 ▲ 39.0	471,371 ▲ 27.0	222,955 ▲ 20.8	893,255 ▲ 15.9	10,931,827 ▲ 17.6	9.7			
	9	1,486,465 ▲ 14.0	1,435,232 ▲ 4.3	1,106,182 ▲ 14.1	114,062 ▲ 60.3	992,120 ▲ 0.8	254,812 55.7	175,647 65.5	79,164 37.6	74,238 51.5	51,233 ▲ 77.6	1,107,764 ▲ 10.3	378,702 ▲ 23.4	1,168,891 ▲ 15.0	11,232,159 ▲ 17.2	10.2			
	10	621,590 ▲ 40.1	600,758 ▲ 34.6	379,358 ▲ 32.7	61,023 ▲ 59.4	318,336 ▲ 23.0	182,694 ▲ 39.4	109,519 ▲ 51.3	73,176 ▲ 4.5	38,705 ▲ 26.4	20,831 ▲ 82.5	360,449 ▲ 44.1	261,141 ▲ 33.3	753,623 ▲ 21.1	11,123,906 ▲ 18.3	10.2			
	11	708,712 ▲ 11.6	668,947 ▲ 14.1	451,942 ▲ 25.5	64,766 ▲ 43.3	387,176 ▲ 21.4	161,008 27.9	107,122 24.8	53,886 34.6	55,997 22.4	39,766 71.4	460,454 ▲ 20.7	248,258 12.2	856,049 ▲ 22.3	10,981,778 ▲ 17.7	10.3			
	12	899,424 0.6	832,748 ▲ 9.3	613,511 ▲ 4.8	122,918 7.0	490,593 ▲ 7.4	174,396 ▲ 24.7	102,237 ▲ 10.4	72,159 ▲ 38.5	44,841 6.1	66,676 —	635,259 2.1	264,166 ▲ 2.8	1,421,837 4.3	10,395,592 ▲ 19.2	9.7			
	22 年 1 月	669,861 15.7	636,378 10.5	453,281 9.5	52,968 ▲ 25.9	400,313 17.0	141,913 13.7	96,844 3.3	45,069 44.8	41,185 10.0	33,483 1074.7	451,700 20.2	218,161 7.4	773,682 ▲ 16.8	10,688,430 ▲ 15.0	10.1			
	2	730,325 ▲ 20.3	738,614 ▲ 17.2	476,102 ▲ 20.2	77,756 ▲ 38.7	398,346 ▲ 15.2	215,962 ▲ 12.8	165,744 ▲ 19.9	50,218 23.3	46,550 ▲ 1.4	-8,289 —	466,290 ▲ 19.1	264,035 ▲ 22.4	855,949 ▲ 23.4	10,625,461 ▲ 14.3	10.2			
	3	2,257,368 42.3	2,083,498 34.4	1,482,203 75.3	175,203 12.1	1,306,999 89.6	548,131 ▲ 14.3	384,336 ▲ 17.9	163,795 ▲ 4.3	53,164 ▲ 18.5	173,871 379.9	1,596,082 74.2	661,286 ▲ 1.3	1,444,978 ▲ 18.5	11,378,797 ▲ 6.1	11.2			
	4	421,960 ▲ 25.0	400,811 ▲ 27.3	288,454 ▲ 31.3	69,348 ▲ 25.6	219,106 ▲ 33.0	69,379 ▲ 18.9	40,064 ▲ 32.8	29,315 12.8	42,978 ▲ 5.3	21,149 81.2	254,917 ▲ 29.6	167,044 ▲ 16.8	716,809 ▲ 41.6	11,231,803 ▲ 2.6	11.6			
	5	496,614 9.2	454,063 4.1	343,672 10.2	63,612 ▲ 18.8	280,061 19.8	70,437 ▲ 13.5	23,786 ▲ 52.1	46,651 46.5	39,954 ▲ 6.8	42,551 130.4	360,935 33.5	135,679 ▲ 26.5	684,101 ▲ 20.6	10,978,643 ▲ 2.0				
6	781,124 ▲ 10.2	756,984 ▲ 2.3	547,839 ▲ 0.4	85,765 ▲ 12.4	462,074 2.2	159,874 ▲ 10.6	76,906 ▲ 32.5	82,967 27.9	49,272 6.5	24,140 ▲ 74.5	548,597 ▲ 13.4	232,527 ▲ 1.7	— —	— —	— —				
累 計	H22.4 ~ 22.6	1,699,699 ▲ 9.9	1,611,858 ▲ 8.5	1,179,965 ▲ 8.0	218,725 ▲ 18.8	961,240 ▲ 5.1	299,690 ▲ 13.3	140,757 ▲ 36.9	158,933 29.5	132,204 ▲ 1.7	87,840 ▲ 29.6	1,164,449 ▲ 8.0	535,249 ▲ 13.9	— —	— —	— —			

建設工事受注動態統計調査（大手50社調査） 結果表

1. 受注高（平成 22年 6月分）

（単位：百万円，％）

発注者別	工事種類別	建										土			木				合計	前年同月比			
		事務所 庁舎	宿泊 施設	店舗	工場 発電所	倉庫 流通 施設	住宅	教育 研究 文化施設	医療 福祉施設	娯楽 施設	その他	計	治山 治水	鉄道	上水道 下水道	土地造成	港湾 空港	道路			電線路	その他	計
民間 製造 等 業	製造業	11,733	136	786	38,700	5,208	1,941	4,290	155	50	3,458	66,457	259	19	61	771	3,967	16	52	14,164	19,308	85,765	▲ 12.4
	農林漁業	42	0	0	147	0	0	0	0	0	2,043	2,232	0	0	0	0	0	0	0	38	38	2,270	388.3
	鉱業、採石業、砂利採取業、建設業	876	8	83	3,327	485	861	66	▲ 14	88	840	6,619	0	21	2	258	9	29	128	1,370	1,817	8,436	16.9
	電気・ガス・熱供給・水道業	1,180	0	441	4,143	0	1,454	95	0	39	114	7,466	222	▲ 2	0	78	4,006	389	2,435	19,317	26,446	33,911	49.4
	運輸業、郵便業	1,090	786	1,250	4,014	3,107	49	62	1	58	5,354	15,770	0	32,830	20	100	344	1,217	155	1,569	36,235	52,005	▲ 14.9
	情報通信業	8,086	6	24	22	19	5	334	0	▲ 41	302	8,757	0	1	0	0	0	0	11,714	736	12,452	21,209	4.4
	卸売業、小売業	2,134	352	9,980	1,653	2,250	749	154	47	16	843	18,179	0	0	14	65	60	10	10	235	394	18,573	▲ 46.7
	金融業、保険業	13,505	55	266	19	67	141	139	14	18	1,124	15,348	0	0	0	0	0	1	6	121	128	15,475	6.5
	不動産業	66,454	3,422	11,868	1,749	134	99,738	3,992	805	1,964	6,646	196,771	1	3	0	1,963	231	4	33	2,533	4,768	201,539	38.0
	サービス業	6,839	2,526	2,019	1,765	1,838	952	28,182	33,350	5,185	9,444	92,101	0	10	54	1,843	159	518	357	1,526	4,468	96,568	▲ 27.2
その他	1,004	324	901	422	31	5,734	206	765	▲ 20	2,101	11,468	0	110	0	▲ 24	2	4	25	502	619	12,087	▲ 1.5	
小計	101,210	7,478	26,832	17,259	7,932	109,683	33,229	34,967	7,307	28,812	374,710	223	32,973	90	4,283	4,812	2,172	14,863	27,948	87,364	462,074	2.2	
計	112,944	7,614	27,619	55,959	13,140	111,624	37,518	35,122	7,357	32,270	441,167	482	32,992	151	5,053	8,779	2,188	14,915	42,112	106,672	547,839	▲ 0.4	
公共 機関	国	2,669	0	0	0	0	100	246	411	0	2,048	5,473	7,796	0	48	104	18,411	5,257	0	2,271	33,886	39,359	▲ 30.9
	独立行政法人	445	0	0	30	0	1,329	7,129	2,516	13	493	11,954	213	2,532	0	928	0	1,337	0	985	5,994	17,948	6.0
	政府関連企業等	130	6	0	0	0	424	2,926	1,455	47	177	5,165	189	20	97	616	26	12,961	287	238	14,434	19,599	▲ 51.1
	小計	3,243	6	0	30	0	1,853	10,301	4,382	60	2,718	22,592	8,198	2,552	145	1,647	18,437	19,555	287	3,493	54,315	76,906	▲ 32.5
	都道府県	1,003	0	0	183	0	2,507	20	45	11	101	3,870	159	45	520	152	2,197	4,490	2	2,416	9,980	13,850	170.3
	市区町村	5,127	0	0	115	0	145	14,804	2,425	309	1,225	24,149	21	179	5,656	2	1,728	2,522	1,869	6,287	18,263	42,412	▲ 7.1
	地方公営企業	0	0	0	0	1	0	0	0	0	495	496	0	177	10,435	2	0	8	0	99	10,721	11,217	2.4
	その他	249	0	116	8,273	0	3,102	466	2,469	1	0	14,675	17	0	21	0	0	13	216	545	813	15,488	395.7
	小計	6,379	0	116	8,571	1	5,754	15,290	4,939	321	1,820	43,190	196	401	16,632	156	3,925	7,034	2,087	9,346	39,777	82,967	27.9
	計	9,622	6	116	8,600	1	7,607	25,591	9,321	380	4,538	65,782	8,395	2,952	16,776	1,804	22,362	26,589	2,374	12,840	94,092	159,874	▲ 10.6
駐留軍・外国公館	278	0	0	0	0	3,693	0	0	0	306	4,277	0	0	1	0	0	27	0	78	106	4,383	281.6	
小口工事											9,618										35,271	44,889	▲ 0.5
国内	合計	122,843	7,621	27,735	64,559	13,140	122,924	63,109	44,443	7,737	37,114	520,843	8,877	35,944	16,928	6,857	31,141	28,804	17,289	55,029	236,141	756,984	▲ 2.3
	前年同月比	18.7	▲ 41.7	▲ 53.2	▲ 5.3	▲ 46.2	26.2	14.9	▲ 9.0	▲ 27.8	▲ 30.0	▲ 3.5	▲ 6.1	12.3	6.7	▲ 29.1	24.7	▲ 38.6	77.3	14.5	0.4	▲ 2.3	—
海外	合計	2,010	4,107	3,482	13,167	1	956	263	▲ 1,339	0	5,108	27,754	▲ 324	▲ 2,621	1,281	▲ 1,235	▲ 612	▲ 1,555	▲ 184	1,637	▲ 3,614	24,140	▲ 74.5
	前年同月比	▲ 10.0	3738.4	400.7	95.3	▲ 99.2	▲ 90.2	115.8	—	—	▲ 93.0	▲ 70.2	—	—	▲ 59.3	—	—	—	—	—	—	▲ 74.5	—
総計	合計	124,853	11,728	31,216	77,726	13,141	123,880	63,373	43,104	7,737	42,222	548,597	8,552	33,323	18,209	5,622	30,529	27,249	17,105	56,667	232,527	781,124	▲ 10.2
前年同月比	18.1	▲ 11.1	▲ 48.0	3.7	▲ 46.5	15.6	15.1	▲ 11.8	▲ 27.7	▲ 66.6	▲ 13.4	▲ 13.9	▲ 0.7	▲ 4.2	▲ 43.5	3.0	▲ 45.6	53.1	63.8	▲ 1.7	▲ 10.2	—	

2. 施工高及び未消化工事高（平成 22年 5月分）

	合計	建築	土木	前年同月比
施工高（月間）	684,101	453,443	230,658	▲ 20.6
未消化工事高（月末）	10,978,643	7,489,531	3,489,112	▲ 2.0
手持工事月数	11.5	12.0	10.6	—

3. 大規模工事（受注高10億円以上の国内工事）（平成 22年 6月分）

	合計		建築		土木	
	件数	受注高	件数	受注高	件数	受注高
合計	130	348,329	95	271,109	35	77,221
民間等	91	269,374	82	235,394	9	33,980
公共機関	39	78,955	13	35,714	26	43,241

大規模工事 比率 46.0 %

前年同月比 ▲ 8.9 %

4. ブロック別受注高（平成 22年 5月分）

	北海道	東北	関東	北陸	中部	近畿	中国	四国	九州・沖縄
受注高	13,379	20,627	182,302	10,379	38,387	71,668	20,375	6,740	50,252
前年同月比	32.8	31.4	7.7	▲ 62.8	15.6	▲ 1.4	▲ 10.4	28.1	37.2

注：「2. 施工高及び未消化工事高」、「手持工事月数」及び「4. ブロック別受注高」の数値についてのみ、前月分の値である。

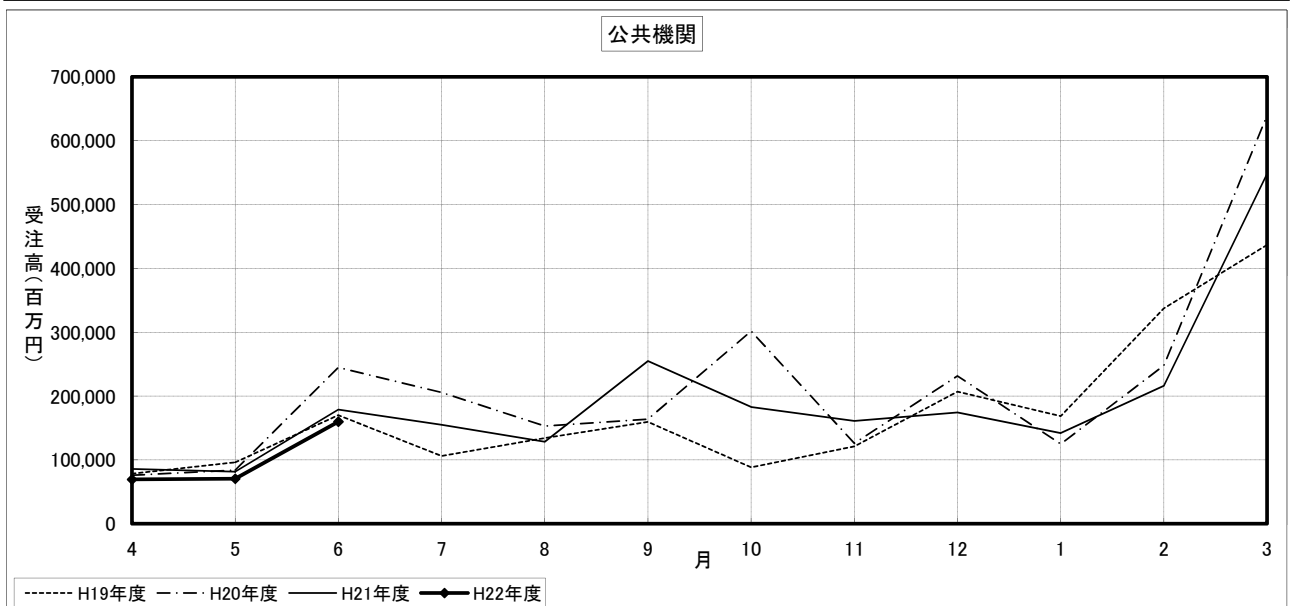
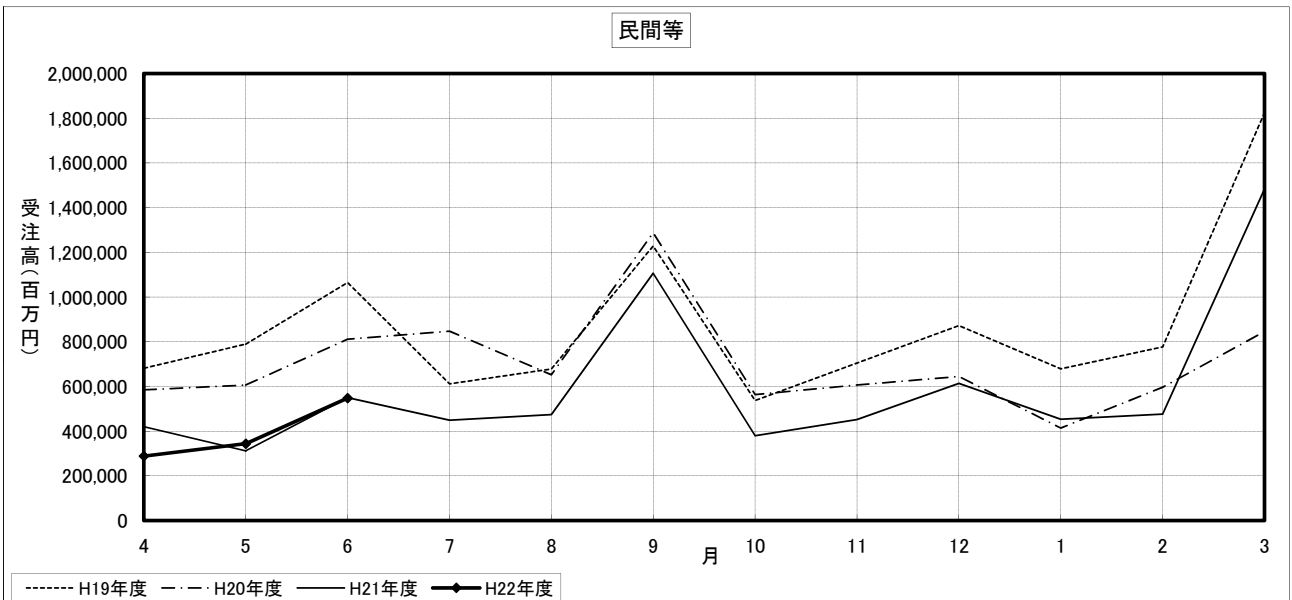
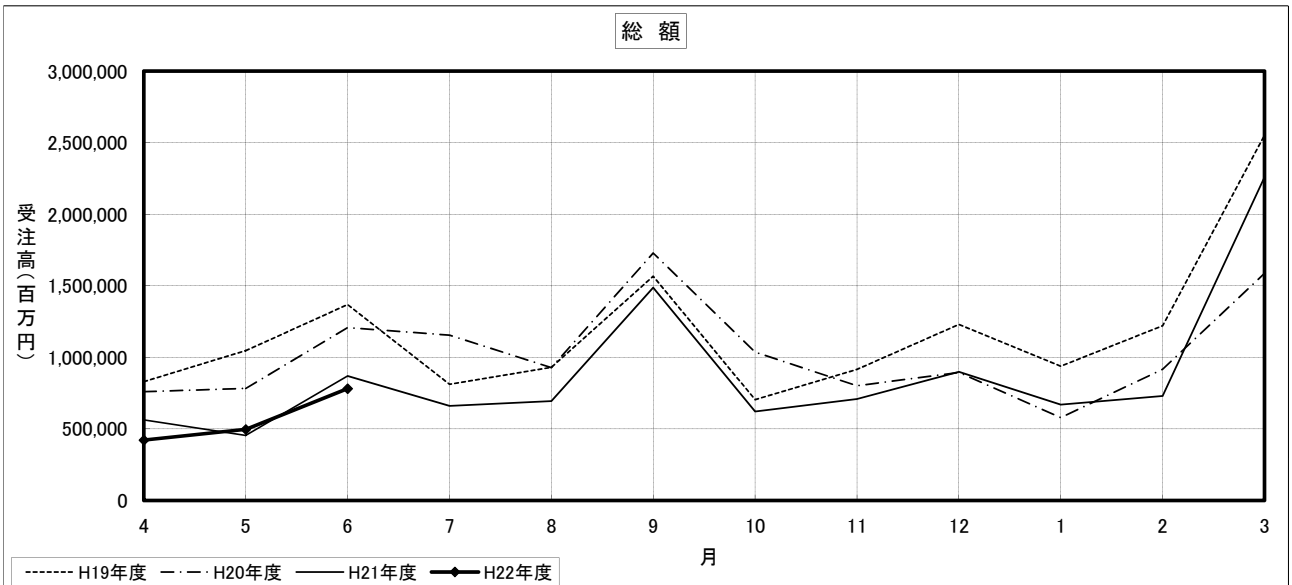
建設工事受注動態統計調査（大手50社調査） 寄与度表

寄与度（平成22年6月分）

工事種類別	建											土				木				合計		
	事務所 庁舎	宿泊 施設	店舗	工場 発電所	倉庫 流通 施設	住宅	教育 研究 文化施設	医療 福祉施設	娯楽 施設	その他	計	治山 治水	鉄道	上水道 下水道	土地造成	港湾 空港	道路	電線路	その他		計	
民間 製造 業等	製造業	-1.78			-0.13	0.11				-0.15	-1.85					0.42			0.46	-1.40		
	農林漁業									0.23	0.21										0.21	
		鉱業、採石業、砂利採取業、建設業	-0.20			0.32						0.21										0.14
	電気・ガス・熱供給・水道業			-0.13	-0.48	0.16					-0.51					0.45		0.12	1.29	1.79	1.29	
	運輸業、郵便業		-0.28	-1.22	0.43	-0.58					-0.48	-2.32	1.26							1.28	-1.05	
	情報通信業	0.22									-0.66	-0.46						0.58		0.56	0.10	
	卸売業、小売業			-1.85								-1.86										-1.87
	金融業、保険業	0.27										0.11										0.11
	不動産業	3.62	0.23	-0.40	0.18	-0.74	3.12	0.26		-0.30	0.14	6.20			0.18					0.17	6.38	
	サービス業	-0.56	-0.59		-0.45	0.21	-0.55	-0.43	-1.13	0.25	-0.33	-3.55				-0.52	-0.10				-0.60	-4.15
その他				-0.16	0.10																	
小計	3.20	-0.59	-3.62	-0.15	-1.17	2.78	-0.11	-1.03	-0.17	-1.13	-1.98		1.22		-0.34	0.42		0.71	1.15	3.12	1.14	
計	1.42	-0.63	-3.55	-0.17	-1.30	2.90		-1.02	-0.16	-1.29	-3.83		1.22		-0.34	0.83		0.65	1.23	3.57	-0.25	
公共 機関	国	0.22				-0.98				0.10	-0.64	0.13			-0.17	-0.81		-0.46	-1.38	-2.02		
	独立行政法人						0.78				0.74	-0.79				0.12		0.11	-0.62	0.12		
	政府関連企業等	-0.11						-0.13	0.15	-0.15	-0.23	-0.18		-0.21			-1.81		-2.12	-2.35		
	小計	0.11				-0.97	0.64	0.16	-0.19	0.11	-0.13		-0.79	-0.28		-0.18	-2.50		-0.37	-4.13	-4.26	
	都道府県	0.11				0.29					0.35						0.40		0.27	0.66	1.00	
	市区町村	0.53			-1.22		0.39				-0.41	-0.63		0.14		0.14		0.21	-0.20	0.26	-0.37	
	地方公営企業										-0.21	-0.22		0.24						0.25		
	その他				0.95	0.30		0.28				1.52							-0.11	-0.10	1.42	
小計	0.67			-0.25	0.58	0.32	0.35		-0.68	1.03			0.44			0.36	0.21		1.06	2.08		
計	0.78			-0.25	-0.39	0.96	0.52	-0.18	-0.57	0.89		-0.77	0.16		-0.11	-2.14	0.22	-0.43	-3.07	-2.18		
駐留軍・外国公館						0.42					0.39										0.37	
小口工事											0.35										-0.38	
国内		2.23	-0.63	-3.63	-0.42	-1.30	2.93	0.94	-0.50	-0.34	-1.83	-2.19		0.45	0.12	-0.32	0.71	-2.08	0.87	0.80	0.11	-2.09
海外			0.46	0.32	0.74	-1.01			-0.16	-7.86	-7.53		-0.48	-0.21	-0.17	-0.61	-0.55	-0.18	1.74	-0.57	-8.10	
総計		2.20	-0.17	-3.31	0.32	-1.31	1.92	0.96	-0.66	-0.34	-9.69	-9.73	-0.16		-0.50	0.10	-2.63	0.68	2.54	-0.46	-10.19	

注) 1. 寄与度が0.1に満たない項目は、便宜上空欄としている。

建設工事受注動態統計調査（大手50社調査）の推移



	7	20.5	28.9	-	-	-	-	-	-	-	-	-	-	8.8	26.4	159.8	-	-	▲ 19.2	▲ 81.8	3.7	▲ 45.7	65.9	▲ 17.1
	8	▲ 22.2	▲ 27.3	-	-	-	-	-	-	-	-	-	-	▲ 26.0	▲ 22.9	▲ 57.2	-	-	▲ 23.5	▲ 43.9	▲ 6.8	29.7	▲ 50.5	10.4
	9	0.3	7.6	-	-	-	-	-	-	-	-	-	-	▲ 32.2	▲ 47.8	▲ 10.4	-	-	10.8	36.3	▲ 26.2	10.0	11.4	124.3
	10	29.8	▲ 5.1	-	-	-	-	-	-	-	-	-	-	170.9	293.9	108.8	-	-	40.2	14.2	45.8	55.0	▲ 19.9	▲ 20.3
	11	▲ 30.2	▲ 7.4	-	-	-	-	-	-	-	-	-	-	▲ 50.9	▲ 62.3	▲ 42.1	-	-	▲ 22.6	20.0	▲ 1.6	▲ 90.3	18.6	▲ 65.0
	12	▲ 11.0	▲ 15.4	-	-	-	-	-	-	-	-	-	-	28.9	8.6	11.9	-	-	83.9	6.2	19.2	1927.7	▲ 40.1	▲ 166.1
21年	1月	▲ 13.8	▲ 12.3	-	-	-	-	-	-	-	-	-	-	▲ 18.5	▲ 2.9	▲ 2.2	-	-	▲ 56.9	▲ 24.0	▲ 16.9	▲ 69.1	88.0	▲ 241.0
	2	29.5	31.6	-	-	-	-	-	-	-	-	-	-	11.5	2.7	37.1	-	-	17.9	▲ 26.4	▲ 39.6	▲ 1.7	123.4	▲ 13.3
	3	▲ 21.3	▲ 39.1	-	-	-	-	-	-	-	-	-	-	15.7	9.7	▲ 13.8	-	-	96.0	123.2	219.8	52.7	▲ 42.0	▲ 242.7
	4	6.0	28.9	-	-	-	-	-	-	-	-	-	-	▲ 13.1	▲ 4.9	▲ 14.7	-	-	▲ 38.1	▲ 19.2	▲ 50.0	▲ 12.5	▲ 28.9	▲ 168.3
	5	▲ 10.8	▲ 16.6	-	-	-	-	-	-	-	-	-	-	▲ 12.0	3.5	▲ 4.9	-	-	▲ 4.5	▲ 10.5	▲ 5.9	▲ 27.4	▲ 22.6	7.2
	6	12.8	19.2	-	-	-	-	-	-	-	-	-	-	▲ 4.9	▲ 16.0	▲ 5.7	-	-	▲ 15.8	▲ 26.8	33.4	1.5	65.9	53.1
	7	▲ 3.1	1.7	-	-	-	-	-	-	-	-	-	-	15.0	▲ 5.2	3.0	-	-	63.8	162.6	6.0	26.2	▲ 45.4	▲ 56.6
	8	2.7	0.1	-	-	-	-	-	-	-	-	-	-	▲ 16.1	4.1	14.4	-	-	▲ 36.5	▲ 60.4	▲ 15.9	▲ 13.6	24.8	25.7
	9	14.2	25.6	-	-	-	-	-	-	-	-	-	-	25.6	17.9	▲ 0.2	-	-	36.9	70.5	▲ 10.8	10.7	21.9	▲ 126.3
	10	▲ 8.8	▲ 25.0	-	-	-	-	-	-	-	-	-	-	3.7	12.6	▲ 12.0	-	-	▲ 4.4	▲ 17.1	19.8	▲ 28.1	55.8	▲ 423.4
	11	2.1	1.5	-	-	-	-	-	-	-	-	-	-	2.9	▲ 3.8	▲ 28.7	-	-	9.2	▲ 15.3	13.8	10.4	▲ 46.9	▲ 79.4
	12	1.9	9.3	-	-	-	-	-	-	-	-	-	-	▲ 24.4	▲ 21.4	15.8	-	-	▲ 16.9	3.9	▲ 32.0	▲ 27.1	135.2	▲ 9.8
22年	1月	▲ 1.2	0.4	-	-	-	-	-	-	-	-	-	-	23.1	10.8	▲ 37.1	-	-	1.9	37.2	86.7	74.4	▲ 67.0	27.6
	2	▲ 11.3	▲ 4.1	-	-	-	-	-	-	-	-	-	-	▲ 15.2	▲ 21.2	82.6	-	-	0.2	▲ 12.0	▲ 39.2	24.5	▲ 18.0	▲ 77.9
	3	41.6	34.2	-	-	-	-	-	-	-	-	-	-	15.8	16.2	▲ 5.9	-	-	52.2	▲ 0.2	101.0	▲ 30.1	323.6	299.7
	4	▲ 44.2	▲ 49.5	-	-	-	-	-	-	-	-	-	-	▲ 18.7	▲ 23.5	▲ 23.3	-	-	▲ 27.8	▲ 35.4	2.1	15.1	▲ 56.9	▲ 14.2
	5	29.6	33.4	-	-	-	-	-	-	-	-	-	-	▲ 5.4	▲ 25.5	▲ 24.2	-	-	25.2	225.8	▲ 56.1	▲ 24.7	226.8	31.9
	6	▲ 7.9	7.4	-	-	-	-	-	-	-	-	-	-	▲ 2.5	17.3	28.7	-	-	▲ 27.5	▲ 17.6	21.9	10.3	85.7	▲ 89.5