

平成22年3月の建設工事受注動態統計調査(大手50社調査)結果

民間工事は、不動産業、サービス業等が増加したため、対前年同月比75.3%増加し、2ヶ月ぶりに増加した。

総計は前年同月比42.3%増加し、2ヶ月ぶりに増加した。

1. 受注総額

- ① 3月の受注総額は2兆2,574億円
- ② 対前年同月比は、42.3%増であり、2ヶ月ぶりの増加。
- ③ 国内は、公共工事は減少し、民間工事は増加した。国内計は2兆835億円（対前年同月比34.4%増、2ヶ月ぶりの増加）。

2. 民間

- ① 3月の民間工事は1兆4,822億円（対前年同月比75.3%増、2ヶ月ぶりの増加）
  - ・ 製造業（同12.1%増）、非製造業（同89.6%増）
  - ・ 発注者別では、不動産業、サービス業、運輸業、郵便業等が増加し、鉱業、採石業、砂利採取業、建設業等が減少した。
  - ・ 工事種類別では、建築、土木ともに増加した。事務所・庁舎、住宅、店舗、教育・研究・文化施設等が増加し、土地造成等が減少した。

3. 公共

- ① 3月の公共工事は5,481億円（対前年同月比14.3%減、2ヶ月連続の減少）
- ② 国の機関、地方の機関ともに減少した。
  - ・ 国の機関（同17.9%減、2ヶ月連続の減少）、地方の機関（同4.3%減、3ヶ月ぶりの減少）
  - ・ 発注者別では、国の機関は、政府関連企業等が増加し、それ以外が減少した。地方の機関は、地方その他等が増加し、地方公営企業等が減少した。
  - ・ 工事種類別では、建築は増加し、土木は減少した。教育・研究・文化施設等が増加し、道路、治山・治水、上・下水道等が減少した。

4. 海外

- ① 3月の海外工事は1,739億円（対前年同月比379.9%増、2ヶ月ぶりの増加）

- 
- ※1 平成17年4月より民間等の発注者分類を変更しました。  
例) 東京地下鉄株式会社 公共機関→民間等
  - ※2 平成17年10月より公共等の発注者分類を変更しました。
    - ・ 道路関係4公団の民営化に伴い6つの高速道路株式会社を「政府関連企業」に、
    - また、独立行政法人日本高速道路保有・債務返済機構は「その他の独立行政法人」にしました。
    - ・ 日本原子力研究所と核燃料サイクル機構が合併し、独立行政法人日本原子力研究開発機構となりましたので、「その他の独立行政法人」に変更しました。
  - ※3 平成18年4月より公共等の発注者分類を変更しました。
    - ・ 地方独立行政法人・公立大学法人を「地方その他」にしました。
  - ※4 平成18年7月より公共等の発注者分類を変更しました。
    - ・ 「公団・事業団」の区分を「政府関連企業」と統合し、名称を「政府関連企業等」にしました。
  - ※5 平成20年4月より日本標準産業分類が改訂されたため、民間の発注者分類の名称を変更しました。
    - ・ 鉱業、建設業 → 鉱業、採石業、砂利採取業、建設業
    - ・ 運輸業 → 運輸業、郵便業
    - ・ 卸売・小売業 → 卸売業、小売業
    - ・ 金融・保険業 → 金融業、保険業
  - ※6 海外工事の受注額には、現地法人分は含まない。

建設工事受注動態統計調査（大手50社調査） 時系列表

（上段：実額 百万円 下段：前年同期比 %）

年 度	平成 19 年度 平成 20 年度 平成 21 年度	総 計	国内 計	民 間 等						公 共 機 関	そ の 他	海 外	建 築	土 木	施 工 高	未 消 化 工 事 高	手 持 ち 工 事 数		
				小 計	製 造 業		非 製 造 業		小 計									国 の 機 関	
					製 造 業	非 製 造 業	製 造 業	非 製 造 業										国 の 機 関	地 方 の 機 関
		14,114,083 1.6	13,131,732 2.5	10,447,175 3.2	2,287,423 3.0	8,159,752 3.3	2,103,089 0.8	1,564,786 24.8	538,302 ▲ 35.4	581,468 ▲ 4.1	982,351 ▲ 9.1	10,316,981 2.6	3,797,103 ▲ 1.2	14,376,377 2.0	13,491,072 ▲ 2.6				
		12,376,651 ▲ 12.3	11,638,393 ▲ 11.4	8,460,300 ▲ 19.0	1,927,031 ▲ 15.8	6,533,269 ▲ 19.9	2,597,652 23.5	1,814,434 16.0	783,218 45.5	580,441 ▲ 0.2	738,258 ▲ 24.8	8,423,271 ▲ 18.4	3,953,380 4.1	13,906,012 ▲ 3.3	12,116,362 ▲ 10.2				
		10,616,196 ▲ 14.2	10,051,231 ▲ 13.6	7,167,601 ▲ 15.3	1,192,150 ▲ 38.1	5,975,451 ▲ 8.5	2,308,238 ▲ 11.1	1,533,553 ▲ 15.5	774,685 ▲ 1.1	575,392 ▲ 0.9	564,966 ▲ 23.5	7,264,382 ▲ 13.8	3,351,814 ▲ 15.2	— —	— —				
四 半 期	21 年 1-3 月	3,082,000 ▲ 34.6	3,017,785 ▲ 30.9	1,856,054 ▲ 43.4	354,712 ▲ 50.9	1,501,342 ▲ 41.3	1,011,890 7.3	768,936 ▲ 1.6	242,954 50.5	149,842 4.4	64,215 ▲ 81.4	1,868,330 ▲ 43.9	1,213,670 ▲ 12.2	3,821,009 ▲ 7.8	12,116,362 ▲ 10.2				
	4-6	1,887,248 ▲ 31.4	1,762,518 ▲ 30.9	1,282,143 ▲ 36.0	269,406 ▲ 46.0	1,012,737 ▲ 32.6	345,859 ▲ 14.5	223,176 ▲ 9.7	122,682 ▲ 22.0	134,516 ▲ 7.3	124,730 ▲ 37.2	1,265,370 ▲ 36.1	621,878 ▲ 19.4	3,212,317 ▲ 1.2	11,011,302 ▲ 16.9				
	7-9	2,841,668 ▲ 25.4	2,727,771 ▲ 21.0	2,029,061 ▲ 27.2	368,111 ▲ 46.9	1,660,951 ▲ 20.7	538,275 3.1	344,575 ▲ 7.7	193,699 30.1	160,435 10.7	113,898 ▲ 68.1	2,028,779 ▲ 25.6	812,890 ▲ 25.0	2,819,058 ▲ 17.4	11,232,159 ▲ 17.2				
	10-12	2,229,726 ▲ 18.4	2,102,453 ▲ 19.6	1,444,812 ▲ 20.4	248,706 ▲ 34.5	1,196,105 ▲ 16.7	518,098 ▲ 21.4	318,877 ▲ 25.0	199,221 ▲ 14.9	139,543 ▲ 0.7	127,274 8.0	1,456,162 ▲ 21.2	773,565 ▲ 12.6	3,031,509 ▲ 11.3	10,395,592 ▲ 19.2				
	22 年 1-3 月	3,657,554 18.7	3,458,490 14.6	2,411,585 29.9	305,927 ▲ 13.8	2,105,658 40.3	906,006 ▲ 10.5	646,924 ▲ 15.9	259,082 6.6	140,898 ▲ 6.0	199,064 210.0	2,514,072 34.6	1,143,481 ▲ 5.8	— —	— —				
次 月	21 年 3 月	1,586,299 ▲ 37.8	1,550,066 ▲ 33.2	845,465 ▲ 53.7	156,251 ▲ 61.4	689,214 ▲ 51.5	639,399 46.3	468,302 28.2	171,097 139.0	65,202 8.3	36,233 ▲ 84.2	916,005 ▲ 50.0	670,294 ▲ 7.0	1,773,169 ▲ 11.8	12,116,362 ▲ 10.2	10.5			
	4	562,752 ▲ 25.9	551,083 ▲ 21.9	420,097 ▲ 28.1	93,206 ▲ 43.1	326,892 ▲ 22.3	85,579 12.8	59,598 29.3	25,981 ▲ 12.7	45,407 0.8	11,669 ▲ 78.6	361,892 ▲ 33.7	200,860 ▲ 6.2	1,227,557 12.0	11,532,318 ▲ 13.0	9.9			
	5	454,774 ▲ 41.9	436,305 ▲ 40.6	311,990 ▲ 48.6	78,301 ▲ 48.3	233,689 ▲ 48.6	81,462 ▲ 2.9	49,619 1.8	31,843 ▲ 9.5	42,853 ▲ 2.6	18,469 ▲ 61.9	270,288 ▲ 53.5	184,486 ▲ 8.3	861,070 ▲ 10.7	11,200,097 ▲ 15.5	9.6			
	6	869,722 ▲ 28.0	775,129 ▲ 30.3	550,055 ▲ 32.2	97,899 ▲ 46.8	452,156 ▲ 27.9	178,817 ▲ 26.9	113,960 ▲ 25.2	64,858 ▲ 29.8	46,256 ▲ 17.4	94,593 ▲ 1.2	633,190 ▲ 25.6	236,532 ▲ 33.6	1,123,690 ▲ 5.7	11,011,302 ▲ 16.9	9.5			
	7	660,877 ▲ 42.8	644,393 ▲ 41.5	448,786 ▲ 47.0	140,871 ▲ 44.6	307,915 ▲ 48.1	154,943 ▲ 24.7	86,669 ▲ 44.5	68,874 36.5	40,663 ▲ 18.0	16,485 ▲ 68.9	449,644 ▲ 47.0	211,233 ▲ 31.3	756,912 ▲ 22.4	11,195,352 ▲ 16.6	9.8			
	8	694,326 ▲ 25.2	648,146 ▲ 23.9	474,093 ▲ 27.3	113,177 ▲ 25.6	360,915 ▲ 27.9	128,520 ▲ 16.0	82,859 ▲ 26.1	45,661 11.5	45,534 ▲ 1.9	46,180 ▲ 39.0	471,371 ▲ 27.0	222,955 ▲ 20.8	893,255 ▲ 15.9	10,931,827 ▲ 17.6	9.7			
	9	1,486,465 ▲ 14.0	1,435,232 ▲ 4.3	1,106,182 ▲ 14.1	114,062 ▲ 60.3	992,120 ▲ 0.8	254,812 55.7	175,647 65.5	79,164 37.6	74,238 51.5	51,233 ▲ 77.6	1,107,764 ▲ 10.3	378,702 ▲ 23.4	1,168,891 ▲ 15.0	11,232,159 ▲ 17.2	10.2			
	10	621,590 ▲ 40.1	600,758 ▲ 34.6	379,358 ▲ 32.7	61,023 ▲ 59.4	318,336 ▲ 23.0	182,694 ▲ 39.4	109,519 ▲ 51.3	73,176 ▲ 4.5	38,705 ▲ 26.4	20,831 ▲ 82.5	360,449 ▲ 44.1	261,141 ▲ 33.3	753,623 ▲ 21.1	11,123,906 ▲ 18.3	10.2			
	11	708,712 ▲ 11.6	668,947 ▲ 14.1	451,942 ▲ 25.5	64,766 ▲ 43.3	387,176 ▲ 21.4	161,008 27.9	107,122 24.8	53,886 34.6	55,997 22.4	39,766 71.4	460,454 ▲ 20.7	248,258 12.2	856,049 ▲ 22.3	10,981,778 ▲ 17.7	10.3			
	12	899,424 0.6	832,748 ▲ 9.3	613,511 ▲ 4.8	122,918 7.0	490,593 ▲ 7.4	174,396 ▲ 24.7	102,237 ▲ 10.4	72,159 ▲ 38.5	44,841 6.1	66,676 —	635,259 2.1	264,166 ▲ 2.8	1,421,837 4.3	10,395,592 ▲ 19.2	9.7			
	22 年 1 月	669,861 15.7	636,378 10.5	453,281 9.5	52,968 ▲ 25.9	400,313 17.0	141,913 13.7	96,844 3.3	45,069 44.8	41,185 10.0	33,483 1074.7	451,700 20.2	218,161 7.4	773,682 ▲ 16.8	10,688,430 ▲ 15.0	10.1			
	2	730,325 ▲ 20.3	738,614 ▲ 17.2	476,102 ▲ 20.2	77,756 ▲ 38.7	398,346 ▲ 15.2	215,962 ▲ 12.8	165,744 ▲ 19.9	50,218 23.3	46,550 ▲ 1.4	-8,289 —	466,290 ▲ 19.1	264,035 ▲ 22.4	855,949 ▲ 23.4	10,625,461 ▲ 14.3	10.2			
3	2,257,368 42.3	2,083,498 34.4	1,482,203 75.3	175,203 12.1	1,306,999 89.6	548,131 ▲ 14.3	384,336 ▲ 17.9	163,795 ▲ 4.3	53,164 ▲ 18.5	173,871 379.9	1,596,082 74.2	661,286 ▲ 1.3	— —	— —	— —				
累 計	H21.4 ~ 22.3	10,616,196 ▲ 14.2	10,051,231 ▲ 13.6	7,167,601 ▲ 15.3	1,192,150 ▲ 38.1	5,975,451 ▲ 8.5	2,308,238 ▲ 11.1	1,533,553 ▲ 15.5	774,685 ▲ 1.1	575,392 ▲ 0.9	564,966 ▲ 23.5	7,264,382 ▲ 13.8	3,351,814 ▲ 15.2	— —	— —	— —			

建設工事受注動態統計調査（大手50社調査） 結果表

1. 受注高（平成 22年 3月分）

（単位：百万円，％）

発注者別	工事種類別	建											土				木				合計	前年同月比	
		事務所 庁舎	宿泊 施設	店舗	工場 発電所	倉庫 流通 施設	住宅	教育 研究 文化施設	医療 福祉施設	娯楽 施設	その他	計	治山 治水	鉄道	上水道 下水道	土地造成	港湾 空港	道路	電線路	その他			計
民間 製造 等業	製造業	23,269	622	3,021	98,498	7,108	▲14	8,767	136	67	4,701	146,174	204	51	299	4,200	2,421	23	52	21,779	29,029	175,203	12.1
	農林漁業	5	132	1	2	1	0	0	9	0	66	216	0	0	0	0	0	0	0	5	5	221	▲78.3
	鉱業、採石業、砂利採取業、建設業	8,619	▲1,640	89	1,374	6	6,472	624	45	79	466	16,133	0	258	4	▲214	0	40	326	607	1,021	17,154	▲64.6
	電気・ガス・熱供給・水道業	2,840	1	25	26,577	▲13	5	13	2,059	24	312	31,843	504	12	12	547	174	573	8,439	29,241	39,503	71,346	39.3
	運輸業、郵便業	11,913	42	24,284	675	13,993	3,465	87	1	940	24,605	80,005	40	55,077	46	396	696	2,584	334	4,293	63,465	143,470	39.4
	情報通信業	11,588	2,538	246	174	35	85	162	1	11	5,777	20,616	0	2	0	0	2	0	5,905	487	6,396	27,012	22.6
	卸売業、小売業	3,921	474	34,272	4,130	2,236	1,646	8	774	43	1,287	48,791	0	9	2	1,333	12	▲9	8	1,549	2,905	51,696	▲4.3
	金融業、保険業	44,693	179	1,160	5	60	697	102	17	▲47	2,159	49,024	0	0	0	1	0	0	0	105	106	49,130	▲5.0
	不動産業	197,642	9,457	76,791	938	12,305	211,198	9,380	1,019	4,304	5,889	528,922	12	▲39	15	1,181	0	▲1	0	3,650	4,819	533,741	229.9
	サービス業	88,943	6,813	17,713	5,231	1,558	60,340	100,187	64,338	21,889	18,656	385,669	15	15	178	215	41	1,493	▲13	8,535	10,479	396,148	116.6
その他	2,909	522	1,080	1,914	21	4,176	123	1,928	661	2,096	15,430	336	63	26	650	6	8	1	559	1,650	17,080	29.8	
小計	373,073	18,517	155,661	41,019	30,201	288,084	110,685	70,192	27,904	61,313	1,176,650	907	55,398	283	4,109	931	4,690	15,001	49,031	130,350	1,306,999	89.6	
計	396,341	19,139	158,682	139,517	37,310	288,070	119,452	70,328	27,971	66,014	1,322,824	1,111	55,449	582	8,309	3,352	4,713	15,053	70,811	159,378	1,482,203	75.3	
公共 機関	国	26,953	0	202	19	182	4,558	3,709	872	0	24,399	60,894	11,606	0	264	1,117	42,506	80,498	639	20,603	157,234	218,128	▲29.7
	独立行政法人	747	2	0	0	0	16,431	7,450	3,163	989	1,064	29,846	2,030	26,278	1,634	5,510	▲35	1,562	258	1,600	38,836	68,683	▲26.3
	政府関連企業等	1,293	▲24	0	331	0	1,228	28,746	624	734	759	33,692	612	522	1,157	1,184	964	56,738	0	2,654	63,833	97,525	50.2
	小計	28,994	▲22	202	350	182	22,218	39,905	4,659	1,723	26,222	124,433	14,248	26,800	3,056	7,811	43,436	138,799	897	24,857	259,903	384,336	▲17.9
	都道府県	145	0	0	12	0	345	2,782	14,814	34	200	18,332	9,421	59	1,871	2,126	2,519	9,826	2,031	722	28,577	46,909	▲17.0
	市区町村	5,539	11	10	51	382	52	12,468	22,824	628	3,610	45,576	53	33	12,126	123	1,472	2,260	4,226	1,643	21,936	67,512	5.1
	地方公営企業	0	0	0	195	0	0	2	65	0	26	288	0	3,801	20,313	12	0	308	▲39	215	24,611	24,898	▲30.6
	その他	41	0	9	2	0	7,568	1,295	11,713	17	100	20,744	15	0	335	1,148	501	1,436	13	284	3,732	24,476	68.9
	小計	5,725	11	18	260	382	7,965	16,547	49,415	679	3,936	84,940	9,489	3,894	34,645	3,409	4,492	13,831	6,231	2,864	78,855	163,795	▲4.3
	計	34,719	▲11	221	610	564	30,183	56,453	54,074	2,402	30,158	209,373	23,736	30,694	37,700	11,221	47,928	152,630	7,128	27,722	338,758	548,131	▲14.3
駐留軍・外国公館	3	0	0	0	0	359	109	0	0	45	516	0	0	0	0	208	0	0	120	328	844	▲92.3	
小口工事											7,426										44,894	52,320	▲3.5
国内	431,063	19,128	158,903	140,127	37,874	318,612	176,014	124,403	30,372	96,217	1,540,139	24,847	86,142	38,282	19,530	51,488	157,342	22,181	98,652	543,358	2,083,498	34.4	
前年同月比	107.6	744.9	163.8	15.2	—	61.8	75.0	▲5.2	204.9	46.3	70.6	▲54.2	▲12.2	▲41.2	▲36.5	43.9	▲21.3	38.3	▲2.9	▲16.0	34.4	—	
海外	4,667	235	743	1,829	1	14,802	667	▲93	▲5	33,098	55,943	14,809	75,188	3,212	16,661	2,837	4,063	404	755	117,927	173,871	379.9	
前年同月比	▲24.5	102.3	373.7	—	▲91.6	430.6	193.0	—	—	618.3	328.7	556.7	2177.5	5.5	1461.5	▲17.9	—	19.5	▲95.3	408.7	379.9	—	
総計	435,731	19,363	159,646	141,956	37,875	333,413	176,680	124,310	30,368	129,315	1,596,082	39,656	161,330	41,494	36,190	54,324	161,406	22,585	99,407	661,286	2,257,368	42.3	
前年同月比	103.8	713.6	164.3	17.8	—	66.9	75.3	▲5.3	203.5	83.7	74.2	▲29.7	59.1	▲39.1	13.6	38.4	▲16.6	37.9	▲15.4	▲1.3	42.3	—	

2. 施工高及び未消化工事高（平成 22年 2月分）

	合計	建築	土木	前年同月比
施工高（月間）	855,949	565,813	290,136	▲23.4
未消化工事高（月末）	10,625,461	7,146,799	3,478,662	▲14.3
手持工事月数	10.2	10.7	9.4	—

3. 大規模工事（受注高10億円以上の国内工事）（平成 22年 3月分）

	合計		建築		土木	
	件数	受注高	件数	受注高	件数	受注高
合計	408	1,359,095	294	1,108,307	114	250,789
民間等	280	1,034,813	252	968,778	28	66,035
公共機関	128	324,283	42	139,529	86	184,754

大規模工事 比率 65.2%

前年同月比 55.3%

4. ブロック別受注高（平成 22年 2月分）

	北海道	東北	関東	北陸	中部	近畿	中国	四国	九州・沖縄
受注高	28,270	41,208	327,059	29,478	64,212	112,340	30,067	13,966	45,463
前年同月比	135.8	18.3	▲27.6	26.2	▲30.0	▲7.6	▲29.8	▲17.4	▲7.5

注：「2. 施工高及び未消化工事高」、「手持工事月数」及び「4. ブロック別受注高」の数値についてのみ、前月分の値である。

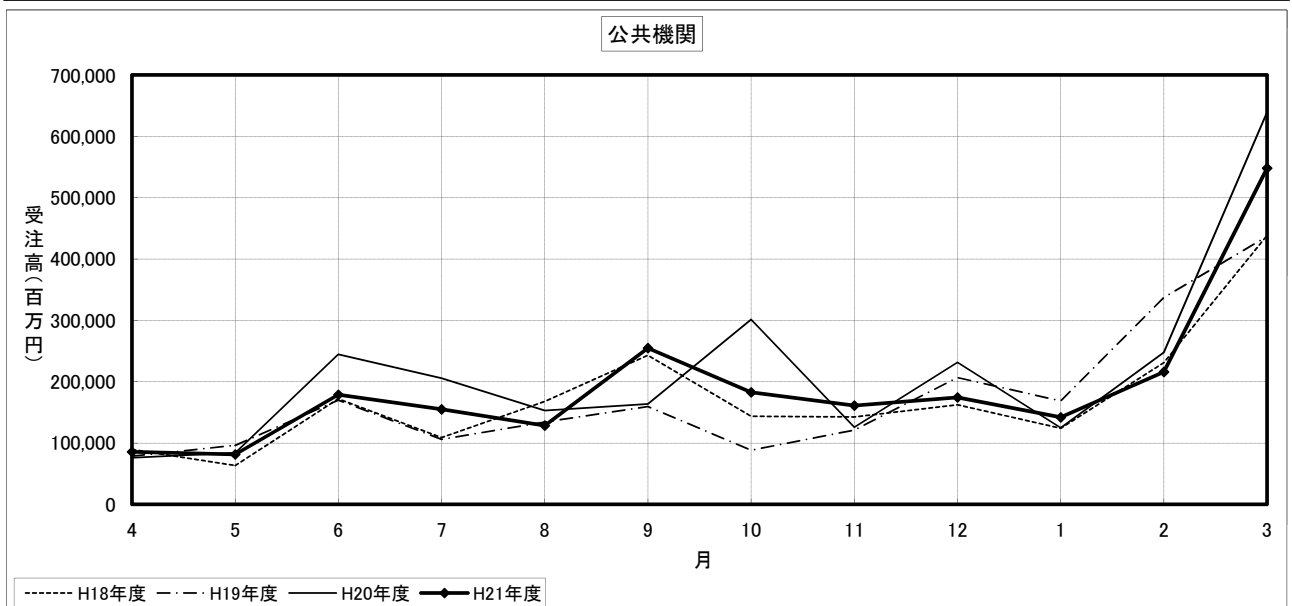
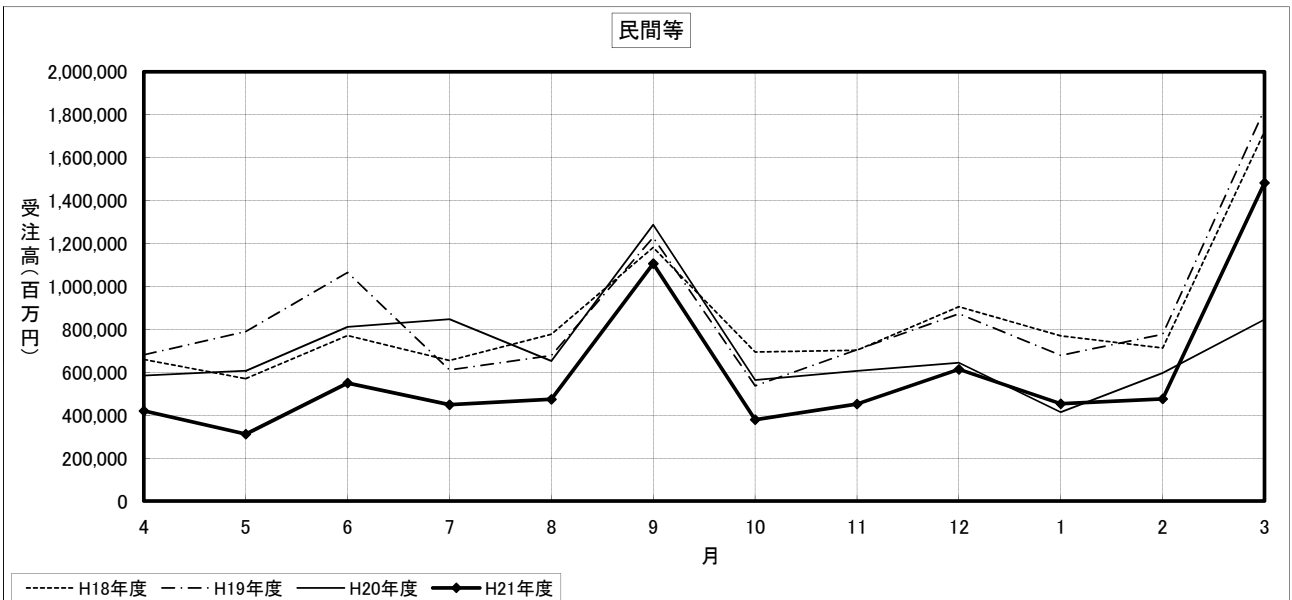
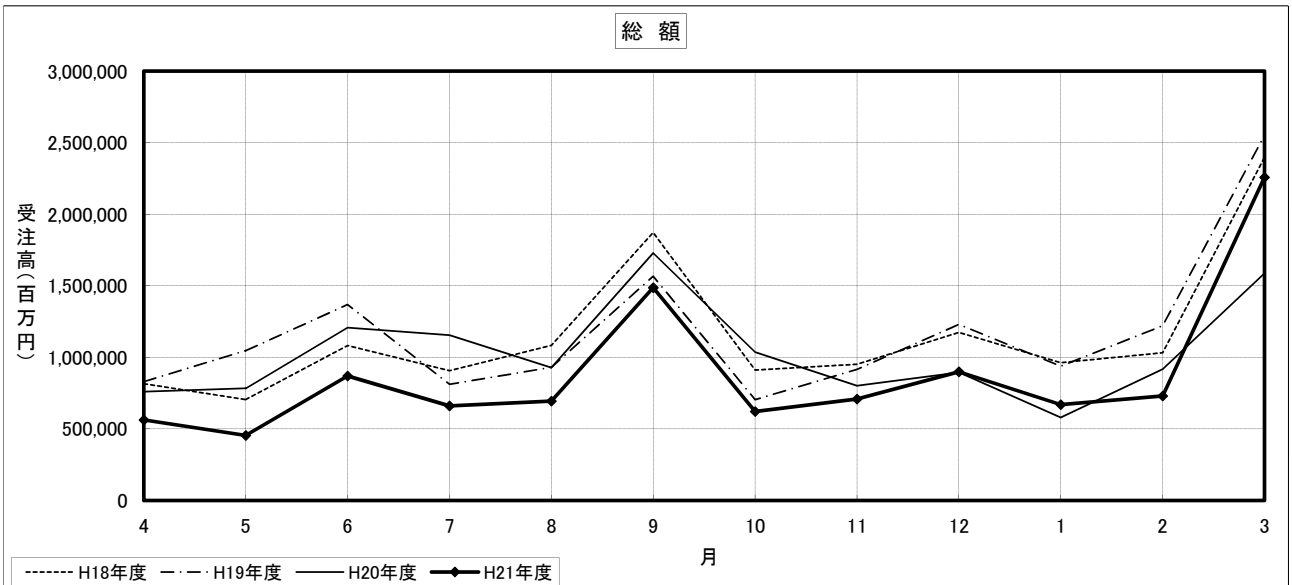
建設工事受注動態統計調査（大手50社調査） 寄与度表

寄与度（平成22年3月分）

工事種類別	建											土				木				合計	
	事務所 庁舎	宿泊 施設	店舗	工場 発電所	倉庫 流通 施設	住宅	教育 研究 文化施設	医療 福祉施設	娯楽 施設	その他	計	治山 治水	鉄道	上水道 下水道	土地造成	港湾 空港	道路	電線路	その他		計
民間 製造 業等	製造業	0.77			0.46	0.40	-0.19		-0.20		1.22			-0.10						1.19	
	農林漁業 <small>鉱業、採石業、砂利採取業、建設業</small>						0.16				-1.91									-1.98	
		電気・ガス・熱供給・水道業	0.12			0.40			0.13		0.62	-0.12						0.24	0.59	0.65	1.27
	運輸業、郵便業	0.41		1.38			0.16	-0.10	-0.39	0.98	2.42	0.54							-0.33	0.14	2.56
	情報通信業	0.34	0.13								0.41								-0.10		0.31
	卸売業、小売業		-0.11	-0.80	0.20		0.47				-0.24										-0.15
	金融業、保険業	-0.30									-0.16										-0.16
	不動産業	10.59	0.87	4.23		1.89	5.98	0.57		0.20	24.24	-0.26		-0.52						-0.79	23.45
	サービス業	4.19	0.39	1.25	0.33		2.06	3.03	0.23	1.18	0.61	13.34							0.20	0.11	13.44
	その他										0.23										0.25
小計	13.57	1.21	6.14	0.86	2.07	8.86	3.55		1.29	1.38	38.89	0.28		-0.63			0.15	0.35		38.95	
計	14.34	1.13	6.22	1.33	2.47	8.66	3.59	-0.22	1.29	1.30	40.11	-0.12	0.25	-0.14	-0.54		0.15	0.41		40.14	
公共 機関	国	-0.33					-1.40	-0.34	-0.45	0.78	-1.75	-1.72			0.86	-3.10			-4.06	-5.80	
	独立行政法人					0.54	-0.23	0.19		0.54		-1.11		-0.34				-0.43	-2.08	-1.54	
	政府関連企業等						1.31			-0.20	1.17		-0.36			1.08		0.12	0.89	2.05	
	小計	-0.32					-0.84	0.74	-0.24	0.11	0.56	-1.82	-1.18	-0.42	-0.26	0.90	-2.06		-0.41	-5.26	-5.29
	都道府県	-0.25						0.16	-0.51		-0.64	0.13		0.12		-0.25	0.13			-0.61	
	市区町村	0.31						0.24			0.58		-0.42			0.12			-0.37	0.21	
	地方公営企業										-0.17	0.18	-0.65						-0.52	-0.69	
その他						0.48		0.59		1.06					-0.24		-0.19	-0.43	0.63		
小計				-0.14		0.50	0.42		-0.11	0.82	0.18	-1.13			-0.60	0.25	-0.19	-1.28	-0.46		
計	-0.26			-0.16		-0.34	1.16	-0.21		0.62	0.78	-1.73	-1.00	-1.55	-0.16	0.93	-2.66	0.24	-0.60	-6.53	-5.75
駐留軍・外国公館						-0.66				-0.65										-0.64	
小口工事																				-0.12	
国内	14.09	1.06	6.22	1.17	2.50	7.67	4.76	-0.43	1.29	1.92	40.17	-1.85	-0.75	-1.69	-0.71	0.99	-2.68	0.39	-0.19	-6.54	33.63
海外				0.18		0.76				1.80	2.70	0.79	4.53		0.98		0.65		-0.96	5.97	8.68
総計	13.99	1.07	6.26	1.35	2.50	8.43	4.78	-0.44	1.28	3.72	42.87	-1.06	3.78	-1.68	0.27	0.95	-2.03	0.39	-1.14	-0.57	42.30

注) 1. 寄与度が0.1に満たない項目は、便宜上空欄としている。

# 建設工事受注動態統計調査（大手50社調査）の推移













	5	726,696	455,981	-	-	-	-	-	-	-	-	-	-	-	-	-	-	55,836	16,270	23,065	10,684	2,230	51,762
	6	819,576	543,328	-	-	-	-	-	-	-	-	-	-	-	-	-	-	47,025	11,902	30,775	10,848	3,699	79,230
	7	794,058	552,486	-	-	-	-	-	-	-	-	-	-	-	-	-	-	77,013	31,251	32,621	13,687	2,019	34,406
	8	815,476	552,977	-	-	-	-	-	-	-	-	-	-	-	-	-	-	48,897	12,361	27,428	11,820	2,519	43,262
	9	931,076	694,468	-	-	-	-	-	-	-	-	-	-	-	-	-	-	66,945	21,076	24,478	13,080	3,071	-11,372
	10	849,451	520,788	-	-	-	-	-	-	-	-	-	-	-	-	-	-	63,971	17,473	29,313	9,408	4,786	36,780
	11	867,537	528,805	-	-	-	-	-	-	-	-	-	-	-	-	-	-	69,845	14,802	33,367	10,387	2,543	65,989
	12	884,083	577,937	-	-	-	-	-	-	-	-	-	-	-	-	-	-	58,053	15,383	22,674	7,567	5,981	59,520
22年	1月	873,761	580,120	-	-	-	-	-	-	-	-	-	-	-	-	-	-	59,141	21,101	42,326	13,194	1,976	75,933
	2	774,993	556,105	-	-	-	-	-	-	-	-	-	-	-	-	-	-	59,265	18,570	25,738	16,432	1,620	16,749
	3	1,097,543	746,237	-	-	-	-	-	-	-	-	-	-	-	-	-	-	90,227	18,524	51,728	11,490	6,863	66,939

(単位:%)

59年	4	-	-	-	-	-	-	-	-	-	-	-	-	-	-	-	-	-	-	-	-	-	-
	5	8.5	12.3	-	-	-	-	-	-	-	-	-	-	-	-	-	-	▲5.2	▲4.8	▲10.7	▲40.4	▲37.3	▲86.0
	6	0.4	4.9	-	-	-	-	-	-	-	-	-	-	-	-	-	-	▲3.0	▲22.3	7.0	18.5	▲0.8	▲49.2
	7	4.2	1.5	-	-	-	-	-	-	-	-	-	-	-	-	-	-	17.5	20.7	9.6	29.5	▲7.2	39.5
	8	9.2	8.4	-	-	-	-	-	-	-	-	-	-	-	-	-	-	▲11.3	▲22.2	▲1.9	▲11.2	▲7.0	5.8
	9	▲1.8	6.3	-	-	-	-	-	-	-	-	-	-	-	-	-	-	8.2	44.4	▲12.3	▲7.1	▲7.4	▲25.5
	10	▲1.9	▲11.3	-	-	-	-	-	-	-	-	-	-	-	-	-	-	▲4.7	▲15.6	14.7	▲13.3	▲21.6	47.0
	11	6.8	13.2	-	-	-	-	-	-	-	-	-	-	-	-	-	-	▲5.1	▲15.7	▲11.8	▲2.8	20.2	5.9
	12	▲5.9	▲3.0	-	-	-	-	-	-	-	-	-	-	-	-	-	-	▲21.5	▲13.6	▲28.9	▲13.6	23.4	▲7.1
60年	1月	▲3.3	▲11.1	-	-	-	-	-	-	-	-	-	-	-	-	-	-	28.6	83.3	30.7	10.2	▲28.8	41.3
	2	5.6	10.5	-	-	-	-	-	-	-	-	-	-	-	-	-	-	▲13.1	▲63.5	24.7	▲17.6	▲30.5	▲6.2
	3	8.1	5.3	-	-	-	-	-	-	-	-	-	-	-	-	-	-	31.6	22.0	▲3.9	-	-	-
	4	▲7.6	▲7.6	-	-	-	-	-	-	-	-	-	-	-	-	-	-	▲21.9	▲15.6	▲46.7	-	-	-
	5	3.8	14.1	-	-	-	-	-	-	-	-	-	-	-	-	-	-	0.7	5.6	161.2	-	-	-
	6	▲5.9	▲14.8	-	-	-	-	-	-	-	-	-	-	-	-	-	-	4.3	▲7.4	▲39.9	-	-	-
	7	▲0.3	▲1.3	-	-	-	-	-	-	-	-	-	-	-	-	-	-	▲17.7	13.7	9.5	-	-	-
	8	▲4.0	7.7	-	-	-	-	-	-	-	-	-	-	-	-	-	-	▲9.6	▲20.9	8.5	-	-	-
	9	8.2	10.5	-	-	-	-	-	-	-	-	-	-	-	-	-	-	5.9	1.0	▲13.6	-	-	-
	10	24.6	8.2	-	-	-	-	-	-	-	-	-	-	-	-	-	-	3.3	21.4	40.9	-	-	-
	11	▲18.4	▲10.8	-	-	-	-	-	-	-	-	-	-	-	-	-	-	3.1	▲13.7	▲29.0	-	-	-
	12	▲10.3	▲6.5	-	-	-	-	-	-	-	-	-	-	-	-	-	-	5.0	5.9	▲10.5	-	-	-
61年	1月	14.0	▲1.3	-	-	-	-	-	-	-	-	-	-	-	-	-	-	▲7.6	10.2	41.7	-	-	-
	2	0.7	9.3	-	-	-	-	-	-	-	-	-	-	-	-	-	-	19.0	1.6	▲34.4	-	-	-
	3	2.5	8.2	-	-	-	-	-	-	-	-	-	-	-	-	-	-	0.1	▲4.8	67.8	-	-	-
	4	▲9.7	▲11.8	-	-	-	-	-	-	-	-	-	-	-	-	-	-	▲32.0	▲9.5	▲23.4	-	-	-
	5	7.7	3.8	-	-	-	-	-	-	-	-	-	-	-	-	-	-	52.4	11.0	29.7	-	-	-
	6	2.0	5.2	-	-	-	-	-	-	-	-	-	-	-	-	-	-	▲14.1	▲5.3	▲2.9	-	-	-
	7	▲1.0	4.1	-	-	-	-	-	-	-	-	-	-	-	-	-	-	2.9	5.9	5.4	-	-	-
	8	6.0	▲0.6	-	-	-	-	-	-	-	-	-	-	-	-	-	-	11.7	▲3.6	▲10.8	-	-	-
	9	▲6.1	▲8.1	-	-	-	-	-	-	-	-	-	-	-	-	-	-	▲0.2	8.5	10.3	-	-	-
	10	▲1.6	0.9	-	-	-	-	-	-	-	-	-	-	-	-	-	-	▲9.4	▲22.1	▲21.1	-	-	-
	11	▲1.3	2.2	-	-	-	-	-	-	-	-	-	-	-	-	-	-	▲16.9	▲8.3	▲27.0	-	-	-
	12	14.5	13.0	-	-	-	-	-	-	-	-	-	-	-	-	-	-	54.4	97.3	117.8	-	-	-
62年	1月	▲1.9	7.5	-	-	-	-	-	-	-	-	-	-	-	-	-	-	▲22.7	▲44.8	▲24.7	-	-	-
	2	▲5.2	▲5.1	-	-	-	-	-	-	-	-	-	-	-	-	-	-	▲12.3	12.9	▲4.2	-	-	-
	3	▲1.5	▲5.0	-	-	-	-	-	-	-	-	-	-	-	-	-	-	5.2	▲2.8	▲22.3	-	-	-
	4	5.5	5.0	-	-	-	-	-	-	-	-	-	-	-	-	-	-	▲5.0	▲3.7	10.4	-	-	-
	5	1.5	2.9	-	-	-	-	-	-	-	-	-	-	-	-	-	-	13.9	12.8	35.5	-	-	-
	6	4.4	0.2	-	-	-	-	-	-	-	-	-	-	-	-	-	-	15.3	19.8	▲14.7	-	-	-
	7	1.8	2.6	-	-	-	-	-	-	-	-	-	-	-	-	-	-	▲5.8	▲16.4	16.8	-	-	-
	8	▲3.5	▲1.3	-	-	-	-	-	-	-	-	-	-	-	-	-	-	▲4.8	9.4	▲1.3	-	-	-
	9	9.0	1.6	-	-	-	-	-	-	-	-	-	-	-	-	-	-	25.1	8.8	20.8	-	-	-
	10	1.8	11.2	-	-	-	-	-	-	-	-	-	-	-	-	-	-	▲18.2	▲18.2	▲22.0	-	-	-
	11	2.7	1.5	-	-	-	-	-	-	-	-	-	-	-	-	-	-	6.0	▲1.6	▲1.9	-	-	-
	12	▲7.2	▲6.8	-	-	-	-	-	-	-	-	-	-	-	-	-	-	4.1	6.4	5.4	-	-	-
63年	1月	3.6	10.5	-	-	-	-	-	-	-	-	-	-	-	-	-	-	▲2.5	14.0	▲6.3	-	-	-
	2	2.8	▲6.3	-	-	-	-	-	-	-	-	-	-	-	-	-	-	14.6	▲3.6	25.8	-	-	-
	3	▲7.3	▲3.4	-	-	-	-	-	-	-	-	-	-	-	-	-	-	▲12.7	▲10.3	▲17.0	-	-	-
	4	25.5	20.9	-	-	-	-	-	-	-	-	-	-	-	-	-	-	6.6	21.3	36.6	-	-	-
	5	▲11.9	▲6.3	-	-	-	-	-	-	-	-	-	-	-	-	-	-	▲7.9	▲14.9	▲22.8	-	-	-
	6	5.8	6.3	-	-	-	-	-	-	-	-	-	-	-	-	-	-	7.1	▲10.4	8.3	-	-	-
	7	15.0	14.5	-	-	-	-	-	-	-	-	-	-	-	-	-	-	6.2	44.9	9.4	-	-	-
	8	▲15.1	▲14.5	-	-	-	-	-	-	-	-	-	-	-	-	-	-	▲14.9	▲6.0	0.2	-	-	-
	9	▲10.8	▲10.3	-	-	-	-	-	-	-	-	-	-	-	-	-	-	▲8.4	▲41.9	▲33.2	-	-	-
	10	30.4	29.7	-	-	-	-	-	-	-	-	-	-	-	-	-	-	28.6	75.0	62.7	-	-	-
	11	▲8.8	▲11.0	-	-	-	-	-	-	-	-	-	-	-	-	-	-	▲9.4	▲5.5	0.2	-	-	-
	12	44.6	75.1	-	-	-	-	-	-	-	-	-	-	-	-	-	-	▲13.8	▲17.2	▲1.6	-	-	-
平成元年	1月	▲21.8	▲33.8	-	-	-	-	-	-	-	-	-	-	-	-	-	-	24.6	14.7	▲31.5	-	-	-
	2	▲17.4	▲17.0	-	-	-	-	-	-	-	-	-	-	-	-	-	-	▲17.0	▲24.9	▲8.3	-	-	-
	3	▲4.1	▲4.6	-	-	-	-	-	-	-	-	-	-	-	-	-	-	1.2	14.0	21.1	-	-	-
	4	43.5	34.3	-	-	-	-	-	-	-	-	-	-	-	-	-	-	25.0	6.2	▲6.5	-	-	-
	5	▲9.7	▲4.2	-	-	-	-	-	-	-	-	-	-	-	-	-	-	15.2	16.8	▲5.8	-	-	-
	6	▲3.9	▲1.6	-	-	-	-	-	-	-	-	-	-	-	-	-	-	▲15.7	6.4	33.5	-	-	-







	10	29.8	▲ 5.1	-	-	-	-	-	-	-	-	-	-	170.9	293.9	108.8	-	-	40.2	14.2	45.8	55.0	▲ 19.9	▲ 20.3
	11	▲ 30.2	▲ 7.4	-	-	-	-	-	-	-	-	-	-	▲ 50.9	▲ 62.3	▲ 42.1	-	-	▲ 22.6	20.0	▲ 1.6	▲ 90.3	▲ 18.6	▲ 65.0
	12	▲ 11.0	▲ 15.4	-	-	-	-	-	-	-	-	-	-	28.9	8.6	11.9	-	-	83.9	6.2	19.2	1927.7	▲ 40.1	▲ 166.1
21年	1月	▲ 13.8	▲ 12.3	-	-	-	-	-	-	-	-	-	-	▲ 18.5	▲ 2.9	▲ 2.2	-	-	▲ 56.9	▲ 24.0	▲ 16.9	▲ 69.1	▲ 88.0	▲ 241.0
	2	29.5	31.6	-	-	-	-	-	-	-	-	-	-	11.5	2.7	37.1	-	-	17.9	▲ 26.4	▲ 39.6	▲ 1.7	123.4	13.3
	3	▲ 21.3	▲ 39.1	-	-	-	-	-	-	-	-	-	-	15.7	9.7	▲ 13.8	-	-	96.0	123.2	219.8	52.7	▲ 42.0	▲ 242.7
	4	6.0	28.9	-	-	-	-	-	-	-	-	-	-	▲ 13.1	▲ 4.9	▲ 14.7	-	-	▲ 38.1	▲ 19.2	▲ 50.0	▲ 12.5	▲ 28.9	▲ 168.3
	5	▲ 10.8	▲ 16.6	-	-	-	-	-	-	-	-	-	-	▲ 12.0	3.5	▲ 4.9	-	-	▲ 4.5	▲ 10.5	▲ 5.9	▲ 27.4	▲ 22.6	7.2
	6	12.8	19.2	-	-	-	-	-	-	-	-	-	-	▲ 4.9	▲ 16.0	▲ 5.7	-	-	▲ 15.8	▲ 26.8	33.4	1.5	65.9	53.1
	7	▲ 3.1	1.7	-	-	-	-	-	-	-	-	-	-	15.0	▲ 5.2	3.0	-	-	63.8	162.6	6.0	26.2	▲ 45.4	▲ 56.6
	8	2.7	0.1	-	-	-	-	-	-	-	-	-	-	▲ 16.1	4.1	14.4	-	-	▲ 36.5	▲ 60.4	▲ 15.9	▲ 13.6	24.8	25.7
	9	14.2	25.6	-	-	-	-	-	-	-	-	-	-	25.6	17.9	▲ 0.2	-	-	36.9	70.5	▲ 10.8	10.7	21.9	▲ 126.3
	10	▲ 8.8	▲ 25.0	-	-	-	-	-	-	-	-	-	-	3.7	12.6	▲ 12.0	-	-	▲ 4.4	▲ 17.1	19.8	▲ 28.1	55.8	▲ 423.4
	11	2.1	1.5	-	-	-	-	-	-	-	-	-	-	2.9	▲ 3.8	▲ 28.7	-	-	9.2	▲ 15.3	13.8	10.4	▲ 46.9	79.4
	12	1.9	9.3	-	-	-	-	-	-	-	-	-	-	▲ 24.4	▲ 21.4	15.8	-	-	▲ 16.9	3.9	▲ 32.0	▲ 27.1	135.2	▲ 9.8
22年	1月	▲ 1.2	0.4	-	-	-	-	-	-	-	-	-	-	23.1	10.8	▲ 37.1	-	-	1.9	37.2	86.7	74.4	▲ 67.0	27.6
	2	▲ 11.3	▲ 4.1	-	-	-	-	-	-	-	-	-	-	▲ 15.2	▲ 21.2	82.6	-	-	0.2	▲ 12.0	▲ 39.2	24.5	▲ 18.0	▲ 77.9
	3	41.6	34.2	-	-	-	-	-	-	-	-	-	-	15.8	16.2	▲ 5.9	-	-	52.2	▲ 0.2	101.0	▲ 30.1	323.6	299.7