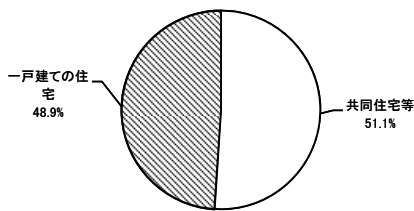


設計住宅性能評価書の交付を受けた住宅の属性概要
(平成22年2月1日～平成22年2月28日)

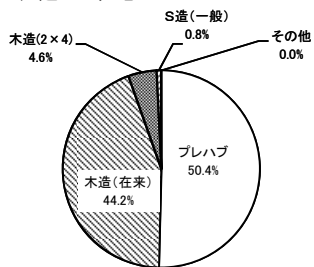
■ 建て方



建て方	戸数	%
共同住宅等	6,307	51.1
一戸建ての住宅	6,042	48.9
合計	12,349	100.0

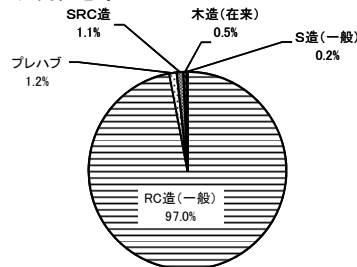
■ 構造・工法

1 一戸建ての住宅



一戸建ての住宅	戸数	%
プレハブ	3,044	50.4
木造(在来)	2,671	44.2
木造(2x4)	280	4.6
S造(一般)	46	0.8
その他	1	0.0
合計	6,042	100.0

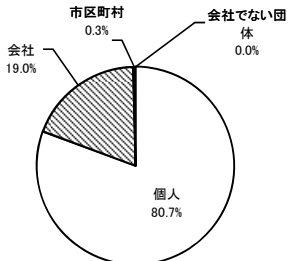
2 共同住宅等



共同住宅等	戸数	%
RC造(一般)	6,119	97.0
プレハブ	77	1.2
SRC造	70	1.1
木造(在来)	30	0.5
S造(一般)	11	0.2
合計	6,307	100.0

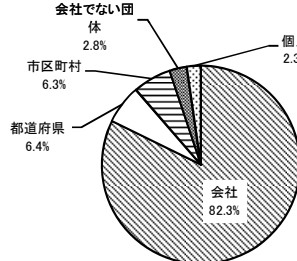
■ 所有者の属性

1 一戸建ての住宅



一戸建ての住宅	戸数	%
個人	4,873	80.7
会社	1,147	19.0
市区町村	19	0.3
会社でない団体	3	0.0
合計	6,042	100.0

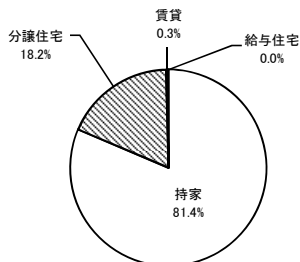
2 共同住宅等



共同住宅等	戸数	%
会社	5,188	82.3
都道府県	401	6.4
市区町村	395	6.3
会社でない団体	178	2.8
個人	145	2.3
合計	6,307	100.0

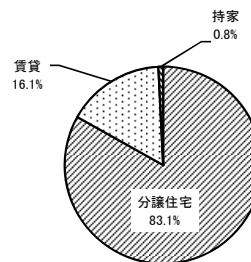
■ 利用の属性

1 一戸建ての住宅



一戸建ての住宅	戸数	%
持家	4,918	81.4
分譲住宅	1,101	18.2
賃貸	21	0.3
給与住宅	2	0.0
合計	6,042	100.0

2 共同住宅等



共同住宅等	戸数	%
分譲住宅	5,242	83.1
賃貸	1,016	16.1
持家	49	0.8
合計	6,307	100.0