
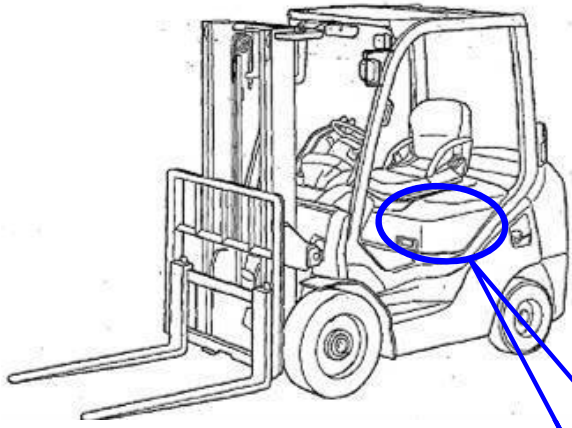
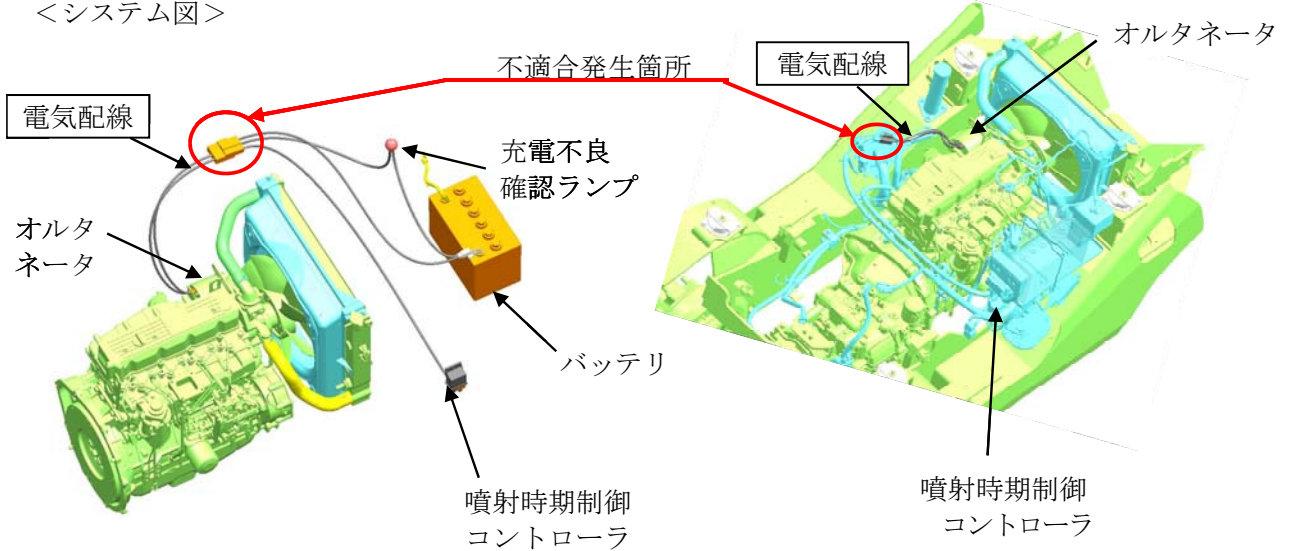


改善箇所説明図①



<システム図>



注：□ は交換部品を示す。

（原動機の電気配線の接続を誤ったため、バッテリーの警告灯に球切れが発生すると、オルタネータが発電しなくなる場合がある。そのため、そのままの状態で使用を続けると、最悪の場合、原動機が停止し、再始動できなくなるおそれがある。）

改善の内容

全車両、電気配線を正規の状態に接続し直す。

識別

コネクタに白色ペイントを塗布する。



白ペイント塗布