国土交通省
Ministry of Land, Infrastructure, Transport and Tourism

Press Release

最近の建築確認件数等の状況について

平成22年1月29日
国土交通省
住宅局建築指導課

12月の建築確認件数は、前月より増加し、対前年同月比は増加。対前年同月比は1～3号建築物は減少、4号建築物は増加。構造計算適合性判定の合格件数は前月より減少。

【建築確認（交付件数）の推移】

	平成21年度								
	4月	5月	6月	7月	8月	9月	10月	11月	12月
建築確認（交付件数）	40,146	38,297	46,304	46,795	40,757	42,085	47,221	43,890	44,344
（対前年同月比）	△ 20.3	△ 24.6	△ 13.8	△ 17.4	△ 18.3	△ 16.1	△ 7.4	5.5	0.9
1～3号建築物	10,971	10,463	12,935	13,246	11,008	11,617	13,233	12,311	12,823
（※1）	△ 26.4	△ 31.1	△ 21.8	△ 20.6	△ 25.4	△ 24.2	△ 16.3	△ 0.8	△ 6.8
適判合格件数	1,297	1,106	1,370	1,335	1,161	1,165	1,208	1,183	1,160
4号建築物	29,175	27,834	33,369	33,549	29,749	30,468	33,988	31,579	31,521
（※2）	△ 17.7	△ 21.8	△ 10.2	△ 16.1	△ 15.4	△ 12.6	△ 3.4	8.2	4.4

平成20年度	4月	5月	6月	7月	8月	9月	10月	11月	12月	1月	2月	3月
建築確認（交付件数）	50,363	50,792	53,696	56,668	49,905	50,180	50,996	41,611	43,943	31,979	33,495	40,626
（対前年同月比）	△ 4.5	△ 11.5	△ 8.1	55.0	7.6	18.3	△ 4.2	△ 19.3	△ 10.9	△ 16.1	△ 23.7	△ 17.7
平成19年度	4月	5月	6月	7月	8月	9月	10月	11月	12月	1月	2月	3月
建築確認（交付件数）	52,735	57,374	58,414	36,552	46,359	42,414	53,218	51,545	49,320	38,108	43,912	49,374
（対前年同月比）	△ 8.5	△ 6.5	△ 9.7	△ 39.4	△ 24.5	△ 27.5	△ 11.1	△ 9.6	△ 11.5	△ 4.5	△ 5.5	△ 14.8

※1　特殊建築物、一定規模以上の建築物（建築基準法第6条第1項第1～3号）
※2　1～3号建築物以外の建築物で木造2階建て等の小規模建築物（建築基準法第6条第1項第4号）

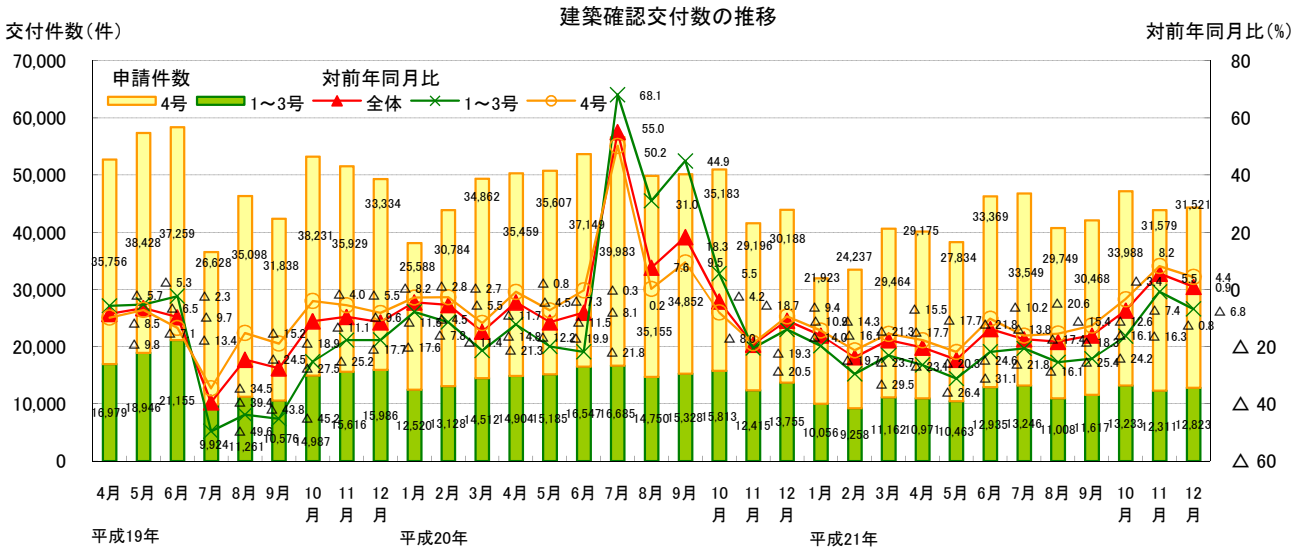

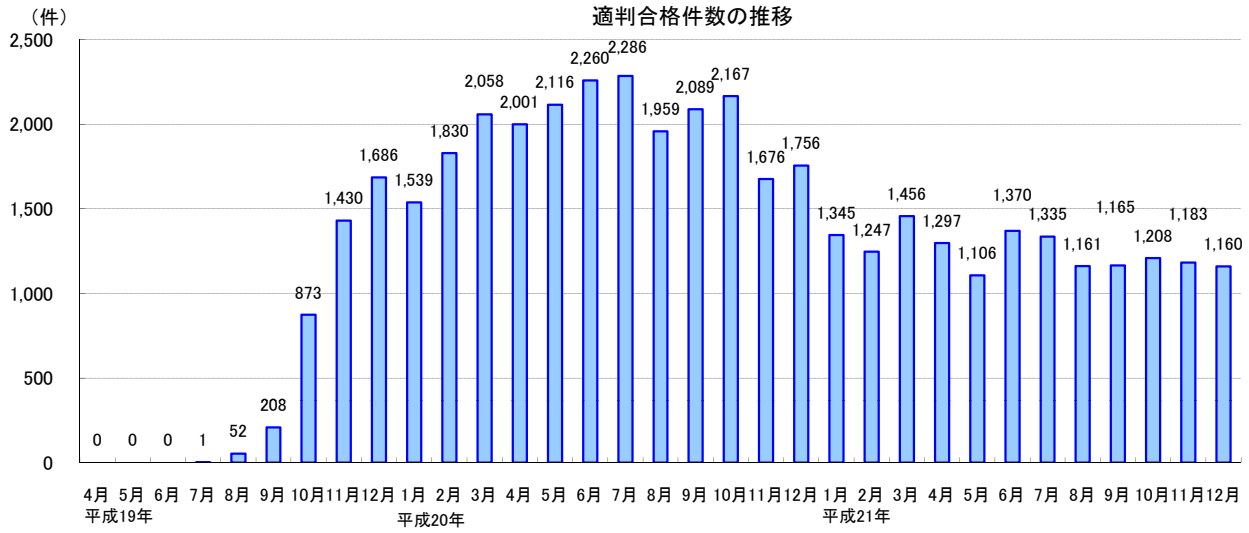

12月の建築確認申請件数は、前月より減少し、対前年同月比は増加。対前年同月比は1～3号建築物は減少、4号建築物は増加。構造計算適合性判定の申請件数は前月より減少。

【建築確認（申請件数）の推移】

	平成21年度								
	4月	5月	6月	7月	8月	9月	10月	11月	12月
建築確認（申請件数）	41,492	38,448	46,625	46,041	41,482	43,019	47,227	44,609	42,331
（対前年同月比）	△ 20.0	△ 25.6	△ 13.5	△ 19.7	△ 16.7	△ 15.0	△ 6.1	7.0	2.6
1～3号建築物	11,442	10,632	12,948	13,143	11,355	11,774	13,345	12,426	12,156
（※1）	△ 26.1	△ 32.1	△ 21.8	△ 21.1	△ 22.7	△ 26.3	△ 12.7	3.3	△ 3.2
適判申請件数	1,278	1,138	1,364	1,265	1,155	1,124	1,187	1,158	1,067
4号建築物	30,050	27,816	33,677	32,898	30,127	31,245	33,882	32,183	30,175
（※2）	△ 17.5	△ 22.8	△ 9.7	△ 19.1	△ 14.2	△ 9.8	△ 3.2	8.5	5.1

平成20年度	4月	5月	6月	7月	8月	9月	10月	11月	12月	1月	2月	3月
建築確認（申請件数）	51,896	51,710	53,877	57,344	49,821	50,604	50,292	41,700	41,256	32,295	33,685	41,453
（対前年同月比）	△ 5.9	△ 15.0	4.6	57.0	3.5	11.4	△ 8.7	△ 21.8	△ 12.7	△ 18.0	△ 26.8	△ 18.6
平成19年度	4月	5月	6月	7月	8月	9月	10月	11月	12月	1月	2月	3月
建築確認（申請件数）	55,161	60,870	51,496	36,518	48,146	45,439	55,108	53,293	47,279	39,363	46,040	50,934
（対前年同月比）	△ 8.1	△ 1.6	△ 20.1	△ 40.6	△ 19.9	△ 22.6	△ 7.4	△ 6.3	△ 9.3	△ 3.9	△ 5.0	△ 13.3

※1　特殊建築物、一定規模以上の建築物（建築基準法第6条第1項第1～3号）
※2　1～3号建築物以外の建築物で木造2階建て等の小規模建築物（建築基準法第6条第1項第4号）

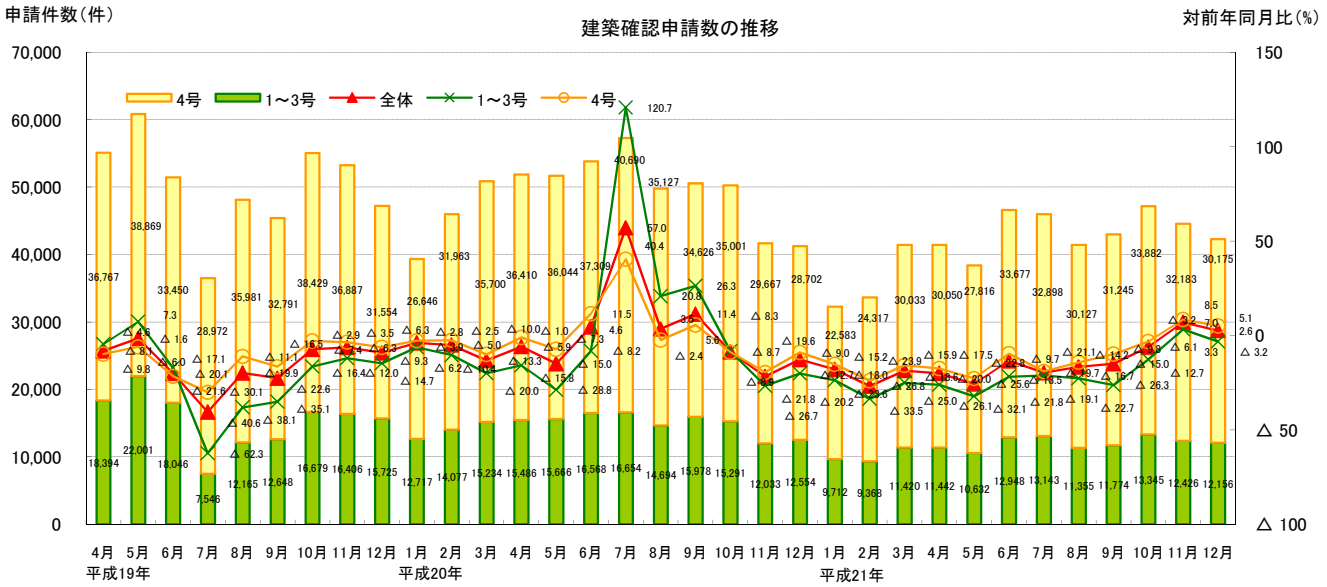

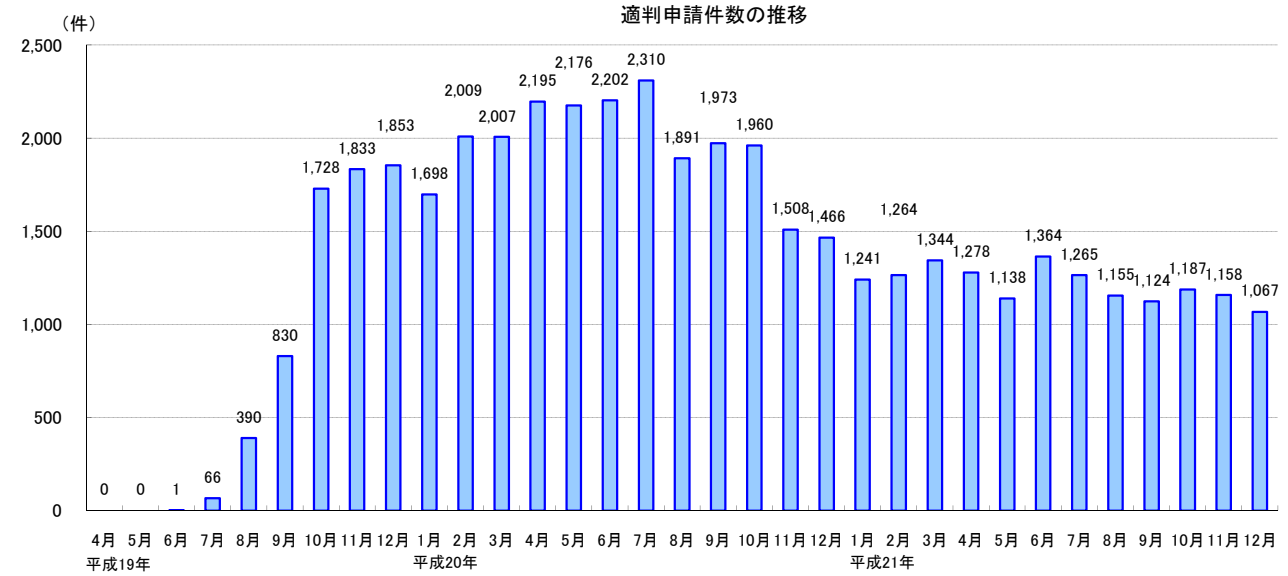

問合せ先
国土交通省 住宅局 建築指導課　代表　03-5253-8111
企画専門官　深井 敦夫　（内線39-515）
係員　山尾 耕平　（内線39-545）

●確認件数（計画変更を除く）の推移 【平成19年4月～平成21年12月】

		総計（特定行政庁＋指定確認検査機関）							特定行政庁							指定確認検査機関						
		合計	対前年同月比	1～3号建築物	対前年同月比	構造適判合格	4号建築物	対前年同月比	合計	対前年同月比	1～3号建築物	対前年同月比	構造適判合格	4号建築物	対前年同月比	合計	対前年同月比	1～3号建築物	対前年同月比	構造適判合格	4号建築物	対前年同月比
		件	%	件	%	件	件	%	件	%	件	%	件	件	%	件	%	8974	%	件	件	%
平成19年	4月	52,735	△ 8.5	16,979	△ 5.7	－	35,756	△ 9.8	16,115	△ 19.3	4,423	△ 20.3	－	11,692	△ 18.9	36,620	△ 2.8	12,556	0.7	－	24,064	△ 4.6
	5月	57,374	△ 6.5	18,946	△ 5.3	－	38,428	△ 7.1	17,772	△ 17.2	5,160	△ 20.1	－	12,612	△ 15.9	39,602	△ 0.8	13,786	1.8	－	25,816	△ 2.1
	6月	58,414	△ 9.7	21,155	△ 2.3	0	37,259	△ 13.4	19,907	△ 8.8	6,896	2.1	0	13,011	△ 13.6	38,507	△ 10.2	14,259	△ 4.3	0	24,248	△ 13.3
	7月	36,552	△ 39.4	9,924	△ 49.6	1	26,628	△ 34.5	12,167	△ 39.1	3,128	△ 49.0	0	9,039	△ 34.6	24,385	△ 39.6	6,796	△ 49.8	1	17,589	△ 34.5
	8月	46,359	△ 24.5	11,261	△ 43.8	52	35,098	△ 15.2	13,586	△ 33.4	2,613	△ 59.5	18	10,973	△ 21.3	32,773	△ 20.1	8,648	△ 36.3	34	24,125	△ 12.1
	9月	42,414	△ 27.5	10,576	△ 45.2	208	31,838	△ 18.9	12,813	△ 32.3	2,477	△ 57.7	87	10,336	△ 20.9	29,601	△ 25.3	8,099	△ 39.7	121	21,502	△ 17.8
	10月	53,218	△ 11.1	14,987	△ 25.2	873	38,231	△ 4.0	16,976	△ 11.7	3,721	△ 38.0	370	13,255	0.3	36,242	△ 10.9	11,266	△ 19.8	503	24,976	△ 6.2
	11月	51,545	△ 9.6	15,616	△ 17.7	1,430	35,929	△ 5.5	16,074	△ 8.1	4,002	△ 24.4	531	12,072	△ 1.0	35,471	△ 10.3	11,614	△ 15.1	899	23,857	△ 7.7
	12月	49,320	△ 11.5	15,986	△ 17.6	1,686	33,334	△ 8.2	14,932	△ 8.8	3,837	△ 27.3	573	11,095	0.0	34,388	△ 12.6	12,149	△ 14.0	1,113	22,239	△ 11.8
平成20年	1月	38,108	△ 4.5	12,520	△ 7.8	1,539	25,588	△ 2.8	10,705	△ 3.1	2,885	△ 17.4	526	7,820	3.5	27,403	△ 5.0	9,635	△ 4.4	1,013	17,768	△ 5.3
	2月	43,912	△ 5.5	13,128	△ 11.4	1,830	30,784	△ 2.7	12,830	△ 8.8	3,339	△ 20.6	678	9,491	△ 3.7	31,082	△ 4.0	9,789	△ 7.7	1,152	21,293	△ 2.2
	3月	49,374	△ 14.8	14,512	△ 21.3	2,058	34,862	△ 11.7	15,707	△ 13.2	3,740	△ 28.3	737	11,967	△ 7.1	33,667	△ 15.5	10,772	△ 18.6	1,321	22,895	△ 13.9
	4月	50,363	△ 4.5	14,904	△ 12.2	2,001	35,459	△ 0.8	15,343	△ 4.8	3,414	△ 22.8	716	11,929	2.0	35,020	△ 4.4	11,490	△ 8.5	1,285	23,530	△ 2.2
	5月	50,792	△ 11.5	15,185	△ 19.9	2,116	35,607	△ 7.3	15,498	△ 12.8	3,681	△ 28.7	718	11,817	△ 6.3	35,294	△ 10.9	11,504	△ 16.6	1,398	23,790	△ 7.8
	6月	53,696	△ 8.1	16,547	△ 21.8	2,260	37,149	△ 0.3	16,117	△ 19.0	4,085	△ 40.8	818	12,032	△ 7.5	37,579	△ 2.4	12,462	△ 12.6	1,442	25,117	3.6
	7月	56,668	55.0	16,685	68.1	2,286	39,983	50.2	16,212	33.2	3,940	26.0	813	12,272	35.8	40,456	65.9	12,745	87.5	1,473	27,711	57.5
	8月	49,905	7.6	14,750	31.0	1,959	35,155	0.2	14,343	5.6	3,582	37.1	682	10,761	△ 1.9	35,562	8.5	11,168	29.1	1,277	24,394	1.1
	9月	50,180	18.3	15,328	44.9	2,089	34,852	9.5	14,335	11.9	3,450	39.3	699	10,885	5.3	35,845	21.1	11,878	46.7	1,390	23,967	11.5
	10月	50,996	△ 4.2	15,813	5.5	2,167	35,183	△ 8.0	15,220	△ 10.3	3,711	△ 0.3	743	11,509	△ 13.2	35,776	△ 1.3	12,102	7.4	1,424	23,674	△ 5.2
	11月	41,611	△ 19.3	12,415	△ 20.5	1,676	29,196	△ 18.7	11,763	△ 26.8	2,834	△ 29.2	534	8,929	△ 26.0	29,848	△ 15.9	9,581	△ 17.5	1,142	20,267	△ 15.0
	12月	43,943	△ 10.9	13,755	△ 14.0	1,756	30,188	△ 9.4	12,207	△ 18.2	3,062	△ 20.2	527	9,145	△ 17.6	31,736	△ 7.7	10,693	△ 12.0	1,229	21,043	△ 5.4
平成21年	1月	31,979	△ 16.1	10,056	△ 19.7	1,345	21,923	△ 14.3	8,287	△ 22.6	2,096	△ 27.3	386	6,191	△ 20.8	23,692	△ 13.5	7,960	△ 17.4	959	15,732	△ 11.5
	2月	33,495	△ 23.7	9,258	△ 29.5	1,247	24,237	△ 21.3	9,131	△ 28.8	2,031	△ 39.2	366	7,100	△ 25.2	24,364	△ 21.6	7,227	△ 26.2	881	17,137	△ 19.5
	3月	40,626	△ 17.7	11,162	△ 23.1	1,456	29,464	△ 15.5	11,671	△ 25.7	2,604	△ 30.4	477	9,067	△ 24.2	28,955	△ 14.0	8,558	△ 20.6	979	20,397	△ 10.9
	4月	40,146	△ 20.3	10,971	△ 26.4	1,297	29,175	△ 17.7	10,927	△ 28.8	1,997	△ 41.5	422	8,930	△ 25.1	29,219	△ 16.6	8,974	△ 21.9	875	20,245	△ 14.0
	5月	38,297	△ 24.6	10,463	△ 31.1	1,106	27,834	△ 21.8	9,879	△ 36.3	2,121	△ 42.4	338	7,758	△ 34.3	28,418	△ 19.5	8,342	△ 27.5	768	20,076	△ 15.6
	6月	46,304	△ 13.8	12,935	△ 21.8	1,370	33,369	△ 10.2	11,958	△ 25.8	2,674	△ 34.5	431	9,284	△ 22.8	34,346	△ 8.6	10,261	△ 17.7	939	24,085	△ 4.1
	7月	46,795	△ 17.4	13,246	△ 20.6	1,335	33,549	△ 16.1	11,320	△ 30.2	2,565	△ 34.9	463	8,755	△ 28.7	35,475	△ 12.3	10,681	△ 16.2	872	24,794	△ 10.5
	8月	40,757	△ 18.3	11,008	△ 25.4	1,161	29,749	△ 15.4	9,619	△ 32.9	2,179	△ 39.2	343	7,440	△ 30.9	31,138	△ 12.4	8,829	△ 20.9	818	22,309	△ 8.5
	9月	42,085	△ 16.1	11,617	△ 24.2	1,165	30,468	△ 12.6	9,837	△ 31.4	2,241	△ 35.0	365	7,596	△ 30.2	32,248	△ 10.0	9,376	△ 21.1	800	22,872	△ 4.6
	10月	47,221	△ 7.4	13,233	△ 16.3	1,208	33,988	△ 3.4	10,860	△ 28.6	2,416	△ 34.9	309	8,444	△ 26.6	36,361	1.6	10,817	△ 10.6	899	25,544	7.9
	11月	43,890	5.5	12,311	△ 0.8	1,183	31,579	8.2	9,560	△ 18.7	2,198	△ 22.4	333	7,362	△ 17.5	34,330	15.0	10,113	5.6	850	24,217	19.5
	12月	44,344	0.9	12,823	△ 6.8	1,160	31,521	4.4	9,401	△ 23.0	2,237	△ 26.9	281	7,164	△ 21.7	34,943	10.1	10,586	△ 1.0	879	24,357	15.7

●申請件数（計画変更を除く）の推移 【平成19年4月～平成21年12月】

		総計（特定行政庁＋指定確認検査機関）							特定行政庁							指定確認検査機関						
		合計	対前年同月比	1～3号建築物	対前年同月比	構造適判申請	4号建築物	対前年同月比	合計	対前年同月比	1～3号建築物	対前年同月比	構造適判申請	4号建築物	対前年同月比	合計	対前年同月比	1～3号建築物	対前年同月比	構造適判申請	4号建築物	対前年同月比
		件	%	件	%	件	件	%	件	%	件	%	件	件	%	件	%	件	%	件	件	%
平成19年	4月	55,161	△ 8.1	18,394	△ 4.6	－	36,767	△ 9.8	17,037	△ 20.0	5,028	△ 19.1	－	12,009	△ 20.4	38,124	△ 1.6	13,366	2.4	－	24,758	△ 3.6
	5月	60,870	△ 1.6	22,001	7.3	－	38,869	△ 6.0	18,978	△ 10.6	6,191	△ 3.9	－	12,787	△ 13.5	41,892	3.1	15,810	12.5	－	26,082	△ 1.8
	6月	51,496	△ 20.1	18,046	△ 17.1	1	33,450	△ 21.6	17,860	△ 17.9	6,052	△ 11.3	1	11,808	△ 21.0	33,636	△ 21.2	11,994	△ 19.8	0	21,642	△ 21.9
	7月	36,518	△ 40.6	7,546	△ 62.3	66	28,972	△ 30.1	11,216	△ 44.5	1,751	△ 72.2	42	9,465	△ 32.0	25,302	△ 38.6	5,795	△ 57.8	24	19,507	△ 29.0
	8月	48,146	△ 19.9	12,165	△ 38.1	390	35,981	△ 11.1	14,271	△ 28.5	2,881	△ 53.8	204	11,390	△ 16.9	33,875	△ 15.6	9,284	△ 30.7	186	24,591	△ 8.1
	9月	45,439	△ 22.6	12,648	△ 35.1	830	32,791	△ 16.5	13,962	△ 25.8	3,186	△ 44.7	370	10,776	△ 17.5	31,477	△ 21.2	9,462	△ 31.0	460	22,015	△ 16.0
	10月	55,108	△ 7.4	16,679	△ 16.4	1,728	38,429	△ 2.9	17,781	△ 5.7	4,315	△ 25.9	616	13,466	3.4	37,327	△ 8.3	12,364	△ 12.5	1,112	24,963	△ 6.0
	11月	53,293	△ 6.3	16,406	△ 12.0	1,833	36,887	△ 3.5	16,779	△ 2.1	4,294	△ 15.4	704	12,485	3.5	36,514	△ 8.1	12,112	△ 10.7	1,129	24,402	△ 6.7
	12月	47,279	△ 9.3	15,725	△ 14.7	1,853	31,554	△ 6.3	13,792	△ 7.4	3,805	△ 20.6	650	9,987	△ 1.1	33,487	△ 10.0	11,920	△ 12.6	1,203	21,567	△ 8.5
平成20年	1月	39,363	△ 3.9	12,717	△ 6.2	1,698	26,646	△ 2.8	11,540	△ 2.9	3,161	△ 13.5	628	8,379	1.9	27,823	△ 4.4	9,556	△ 3.5	1,070	18,267	△ 4.8
	2月	46,040	△ 5.0	14,077	△ 10.4	2,009	31,963	△ 2.5	13,602	△ 8.6	3,673	△ 18.1	734	9,929	△ 4.5	32,438	△ 3.5	10,404	△ 7.3	1,275	22,034	△ 1.5
	3月	50,934	△ 13.3	15,234	△ 20.0	2,007	35,700	△ 10.0	16,054	△ 11.7	3,925	△ 27.9	722	12,129	△ 4.8	34,880	△ 14.0	11,309	△ 16.8	1,285	23,571	△ 12.5
	4月	51,896	△ 5.9	15,486	△ 15.8	2,195	36,410	△ 1.0	16,430	△ 3.6	3,961	△ 21.2	774	12,469	3.8	35,466	△ 7.0	11,525	△ 13.8	1,421	23,941	△ 3.3
	5月	51,710	△ 15.0	15,666	△ 28.8	2,176	36,044	△ 7.3	16,243	△ 14.4	4,112	△ 33.6	781	12,131	△ 5.1	35,467	△ 15.3	11,554	△ 26.9	1,395	23,913	△ 8.3
	6月	53,877	4.6	16,568	△ 8.2	2,202	37,309	11.5	15,758	△ 11.8	3,910	△ 35.4	848	11,848	0.3	38,119	13.3	12,658	5.5	1,354	25,461	17.6
	7月	57,344	57.0	16,654	120.7	2,310	40,690	40.4	16,275	45.1	3,935	124.7	775	12,340	30.4	41,069	62.3	12,719	119.5	1,535	28,350	45.3
	8月	49,821	3.5	14,694	20.8	1,891	35,127	△ 2.4	14,079	△ 1.3	3,420	18.7	607	10,659	△ 6.4	35,742	5.5	11,274	21.4	1,284	24,468	△ 0.5
	9月	50,604	11.4	15,978	26.3	1,973	34,626	5.6	14,752	5.7	3,456	8.5	636	11,296	4.8	35,852	13.9	12,522	32.3	1,337	23,330	6.0
	10月	50,292	△ 8.7	15,291	△ 8.3	1,960	35,001	△ 8.9	14,729	△ 17.2	3,378	△ 21.7	659	11,351	△ 15.7	35,563	△ 4.7	11,913	△ 3.6	1,301	23,650	△ 5.3
	11月	41,700	△ 21.8	12,033	△ 26.7	1,508	29,667	△ 19.6	11,640	△ 30.6	2,614	△ 39.1	432	9,026	△ 27.7	30,060	△ 17.7	9,419	△ 22.2	1,076	20,641	△ 15.4
	12月	41,256	△ 12.7	12,554	△ 20.2	1,466	28,702	△ 9.0	11,134	△ 19.3	2,705	△ 28.9	443	8,429	△ 15.6	30,122	△ 10.0	9,849	△ 17.4	1,023	20,273	△ 6.0
平成21年	1月	32,295	△ 18.0	9,712	△ 23.6	1,241	22,583	△ 15.2	8,512	△ 26.2	2,050	△ 35.1	407	6,462	△ 22.9	23,783	△ 14.5	7,662	△ 19.8	834	16,121	△ 11.7
	2月	33,685	△ 26.8	9,368	△ 33.5	1,264	24,317	△ 23.9	9,551	△ 29.8	2,164	△ 41.1	383	7,387	△ 25.6	24,134	△ 25.6	7,204	△ 30.8	881	16,930	△ 23.2
	3月	41,453	△ 18.6	11,420	△ 25.0	1,344	30,033	△ 15.9	11,903	△ 25.9	2,653	△ 32.4	438	9,250	△ 23.7	29,550	△ 15.3	8,767	△ 22.5	906	20,783	△ 11.8
	4月	41,492	△ 20.0	11,442	△ 26.1	1,278	30,050	△ 17.5	11,658	△ 29.0	2,355	△ 40.5	421	9,303	△ 25.4	29,834	△ 15.9	9,087	△ 21.2	857	20,747	△ 13.3
	5月	38,448	△ 25.6	10,632	△ 32.1	1,138	27,816	△ 22.8	10,139	△ 37.6	2,230	△ 45.8	365	7,909	△ 34.8	28,309	△ 20.2	8,402	△ 27.3	773	19,907	△ 16.8
	6月	46,625	△ 13.5	12,948	△ 21.8	1,364	33,677	△ 9.7	12,067	△ 23.4	2,614	△ 33.1	461	9,453	△ 20.2	34,558	△ 9.3	10,334	△ 18.4	903	24,224	△ 4.9
	7月	46,041	△ 19.7	13,143	△ 21.1	1,265	32,898	△ 19.1	11,159	△ 31.4	2,506	△ 36.3	412	8,653	△ 29.9	34,882	△ 15.1	10,637	△ 16.4	853	24,245	△ 14.5
	8月	41,482	△ 16.7	11,355	△ 22.7	1,155	30,127	△ 14.2	9,821	△ 30.2	2,211	△ 35.4	338	7,610	△ 28.6	31,661	△ 11.4	9,144	△ 18.9	817	22,517	△ 8.0
	9月	43,019	△ 15.0	11,774	△ 26.3	1,124	31,245	△ 9.8	10,127	△ 31.4	2,267	△ 34.4	316	7,860	△ 30.4	32,892	△ 8.3	9,507	△ 24.1	808	23,385	0.2
	10月	47,227	△ 6.1	13,345	△ 12.7	1,187	33,882	△ 3.2	10,698	△ 27.4	2,402	△ 28.9	307	8,296	△ 26.9	36,529	2.7	10,943	△ 8.1	880	25,586	8.2
	11月	44,609	7.0	12,426	3.3	1,158	32,183	8.5	9,705	△ 16.6	2,113	△ 19.2	280	7,592	△ 15.9	34,904	16.1	10,313	9.5	878	24,591	19.1
	12月	42,331	2.6	12,156	△ 3.2	1,067	30,175	5.1	8,727	△ 21.6	2,089	△ 22.8	267	6,638	△ 21.2	33,604	11.6	10,067	2.2	800	23,537	16.1

●都道府県別確認件数（計画変更を除く。）【平成21年12月】

	総計（特定行政庁＋指定機関）							特定行政庁							指定確認検査機関						
	合計	対前年同月比	1～3号建築物	対前年同月比	構造適判合格	4号建築物	対前年同月比	合計	対前年同月比	1～3号建築物	対前年同月比	構造適判合格	4号建築物	対前年同月比	合計	対前年同月比	1～3号建築物	対前年同月比	構造適判合格	4号建築物	対前年同月比
	件	%	件	%	件	件	%	件	%	件	%	件	件	%	件	%	件	%	件	件	%
総数	44,344	0.9	12,823	△ 6.8	1,160	31,521	4.4	9,401	△ 23.0	2,237	△ 26.9	281	7,164	△ 21.7	34,943	10.1	10,586	△ 1.0	879	24,357	15.7
1 北海道	1,188	6.5	334	23.2	22	854	1.1	618	△ 15.0	160	11.1	8	458	△ 21.4	570	46.5	174	37.0	14	396	51.1
2 青森	302	1.0	60	△ 21.1	3	242	8.5	92	△ 10.7	26	△ 13.3	3	66	△ 9.6	210	7.1	34	△ 26.1	0	176	17.3
3 岩手	486	3.0	74	△ 3.9	7	412	4.3	310	△ 10.4	36	△ 33.3	5	274	△ 6.2	176	39.7	38	65.2	2	138	34.0
4 宮城	817	△ 3.7	166	△ 13.5	12	651	△ 0.8	199	△ 23.2	35	△ 27.1	3	164	△ 22.3	618	4.9	131	△ 9.0	9	487	9.4
5 秋田	319	1.3	60	△ 11.8	4	259	4.9	129	△ 19.4	21	△ 32.3	3	108	△ 16.3	190	22.6	39	5.4	1	151	28.0
6 山形	331	24.4	60	20.0	3	271	25.5	91	24.7	33	32.0	3	58	20.8	240	24.4	27	8.0	0	213	26.8
7 福島	679	△ 7.4	130	△ 13.9	14	549	△ 5.7	92	△ 21.4	27	12.5	6	65	△ 30.1	587	△ 4.7	103	△ 18.9	8	484	△ 1.0
8 茨城	1,358	4.9	300	△ 5.7	7	1,058	8.3	125	△ 40.5	29	△ 49.1	1	96	△ 37.3	1,233	13.6	271	3.8	6	962	16.7
9 栃木	955	△ 9.0	253	△ 24.7	14	702	△ 1.5	452	△ 19.7	65	△ 24.4	8	387	△ 18.9	503	3.5	188	△ 24.8	6	315	33.5
10 群馬	906	△ 8.7	192	△ 17.6	12	714	△ 5.9	538	△ 23.8	64	△ 36.0	9	474	△ 21.8	368	28.7	128	△ 3.8	3	240	56.9
11 埼玉	3,090	3.4	740	△ 7.3	67	2,350	7.3	321	△ 28.2	44	△ 43.6	8	277	△ 24.9	2,769	8.9	696	△ 3.3	59	2,073	13.8
12 千葉	2,564	11.7	629	1.5	52	1,935	15.5	251	△ 17.2	49	△ 36.4	9	202	△ 10.6	2,313	16.1	580	6.8	43	1,733	19.5
13 東京	3,936	4.5	1,761	△ 4.2	204	2,175	12.7	839	△ 26.2	268	△ 34.5	25	571	△ 21.6	3,097	17.7	1,493	4.5	179	1,604	33.4
14 神奈川	3,222	1.9	1,027	0.8	82	2,195	2.5	334	△ 48.7	57	△ 39.4	12	277	△ 50.3	2,888	15.1	970	4.9	70	1,918	21.0
15 新潟	1,210	46.8	199	20.6	15	1,011	53.4	281	△ 28.7	42	△ 39.1	7	239	△ 26.5	929	116.0	157	63.5	8	772	131.1
16 富山	372	2.8	67	△ 8.2	6	305	5.5	162	△ 6.9	42	△ 6.7	6	120	△ 7.0	210	11.7	25	△ 10.7	0	185	15.6
17 石川	407	4.6	101	7.4	21	306	3.7	197	△ 12.8	41	△ 25.5	18	156	△ 8.8	210	28.8	60	53.8	3	150	21.0
18 福井	283	△ 5.7	69	△ 24.2	10	214	2.4	186	△ 14.3	38	△ 39.7	8	148	△ 3.9	97	16.9	31	10.7	2	66	20.0
19 山梨	347	7.4	79	12.9	9	268	5.9	56	△ 17.6	15	0.0	3	41	△ 22.6	291	14.1	64	16.4	6	227	13.5
20 長野	780	△ 7.4	179	△ 20.4	18	601	△ 2.6	443	△ 10.5	65	△ 33.0	14	378	△ 5.0	337	△ 2.9	114	△ 10.9	4	223	1.8
21 岐阜	726	△ 7.9	185	△ 13.6	15	541	△ 5.7	80	△ 34.4	22	△ 52.2	2	58	△ 23.7	646	△ 3.0	163	△ 3.0	13	483	△ 3.0
22 静岡	1,608	△ 10.5	460	△ 11.7	27	1,148	△ 10.0	173	△ 25.4	46	△ 17.9	5	127	△ 27.8	1,435	△ 8.2	414	△ 11.0	22	1,021	△ 7.1
23 愛知	3,112	△ 2.9	924	△ 14.7	101	2,188	3.1	193	△ 55.8	40	△ 68.8	8	153	△ 50.5	2,919	5.4	884	△ 7.4	93	2,035	12.2
24 三重	760	△ 4.8	213	△ 10.5	12	547	△ 2.3	241	△ 24.5	41	△ 50.0	4	200	△ 15.6	519	8.4	172	10.3	8	347	7.4
25 滋賀	666	△ 2.3	170	△ 7.6	13	496	△ 0.4	60	△ 33.3	14	△ 51.7	1	46	△ 24.6	606	2.4	156	0.6	12	450	3.0
26 京都	810	△ 0.7	260	△ 1.5	31	550	△ 0.4	87	△ 42.0	23	△ 34.3	4	64	△ 44.3	723	8.6	237	3.5	27	486	11.2
27 大阪	2,434	△ 0.2	960	△ 14.3	83	1,474	11.8	116	△ 32.2	59	△ 28.9	12	57	△ 35.2	2,318	2.2	901	△ 13.1	71	1,417	15.1
28 兵庫	1,841	5.6	567	△ 4.9	38	1,274	11.0	172	4.2	44	△ 8.3	8	128	9.4	1,669	5.7	523	△ 4.6	30	1,146	11.2
29 奈良	459	△ 4.8	99	△ 30.8	8	360	6.2	26	△ 60.0	9	△ 76.9	0	17	△ 34.6	433	3.8	90	△ 13.5	8	343	9.6
30 和歌山	344	3.9	116	39.8	4	228	△ 8.1	86	△ 25.2	23	△ 8.0	0	63	△ 30.0	258	19.4	93	60.3	4	165	4.4
31 鳥取	145	△ 5.2	41	△ 12.8	3	104	△ 1.9	31	△ 3.1	8	△ 27.3	2	23	9.5	114	△ 5.8	33	△ 8.3	1	81	△ 4.7
32 島根	201	11.0	54	17.4	7	147	8.9	96	△ 10.3	29	26.1	2	67	△ 20.2	105	41.9	25	8.7	5	80	56.9
33 岡山	650	△ 7.1	204	△ 4.7	24	446	△ 8.2	41	△ 22.6	15	7.1	3	26	△ 33.3	609	△ 5.9	189	△ 5.5	21	420	△ 6.0
34 広島	794	△ 10.4	270	△ 11.8	34	524	△ 9.7	155	△ 27.9	72	△ 21.7	12	83	△ 32.5	639	△ 4.8	198	△ 7.5	22	441	△ 3.5
35 山口	436	△ 8.6	145	△ 8.8	10	291	△ 8.5	108	△ 28.0	38	△ 34.5	6	70	△ 23.9	328	0.3	107	5.9	4	221	△ 2.2
36 徳島	256	△ 4.5	57	3.6	6	199	△ 6.6	122	△ 5.4	35	9.4	5	87	△ 10.3	134	△ 3.6	22	△ 4.3	1	112	△ 3.4
37 香川	425	4.7	99	11.2	9	326	2.8	50	△ 10.7	24	△ 25.0	5	26	8.3	375	7.1	75	31.6	4	300	2.4
38 愛媛	476	△ 9.3	114	△ 25.5	14	362	△ 2.7	136	△ 4.9	22	△ 40.5	7	114	7.5	340	△ 11.0	92	△ 20.7	7	248	△ 6.8
39 高知	185	2.2	61	5.2	2	124	0.8	80	3.9	40	33.3	1	40	△ 14.9	105	1.0	21	△ 25.0	1	84	10.5
40 福岡	1,551	4.5	422	△ 15.1	58	1,129	14.4	295	△ 35.9	88	△ 24.8	8	207	△ 39.7	1,256	22.7	334	△ 12.1	50	922	43.2
41 佐賀	298	△ 1.3	86	△ 14.9	4	212	5.5	138	△ 19.3	51	△ 21.5	2	87	△ 17.9	160	22.1	35	△ 2.8	2	125	31.6
42 長崎	337	△ 3.4	101	△ 4.7	7	236	△ 2.9	210	△ 16.0	50	△ 19.4	2	160	△ 14.9	127	28.3	51	15.9	5	76	38.2
43 熊本	584	△ 0.3	155	15.7	19	429	△ 5.1	167	△ 5.6	61	0.0	7	106	△ 8.6	417	2.0	94	28.8	12	323	△ 3.9
44 大分	357	△ 7.0	105	△ 0.9	5	252	△ 9.4	137	△ 21.7	42	20.0	1	95	△ 32.1	220	5.3	63	△ 11.3	4	157	13.8
45 宮崎	404	0.7	105	25.0	10	299	△ 5.7	259	△ 6.5	56	△ 3.4	4	203	△ 7.3	145	16.9	49	88.5	6	96	△ 2.0
46 鹿児島	560	1.1	122	△ 6.9	11	438	3.5	323	△ 11.3	76	△ 18.3	9	247	△ 8.9	237	24.7	46	21.1	2	191	25.7
47 沖縄	373	△ 3.1	248	△ 3.9	23	125	△ 1.6	103	△ 20.2	52	△ 25.7	2	51	△ 13.6	270	5.5	196	4.3	21	74	8.8

●都道府県別申請件数（計画変更を除く。）【平成21年12月】

	総計（特定行政庁＋指定機関）							特定行政庁							指定確認検査機関						
	合計	対前年同月比	1～3号建築物	対前年同月比	構造適判申請	4号建築物	対前年同月比	合計	対前年同月比	1～3号建築物	対前年同月比	構造適判申請	4号建築物	対前年同月比	合計	対前年同月比	1～3号建築物	対前年同月比	構造適判申請	4号建築物	対前年同月比
総数	件 42,331	% 2.6	件 12,156	% △ 3.2	件 1,067	件 30,175	% 5.1	件 8,727	% △ 21.6	件 2,089	% △ 22.8	件 267	件 6,638	% △ 21.2	件 33,604	% 11.6	件 10,067	% 2.2	件 800	件 23,537	% 16.1
1 北海道	1,080	8.3	288	9.9	20	792	7.8	533	△ 16.6	123	△ 10.9	8	410	△ 18.2	547	52.8	165	33.1	12	382	63.2
2 青森	261	△ 9.1	56	△ 25.3	3	205	△ 3.3	78	△ 17.9	19	△ 34.5	3	59	△ 10.6	183	△ 4.7	37	△ 19.6	0	146	0.0
3 岩手	435	6.4	76	24.6	6	359	3.2	277	△ 5.5	36	0.0	4	241	△ 6.2	158	36.2	40	60.0	2	118	29.7
4 宮城	797	0.3	155	△ 6.6	11	642	2.1	203	△ 19.1	22	△ 51.1	1	181	△ 12.1	594	9.2	133	9.9	10	461	9.0
5 秋田	261	1.6	45	△ 18.2	5	216	6.9	100	△ 21.9	10	△ 63.0	2	90	△ 10.9	161	24.8	35	25.0	3	126	24.8
6 山形	304	10.5	60	0.0	3	244	13.5	76	△ 5.0	22	△ 24.1	2	54	5.9	228	16.9	38	22.6	1	190	15.9
7 福島	623	△ 10.7	115	△ 19.6	11	508	△ 8.5	74	△ 37.3	14	△ 48.1	6	60	△ 34.1	549	△ 5.3	101	△ 12.9	5	448	△ 3.4
8 茨城	1,265	3.3	278	△ 7.9	12	987	6.9	128	△ 31.6	27	△ 49.1	5	101	△ 24.6	1,137	9.5	251	0.8	7	886	12.3
9 栃木	980	△ 1.9	245	△ 24.6	13	735	9.1	467	△ 10.9	66	△ 20.5	7	401	△ 9.1	513	8.0	179	△ 26.0	6	334	43.3
10 群馬	863	△ 6.9	184	△ 12.4	9	679	△ 5.3	501	△ 22.9	64	△ 25.6	4	437	△ 22.5	362	30.7	120	△ 3.2	5	242	58.2
11 埼玉	2,999	0.7	719	△ 5.9	68	2,280	2.9	313	△ 37.5	50	△ 36.7	12	263	△ 37.7	2,686	8.4	669	△ 2.3	56	2,017	12.5
12 千葉	2,412	1.4	590	2.1	41	1,822	1.2	208	△ 23.5	35	△ 48.5	4	173	△ 15.2	2,204	4.6	555	8.8	37	1,649	3.3
13 東京	3,616	4.8	1,614	△ 3.7	198	2,002	12.9	798	△ 26.6	276	△ 32.2	36	522	△ 23.2	2,818	19.3	1,338	5.4	162	1,480	35.3
14 神奈川	3,157	11.7	964	7.0	78	2,193	13.9	342	△ 38.2	74	△ 18.7	11	268	△ 42.0	2,815	23.8	890	9.9	67	1,925	31.6
15 新潟	1,131	53.5	186	31.9	10	945	58.6	280	△ 20.2	48	△ 18.6	5	232	△ 20.5	851	120.5	138	68.3	5	713	134.5
16 富山	346	5.8	61	△ 17.6	10	285	12.6	141	3.7	32	3.2	8	109	3.8	205	7.3	29	△ 32.6	2	176	18.9
17 石川	359	0.0	84	3.7	15	275	△ 1.1	161	△ 22.6	28	△ 37.8	11	133	△ 18.4	198	31.1	56	55.6	4	142	23.5
18 福井	236	△ 10.9	62	△ 12.7	5	174	△ 10.3	148	△ 22.9	34	△ 26.1	4	114	△ 21.9	88	20.5	28	12.0	1	60	25.0
19 山梨	290	3.9	62	5.1	7	228	3.6	41	△ 10.9	10	△ 9.1	2	31	△ 11.4	249	6.9	52	8.3	5	197	6.5
20 長野	737	△ 2.4	174	△ 7.4	9	563	△ 0.7	390	△ 9.5	58	△ 24.7	4	332	△ 6.2	347	7.1	116	4.5	5	231	8.5
21 岐阜	718	3.5	183	8.3	13	535	1.9	74	△ 14.9	25	38.9	6	49	△ 29.0	644	6.1	158	4.6	7	486	6.6
22 静岡	1,618	△ 9.0	493	△ 4.5	39	1,125	△ 10.9	143	△ 34.1	38	△ 32.1	6	105	△ 34.8	1,475	△ 5.5	455	△ 1.1	33	1,020	△ 7.4
23 愛知	3,226	8.9	953	△ 2.0	79	2,273	14.3	178	△ 51.5	56	△ 39.1	6	122	△ 55.6	3,048	17.5	897	1.9	73	2,151	25.5
24 三重	745	△ 2.7	220	3.8	25	525	△ 5.2	240	△ 20.3	59	△ 14.5	10	181	△ 22.0	505	8.6	161	12.6	15	344	6.8
25 滋賀	622	△ 3.1	180	13.2	17	442	△ 8.5	50	△ 34.2	20	0.0	2	30	△ 46.4	572	1.1	160	15.1	15	412	△ 3.5
26 京都	748	△ 0.5	224	△ 6.3	13	524	2.1	87	△ 39.2	16	△ 55.6	0	71	△ 33.6	661	8.5	208	2.5	13	453	11.6
27 大阪	2,331	1.8	890	△ 13.6	90	1,441	14.5	113	△ 37.2	59	△ 28.0	13	54	△ 44.9	2,218	5.2	831	△ 12.3	77	1,387	19.5
28 兵庫	1,822	9.0	591	5.5	49	1,231	10.8	163	3.8	43	△ 6.5	9	120	8.1	1,659	9.6	548	6.6	40	1,111	11.1
29 奈良	430	△ 6.1	96	△ 17.9	10	334	△ 2.1	22	△ 56.0	8	△ 65.2	0	14	△ 48.1	408	0.0	88	△ 6.4	10	320	1.9
30 和歌山	343	6.2	121	47.6	11	222	△ 7.9	79	△ 35.2	26	△ 13.3	2	53	△ 42.4	264	31.3	95	82.7	9	169	13.4
31 鳥取	138	△ 9.2	39	△ 18.8	1	99	△ 4.8	28	△ 9.7	6	△ 50.0	0	22	15.8	110	△ 9.1	33	△ 8.3	1	77	△ 9.4
32 島根	191	18.6	43	19.4	5	148	18.4	86	△ 6.5	22	46.7	3	64	△ 16.9	105	52.2	21	0.0	2	84	75.0
33 岡山	508	△ 23.8	184	△ 3.7	16	324	△ 31.9	36	△ 39.0	13	0.0	3	23	△ 50.0	472	△ 22.4	171	△ 3.9	13	301	△ 30.0
34 広島	751	△ 7.2	247	△ 6.4	28	504	△ 7.5	146	△ 22.8	66	△ 4.3	11	80	△ 33.3	605	△ 2.4	181	△ 7.2	17	424	△ 0.2
35 山口	416	△ 2.8	135	0.7	11	281	△ 4.4	103	△ 19.5	38	△ 9.5	6	65	△ 24.4	313	4.3	97	5.4	5	216	3.8
36 徳島	253	△ 2.3	60	5.3	6	193	△ 4.5	119	△ 4.8	37	5.7	4	82	△ 8.9	134	0.0	23	4.5	2	111	△ 0.9
37 香川	402	0.5	84	9.1	5	318	△ 1.5	42	△ 16.0	16	△ 33.3	1	26	0.0	360	2.9	68	28.3	4	292	△ 1.7
38 愛媛	477	△ 12.0	113	△ 28.5	10	364	△ 5.2	139	△ 10.9	23	△ 39.5	5	116	△ 1.7	338	△ 12.4	90	△ 25.0	5	248	△ 6.8
39 高知	190	24.2	63	21.2	2	127	25.7	74	2.8	39	50.0	2	35	△ 23.9	116	43.2	24	△ 7.7	0	92	67.3
40 福岡	1,476	8.7	370	△ 14.2	34	1,106	19.3	281	△ 28.9	69	△ 27.4	9	212	△ 29.3	1,195	24.1	301	△ 10.4	25	894	42.6
41 佐賀	281	8.5	81	△ 13.8	5	200	21.2	132	△ 5.7	47	△ 13.0	3	85	△ 1.2	149	25.2	34	△ 15.0	2	115	45.6
42 長崎	297	△ 15.9	92	△ 17.9	7	205	△ 14.9	181	△ 28.2	41	△ 37.9	2	140	△ 24.7	116	14.9	51	10.9	5	65	18.2
43 熊本	553	0.5	141	10.2	13	412	△ 2.4	152	2.0	53	1.9	4	99	2.1	401	0.0	88	15.8	9	313	△ 3.7
44 大分	365	0.0	109	14.7	10	256	△ 5.2	131	△ 21.6	38	15.2	7	93	△ 30.6	234	18.2	71	14.5	3	163	19.9
45 宮崎	384	6.7	90	23.3	4	294	2.4	241	△ 0.8	55	7.8	2	186	△ 3.1	143	22.2	35	59.1	2	108	13.7
46 鹿児島	563	12.6	123	15.0	11	440	12.0	331	4.1	81	11.0	10	250	2.0	232	27.5	42	23.5	1	190	28.4
47 沖縄	331	△ 13.1	213	△ 14.5	19	118	△ 10.6	97	△ 23.0	47	△ 30.9	2	50	△ 13.8	234	△ 8.2	166	△ 8.3	17	68	△ 8.1