

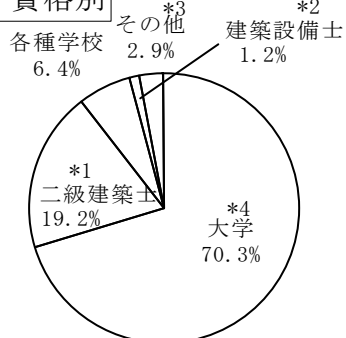
### 過去 5 年間の一級建築士試験結果

年 試験 実受験者数等	平成 16 年		平成 17 年		平成 18 年		平成 19 年		平成 20 年	
	学科	製図	学科	製図	学科	製図	学科	製図	学科	製図
実受験者数(人)	47,305	16,313	41,907	18,322	40,950	11,386	43,566	7,501	48,651	9,935
合格者数(人)	11,904	5,470	10,464	5,548	4,099	3,579	4,936	3,705	7,364	4,144
合格率(%)	25.2	33.5	25.0	30.3	10.0	31.4	11.3	49.4	15.1	41.7
総合合格率(%)	10.5		11.1		7.4		8.0		8.1	

(参考 2)

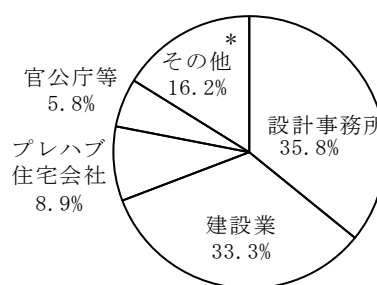
### 平成 21 年一級建築士試験「設計製図の試験」合格者(全国) 5, 164 人の主な属性

#### 1. 学歴・資格別



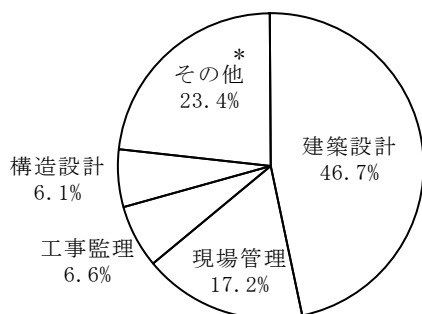
- \*1 二級建築士の資格のみで受験した者
- \*2 建築設備士の資格のみで受験した者
- \*3 短大、高専
- \*4 大学別合格者数一覧は次頁参照

#### 2. 職域別



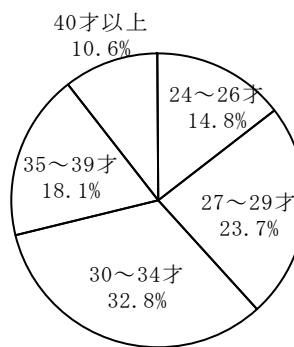
\* 不動産業、研究教育

#### 3. 職務内容別



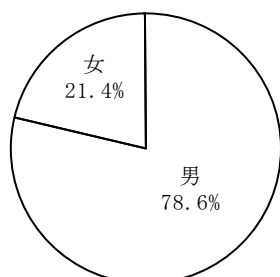
\* 行政、設備設計、研究教育

#### 4. 年齢別



平均 32.2才

#### 5. 男女別



平成 21 年一級建築士試験「設計製図の試験」の  
属性（大学）における合格者数一覧（30 人以上）

単位：人

大 学 名	合格者数
日本大学	273
東京理科大学	187
早稲田大学	131
芝浦工業大学	115
工学院大学	102
大阪工業大学	96
近畿大学	91
法政大学	79
東海大学	74
明治大学	74
京都大学	72
名城大学	68
神戸大学	65
金沢工業大学	57
千葉大学	55
関東学院大学	51
京都工芸繊維大学	50
東北大学	50
関西大学	49
東京都市大学(武蔵工業大学)	49
愛知工業大学	48
大阪大学	48
東京工業大学	47
千葉工業大学	45
東京電機大学	45
北海道大学	42
熊本大学	41
横浜国立大学	41
大阪市立大学	40
名古屋工業大学	40
広島工業大学	40
名古屋大学	38
広島大学	38
東京大学	36
神奈川大学	35
東洋大学	34
福岡大学	34
福井大学	33
武蔵野美術大学	32
九州大学	31
新潟大学	30
三重大学	30