

## 平成20年度の無料の船員職業紹介事業報告(概要)

無料の船員職業紹介事業の運営状況については、船員職業安定法第39条第1項（同法第40条第4項の規定により準用する場合を含む。）の規定に基づく、平成20年度の無料の船員職業紹介事業報告により、次のとおり概要をまとめた。

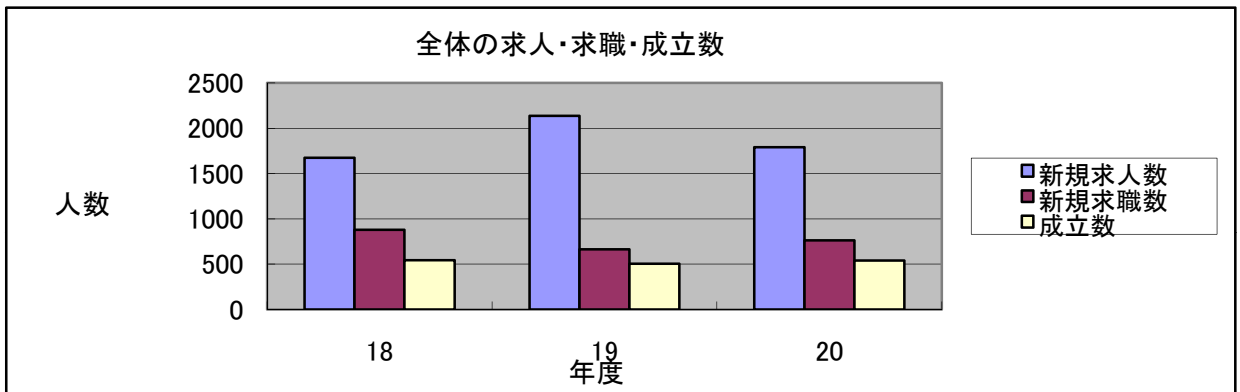
## 【無料の民間職業紹介事業者の概要】

<報告事業者数> 合計21事業者

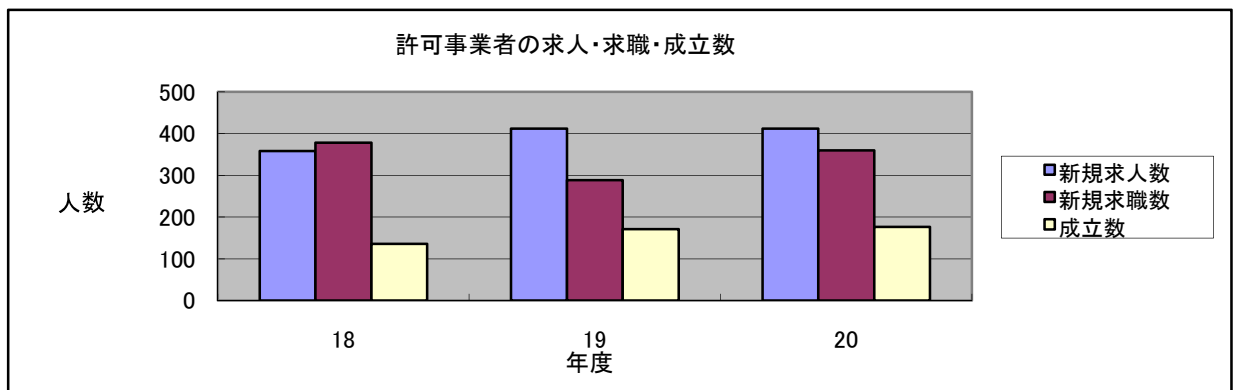
- ①許可事業者：船舶所有者又は船員を代表する団体、公益を目的とする団体等(8事業者)
- ②届出事業者：学校、専修学校、独立行政法人  
(13事業者・平成17年度から制度開始・平成20年度より2事業者増)

## 【無料の民間職業紹介事業の概要】

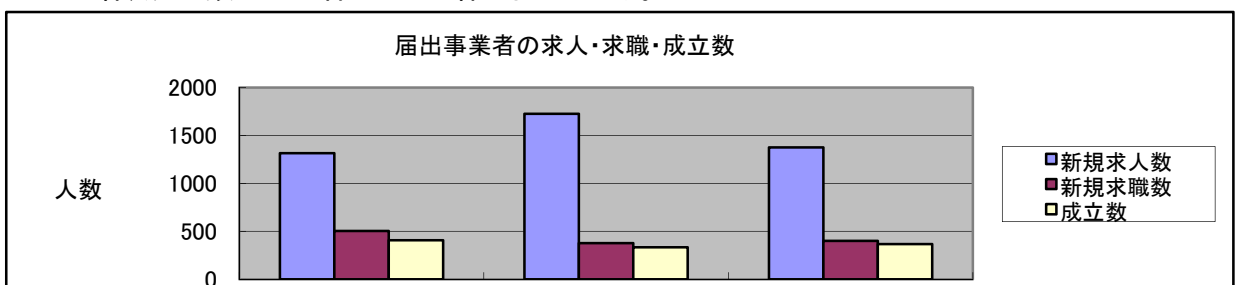
- ①平成20年度の全体の運営状況は、新規求人数をみると1,789件と前年度比 23.1%減、新規求職数をみると743件と前年度比11.7%増、また、成立数は522件で3.6%増となっている。  
全般的にみると、新規求人数は減少傾向にあるが、新規求職数は増加傾向にあり、成立数は、ほぼ横ばいである。



- ②これを許可事業者・学校等届出事業者別でみると、許可事業者は、新規求人数は412件と前年度と同件数、新規求職数は360件と前年度比25.0%増、成立数は176件で2.9%増となっている。



- ③また、学校等届出事業者は、新規求人数は1,377件と前年度比20.2%減、新規求職数は383件と前年度比1.6%増、成立数は 346件で3.9%増となっている。



無料の船員職業紹介事業報告(過去3年の推移)

1. 船員職業紹介事業所別状況

	許可事業者															学校等届出事業者															平成18年度 合計	平成19年度 合計	平成20年度 合計		
	漁業関係協議会等			全船員職業紹介所 全日本海員組合附属			(財)自衛隊援護協会			(社)全日本船舶職員協会			平成18年度計	平成19年度計	平成20年度計	(独)海技教育機構			水産高校			商船高等専門学校等			国立大学法人神戸大学			平成18年度計	平成19年度計	平成20年度計					
	18年度	19年度	20年度	18年度	19年度	20年度	18年度	19年度	20年度	18年度	19年度	20年度				18年度	19年度	20年度	18年度	19年度	20年度	18年度	19年度	20年度	18年度	19年度	20年度							18年度	19年度
新規求人数	貨物船	外航	0	0	0	22	39	21	0	0	0	-	4	0	22	43	21	15	48	47	4	15	5	71	60	67	55	55	30	145	178	149	167	221	170
		内航	0	0	0	182	165	148	10	20	9	-	3	2	192	188	159	443	631	360	40	30	92	77	67	73	17	17	8	577	745	533	769	933	692
	旅客船・フェリー		0	0	0	1	7	0	1	1	12	-	0	0	2	8	12	97	166	127	5	20	7	47	44	49	5	5	0	154	235	183	156	243	195
		漁船	0	157	194	2	3	12	0	1	1	-	2	0	2	163	207	45	43	0	170	245	240	0	0	0	0	0	0	215	288	240	217	451	447
		その他	0	0	0	0	0	0	11	9	10	-	1	3	11	10	13	140	230	206	42	24	23	37	15	43	5	11	0	224	280	272	235	290	285
	計		129	157	194	207	214	181	22	31	32	-	10	5	358	412	412	740	1,118	740	261	334	367	232	186	232	82	88	38	1,315	1,726	1,377	1,673	2,138	1,789
新規求職数	貨物船	外航	0	0	0	6	5	11	0	0	0	-	3	3	6	8	14	18	27	44	0	0	0	6	8	12	28	26	29	52	61	85	58	69	99
		内航	0	0	0	92	65	166	9	7	4	-	0	4	101	72	174	210	171	157	15	2	24	20	11	9	4	1	0	249	185	190	350	257	364
	旅客船・フェリー		0	0	0	38	36	35	1	6	9	-	0	0	39	42	44	61	40	50	4	8	2	7	5	8	3	1	1	75	54	61	114	96	105
		漁船	229	155	124	1	1	0	0	1	0	-	0	0	230	157	124	12	2	3	12	6	5	0	0	0	0	0	0	24	8	8	254	165	132
		その他	0	0	0	0	1	1	2	7	3	-	1	0	2	9	4	88	53	55	11	5	0	0	0	4	11	2	103	69	57	105	78	61	
	計		229	155	124	137	108	213	12	21	16	-	4	7	378	288	360	389	293	309	42	21	31	33	24	29	39	39	32	503	377	401	881	665	761
成立数	貨物船	外航	0	0	0	5	9	4	0	0	1	-	1	0	5	10	5	10	17	26	0	0	0	6	8	12	28	26	29	44	51	67	49	61	72
		内航	0	0	0	71	76	99	6	6	1	-	0	0	77	82	100	175	155	149	7	2	22	20	11	9	4	1	0	206	169	180	283	251	280
	旅客船・フェリー		0	0	0	0	0	0	0	3	4	-	0	0	0	3	4	45	34	47	4	8	1	7	5	6	3	1	1	59	48	55	59	51	59
		漁船	50	68	63	2	1	1	0	1	0	-	0	0	52	70	64	8	2	3	9	6	6	0	0	0	0	0	0	17	8	9	69	78	73
		その他	0	0	0	0	0	0	2	6	3	-	0	0	2	6	3	72	41	51	5	5	2	0	0	4	11	2	81	57	55	83	63	58	
	計		50	68	63	78	86	104	8	16	9	-	1	0	136	171	176	310	249	276	25	21	31	33	24	27	39	39	32	407	333	366	543	504	542

※( )内は既卒者の内数

注1.「漁業関係協議会等」の内訳は、清水船員労務協議会、焼津船員労務協議会、室戸鯉船主組合、室戸岬鯉船主組合及び宮城県北部船主協会である。

注2.「水産高校」の内訳は、香川県立多度津水産高校、高知県立高知海洋高校、秋田県立男鹿海洋高校、福島県立いわき海星高校、宮城県気仙沼向洋高校、徳島県立水産高校、愛媛県立宇和島水産高校及び沖縄県立沖縄水産高校である。

注3.「商船高等専門学校等」の内訳は、広島商船高等専門学校、弓削商船高等専門学校及び専修学校日本海洋技術専門学校である。

2. 職務別状況

	甲板									機関									その他									18年度 合計	19年度 合計	20年度 合計		
	職員			部員			18年度計	19年度計	20年度計	職員			部員			18年度計	19年度計	20年度計	職員			部員			18年度計	19年度計	20年度計					
	18年度	19年度	20年度	18年度	19年度	20年度				18年度	19年度	20年度	18年度	19年度	20年度				18年度	19年度	20年度	18年度	19年度	20年度							18年度	19年度
新規求人数	貨物船	外航	61	75	72	15	22	20	76	97	92	80	76	43	8	20	21	88	96	64	2	3	1	1	25	13	3	28	14	167	221	170
		内航	118	162	125	336	387	271	454	549	396	101	142	92	168	221	187	269	363	279	23	9	5	23	12	12	46	21	17	769	933	692
	旅客船・フェリー	24	48	27	61	83	72	85	131	99	29	36	23	30	47	63	59	83	86	0	0	0	12	29	10	12	29	10	156	243	195	
	漁船	55	60	67	111	144	121	166	204	188	53	56	65	97	129	125	150	185	190	17	33	33	13	29	36	30	62	69	346	451	447	
	その他	28	45	29	113	106	121	141	151	150	22	52	29	71	83	101	93	135	130	0	1	1	1	3	4	1	4	5	235	290	285	
計	286	390	320	636	742	605	922	1,132	925	285	362	252	374	500	497	659	862	749	42	46	40	50	98	75	92	144	115	1,673	2,138	1,789		
新規求職数	貨物船	外航	18	27	32	11	15	27	29	42	59	21	14	21	6	11	16	27	25	37	0	0	0	2	2	3	2	2	3	58	69	99
		内航	55	47	70	179	131	154	234	178	224	35	17	45	66	52	72	101	69	117	3	2	3	12	8	20	15	10	23	350	257	364
	旅客船・フェリー	22	18	14	59	47	49	81	65	63	16	17	21	16	9	18	32	26	39	0	0	0	1	5	3	1	5	3	114	96	105	
	漁船	29	30	38	84	42	28	113	72	66	57	29	32	36	27	9	93	56	41	31	16	15	17	21	10	48	37	25	254	165	132	
	その他	4	8	2	69	45	42	73	53	44	1	9	1	30	13	16	31	22	17	0	0	0	1	3	0	1	3	0	105	78	61	
	計	128	130	156	402	280	300	530	410	456	130	86	120	154	112	131	284	198	251	34	18	18	33	39	36	67	57	54	881	665	761	
成立数	貨物船	外航	18	23	25	6	8	16	24	31	41	19	15	19	5	10	10	24	25	29	1	2	0	0	3	2	1	5	2	49	61	72
		内航	38	38	53	140	119	122	178	157	175	26	34	31	59	48	67	85	82	98	12	4	4	8	8	3	20	12	7	283	251	280
	旅客船・フェリー	7	7	4	39	32	37	46	39	41	3	1	3	10	9	14	13	10	17	0	0	0	0	2	1	0	2	1	59	51	59	
	漁船	13	24	26	22	14	8	35	38	34	14	16	21	6	10	4	20	26	25	7	10	9	7	4	5	14	14	14	69	78	73	
	その他	3	7	1	53	38	40	56	45	41	1	8	1	25	7	16	26	15	17	0	0	0	1	3	0	1	3	0	83	63	58	
	計	79	99	109	260	211	223	339	310	332	63	74	75	105	84	111	168	158	186	20	16	13	16	20	11	36	36	24	543	504	542	

※( )内は既卒者の内数