

平成21年9月の建設工事受注動態統計調査(大手50社調査)結果

民間工事は、不動産業、サービス業等は増加したが、製造業、運輸業、郵便業等が減少したため、前年同月比14.1%減少し、11ヶ月連続減少した。  
総計は、前年同月比14.0%減少し、11ヶ月連続減少した。

1. 受注総額

- ①9月の受注総額は1兆4,865億円
- ②対前年同月比は、14.0%減であり、11ヶ月連続の減少。
- ③国内は、公共工事は増加し、民間工事は減少した。国内計は1兆4,352億円(対前年同月比4.3%減、11ヶ月連続の減少)。

2. 民間

- ①9月の民間工事は1兆1,062億円(対前年同月比14.1%減、11ヶ月連続の減少)
  - ・製造業(同60.3%減)、非製造業(同0.8%減)
  - ・発注者別では、不動産業、サービス業等が増加し、製造業、運輸業、郵便業、非製造業その他、金融業、保険業、卸売業、小売業等が減少した。
  - ・工事種類別では、建築、土木ともに減少した。事務所・庁舎、宿泊施設、医療・福祉施設等が増加し、工場・発電所、教育・研究・文化施設、店舗、住宅、倉庫・流通施設等が減少した。

3. 公共

- ①9月の公共工事は2,548億円(対前年同月比55.7%増、5ヶ月ぶりの増加)
- ②国の機関、地方の機関ともに増加した。
  - ・国の機関(同65.5%増、4ヶ月ぶりの増加)、地方の機関(同37.6%増、3ヶ月連続の増加)
  - ・発注者別では、国の機関は、すべての機関が増加した。  
地方の機関は、都道府県等が増加し、地方その他が減少した。
  - ・工事種類別では、建築、土木ともに増加した。医療・福祉施設、道路等が増加し、住宅等が減少した。

4. 海外

- ①9月の海外工事は512億円(同77.6%減、11ヶ月連続の減少)

- 
- ※1 平成17年4月より民間等の発注者分類を変更しました。  
例) 東京地下鉄株式会社 公共機関→民間等
  - ※2 平成17年10月より公共等の発注者分類を変更しました。
    - ・道路関係4公団の民営化に伴い6つの高速道路株式会社を「政府関連企業」に、また、独立行政法人日本高速道路保有・債務返済機構は「その他の独立行政法人」にしました。
    - ・日本原子力研究所と核燃料サイクル機構が合併し、独立行政法人日本原子力研究開発機構となりましたので、「その他の独立行政法人」に変更しました。
  - ※3 平成18年4月より公共等の発注者分類を変更しました。
    - ・地方独立行政法人・公立大学法人を「地方その他」にしました。
  - ※4 平成18年7月より公共等の発注者分類を変更しました。
    - ・「公団・事業団」の区分を「政府関連企業」と統合し、名称を「政府関連企業等」にしました。
  - ※5 平成20年4月より日本標準産業分類が改訂されたため、民間の発注者分類の名称を変更しました。
    - ・鉱業、建設業 → 鉱業、採石業、砂利採取業、建設業
    - ・卸売・小売業 → 卸売業、小売業
    - ・運輸業 → 運輸業、郵便業
    - ・金融・保険業 → 金融業、保険業

建設工事受注動態統計調査（大手50社調査） 時系列表

（上段：実額 百万円 下段：前年同期比 %）

年 度	平成 18 年度 平成 19 年度 平成 20 年度	総 計	国内 計								海外	建 築	土 木	施 工 高	未 消 化 工 事 高	手 持 ち 工 事 数
			国内 計	民 間 等		公 共 機 関			そ の 他							
				小 計	製 造 業	非 製 造 業	小 計	国 の 機 関		地 方 の 機 関						
		13,893,611 3.3	12,812,831 0.9	10,119,670 4.4	2,221,060 14.5	7,898,611 1.8	2,086,695 ▲ 15.6	1,253,528 ▲ 7.2	833,168 ▲ 25.8	606,465 14.6	1,080,780 43.2	10,050,788 3.4	3,842,823 3.0	14,100,811 1.5	13,850,342 2.8	
		14,114,083 1.6	13,131,732 2.5	10,447,175 3.2	2,287,423 3.0	8,159,752 3.3	2,103,089 0.8	1,564,786 24.8	538,302 ▲ 35.4	581,468 ▲ 4.1	982,351 ▲ 9.1	10,316,981 2.6	3,797,103 ▲ 1.2	14,376,377 2.0	13,491,072 ▲ 2.6	
		12,376,651 ▲ 12.3	11,638,393 ▲ 11.4	8,460,300 ▲ 15.8	1,927,031 ▲ 15.8	6,533,269 ▲ 19.9	2,597,652 23.5	1,814,434 16.0	783,218 45.5	580,441 ▲ 0.2	738,258 ▲ 24.8	8,423,271 ▲ 18.4	3,953,380 4.1	13,906,012 ▲ 3.3	12,116,362 ▲ 10.2	
四 半 期	20 年 7- 9 月	3,811,594 15.2	3,454,124 12.3	2,786,808 10.7	693,405 37.3	2,093,404 4.0	522,339 30.7	373,431 41.1	148,908 10.2	144,976 ▲ 8.0	357,470 52.5	2,728,245 11.9	1,083,349 24.4	3,413,222 ▲ 2.4	13,570,382 ▲ 0.0	
	10-12	2,732,597 ▲ 4.1	2,614,767 ▲ 2.1	1,815,206 ▲ 14.1	379,621 ▲ 24.4	1,435,585 ▲ 10.9	658,973 58.3	424,933 46.4	234,040 85.8	140,588 ▲ 0.5	117,830 ▲ 33.9	1,847,813 ▲ 10.8	884,783 13.7	3,419,542 0.3	12,868,322 ▲ 1.0	
	21 年 1- 3 月	3,082,000 ▲ 34.6	3,017,785 ▲ 30.9	1,856,054 ▲ 43.4	354,712 ▲ 50.9	1,501,342 ▲ 41.3	1,011,890 7.3	768,936 ▲ 1.6	242,954 50.5	149,842 4.4	64,215 ▲ 81.4	1,868,330 ▲ 43.9	1,213,670 ▲ 12.2	3,821,009 ▲ 7.8	12,116,362 ▲ 10.2	
	4- 6	1,887,248 ▲ 31.4	1,762,518 ▲ 30.9	1,282,143 ▲ 36.0	269,406 ▲ 46.0	1,012,737 ▲ 32.6	345,859 ▲ 14.5	223,176 ▲ 9.7	122,682 ▲ 22.0	134,516 ▲ 7.3	124,730 ▲ 37.2	1,265,370 ▲ 36.1	621,878 ▲ 19.4	3,212,317 ▲ 1.2	11,011,302 ▲ 16.9	
	7- 9	2,841,668 ▲ 25.4	2,727,771 ▲ 21.0	2,029,061 ▲ 27.2	368,111 ▲ 46.9	1,660,951 ▲ 20.7	538,275 3.1	344,575 ▲ 7.7	193,699 30.1	160,435 10.7	113,898 ▲ 68.1	2,028,779 ▲ 25.6	812,890 ▲ 25.0	—	—	—
次 月	20 年 9 月	1,728,659 10.3	1,499,944 3.5	1,287,271 4.8	286,976 24.9	1,000,295 0.2	163,686 2.7	106,152 ▲ 6.6	57,534 25.6	48,986 ▲ 20.7	228,715 95.0	1,234,332 6.8	494,327 20.1	1,374,736 ▲ 6.3	13,570,382 ▲ 0.0	11.5
	10	1,036,860 47.2	917,950 37.3	563,788 5.0	150,439 14.7	413,349 1.9	301,572 242.0	224,964 350.7	76,608 100.1	52,591 20.4	118,909 232.5	645,059 28.5	391,801 93.5	955,277 ▲ 3.2	13,608,077 2.4	11.5
	11	801,518 ▲ 12.5	778,314 ▲ 10.7	606,713 ▲ 13.9	114,265 ▲ 42.9	492,447 ▲ 2.4	125,855 3.9	85,815 ▲ 8.3	40,039 45.2	45,747 ▲ 0.2	23,204 ▲ 47.2	580,312 ▲ 15.5	221,206 ▲ 3.2	1,101,435 ▲ 6.6	13,351,351 2.4	11.4
	12	894,218 ▲ 27.3	918,502 ▲ 18.8	644,705 ▲ 26.1	114,917 ▲ 32.9	529,788 ▲ 24.4	231,546 11.9	114,154 ▲ 22.2	117,393 95.2	42,250 ▲ 18.5	-24,284 —	622,442 ▲ 29.4	271,776 ▲ 21.7	1,362,829 9.5	12,868,322 ▲ 1.0	10.9
	21 年 1 月	578,937 ▲ 38.3	576,087 ▲ 34.7	413,799 ▲ 39.1	71,525 ▲ 47.3	342,275 ▲ 37.0	124,849 ▲ 26.0	93,729 ▲ 25.3	31,120 ▲ 27.9	37,439 6.4	2,850 ▲ 94.9	375,803 ▲ 44.2	203,134 ▲ 23.3	930,014 ▲ 4.2	12,570,346 ▲ 3.3	10.6
	2	916,764 ▲ 24.9	891,632 ▲ 23.3	596,789 ▲ 23.2	126,936 ▲ 30.4	469,853 ▲ 21.0	247,642 ▲ 26.5	206,905 ▲ 28.8	40,737 ▲ 12.8	47,201 ▲ 1.9	25,132 ▲ 57.5	576,521 ▲ 30.1	340,243 ▲ 14.3	1,117,826 ▲ 3.8	12,398,518 ▲ 5.1	10.5
	3	1,586,299 ▲ 37.8	1,550,066 ▲ 33.2	845,465 ▲ 53.7	156,251 ▲ 61.4	689,214 ▲ 51.5	639,399 46.3	468,302 28.2	171,097 139.0	65,202 8.3	36,233 ▲ 84.2	916,005 ▲ 50.0	670,294 ▲ 7.0	1,773,169 ▲ 11.8	12,116,362 ▲ 10.2	10.5
	4	562,752 ▲ 25.9	551,083 ▲ 21.9	420,097 ▲ 28.1	93,206 ▲ 43.1	326,892 ▲ 22.3	85,579 12.8	59,598 29.3	25,981 ▲ 12.7	45,407 0.8	11,669 ▲ 78.6	361,892 ▲ 33.7	200,860 ▲ 6.2	1,227,557 12.0	11,532,318 ▲ 13.0	9.9
	5	454,774 ▲ 41.9	436,305 ▲ 40.6	311,990 ▲ 48.6	78,301 ▲ 48.3	233,689 ▲ 48.6	81,462 ▲ 2.9	49,619 1.8	31,843 ▲ 9.5	42,853 ▲ 2.6	18,469 ▲ 61.9	270,288 ▲ 53.5	184,486 ▲ 8.3	861,070 ▲ 10.7	11,200,097 ▲ 15.5	9.6
	6	869,722 ▲ 28.0	775,129 ▲ 30.3	550,055 ▲ 32.2	97,899 ▲ 46.8	452,156 ▲ 27.9	178,817 ▲ 26.9	113,960 ▲ 25.2	64,858 ▲ 29.8	46,256 ▲ 17.4	94,593 ▲ 1.2	633,190 ▲ 25.6	236,532 ▲ 33.6	1,123,690 ▲ 5.7	11,011,302 ▲ 16.9	9.5
	7	660,877 ▲ 42.8	644,393 ▲ 41.5	448,786 ▲ 47.0	140,871 ▲ 44.6	307,915 ▲ 48.1	154,943 ▲ 24.7	86,069 ▲ 44.5	68,874 36.5	40,663 ▲ 18.0	16,485 ▲ 68.9	449,644 ▲ 47.0	211,233 ▲ 31.3	756,912 ▲ 22.4	11,195,352 ▲ 16.6	9.8
	8	694,326 ▲ 25.2	648,146 ▲ 23.9	474,093 ▲ 27.3	113,177 ▲ 25.6	360,915 ▲ 27.9	128,520 ▲ 16.0	82,859 ▲ 26.1	45,661 11.5	45,534 ▲ 1.9	46,180 ▲ 39.0	471,371 ▲ 27.0	222,955 ▲ 20.8	893,255 ▲ 15.9	10,931,827 ▲ 17.6	9.7
	9	1,486,465 ▲ 14.0	1,435,232 ▲ 4.3	1,106,182 ▲ 14.1	114,062 ▲ 60.3	992,120 ▲ 0.8	254,812 55.7	175,647 65.5	79,164 37.6	74,238 51.5	51,233 ▲ 77.6	1,107,764 ▲ 10.3	378,702 ▲ 23.4	—	—	—
累 計	H21. 4 ~ 21. 9	4,728,916 ▲ 27.9	4,490,288 ▲ 25.2	3,311,204 ▲ 30.9	637,517 ▲ 46.5	2,673,687 ▲ 25.7	884,133 ▲ 4.6	567,752 ▲ 8.5	316,382 3.3	294,951 1.7	238,628 ▲ 57.1	3,294,148 ▲ 30.0	1,434,768 ▲ 22.7	—	—	—

建設工事受注動態統計調査（大手50社調査） 結果表

1. 受注高（平成 21年 9月分）

（単位：百万円，％）

発注者別	工事種類別	建										土				木				合計	前年同月比		
		事務所 庁舎	宿泊 施設	店舗	工場 発電所	倉庫 流通 施設	住宅	教育 研究 文化施設	医療 福祉施設	娯楽 施設	その他	計	治山 治水	鉄道	上水道 下水道	土地造成	港湾 空港	道路	電線路			その他	計
民間 製造 等 業	製造業	6,642	239	1,335	71,976	3,178	859	4,705	36	71	4,001	93,043	80	13	8	2,171	1,294	35	179	17,241	21,020	114,062	▲ 60.3
	農林漁業	4	0	0	9	1,838	0	0	0	0	54	1,905	0	0	0	0	7	0	27	4	38	1,943	240.0
	鉱業、採石業、砂利採取業、建設業	26,109	▲ 261	171	2,610	35	4,399	206	66	1	828	34,162	137	▲ 20	0	399	3	78	804	734	2,134	36,296	75.5
	電気・ガス・熱供給・水道業	2,028	0	0	27,269	16	88	102	0	0	2,630	32,133	2,702	5	52	2,460	2,214	394	4,177	23,331	35,337	67,469	55.9
	運輸業、郵便業	3,248	1,614	2,919	691	3,608	1,758	225	93	1,771	9,361	25,288	2	25,632	29	151	255	1,154	473	2,318	30,013	55,301	▲ 45.5
	情報通信業	6,007	5	26	110	2,268	206	12	0	40	7,277	15,950	0	0	0	0	0	0	5,475	944	6,419	22,368	9.3
	卸売業、小売業	▲ 21	55	22,637	1,261	5,367	▲ 59	6	2,704	118	1,007	33,075	0	14	148	178	1,431	20	0	328	2,120	35,195	▲ 47.0
	金融業、保険業	20,041	1,438	587	45	106	489	205	4	0	1,684	24,601	0	2	0	1	0	2	0	989	994	25,595	▲ 56.5
	不動産業	239,722	3,393	13,409	323	7,076	174,277	359	886	370	7,590	447,404	36	1	0	1,719	0	0	0	1,571	3,326	450,730	13.4
	サービス業	81,312	63,940	4,988	687	1,913	3,814	31,691	78,637	5,037	11,015	283,033	14	26	235	2,205	17	94	979	1,725	5,295	288,328	19.7
その他	994	29	874	2,164	6	2,536	539	178	2	1,243	8,564	0	▲ 9	81	21	45	▲ 12	55	148	329	8,894	▲ 82.2	
小計	379,445	70,213	45,611	35,169	22,234	187,508	33,344	82,566	7,337	42,688	906,114	2,891	25,652	545	7,134	3,972	1,730	11,989	32,092	86,006	992,120	▲ 0.8	
計	386,086	70,451	46,946	107,145	25,412	188,367	38,049	82,602	7,409	46,689	999,157	2,971	25,664	553	9,305	5,266	1,765	12,168	49,332	107,025	1,106,182	▲ 14.1	
公共 機関	国	1,081	0	0	0	0	281	198	550	12	1,464	3,585	10,943	0	357	▲ 3	12,045	34,772	224	13,116	71,454	75,039	36.0
	独立行政法人	393	0	30	24	0	6,610	6,585	112	294	268	14,316	38	6,514	321	2,392	34	1,998	0	1,563	12,861	27,177	26.5
	政府関連企業等	588	0	0	71	0	429	4,656	30,209	0	1,998	37,950	108	0	549	565	1,594	30,996	7	1,662	35,480	73,431	148.9
	小計	2,062	0	30	95	0	7,320	11,439	30,870	306	3,730	55,852	11,090	6,514	1,227	2,954	13,673	67,766	231	16,340	119,795	175,647	65.5
	都道府県	2,257	0	0	159	0	0	591	9,773	5	672	13,458	695	0	1,698	17	4,558	8,721	28	1,073	16,790	30,248	73.6
	市区町村	751	0	8	26	0	0	8,514	190	89	2,487	12,065	25	437	10,487	155	923	4,521	791	3,301	20,640	32,705	33.3
	地方公営企業	5	0	0	1	0	0	177	79	0	291	553	13	1,478	11,718	0	0	341	17	426	13,992	14,545	4.8
	その他	403	56	6	419	0	2	44	89	2	18	1,039	0	0	204	▲ 285	14	251	2	441	628	1,667	▲ 1.8
	小計	3,417	56	14	604	0	2	9,326	10,130	96	3,468	27,114	733	1,915	24,107	▲ 113	5,495	13,835	838	5,240	52,050	79,164	37.6
	計	5,478	56	44	700	0	7,322	20,765	41,001	402	7,199	82,966	11,823	8,429	25,335	2,841	19,168	81,601	1,069	21,580	171,845	254,812	55.7
駐留軍・外国公館	85	0	3	0	0	22,960	0	0	97	1,893	25,038	0	0	0	0	1,023	91	0	356	1,470	26,508	1159.5	
小口工事											8,650										39,080	47,730	1.8
国内	前年同月比	21.1	202.9	▲ 53.4	▲ 43.7	▲ 55.5	▲ 13.5	▲ 49.5	136.1	▲ 7.8	6.7	▲ 5.8	5.5	▲ 46.6	8.9	▲ 24.9	68.3	69.5	▲ 4.6	▲ 9.4	▲ 4.3	▲ 4.3	—
	海外	▲ 834	▲ 132	853	271	3	▲ 2,178	256	1,292	4	▲ 7,583	▲ 8,048	▲ 201	33,555	2,299	1,189	16,878	1,547	1,413	2,603	59,281	51,233	▲ 77.6
総計	前年同月比	20.3	198.3	▲ 53.2	▲ 47.2	▲ 55.4	▲ 14.6	▲ 50.0	138.2	▲ 7.8	▲ 41.8	▲ 10.3	7.8	▲ 73.3	14.4	5.0	92.7	129.4	6.5	▲ 3.8	▲ 23.4	▲ 14.0	—

2. 施工高及び未消化工事高（平成 21年 8月分）

	合計	建築	土木	前年同月比
施工高（月間）	893,255	616,075	277,180	▲ 15.9
未消化工事高（月末）	10,931,827	7,207,045	3,724,782	▲ 17.6
手持工事月数	9.7	9.5	10.2	—

3. 大規模工事（受注高10億円以上の国内工事）（平成 21年 9月分）

	合計		建築		土木	
	件数	受注高	件数	受注高	件数	受注高
合計	199	893,843	154	811,784	45	82,059
民間等	153	776,427	141	753,412	12	23,014
公共機関	46	117,416	13	58,372	33	59,044

大規模工事 比率 62.3 %

前年同月比 ▲ 3.6 %

4. ブロック別受注高（平成 21年 8月分）

	北海道	東北	関東	北陸	中部	近畿	中国	四国	九州・沖縄
受注高	15,803	25,378	303,646	15,045	63,734	82,902	42,862	11,796	41,447
前年同月比	▲ 41.6	▲ 61.0	▲ 18.2	▲ 37.2	▲ 25.7	▲ 41.3	86.4	2.0	▲ 26.8

注：「2. 施工高及び未消化工事高」、「手持工事月数」及び「4. ブロック別受注高」の数値についてのみ、前月分の値である。

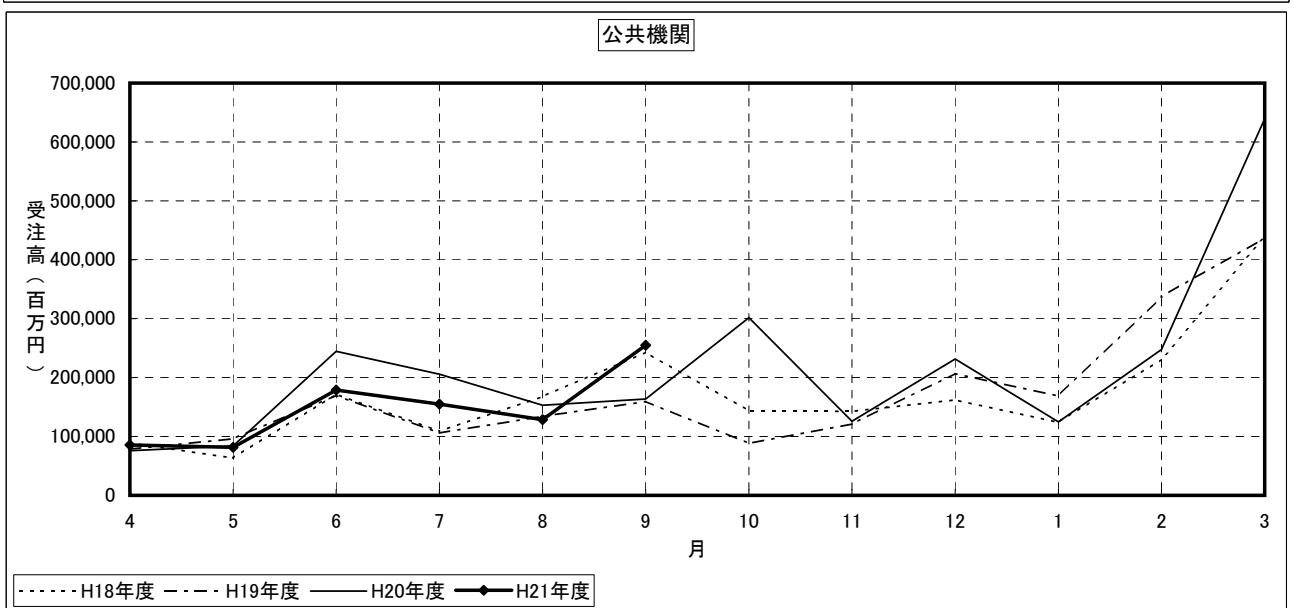
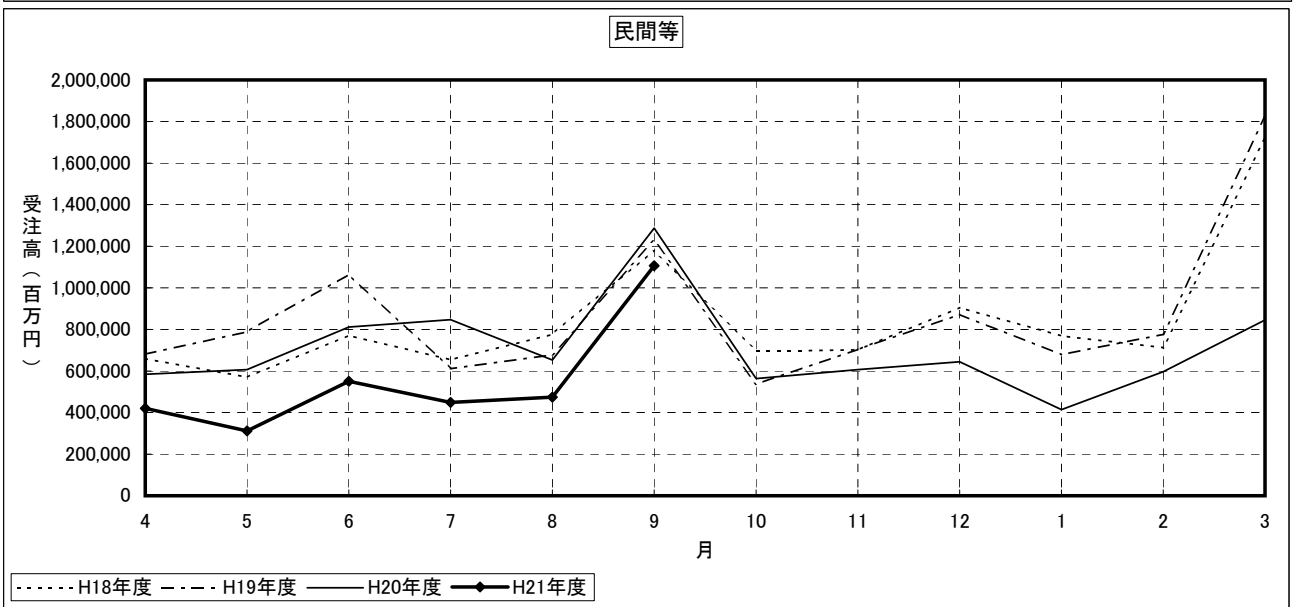
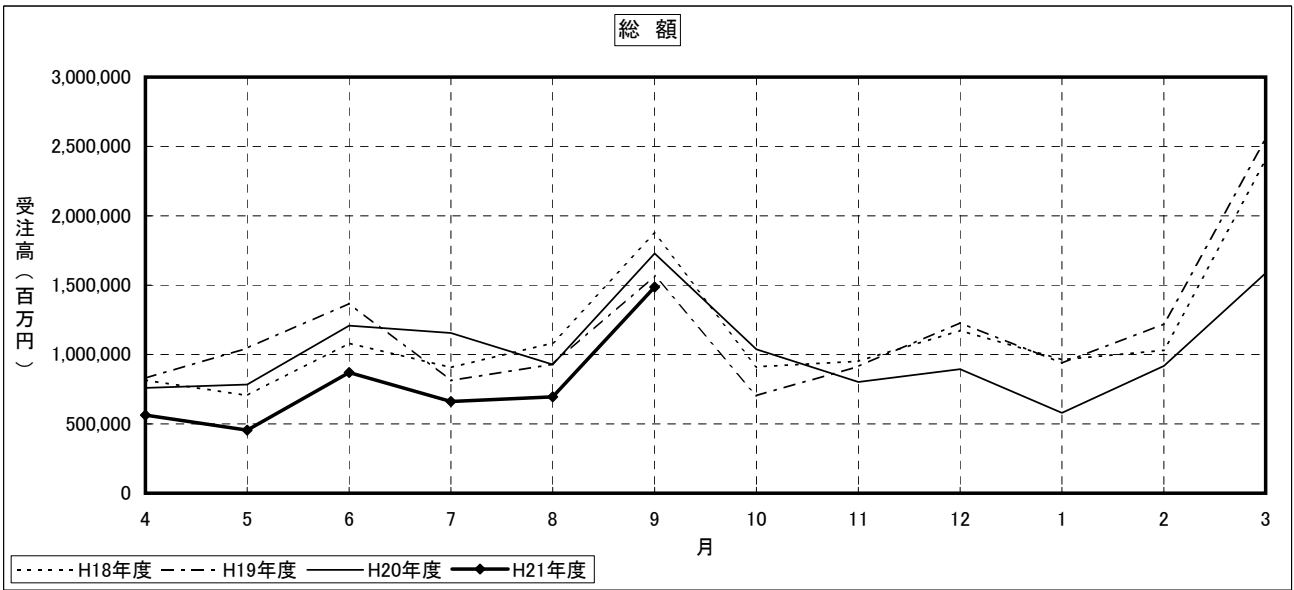
建設工事受注動態統計調査（大手50社調査） 寄与度表

寄与度（平成21年9月分）

工事種類別	建											土				木				合計			
	事務所 庁舎	宿泊 施設	店舗	工場 発電所	倉庫 流通 施設	住宅	教育 研究 文化施設	医療 福祉施設	娯楽 施設	その他	計	治山 治水	鉄道	上水道 下水道	土地造成	港湾 空港	道路	電線路	その他		計		
製造業	-0.83			-5.11	-0.29		-2.66				-9.09				-0.13				-0.60	-0.91	-10.00		
民間 製造 業	農林漁業				0.11																		
	鉱業、採石業、砂利採取業、建設業	1.27			-0.22		0.19				1.07								-0.18	-0.16	0.90		
	電気・ガス・熱供給・水道業				0.64						0.11	0.75			0.12	0.12				0.30	0.65	1.40	
	運輸業、郵便業	-0.21		-0.56		-0.90					0.29	-1.32	-1.36							-1.35	-2.67		
	情報通信業	0.16				0.13						0.20						-0.12				0.11	
	卸売業、小売業	-0.58	-0.40	-0.44		-0.45			0.14			-1.83										-1.80	
	金融業、保険業	-1.57		-0.14								-1.81										-0.11	-1.92
	不動産業	6.73	-0.11	-0.64			-2.46					3.32								-0.24	-0.25	3.07	
	サービス業	0.98	3.26	-1.32	-0.25	-0.43		-1.22	1.97	0.11	-0.12	2.89								-0.17	-0.15	2.74	
その他	-1.83			0.11		-0.31	-0.20				-2.28											-2.38	
小計	4.96	2.73	-3.12		-1.54	-2.69	-1.51	1.91	0.12	0.11	1.07					0.20			-0.33	-1.55	-0.47		
計	4.13	2.73	-3.11	-5.01	-1.83	-2.77	-4.17	1.90			-8.02					0.11			-0.93	-2.46	-10.48		
公共 機関	国						-0.85				-0.82	0.16				0.25	1.05		0.50	1.97	1.15		
	独立行政法人						0.31	0.34			-0.11	0.49								-0.16	0.33		
	政府関連企業等							0.23	1.74		0.11	2.09					0.63			0.45	2.54		
	小計						-0.51	0.55	1.70			1.77	0.15	-0.21	-0.29		0.26	1.76		0.63	2.25	4.02	
	都道府県								0.57	-0.14		0.36					0.24	0.18			0.38	0.74	
	市区町村								0.31			0.18			0.25						0.29	0.47	
	地方公営企業													-0.17	0.17								
その他				0.17							0.19								-0.10	-0.19			
小計	-0.15			0.17			0.29	0.53	-0.15		0.76		-0.15	0.43		0.21	0.28		-0.14	0.49	1.25		
計	-0.18			0.18		-0.51	0.84	2.22	-0.14	0.13	2.53		-0.36	0.14	-0.14	0.46	2.04		0.49	2.74	5.27		
駐留軍・外国公館						1.31					1.38										1.41		
小口工事											0.12												
国内	3.95	2.73	-3.11	-4.84	-1.83	-1.97	-3.33	4.12		0.20	-4.00		-1.72	0.12	-0.23	0.60	1.98		-0.43	0.25	-3.74		
海外	-0.13			-0.76		-0.16				-2.21	-3.33		-9.03		0.27	0.58	0.79		0.26	-6.94	-10.27		
総計	3.82	2.71	-3.15	-5.59	-1.82	-2.13	-3.42	4.19		-2.00	-7.32		-10.76	0.20		1.18	2.77		-0.17	-6.69	-14.01		

注) 1. 寄与度が0.1に満たない項目は、便宜上空欄としている。

# 建設工事受注動態統計調査（大手50社調査）の推移





















4	8.9	34.4	-	-	-	-	-	-	-	-	-	-	-	▲ 12.4	▲ 1.1	▲ 26.3	-	-	▲ 34.3	▲ 16.5	▲ 56.8	▲ 15.9	▲ 28.3	▲ 166.4
5	▲ 13.3	▲ 19.5	-	-	-	-	-	-	-	-	-	-	-	▲ 18.1	▲ 4.7	1.3	-	-	▲ 11.1	▲ 29.5	3.7	▲ 55.1	▲ 35.0	11.3
6	21.9	28.8	-	-	-	-	-	-	-	-	-	-	-	▲ 3.9	▲ 12.9	▲ 7.3	-	-	▲ 15.5	▲ 27.4	58.2	45.0	118.4	50.5
7	▲ 9.6	▲ 6.6	-	-	-	-	-	-	-	-	-	-	-	15.7	▲ 5.9	11.5	-	-	73.9	178.0	1.4	25.3	▲ 59.2	▲ 69.2
8	4.5	5.1	-	-	-	-	-	-	-	-	-	-	-	▲ 23.9	0.3	19.0	-	-	▲ 48.8	▲ 69.0	▲ 33.1	▲ 14.3	6.1	93.2
9	21.4	32.8	-	-	-	-	-	-	-	-	-	-	-	31.9	21.8	▲ 9.7	-	-	54.2	140.3	▲ 13.3	9.0	23.8	▲ 131.5