

平成20年度 船員需給総合調査報告書の概要

船舶所有者数及び船舶数の推移（労務団体等別）	1
船員数の推移（労務団体等別を含む。）	2
労働異動状況（採用者数）	3
採用経路状況（合計）	4
//（外航）	5
//（内航）	6
//（旅客船）	7
//（遠洋まぐろ）	8
//（遠洋トロール）	9
//（以西底曳網）	10
労働力異動状況（退職者数）	11
船員の年齢別構成	13

国 土 交 通 省
海 事 局

労務団体等別船舶所有者数・船舶数の推移

区 分			12年	13年	14年	15年	16年	17年	18年	19年	20年			
海	外 航	外航労務部会	船舶所有者数	16	17	14	13	14	14	14	14	14		
			船 舶 数	81	73	71	72	67	59	58	59	69		
		外航盟外	船舶所有者数	1	1	1	1	1	1	1	1	2	1	
			船 舶 数	3	3	1	1	1	1	1	1	2	2	
		外航小計	船舶所有者数	17	18	15	14	15	15	15	15	16	15	
			船 舶 数	84	76	72	73	68	60	59	59	61	71	
	運	内 航	内航労務協会	船舶所有者数	15	19	21	19	13	17	18	18	17	
				船 舶 数	74	63	62	59	49	49	68	75	59	
			一 洋 会	船舶所有者数	19	9	11	10	14	14	14	14	14	15
				船 舶 数	56	57	53	45	44	42	45	46	47	
			全 内 航	船舶所有者数	81	65	63	69	72	66	63	64	64	65
				船 舶 数	203	221	180	168	178	146	185	191	188	
内航盟外		船舶所有者数	41	41	31	24	34	35	35	33	33	32		
		船 舶 数	111	98	94	93	109	118	94	99	86			
内航小計		船舶所有者数	156	134	126	122	133	132	130	129	129	129		
		船 舶 数	444	439	389	365	380	355	392	411	411	380		
業	旅 客 船	長距離フェリー協会 労務部会	船舶所有者数	22	20	19	19	23	24	22	20	22		
			船 舶 数	113	111	108	106	105	102	83	94	89		
業	海 運 業 計	船舶所有者数	195	172	160	155	171	171	167	165	166			
		船 舶 数	641	626	569	544	553	517	534	566	540			
業	遠 洋 ま ぐ ろ 漁 業	船舶所有者数	207	225	211	195	169	157	133	126	117			
		船 舶 数	481	503	474	465	428	390	332	355	323			
	遠 洋 ト ロ ー ル 漁 業	船舶所有者数	11	12	8	8	8	5	6	6	4			
		船 舶 数	20	20	15	11	11	7	7	7	7			
	以 西 底 曳 網 漁 業	船舶所有者数	2	2	2	2	2	2	2	2	2			
		船 舶 数	16	16	16	16	11	11	11	11	12			
	漁 業 計	船舶所有者数	220	239	221	205	179	164	141	134	123			
		船 舶 数	517	539	505	492	450	408	350	373	342			
合 計			船舶所有者数	415	411	381	360	350	335	308	299	289		
			船 舶 数	1,158	1,165	1,074	1,036	1,003	925	884	939	882		

船員数の推移(労務団体等別)

(単位:人)

区	分	12年	13年	14年	15年	16年	17年	18年	19年	20年
海 運 業	外航	2,948	2,805	2,518	2,129	1,850	1,651	1,472	1,477	1,493
	内航	6,006	5,498	5,241	4,852	4,819	4,624	4,826	4,820	4,719
	旅客船	4,279	4,117	3,940	3,784	3,594	3,403	3,088	2,957	2,964
	計	13,233	12,420	11,699	10,765	10,263	9,678	9,386	9,254	9,176
漁 業	遠洋まぐろ	9,690	10,121	9,938	9,507	8,909	8,090	7,817	6,692	6,825
	遠洋トロール	697	689	621	527	507	351	384	255	298
	以西底曳網	178	185	183	177	125	125	117	113	114
	計	10,565	10,995	10,742	10,211	9,541	8,566	8,318	7,060	7,237
計		23,798	23,415	22,441	20,976	19,804	18,244	17,704	16,314	16,413

- (注) 1. 平成17年まで: 船員統計及び船員需給総合調査による。
平成18年から: 海事局調べによる。
2. 数字は各年10月1日現在のものである。
3. 外航とは、外航労務部会(外航盟外を含む。)に加盟している事業者には雇用されている船員数である。
4. 内航とは、内航労務協会、一洋会及び全内航(内航盟外を含む。)に加盟している事業者には雇用されている船員数である。
5. 旅客船とは、長距離フェリー協会労務部会に加盟している事業者には雇用されている船員数である。

(参考) 船員数の推移

(単位:人)

区	分	12年	13年	14年	15年	16年	17年	18年	19年	20年
海 運 業	外航	6,667	5,896	5,444	5,338	4,979	4,563	5,011	5,102	5,284
	内航	37,063	35,615	32,863	31,889	30,711	30,765	30,280	30,201	30,080
	計	43,730	41,511	38,307	37,227	35,690	35,328	35,291	35,303	35,364
漁	船	42,183	40,988	39,137	37,796	35,935	35,190	33,853	33,729	31,747
そ の 他		21,576	21,563	20,767	19,802	20,078	19,937	16,964	15,571	15,842
計		107,489	104,062	98,211	94,825	91,703	90,455	86,108	84,603	82,953

- (注) 平成17年まで: 船員統計による。
平成18年から: 海事局調べによる。

労働力異動状況(採用者数)

区分		年度	12年	13年	14年	15年	16年	17年	18年	19年	20年
船員 経験者	海運業	外航	277	42	33	181	20	5	42	21	28
		内航	275	305	338	251	283	415	559	485	510
		旅客船	80	312	104	94	127	63	65	96	91
		小計	632	659	475	526	430	483	666	602	629
	漁業	遠洋まぐろ	1,977	1,734	1,724	1,817	1,811	1,294	937	868	714
		遠洋トロール	196	205	93	84	111	81	27	14	11
		以西底曳網	8	17	1	3			1	3	1
		小計	2,181	1,956	1,818	1,904	1,922	1,375	965	885	726
	計		2,813	2,615	2,293	2,430	2,352	1,858	1,631	1,487	1,355
	船員 未経験者	海運業	外航	48	71	57	61	44	64	57	91
内航			57	71	76	50	66	93	132	158	154
旅客船			150	137	153	132	88	96	124	150	104
小計			255	279	286	243	198	253	313	399	359
漁業		遠洋まぐろ	92	44	132	94	71	48	58	32	3
		遠洋トロール	4	5	3					4	2
		以西底曳網									
		小計	96	49	135	94	71	48	58	36	5
計		351	328	421	337	269	301	371	435	364	
合計		海運業	外航	325	113	90	242	64	69	99	112
	内航		332	376	414	301	349	508	691	643	664
	旅客船		230	449	257	226	215	159	189	246	195
	小計		887	938	761	769	628	736	979	1,001	988
	漁業	遠洋まぐろ	2,069	1,778	1,856	1,911	1,882	1,342	995	900	717
		遠洋トロール	200	210	96	84	111	81	27	18	13
		以西底曳網	8	17	1	3			1	3	1
		小計	2,277	2,005	1,953	1,998	1,993	1,423	1,023	921	731
	計		3,164	2,943	2,714	2,767	2,621	2,159	2,002	1,922	1,719

採用経路状況(合計)

(単位:人)

区分	年度	12年			13年			14年			15年			16年			17年			18年			19年			20年			
		職員	部員	計	職員	部員	計	職員	部員	計	職員	部員	計	職員	部員	計	職員	部員	計	職員	部員	計	職員	部員	計	職員	部員	計	
入職経路	船員経験者	872	1,941	2,813	522	1,793	2,315	730	1,563	2,293	639	1,791	2,430	726	1,626	2,352	602	1,256	1,858	741	890	1,631	639	848	1,487	630	725	1,355	
	船員 未経験者	新規学卒者	71	193	264	70	158	228	88	151	239	71	129	200	73	109	182	92	124	216	82	176	258	135	208	343	136	228	364
	その他	2	85	87	11	123	134	11	171	182	1	136	137	3	84	87	3	82	85	9	104	113	4	88	92	1	97	98	
	計	945	2,219	3,164	603	2,074	2,677	829	1,885	2,714	711	2,056	2,767	802	1,819	2,621	697	1,462	2,159	832	1,170	2,002	778	1,144	1,922	767	1,050	1,817	
	学校紹介	62	140	202	74	169	243	90	150	240	56	121	177	51	103	154	78	117	195	71	168	239	102	201	303	96	218	314	
	職業安定所	117	105	222	118	165	283	125	138	263	112	142	254	128	105	233	120	120	240	154	163	317	136	173	309	141	137	278	
	縁故	213	352	565	258	415	673	201	232	433	216	315	531	206	171	377	160	182	342	223	162	385	208	164	372	193	188	381	
	広告・放送等		29	29	5	14	19	1	4	5	1	8	9		3	3	4	5	9	4	14	18		10	10	5	7	12	
	直接紹介	133	218	351	132	190	322	167	206	373	131	124	255	198	156	354	157	120	277	157	113	270	151	87	238	158	107	265	
	他社からの派遣	40	214	254	16	223	239	31	317	348	16	384	400	58	550	608	19	287	306	17	70	87	15	204	219	17	125	142	
その他	380	1,161	1,541	300	866	1,166	214	838	1,052	179	962	1,141	161	731	892	159	631	790	206	480	686	166	305	471	157	265	422		
計	945	2,219	3,164	903	2,042	2,945	829	1,885	2,714	711	2,056	2,767	802	1,819	2,621	697	1,462	2,159	832	1,170	2,002	778	1,144	1,922	767	1,047	1,814		
部内昇進	70		70	52		52	59	24	83	35		35	43		43	47		47	98		98	54		54	26		26		
就職前職歴	外航船員	92	222	314	26	57	83	40	38	78	14	186	200	39	10	49	19	21	40	45	18	63	26	15	41	39	11	50	
	内航船員	168	158	326	250	305	555	212	160	372	144	180	324	191	171	362	244	182	426	268	276	544	240	264	491	261	251	512	
	漁船船員	605	1,512	2,117	541	1,313	1,854	474	1,266	1,740	477	1,366	1,843	494	1,397	1,891	323	994	1,317	409	565	974	359	533	891	313	437	750	
	その他の船員	7	49	56	5	118	123	4	99	103	4	59	63	2	48	50	16	59	75	19	31	50	14	36	50	17	26	43	
	計	872	1,941	2,813	822	1,793	2,615	730	1,563	2,293	639	1,791	2,430	726	1,626	2,352	602	1,256	1,858	741	890	1,631	639	848	1,487	630	725	1,355	

採用経路状況(外航)

(単位:人)

区分	年度	12年			13年			14年			15年			16年			17年			18年			19年			20年			
		職員	部員	計	職員	部員	計	職員	部員	計	職員	部員	計	職員	部員	計	職員	部員	計	職員	部員	計	職員	部員	計	職員	部員	計	
入職経路	船員経験者	77	200	277	6	36	42	2	31	33	1	180	181	20		20	3	2	5	28	14	42	21		21	25	3	28	
	船員 新規学卒者	48		48	43	17	60	49	3	52	61		61	43		43	64		64	47	3	50	87	3	90	101		101	
	未経験者 その他				4	7	11	5		5				1		1				4	3	7	1		1		4	4	
	計	125	200	325	53	60	113	56	34	90	62	180	242	64		64	67	2	69	79	20	99	109	3	112	126	7	133	
	学校紹介	34		34	41	17	58	48		48	40		40	22		22	49		49	37		37	53		53	61		61	
	職業安定所													1		1											3		3
	縁故													1		1					1	1							
	広告・放送等				4	7	11										2		2	4	5	9				4	4	8	
	直接紹介				2		2	6	3	9	21		21	19		19	15	2	17	38		38	49	3	52	57		57	
	他社からの派遣	15	17	32	4	6	10	1		1	1		1	20		20	1		1		14	14	2		2	1		1	
その他	76	183	259	2	30	32	1	31	32		180	180	1		1							5		5					
計	125	200	325	53	60	113	56	34	90	62	180	242	64		64	67	2	69	79	20	99	109	3	112	126	4	130		
部内昇進				1		1																							
就職前職歴	外航船員	77	200	277	6	36	42	2	31	33	1	180	181	19		19	3	2	5	28	14	42	13		13	18	3	21	
	内航船員																						3		3	4		4	
	漁船船員																												
	その他の船員													1		1							5		5	3		3	
計	77	200	277	6	36	42	2	31	33	1	180	181	20		20	3	2	5	28	14	42	21		21	25	3	28		

採用経路状況(内航)

(単位:人)

区分	年度	12年			13年			14年			15年			16年			17年			18年			19年			20年			
		職員	部員	計	職員	部員	計	職員	部員	計	職員	部員	計	職員	部員	計	職員	部員	計	職員	部員	計	職員	部員	計	職員	部員	計	
入職経路	船員経験者	153	122	275	179	126	305	225	113	338	138	113	251	175	108	283	243	172	415	283	276	559	232	253	485	265	245	510	
	船員未経験者	新規学卒者	3	47	50	11	53	64	8	48	56	2	41	43	14	48	62	15	71	86	20	96	116	22	117	139	18	136	154
		その他		7	7	1	8	9	6	14	20	1	6	7	1	3	4	1	6	7	3	13	16	2	17	19	1	35	36
	計	156	176	332	191	187	378	239	175	414	141	160	301	190	159	349	259	249	508	306	385	691	256	387	643	284	416	700	
	学校紹介	5	44	49	11	54	65	10	45	55	3	41	44	16	48	64	15	65	80	18	101	119	23	113	136	18	135	153	
	職業安定所	55	41	96	76	61	137	74	41	115	70	62	132	81	46	127	79	62	141	114	138	252	110	141	251	123	116	239	
	縁故	14	28	42	25	27	52	32	17	49	19	21	40	24	14	38	30	26	56	55	57	112	44	43	87	45	59	104	
	広告・放送等																2	5	7					1	1	1	2	3	
	直接紹介	10	14	24	39	28	67	52	41	93	12	11	23	18	14	32	60	46	106	40	36	76	45	45	90	49	55	104	
	他社からの派遣	11	11	22	5	2	7	19	4	23	9	11	20	21	22	43	14	7	21	15	9	24	10	10	20	13	4	17	
その他	61	38	99	35	15	50	52	27	79	28	14	42	30	15	45	59	38	97	64	44	108	24	34	58	35	45	80		
計	156	176	332	191	187	378	239	175	414	141	160	301	190	159	349	259	249	508	306	385	691	256	387	643	284	416	700		
部内昇進	46		46	32		32	23		23	19		19	23		23	28		28	41		41	26		26	20		20		
就職前歴	外航船員	9	4	13	13	8	21	33	1	34	11	6	17	17	8	25	11	10	21	12	3	15	8	14	22	14	5	19	
	内航船員	142	112	254	158	98	256	185	97	282	126	103	229	149	91	240	229	150	379	248	243	491	207	215	422	230	202	432	
	漁船船員	1	3	4	5	9	14	6	9	15	1	4	5	8	6	14	2	7	9	9	24	33	12	19	31	10	21	31	
	その他の船員	1	3	4	3	11	14	1	6	7				1	3	4	1	5	6	14	6	20	5	5	10	11	17	28	
	計	153	122	275	179	126	305	225	113	338	138	113	251	175	108	283	243	172	415	283	276	559	232	253	485	265	245	510	

採用経路状況(旅客船)

(単位:人)

区分	年度	12年			13年			14年			15年			16年			17年			18年			19年			20年			
		職員	部員	計	職員	部員	計	職員	部員	計	職員	部員	計	職員	部員	計	職員	部員	計	職員	部員	計	職員	部員	計	職員	部員	計	
入職経路	船員経験者	28	52	80	96	216	312	30	74	104	14	80	94	42	85	127	22	41	63	27	38	65	32	64	96	32	59	91	
	船員未経験者	新規学卒者	13	90	103	11	77	88	25	91	116	7	78	85	12	49	61	12	52	64	13	74	87	22	85	107	14	90	104
		その他	2	45	47	5	44	49		37	37		47	47	1	26	27	2	30	32	1	36	37	1	42	43		42	42
	計	43	187	230	112	337	449	55	202	257	21	205	226	55	160	215	36	123	159	41	148	189	55	191	246	46	191	237	
	学校紹介	13	86	99	15	87	102	28	100	128	7	74	81	10	44	54	13	51	64	14	64	78	24	87	111	14	81	95	
	職業安定所		2	2		47	47	5	40	45	1	40	41	11	6	17	1	7	8	6	19	25	3	23	26		20	20	
	縁故		9	9	1	25	26	1	18	19	1	26	27	2	10	12	2	12	14	1	14	15	6	24	30	4	26	30	
	広告・放送等		27	27		5	5		3	3		8	8		3	3					9	9		9	9		1	1	
	直接紹介	1	8	9	5	19	24	7	29	36	1	9	10	13	23	36	5	10	15	13	22	35	6	21	27	12	25	37	
	他社からの派遣	14	17	31	1	9	10	4	3	7	6	5	11	16	46	62	4	10	14	2	2	4	2	1	3	3	8	11	
その他	15	38	53	90	145	235	10	9	19	5	43	48	3	28	31	11	33	44	5	18	23	14	26	40	13	30	43		
計	43	187	230	112	337	449	55	202	257	21	205	226	55	160	215	36	123	159	41	148	189	55	191	246	46	191	237		
部内昇進	14		14	9		9	12		12	12		12	17		17	19		19	55		55	25		25	5		5		
就職前職歴	外航船員	2	3	5	5	7	12	4	5	9				1	1	2	4	2	6	4	1	5	2	1	3	3		3	
	内航船員	22	46	68	89	206	295	24	62	86	13	74	87	41	80	121	13	20	33	20	33	53	29	49	78	26	49	75	
	漁船船員		1	1		2	2		4	4		3	3		1	1		2	2		2	2		3	3		4	4	
	その他の船員	4	2	6	2	1	3	2	3	5	1	3	4		3	3	5	17	22	3	2	5	1	11	12	3	6	9	
計	28	52	80	96	216	312	30	74	104	14	80	94	42	85	127	22	41	63	27	38	65	32	64	96	32	59	91		

採用経路状況(遠洋まぐろ)

(単位:人)

区分	年度	12年			13年			14年			15年			16年			17年			18年			19年			20年			
		職員	部員	計	職員	部員	計	職員	部員	計	職員	部員	計	職員	部員	計	職員	部員	計	職員	部員	計	職員	部員	計	職員	部員	計	
入 職 経 路	船員経験者	582	1,395	1,977	192	1,242	1,434	464	1,260	1,724	468	1,349	1,817	462	1,349	1,811	330	964	1,294	390	547	937	349	519	868	304	410	714	
	船員 未経験者	新規学卒者	4	55	59	2	9	11	4	8	12	1	10	11	4	12	16	1	1	2	2	3	5	2	3	5	1	2	3
		その他		33	33	1	32	33		120	120		83	83		55	55		46	46	1	52	53		27	27		14	14
	計	586	1,483	2,069	195	1,283	1,478	468	1,388	1,856	469	1,442	1,911	466	1,416	1,882	331	1,011	1,342	393	602	995	351	549	900	305	426	731	
	学校紹介	7	8	15	4	9	13	2	4	6	5	6	11	3	11	14	1	1	2	2	3	5	2	1	3	1	2	3	
	職業安定所	54	60	114	40	53	93	46	57	103	39	35	74	34	53	87	40	51	91	34	6	40	22	9	31	15	1	16	
	縁 故	193	304	497	186	312	498	167	195	362	196	268	464	179	147	326	126	139	265	166	90	256	157	90	247	142	100	242	
	広告・放送等		2	2	1	2	3	1	1	2	1		1																
	直接紹介	120	189	309	85	135	220	94	126	220	85	98	183	123	98	221	75	62	137	60	50	110	46	15	61	38	20	58	
	他社からの派遣		169	169	6	206	212	7	306	313		368	368	1	469	470		270	270		45	45	1	193	194		113	113	
その他	212	751	963	173	566	739	151	699	850	143	667	810	126	638	764	89	488	577	131	408	539	123	241	364	109	190	299		
計	586	1,483	2,069	495	1,283	1,778	468	1,388	1,856	469	1,442	1,911	466	1,416	1,882	331	1,011	1,342	393	602	995	351	549	900	305	426	731		
部 内 昇 進	8		8	7		7	21	24	45	1		1	3		3							2		2	1		1		
就 職 前 職 歴	外航船員	4	15	19	2	6	8	1	1	2	2		2	2	1	3	1	7	8				3		3	4	3	7	
	内航船員	4		4	3	1	4	3	1	4	5	3	8	1		1	2	12	14				1		1	1		1	
	漁船船員	572	1,336	1,908	487	1,146	1,633	459	1,172	1,631	458	1,290	1,748	459	1,306	1,765	317	908	1,225	388	524	912	342	503	845	299	404	703	
	その他の船員	2	44	46		89	89	1	86	87	3	56	42		42	42	10	37	47	2	23	25	3	16	19		3	3	
計	582	1,395	1,977	492	1,242	1,734	464	1,260	1,724	468	1,349	1,817	462	1,349	1,811	330	964	1,294	390	547	937	349	519	868	304	410	714		

採用経路状況(遠洋トロール)

(単位:人)

区分	年度	12年			13年			14年			15年			16年			17年			18年			19年			20年		
		職員	部員	計	職員	部員	計	職員	部員	計	職員	部員	計	職員	部員	計	職員	部員	計	職員	部員	計	職員	部員	計	職員	部員	計
入	船員経験者	30	166	196	47	158	205	8	85	93	17	67	84	27	84	111	4	77	81	13	14	27	4	10	14	4	7	11
	船員 未経験者	新規学卒者	3	1	4	3	2	5	2	1	3												2		2	2		2
		その他				32	32																2	2		2	2	
職	計	33	167	200	50	192	242	10	86	96	17	67	84	27	84	111	4	77	81	13	14	27	6	12	18	6	9	15
経	学校紹介	3	2	5	3	2	5	2	1	3	1		1													2	2	
	職業安定所	6	1	7	2	4	6				2	5	7	1		1						1		1				
	縁 故	6	11	17	45	44	89	1	2	3							2	5	7	1		1	1	7	8	2	3	5
	広告・放送等																											
	直接紹介	2	2	4				7	7	14	11	6	17	25	21	46	2		2	6	4	10	4	1	5	2	6	8
	他社からの派遣								4	4					13	13												
	その他	16	151	167		110	110		72	72	3	56	59	1	50	51		72	72	6	10	16		4	4			
	路	計	33	167	200	50	160	210	10	86	96	17	67	84	27	84	111	4	77	81	13	14	27	6	12	18	6	9
	部内昇進	2		2	3		3	3		3	3		3							2		2	1		1			
就職 前 職 歴	外航船員																		1		1							
	内航船員																											
	漁船船員	30	166	196	47	141	188	8	81	89	17	67	84	27	84	111	4	77	81	12	14	26	4	6	10	4	7	11
	その他の船員					17	17		4	4														4	4			
	計	30	166	196	47	158	205	8	85	93	17	67	84	27	84	111	4	77	81	13	14	27	4	10	14	4	7	11

採用経路状況(以西底曳網)

(単位:人)

区分	年度	12年			13年			14年			15年			16年			17年			18年			19年			20年		
		職員	部員	計	職員	部員	計	職員	部員	計	職員	部員	計	職員	部員	計	職員	部員	計	職員	部員	計	職員	部員	計	職員	部員	計
入	船員経験者	2	6	8	2	15	17	1		1	1	2	3							1	1	1	2	3			1	1
	船員 未経験者																											
職	計	2	6	8	2	15	17	1		1	1	2	3							1	1	1	2	3			1	1
	学校紹介																											
経	職業安定所	2	1	3																								
	縁 故				1	7	8																					
	広告・放送等																											
	直接紹介		5	5	1	8	9	1		1	1		1							1	1	1	2	3			1	1
	他社からの派遣																											
路	その他										2	2																
	計	2	6	8	2	15	17	1		1	1	2	3							1	1	1	2	3			1	1
部 内 昇 進										1	2	3																
就 職 前 職 歴	外航船員																											
	内航船員																											
	漁船船員	2	6	8	2	15	17	1		1	1	2	3							1	1	1	2	3			1	1
	その他の船員																											
計		2	6	8	2	15	17	1		1	1	2	3							1	1	1	2	3			1	1

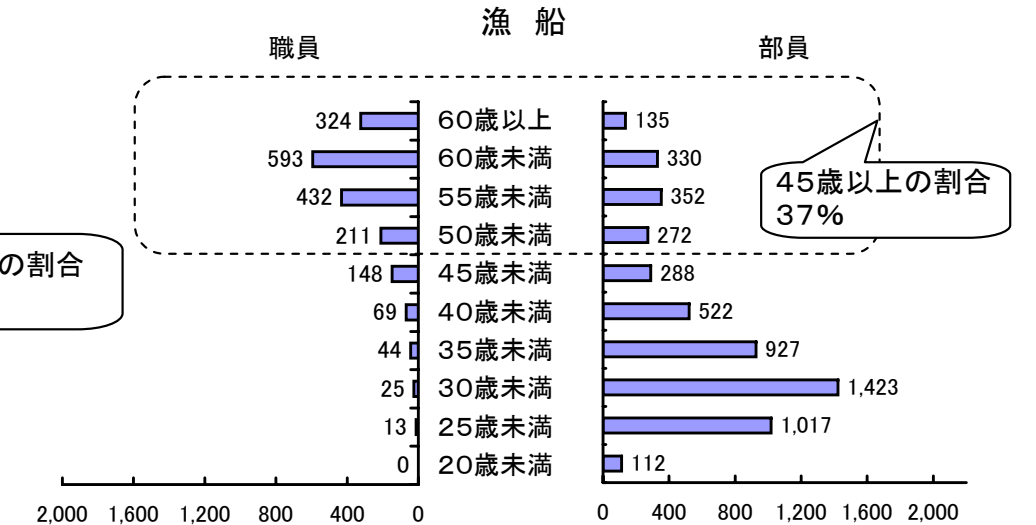
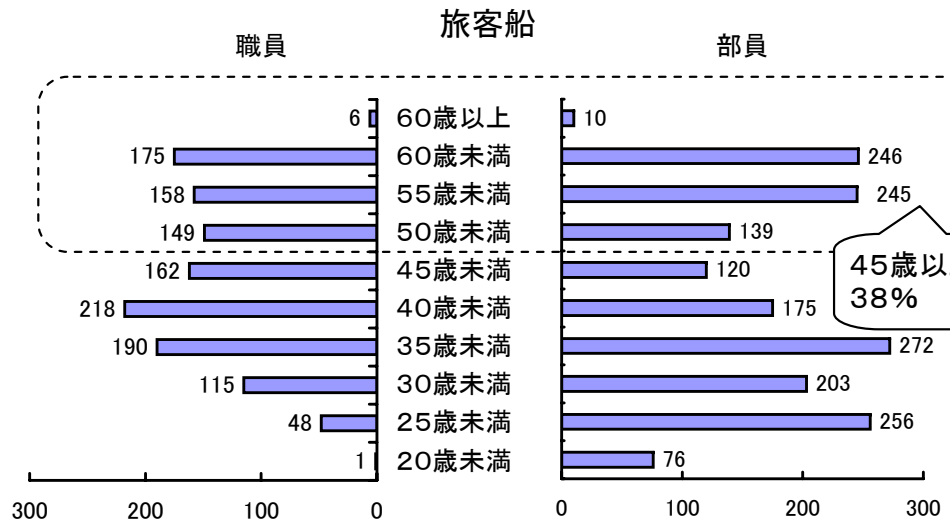
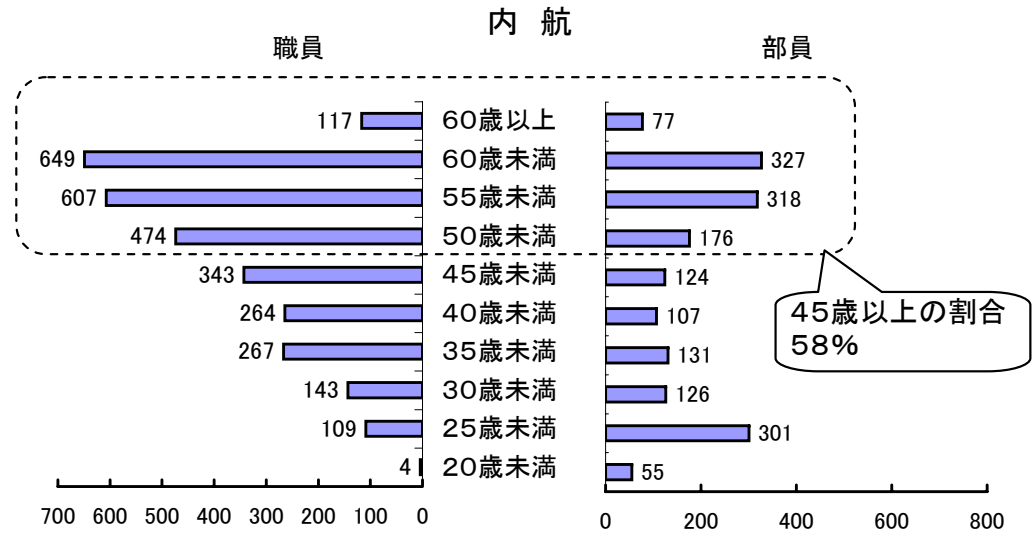
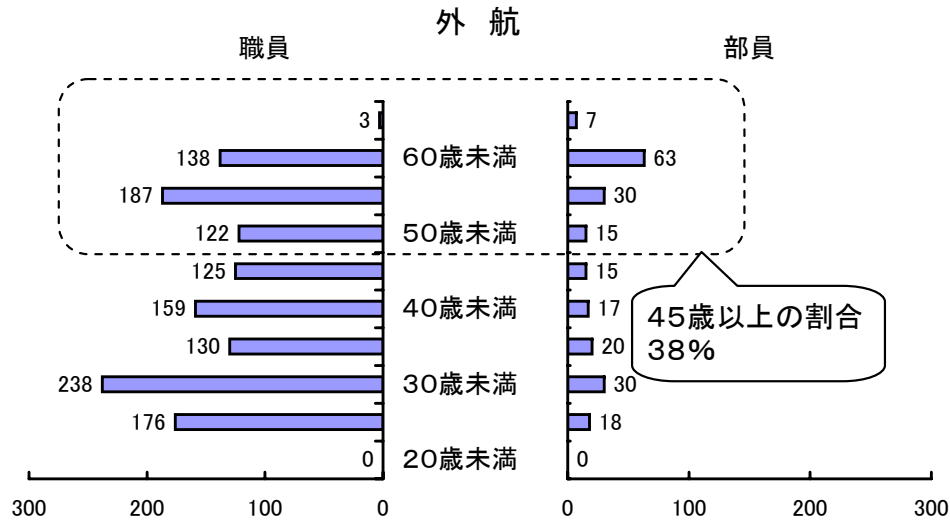
労働力異動状況(退職者数-1)

区分			年度	12年	13年	14年	15年	16年	17年	18年	19年	20年
定	海運業	外航	航	219	110	160	125	100	79	64	70	77
		内航	航	243	219	223	204	135	129	178	157	206
		旅客船	船	130	103	116	169	94	156	178	94	103
		小計		592	432	499	498	329	364	420	321	386
	漁業	遠洋まぐろ		54	22	50	31	30	19	18	11	12
		遠洋トロール		29	40	16	9	20	17	1	3	1
		以西底曳網						6				
	業	小計		83	62	66	40	56	36	19	14	13
	年	計		675	494	565	538	385	400	439	335	399
	死・障害	海運業	外航	航	7	4	8	2	7	2		
内航			航	9	12	13	8	5	10	8	8	14
旅客船			船	4	6	3	6	13	6	5	2	1
小計				20	22	24	16	25	18	13	10	15
漁業		遠洋まぐろ		5	15	6	7	4	4	4	4	2
		遠洋トロール		5		1	1					
		以西底曳網										
業		小計		10	15	7	8	4	4	4	4	2
害		計		30	37	31	24	29	22	17	14	17

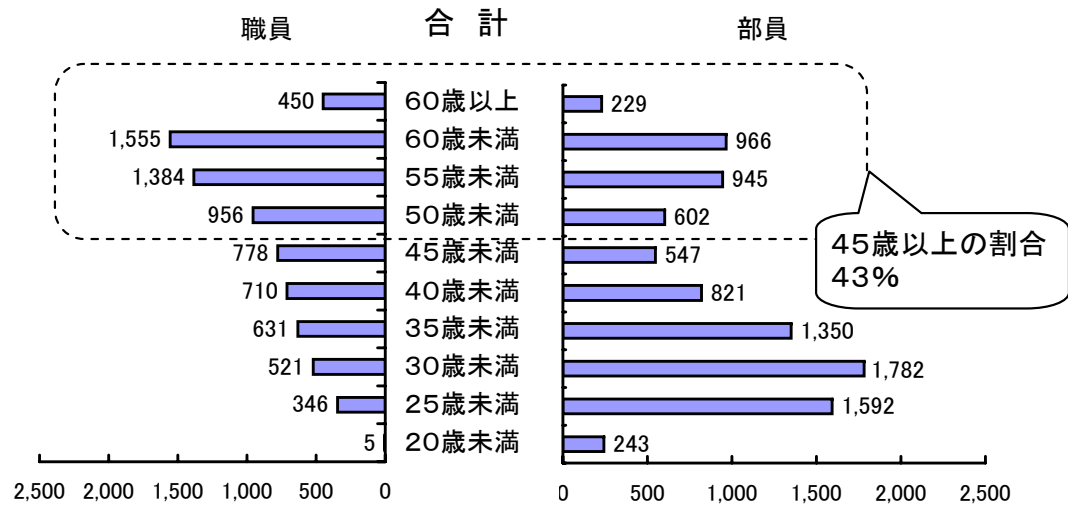
労働力異動状況(退職者数-2)

区分				年度	12年	13年	14年	15年	16年	17年	18年	19年	20年
自 己 都 合 の 上 他	一 年 未 満	海 運 業	外航	154	146	150	182				1	7	2
			内航	103	112	104	97	121	124	200	231	240	
			旅客船	47	89	94	91	99	47	59	66	71	
			小計	304	347	348	370	220	171	260	304	313	
	三 年 未 満	漁 業	遠洋まぐろ	622	568	608	507	302	156	217	157	231	
			遠洋トロール	120	74	68	58	57	54	9	2	2	
			以西底曳網	5	4	4	5			2			
			小計	747	646	680	570	359	210	228	159	233	
	計				1051	993	1,028	940	579	381	488	463	546
	三 年 未 満	海 運 業	外航	28	9	7	1	3			3	2	8
			内航	80	56	63	57	51	54	79	85	123	
			旅客船	61	29	30	43	42	24	29	27	46	
小計			169	94	100	101	96	78	111	114	177		
三 年 未 満	漁 業	遠洋まぐろ	1,042	727	809	836	903	624	554	455	602		
		遠洋トロール	20	15	17	14	13	3	1	37	1		
		以西底曳網	4				9		2				
		小計	1,066	742	826	850	925	627	557	492	603		
計				1,235	836	926	951	1,021	705	668	606	780	
三 年 未 満	海 運 業	外航	195	72	174	132	126	134	106	76	47		
		内航	259	183	314	193	150	130	159	190	212		
		旅客船	266	103	150	75	77	93	147	155	138		
		小計	720	358	638	400	353	357	412	421	397		
三 年 未 満	漁 業	遠洋まぐろ	417	351	421	392	416	382	410	278	334		
		遠洋トロール	32	35	13	17	41	30	13	2	7		
		以西底曳網	56	9		2	37		4	12	1		
		小計	505	395	434	411	494	412	427	292	342		
計				1225	753	1,072	811	847	769	839	713	739	
合計				3,511	2,582	3,026	2,702	2,447	1,855	1,995	1,782	2,065	
合 計	海 運 業	外航	603	341	499	442	236	215	174	155	134		
		内航	694	582	717	559	462	447	624	671	795		
		旅客船	508	330	393	384	325	326	418	344	359		
		小計	1,805	1,253	1,609	1,385	1,023	988	1,216	1,170	1,288		
	漁 業	遠洋まぐろ	2,140	1,683	1,894	1,773	1,655	1,185	1,203	905	1,181		
		遠洋トロール	206	164	115	99	131	104	24	44	11		
		以西底曳網	65	13	4	7	52		8	12	1		
		小計	2,411	1,860	2,013	1,879	1,838	1,289	1,235	961	1,193		
	計				4,216	3,113	3,622	3,264	2,861	2,277	2,451	2,131	2,481

船員の年齢別構成(平成20年)

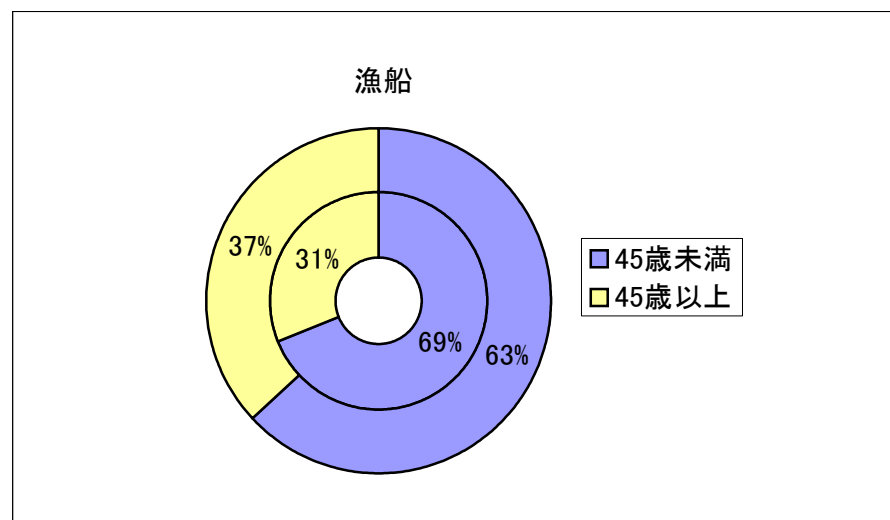
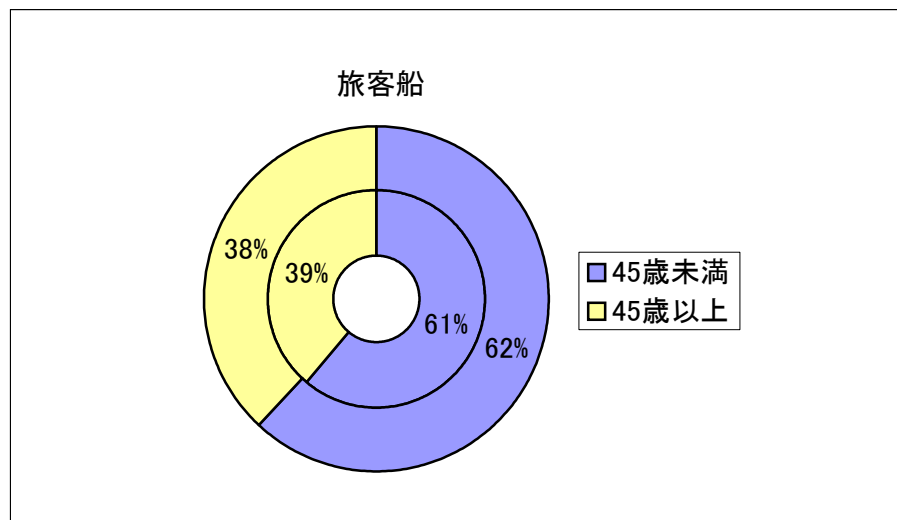
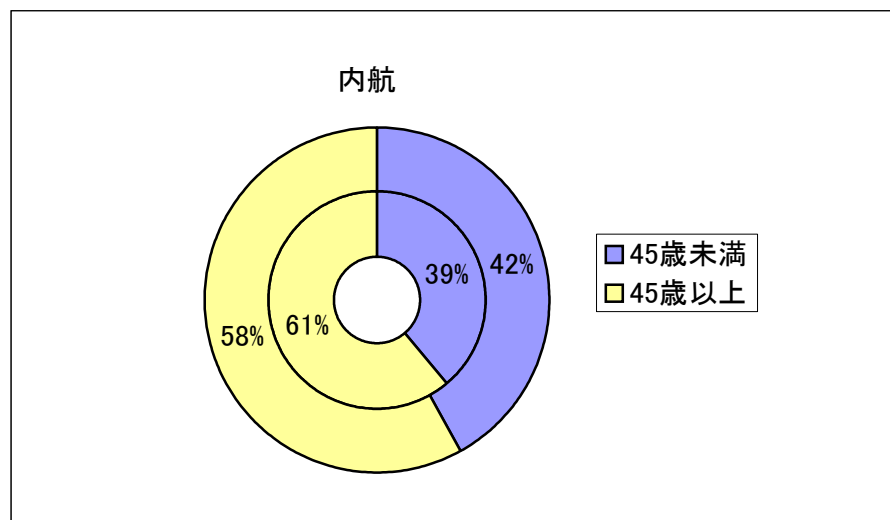
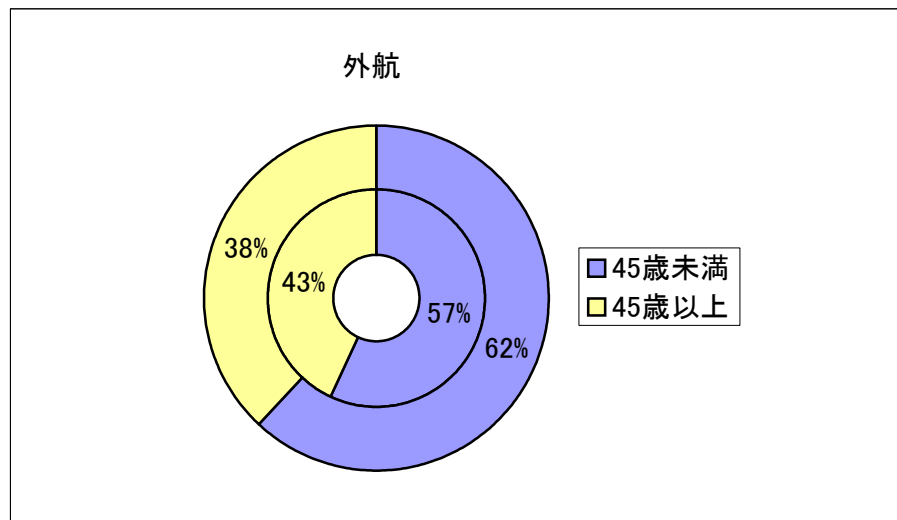


船員の年齢別構成(平成20年)



船員の年齢構成比較

(注)円グラフの内側は平成19年度の比率、外側は平成20年度の比率を示す。



船員の年齢構成比較

(注)円グラフの内側は平成19年度の比率、外側は平成20年度の比率を示す。

