

平成21年8月の建設工事受注動態統計調査(大手50社調査)結果

民間工事は、不動産業、サービス業等が減少したため、前年同月比27.3%減少し、10ヶ月連続減少した。

総計は、前年同月比25.2%減少し、10ヶ月連続減少した。

1. 受注総額

- ① 8月の受注総額は6,943億円
- ② 対前年同月比は、25.2%減であり、10ヶ月連続の減少。
- ③ 国内は、公共工事、民間工事ともに減少した。国内計は6,481億円(対前年同月比23.9%減、10ヶ月連続の減少)。

2. 民間

- ① 8月の民間工事は4,741億円(対前年同月比27.3%減、10ヶ月連続の減少)
 - ・ 製造業(同25.6%減)、非製造業(同27.9%減)
 - ・ 発注者別では、電気・ガス・熱供給・水道業、金融業、保険業等が増加し、不動産業、サービス業、製造業等が減少した。
 - ・ 工事種類別では、建築、土木ともに減少した。教育・研究・文化施設、医療・福祉施設等が増加し、工場・発電所、住宅、事務所・庁舎、倉庫・流通施設、鉄道等が減少した。

3. 公共

- ① 8月の公共工事は1,285億円(対前年同月比16.0%減、4ヶ月連続の減少)
- ② 国の機関は減少し、地方の機関は増加した。
 - ・ 国の機関(同26.1%減、3ヶ月連続の減少)、地方の機関(同11.5%増、2ヶ月連続の増加)
 - ・ 発注者別では、国の機関は、国が増加し、それ以外が減少した。地方の機関は、都道府県等が増加し、地方その他が減少した。
 - ・ 工事種類別では、建築は増加し、土木は減少した。教育・研究・文化施設、住宅等が増加し、道路、医療・福祉施設等が減少した。

4. 海外

- ① 8月の海外工事は462億円(同39.0%減、10ヶ月連続の減少)

-
- ※1 平成17年4月より民間等の発注者分類を変更しました。
例) 東京地下鉄株式会社 公共機関→民間等
 - ※2 平成17年10月より公共等の発注者分類を変更しました。
 - ・ 道路関係4公団の民営化に伴い6つの高速道路株式会社を「政府関連企業」に、また、独立行政法人日本高速道路保有・債務返済機構は「その他の独立行政法人」にしました。
 - ・ 日本原子力研究所と核燃料サイクル機構が合併し、独立行政法人日本原子力研究開発機構となりましたので、「その他の独立行政法人」に変更しました。
 - ※3 平成18年4月より公共等の発注者分類を変更しました。
 - ・ 地方独立行政法人・公立大学法人を「地方その他」にしました。
 - ※4 平成18年7月より公共等の発注者分類を変更しました。
 - ・ 「公団・事業団」の区分を「政府関連企業」と統合し、名称を「政府関連企業等」にしました。
 - ※5 平成20年4月より日本標準産業分類が改訂されたため、民間の発注者分類の名称を変更しました。
 - ・ 鉱業、建設業 → 鉱業、採石業、砂利採取業、建設業
 - ・ 運輸業 → 運輸業、郵便業
 - ・ 卸売・小売業 → 卸売業、小売業
 - ・ 金融・保険業 → 金融業、保険業

建設工事受注動態統計調査（大手50社調査） 時系列表

（上段：実額 百万円 下段：前年同期比 %）

年 度	平成 18 年度 平成 19 年度 平成 20 年度	総 計	国内 計								海 外	建 築	土 木	施 工 高	未 消 化 工 事 高	手 持 ち 工 事 数
			国内 計	民 間 等		公 共 機 関			そ の 他							
				小 計	製 造 業	非 製 造 業	小 計	国 の 機 関		地 方 の 機 関						
		13,893,611 3.3	12,812,831 0.9	10,119,670 4.4	2,221,060 14.5	7,898,611 1.8	2,086,695 ▲ 15.6	1,253,528 ▲ 7.2	833,168 ▲ 25.8	606,465 14.6	1,080,780 43.2	10,050,788 3.4	3,842,823 3.0	14,100,811 1.5	13,850,342 2.8	
		14,114,083 1.6	13,131,732 2.5	10,447,175 3.2	2,287,423 3.0	8,159,752 3.3	2,103,089 0.8	1,564,786 24.8	538,302 ▲ 35.4	581,468 ▲ 4.1	982,351 ▲ 9.1	10,316,981 2.6	3,797,103 ▲ 1.2	14,376,377 2.0	13,491,072 ▲ 2.6	
		12,376,651 ▲ 12.3	11,638,393 ▲ 11.4	8,460,300 ▲ 15.8	1,927,031 ▲ 15.8	6,533,269 ▲ 19.9	2,597,652 23.5	1,814,434 16.0	783,218 45.5	580,441 ▲ 0.2	738,258 ▲ 24.8	8,423,271 ▲ 18.4	3,953,380 4.1	13,906,012 ▲ 3.3	12,116,362 ▲ 10.2	
四 半 期	20 年 4- 6 月	2,750,461 ▲ 15.2	2,551,717 ▲ 15.5	2,002,232 ▲ 21.0	499,293 ▲ 10.5	1,502,939 ▲ 24.0	404,450 17.4	247,135 8.1	157,315 35.9	145,035 4.4	198,743 ▲ 11.8	1,978,883 ▲ 20.2	771,578 0.8	3,252,240 ▲ 2.2	13,253,318 ▲ 4.3	
	7- 9	3,811,594 15.2	3,454,124 12.3	2,786,808 10.7	693,405 37.3	2,093,404 4.0	522,339 30.7	373,431 41.1	148,908 10.2	144,976 ▲ 8.0	357,470 52.5	2,728,245 11.9	1,083,349 24.4	3,413,222 ▲ 2.4	13,570,382 ▲ 0.0	
	10-12	2,732,597 ▲ 4.1	2,614,767 ▲ 2.1	1,815,206 ▲ 14.1	379,621 ▲ 24.4	1,435,585 ▲ 10.9	658,973 58.3	424,933 46.4	234,040 85.8	140,588 ▲ 0.5	117,830 ▲ 33.9	1,847,813 ▲ 10.8	884,783 13.7	3,419,542 0.3	12,868,322 ▲ 1.0	
	21 年 1- 3 月	3,082,000 ▲ 34.6	3,017,785 ▲ 30.9	1,856,054 ▲ 43.4	354,712 ▲ 50.9	1,501,342 ▲ 41.3	1,011,890 7.3	768,936 ▲ 1.6	242,954 50.5	149,842 4.4	64,215 ▲ 81.4	1,868,330 ▲ 43.9	1,213,670 ▲ 12.2	3,821,009 ▲ 7.8	12,116,362 ▲ 10.2	
	4- 6	1,887,248 ▲ 31.4	1,762,518 ▲ 30.9	1,282,143 ▲ 36.0	269,406 ▲ 46.0	1,012,737 ▲ 32.6	345,859 ▲ 14.5	223,176 ▲ 9.7	122,682 ▲ 22.0	134,516 ▲ 7.3	124,730 ▲ 37.2	1,265,370 ▲ 36.1	621,878 ▲ 19.4	3,212,317 ▲ 1.2	11,011,302 ▲ 16.9	
	次	20 年 8 月	927,635 ▲ 0.3	851,882 ▲ 0.7	652,456 ▲ 3.8	152,170 26.4	500,286 ▲ 10.3	153,001 14.0	112,067 54.1	40,933 ▲ 33.5	46,425 1.9	75,754 4.4	646,051 ▲ 7.2	281,584 20.1	1,062,577 3.2	13,264,358 ▲ 2.0
9		1,728,659 10.3	1,499,944 3.5	1,287,271 4.8	286,976 24.9	1,000,295 0.2	163,686 2.7	106,152 ▲ 6.6	57,534 25.6	48,986 ▲ 20.7	228,715 95.0	1,234,332 6.8	494,327 20.1	1,374,736 ▲ 6.3	13,570,382 ▲ 0.0	11.5
10		1,036,860 47.2	917,950 37.3	563,788 5.0	150,439 14.7	413,349 1.9	301,572 242.0	224,964 350.7	76,608 100.1	52,591 20.4	118,909 232.5	645,059 28.5	391,801 93.5	955,277 ▲ 3.2	13,608,077 2.4	11.5
11		801,518 ▲ 12.5	778,314 ▲ 10.7	606,713 ▲ 13.9	114,265 ▲ 42.9	492,447 ▲ 2.4	125,855 3.9	85,815 ▲ 8.3	40,039 45.2	45,747 ▲ 0.2	23,204 ▲ 47.2	580,312 ▲ 15.5	221,206 ▲ 3.2	1,101,435 ▲ 6.6	13,351,351 2.4	11.4
12		894,218 ▲ 27.3	918,502 ▲ 18.8	644,705 ▲ 26.1	114,917 ▲ 32.9	529,788 ▲ 24.4	231,546 11.9	114,154 ▲ 22.2	117,393 95.2	42,250 ▲ 18.5	-24,284 -	622,442 ▲ 29.4	271,776 ▲ 21.7	1,362,829 9.5	12,868,322 ▲ 1.0	10.9
21 年 1 月		578,937 ▲ 38.3	576,087 ▲ 34.7	413,799 ▲ 39.1	71,525 ▲ 47.3	342,275 ▲ 37.0	124,849 ▲ 26.0	93,729 ▲ 25.3	31,120 ▲ 27.9	37,439 6.4	2,850 ▲ 94.9	375,803 ▲ 44.2	203,134 ▲ 23.3	930,014 ▲ 4.2	12,570,346 ▲ 3.3	10.6
2		916,764 ▲ 24.9	891,632 ▲ 23.3	596,789 ▲ 23.2	126,936 ▲ 30.4	469,853 ▲ 21.0	247,642 ▲ 26.5	206,905 ▲ 28.8	40,737 ▲ 12.8	47,201 ▲ 1.9	25,132 ▲ 57.5	576,521 ▲ 30.1	340,243 ▲ 14.3	1,117,826 ▲ 3.8	12,398,518 ▲ 5.1	10.5
3		1,586,299 ▲ 37.8	1,550,066 ▲ 33.2	845,465 ▲ 53.7	156,251 ▲ 61.4	689,214 ▲ 51.5	639,399 46.3	468,302 28.2	171,097 139.0	65,202 8.3	36,233 ▲ 84.2	916,005 ▲ 50.0	670,294 ▲ 7.0	1,773,169 ▲ 11.8	12,116,362 ▲ 10.2	10.5
4		562,752 ▲ 25.9	551,083 ▲ 21.9	420,097 ▲ 28.1	93,206 ▲ 43.1	326,892 ▲ 22.3	85,579 12.8	59,598 29.3	25,981 ▲ 12.7	45,407 0.8	11,669 ▲ 78.6	361,892 ▲ 33.7	200,860 ▲ 6.2	1,227,557 12.0	11,532,318 ▲ 13.0	9.9
5		454,774 ▲ 41.9	436,305 ▲ 40.6	311,990 ▲ 48.6	78,301 ▲ 48.3	233,689 ▲ 48.6	81,462 ▲ 2.9	49,619 1.8	31,843 ▲ 9.5	42,853 ▲ 2.6	18,469 ▲ 61.9	270,288 ▲ 53.5	184,486 ▲ 8.3	861,070 ▲ 10.7	11,200,097 ▲ 15.5	9.6
6		869,722 ▲ 28.0	775,129 ▲ 30.3	550,055 ▲ 32.2	97,899 ▲ 46.8	452,156 ▲ 27.9	178,817 ▲ 26.9	113,960 ▲ 25.2	64,858 ▲ 29.8	46,256 ▲ 17.4	94,593 ▲ 1.2	633,190 ▲ 25.6	236,532 ▲ 33.6	1,123,690 ▲ 5.7	11,011,302 ▲ 16.9	9.5
7		660,877 ▲ 42.8	644,393 ▲ 41.5	448,786 ▲ 47.0	140,871 ▲ 44.6	307,915 ▲ 48.1	154,943 ▲ 24.7	86,069 ▲ 44.5	68,874 36.5	40,663 ▲ 18.0	16,485 ▲ 68.9	449,644 ▲ 47.0	211,233 ▲ 31.3	756,912 ▲ 22.4	11,195,352 ▲ 16.6	9.8
8		694,326 ▲ 25.2	648,146 ▲ 23.9	474,093 ▲ 27.3	113,177 ▲ 25.6	360,915 ▲ 27.9	128,520 ▲ 16.0	82,859 ▲ 26.1	45,661 11.5	45,534 ▲ 1.9	46,180 ▲ 39.0	471,371 ▲ 27.0	222,955 ▲ 20.8	-	-	-
累 計		H21.4 ~ 21.8	3,242,451 ▲ 32.9	3,055,056 ▲ 32.2	2,205,022 ▲ 37.0	523,454 ▲ 42.2	1,681,568 ▲ 35.2	629,322 ▲ 17.5	392,104 ▲ 23.8	237,217 ▲ 4.6	220,713 ▲ 8.4	187,395 ▲ 42.8	2,186,385 ▲ 37.0	1,056,066 ▲ 22.4	-	-

建設工事受注動態統計調査（大手50社調査） 結果表

1. 受注高（平成 21年 8月分）

（単位：百万円，％）

発注者別	工事種類別	建										土				木				合計	前年同月比		
		事務所 庁舎	宿泊 施設	店舗	工場 発電所	倉庫 流通 施設	住宅	教育 研究 文化施設	医療 福祉施設	娯楽 施設	その他	計	治山 治水	鉄道	上水道 下水道	土地造成	港湾 空港	道路	電線路			その他	計
民間 製造 等業	製造業	3,186	34	449	28,005	1,013	2,025	63,263	172	11	3,070	101,228	540	10	104	306	1,571	22	455	8,940	11,949	113,177	▲ 25.6
	農林漁業	52	17	0	0	15	0	0	0	0	21	105	0	0	0	0	4	0	0	15	19	124	▲ 20.6
	鉱業、採石業、砂利採取業、建設業	644	▲ 8	31	800	4	126	42	20	18	203	1,881	0	8	0	431	16	115	446	272	1,288	3,169	▲ 58.6
	電気・ガス・熱供給・水道業	2,085	0	0	5,121	0	5	55	4	12	100	7,382	4,118	0	2	0	26	274	3,283	20,879	28,582	35,965	45.2
	運輸業、郵便業	6,403	938	848	102	6,661	125	10,481	3	168	3,524	29,252	4	22,425	93	115	215	232	182	625	23,891	53,144	▲ 9.7
	情報通信業	1,866	38	470	45	607	12	60	21	30	6,110	9,258	0	0	0	0	0	0	6,242	708	6,950	16,208	▲ 26.8
	卸売業、小売業	4,532	25	10,563	807	4,536	214	49	2	1,462	570	22,759	0	2	3	▲ 1	31	83	1	284	403	23,162	19.4
	金融業、保険業	34,691	98	388	83	6	660	124	913	3	1,123	38,088	0	0	0	0	0	1	5	561	567	38,655	17.1
	不動産業	20,456	4,148	8,877	141	▲ 215	47,571	140	182	999	6,275	88,573	0	110	2	647	75	1	209	500	1,544	90,117	▲ 54.0
	サービス業	1,488	2,117	2,073	2,019	23	1,989	20,620	38,419	1,711	9,798	80,257	0	40	43	1,845	7	1,304	30	2,679	5,950	86,207	▲ 31.5
その他	2,101	74	158	85	45	7,654	15	400	45	3,023	13,599	12	38	223	63	4	3	2	219	564	14,164	12.0	
小計	74,319	7,447	23,407	9,205	11,682	58,356	31,586	39,964	4,447	30,746	291,157	4,134	22,624	366	3,100	379	2,013	10,400	26,742	69,758	360,915	▲ 27.9	
計	77,504	7,480	23,856	37,210	12,694	60,382	94,849	40,135	4,458	33,816	392,385	4,674	22,634	470	3,406	1,949	2,035	10,855	35,683	81,707	474,093	▲ 27.3	
公共 機関	国	5,336	4	0	0	0	6,405	266	1,142	0	1,171	14,324	9,008	0	7	0	7,563	20,058	27	5,035	41,698	56,021	28.1
	独立行政法人	161	0	0	1	0	338	1,626	143	20	281	2,570	386	1,415	238	1,103	110	190	372	1,034	4,847	7,418	▲ 32.7
	政府関連企業等	167	▲ 4	0	61	0	1	6,355	1,170	7	471	8,227	45	▲ 3	286	0	584	9,500	21	759	11,192	19,420	▲ 66.1
	小計	5,664	0	0	62	0	6,744	8,247	2,455	27	1,923	25,121	9,439	1,412	531	1,103	8,257	29,748	420	6,828	57,737	82,859	▲ 26.1
	都道府県	1,833	0	0	0	0	22	117	1,318	2	0	3,292	959	0	183	1,044	1,201	2,800	8	802	6,996	10,288	31.5
	市区町村	▲ 1,383	0	0	419	0	1,535	8,298	425	14	1,014	10,322	364	1	4,606	1,282	12	2,553	266	4,029	13,113	23,435	9.3
	地方公営企業	11	0	0	0	0	0	354	958	0	319	1,642	0	917	6,480	1	2	123	0	66	7,588	9,230	6.5
	その他	0	0	1	3	0	0	58	351	1	71	484	0	58	1,674	62	275	0	0	155	2,224	2,707	▲ 9.5
	小計	461	0	1	422	0	1,558	8,826	3,052	17	1,404	15,739	1,323	976	12,943	2,389	1,490	5,476	274	5,051	29,922	45,661	11.5
	計	6,124	0	1	484	0	8,302	17,073	5,507	43	3,327	40,861	10,762	2,387	13,474	3,491	9,747	35,225	694	11,879	87,659	128,520	▲ 16.0
駐留軍・外国公館	11	0	0	0	0	5,860	0	0	0	272	6,142	0	0	0	0	4	0	0	173	177	6,320	202.1	
小口工事											5,934										33,280	39,214	▲ 11.5
国内		83,640	7,480	23,857	37,694	12,694	74,543	111,922	45,642	4,501	37,415	445,322	15,436	25,021	13,944	6,897	11,700	37,260	11,549	47,735	202,824	648,146	▲ 23.9
	前年同月比	▲ 40.7	▲ 46.4	11.7	▲ 70.0	▲ 54.9	▲ 45.2	125.6	36.1	▲ 59.6	▲ 6.1	▲ 27.2	30.3	▲ 34.9	42.4	▲ 40.7	▲ 1.2	▲ 44.5	▲ 22.1	14.5	▲ 15.7	▲ 23.9	—
海外		897	5	334	2,433	25	775	21,519	0	83	▲ 22	26,049	▲ 140	51	▲ 8	▲ 4	3,816	11,734	▲ 207	4,888	20,131	46,180	▲ 39.0
	前年同月比	▲ 76.0	▲ 100.0	▲ 75.8	▲ 30.1	613.4	▲ 92.9	509.7	▲ 97.2	—	—	▲ 25.1	—	▲ 94.9	—	—	▲ 80.8	18.6	—	86.6	▲ 50.9	▲ 39.0	—
総計		84,536	7,485	24,191	40,127	12,719	75,319	133,441	45,643	4,584	37,392	471,371	15,297	25,073	13,936	6,893	15,517	48,994	11,342	52,623	222,955	694,326	▲ 25.2
前年同月比		▲ 41.6	▲ 70.8	6.4	▲ 69.0	▲ 54.8	▲ 48.7	151.1	36.1	▲ 58.9	▲ 6.1	▲ 27.0	27.8	▲ 36.5	▲ 17.5	▲ 42.4	▲ 51.2	▲ 36.4	▲ 23.3	18.7	▲ 20.8	▲ 25.2	—

2. 施工高及び未消化工事高（平成 21年 7月分）

	合計	建築	土木	前年同月比
施工高（月間）	756,912	518,408	238,504	▲ 22.4
未消化工事高（月末）	11,195,352	7,438,358	3,756,994	▲ 16.6
手持工事月数	9.8	9.7	10.1	—

3. 大規模工事（受注高10億円以上の国内工事）（平成 21年 8月分）

	合計		建築		土木	
	件数	受注高	件数	受注高	件数	受注高
合計	97	308,439	73	249,497	24	58,942
民間等	75	267,312	63	230,821	12	36,491
公共機関	22	41,127	10	18,676	12	22,451

大規模工事 比率 47.6 %

前年同月比 ▲ 27.3 %

4. ブロック別受注高（平成 21年 7月分）

	北海道	東北	関東	北陸	中部	近畿	中国	四国	九州・沖縄
受注高	17,102	18,384	331,943	19,051	51,061	82,955	22,657	11,942	48,635
前年同月比	▲ 67.9	▲ 49.3	▲ 33.8	▲ 2.1	▲ 51.0	▲ 60.9	▲ 31.1	▲ 13.3	▲ 38.5

注：「2. 施工高及び未消化工事高」、「手持工事月数」及び「4. ブロック別受注高」の数値についてのみ、前月分の値である。

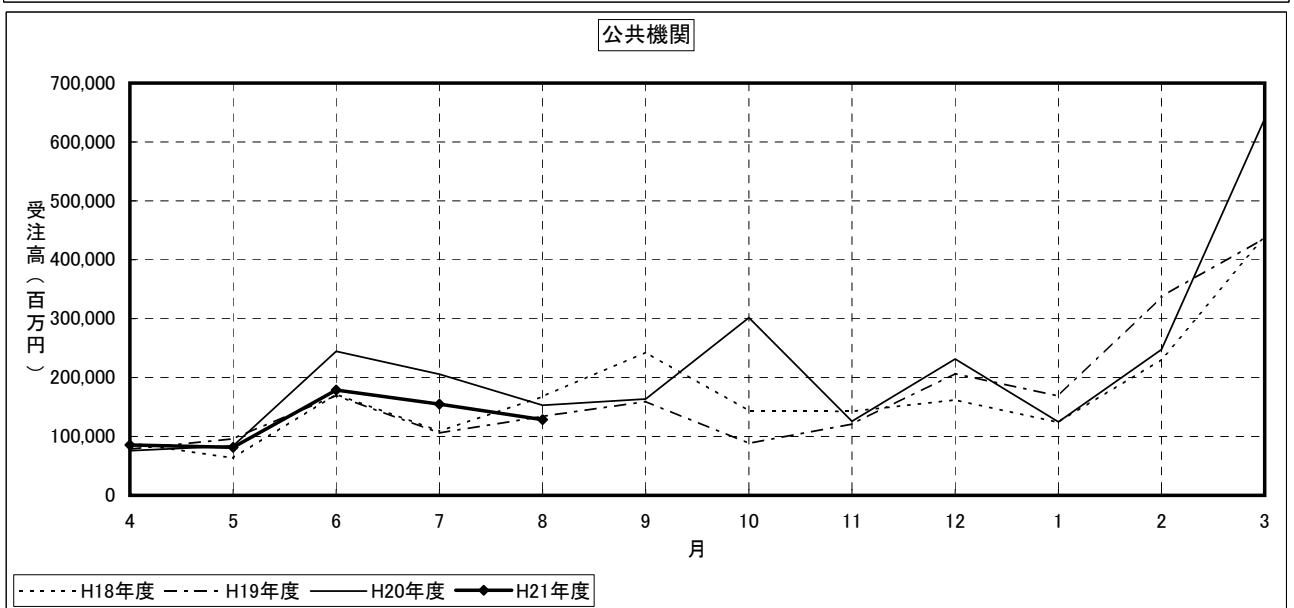
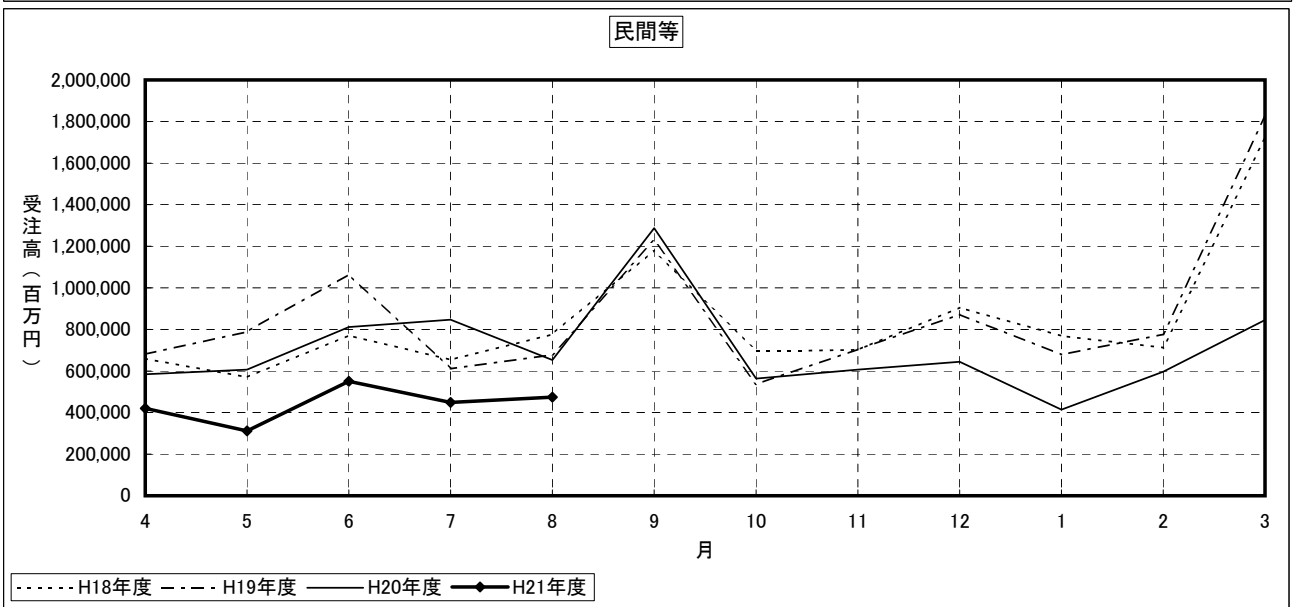
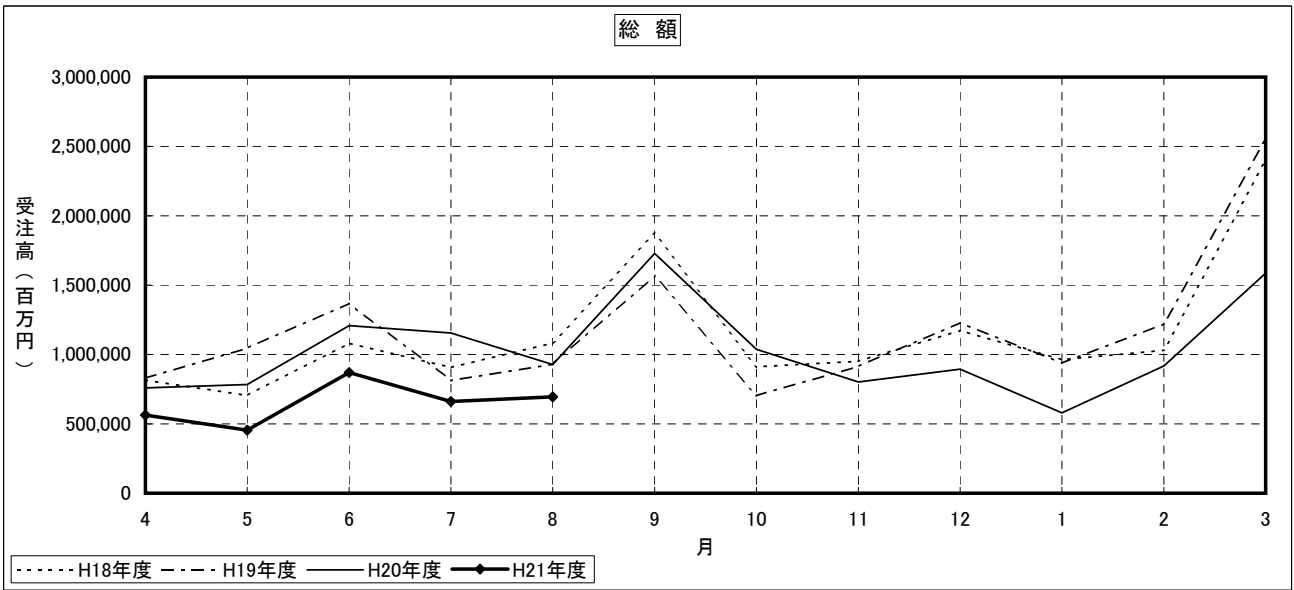
建設工事受注動態統計調査（大手50社調査） 寄与度表

寄与度（平成21年8月分）

工事種類別 発注者別	建											土				木				合計		
	事務所 庁舎	宿泊 施設	店舗	工場 発電所	倉庫 流通 施設	住宅	教育 研究 文化施設	医療 福祉施設	娯楽 施設	その他	計	治山 治水	鉄道	上水道 下水道	土地造成	港湾 空港	道路	電線路	その他		計	
製造業	-0.77			-8.31		0.18	6.17			-0.29	-3.15				-0.21				-0.74	-1.06	-4.20	
民間 製造 業	農林漁業																					
	鉱業、採石業、砂利採取業、建設業		-0.18		-0.12		-0.11				-0.48										-0.48	
	電気・ガス・熱供給・水道業	0.14			-0.77						-0.65	0.43						-0.11	1.54	1.85	1.21	
	運輸業、郵便業	0.48				-0.53	-0.26	1.13			0.82		-1.09							-0.28	-1.44	-0.62
	情報通信業	-0.11									-0.14	-0.33						-0.24		-0.30	-0.64	
	卸売業、小売業			-0.13	-0.18	0.31	0.39		0.14		0.44											0.41
	金融業、保険業	0.76									0.56											0.61
	不動産業	-5.86		0.72		-0.75	-4.85				-0.11	-10.82			-0.40					-0.20	-0.58	-11.40
	サービス業	-0.76	-0.62	-0.14	0.11	-0.55	-3.01	-1.26	2.15	-0.50	0.13	-4.45					0.14				0.18	-4.26
その他	0.11									0.18	0.16										0.16	
小計	-5.28	-0.68	0.35	-1.21	-1.63	-7.92	-0.28	2.24	-0.29		-14.75	0.42	-1.09		-0.40		0.12	-0.34	0.98	-0.27	-15.02	
計	-6.04	-0.70	0.27	-9.51	-1.67	-7.74	5.89	2.25	-0.30	-0.34	-17.90	0.48	-1.09		-0.62		0.12	-0.30	0.24	-1.33	-19.23	
公共 機関	国	0.33				0.58					0.97					0.12	0.39			0.35	1.32	
	独立行政法人					-0.14	0.14	-0.27		-0.11	-0.37										-0.39	
	政府関連企業等							-0.26			-0.31			-0.12			-3.53			-3.77	-4.09	
	小計	0.29				0.43		-0.44			0.29				-0.15	0.11	-3.24			-3.44	-3.15	
	都道府県														0.11						0.20	0.27
	市区町村	-0.33					0.17	0.71	-0.74	-0.40		-0.46			0.20	0.13				0.39	0.68	0.21
	地方公営企業								0.10		0.16		-0.34	0.22								
その他													0.18			-0.12						
小計	-0.35					0.17	0.75	-0.50	-0.40	0.11	-0.20		-0.33	0.58	0.25				0.38	0.71	0.51	
計						0.60	0.83	-0.94	-0.42				-0.36	0.49	0.11		-3.24		0.40	-2.73	-2.64	
駐留軍・外国公館						0.52					0.46										0.46	
小口工事											-0.54										-0.55	
国内		-6.18	-0.70	0.27	-9.50	-1.67	-6.62	6.72	1.31	-0.72	-0.26	-17.89	0.39	-1.45	0.45	-0.51		-3.21	-0.35	0.65	-4.07	-21.96
海外		-0.31	-1.26	-0.11	-0.11		-1.10	1.94			-0.94		-0.10	-0.77		-1.74	0.20		0.24	-2.25	-3.19	
総計	-6.48	-1.95	0.16	-9.62	-1.66	-7.72	8.66	1.30	-0.71	-0.26	-18.83	0.36	-1.55	-0.32	-0.55	-1.75	-3.02	-0.37	0.89	-6.32	-25.15	

注) 1. 寄与度が0.1に満たない項目は、便宜上空欄としている。

建設工事受注動態統計調査（大手50社調査）の推移



5	▲ 13.3	▲ 19.5	-	-	-	-	-	-	-	-	-	-	-	▲ 18.1	▲ 4.7	1.3	-	-	▲ 11.1	▲ 29.5	3.7	▲ 55.1	▲ 35.0	11.3
6	21.9	28.8	-	-	-	-	-	-	-	-	-	-	-	▲ 3.9	▲ 12.9	▲ 7.3	-	-	▲ 15.5	▲ 27.4	58.2	45.0	118.4	50.5
7	▲ 9.6	▲ 6.6	-	-	-	-	-	-	-	-	-	-	-	15.7	▲ 5.9	11.5	-	-	73.9	178.0	1.4	25.3	▲ 59.2	▲ 69.2
8	4.5	5.1	-	-	-	-	-	-	-	-	-	-	-	▲ 23.9	0.3	19.0	-	-	▲ 48.8	▲ 69.0	▲ 33.1	▲ 14.3	6.1	93.2