

最近の建築確認件数等の状況について

平成21年7月31日
国土交通省
住宅局建築指導課

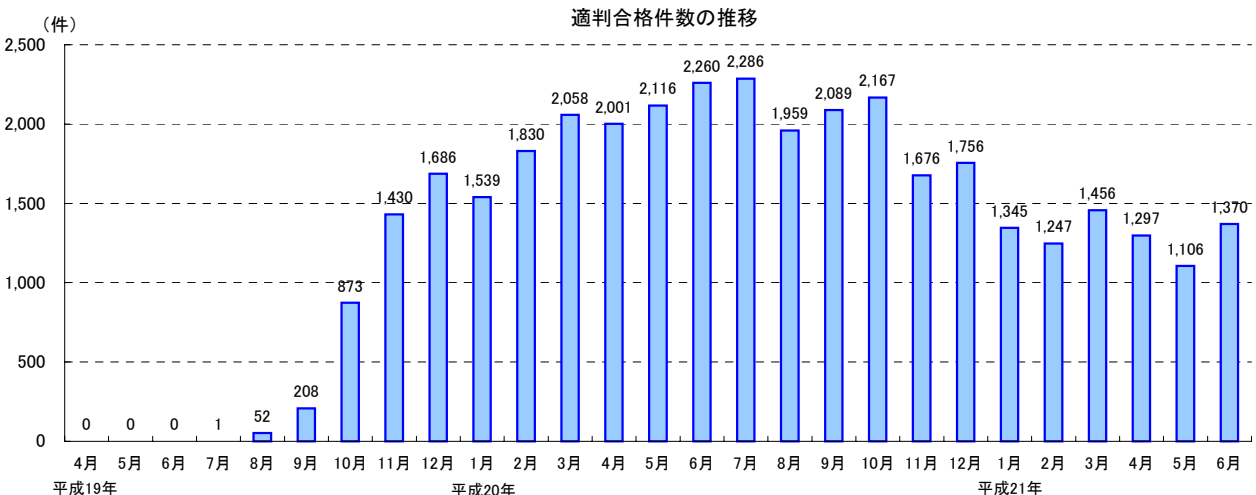
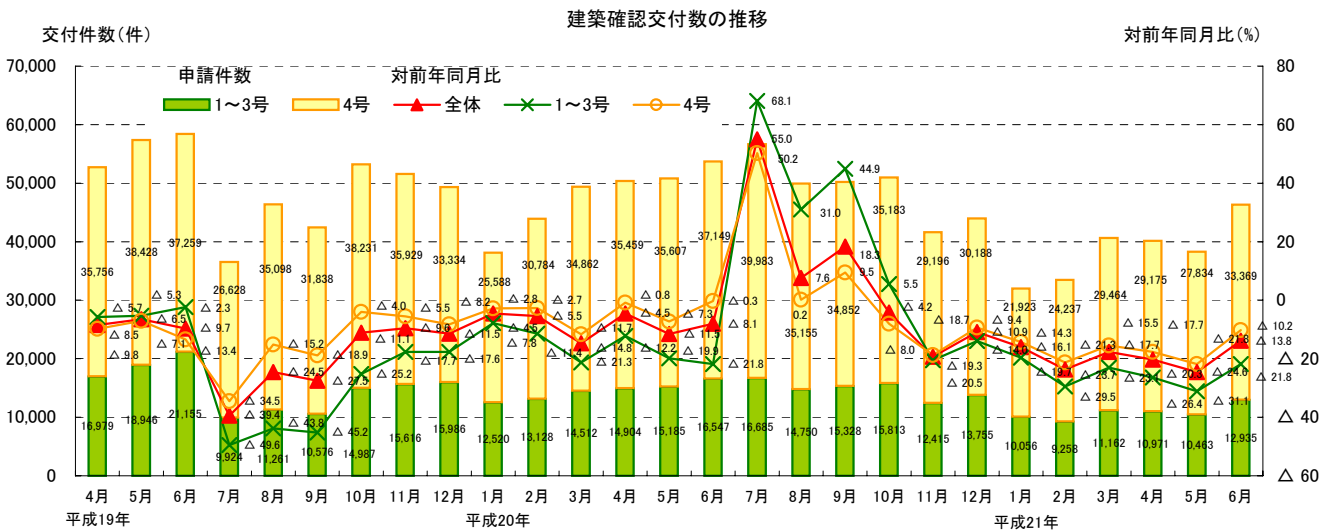
6月の建築確認件数は、前月より増加し、対前年同月比は減少。対前年同月比は1～3号建築物、4号建築物とも減少。構造計算適合性判定の合格件数は前月より増加。

【建築確認(交付件数)の推移】

	平成20年度												平成21年度		
	4月	5月	6月	7月	8月	9月	10月	11月	12月	1月	2月	3月	4月	5月	6月
建築確認(交付件数)	50,363	50,792	53,696	56,668	49,905	50,180	50,996	41,611	43,943	31,979	33,495	40,626	40,146	38,297	46,304
(対前年同月比)	△ 4.5	△ 11.5	△ 8.1	55.0	7.6	18.3	△ 4.2	△ 19.3	△ 10.9	△ 16.1	△ 23.7	△ 17.7	△ 20.3	△ 24.6	△ 13.8
1～3号建築物	14,904	15,185	16,547	16,685	14,750	15,328	15,813	12,415	13,755	10,056	9,258	11,162	10,971	10,463	12,935
(※1)	△ 12.2	△ 19.9	△ 21.8	68.1	31.0	44.9	5.5	△ 20.5	△ 14.0	△ 19.7	△ 29.5	△ 23.1	△ 26.4	△ 31.1	△ 21.8
適宜合格件数	2,001	2,116	2,260	2,286	1,959	2,089	2,167	2,167	1,756	1,345	1,247	1,456	1,297	1,106	1,370
4号建築物	35,459	35,607	37,149	39,983	35,155	34,852	35,183	29,196	30,188	21,923	24,237	29,464	29,175	27,834	33,369
(※2)	△ 0.8	△ 7.3	△ 0.3	50.2	0.2	9.5	△ 8.0	△ 18.7	△ 9.4	△ 14.3	△ 21.3	△ 15.5	△ 17.7	△ 21.8	△ 10.2

	平成19年度		
	4月	5月	6月
建築確認(交付件数)	52,735	57,374	58,414
(対前年同月比)	△ 8.5	△ 6.5	△ 9.7

※1 特殊建築物、一定規模以上の建築物(建築基準法第6条第1項第1～3号)
 ※2 1～3号建築物以外の建築物で木造2階建て等の小規模建築物(建築基準法第6条第1項第4号)



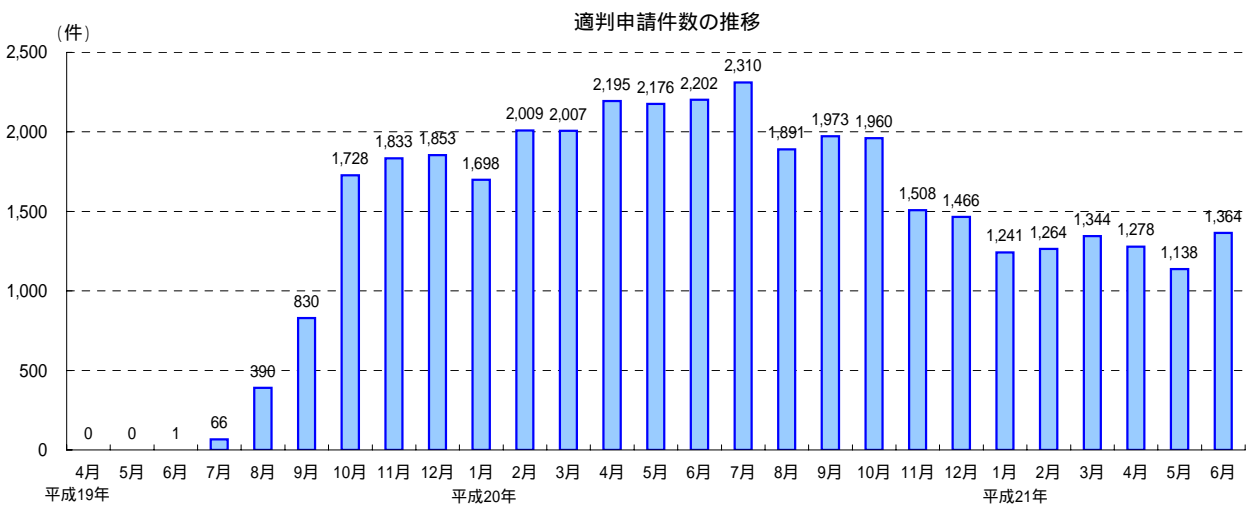
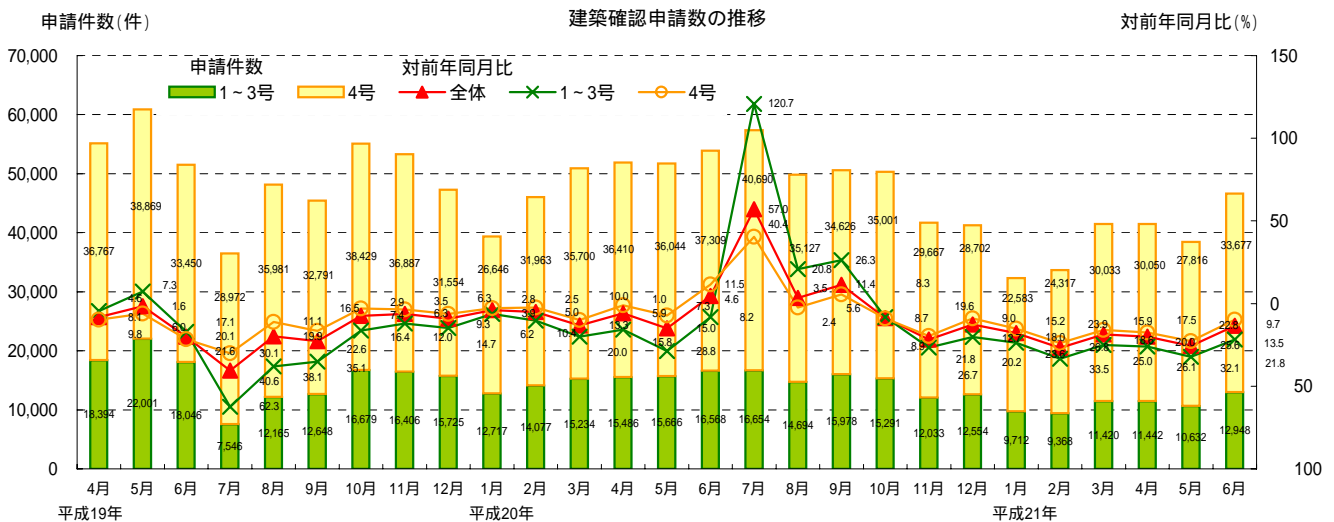
6月の建築確認申請件数は、前月より増加し、対前年同月比は減少。1～3号建築物、4号建築物とも対前年同月比は減少。構造計算適合性判定の申請件数は前月より増加。

【建築確認(申請件数)の推移】

	平成20年度												平成21年度		
	4月	5月	6月	7月	8月	9月	10月	11月	12月	1月	2月	3月	4月	5月	6月
建築確認(申請件数)	51,896	51,710	53,877	57,344	49,821	50,604	50,292	41,700	41,256	32,295	33,685	41,453	41,492	38,448	46,625
(対前年同月比)	5.9	15.0	4.6	57.0	3.5	11.4	8.7	21.8	12.7	18.0	26.8	18.6	20.0	25.6	13.5
1～3号建築物 (1)	15,486	15,666	16,568	16,654	14,694	15,978	15,291	12,033	12,554	9,712	9,368	11,420	11,442	10,632	12,948
(対前年同月比)	15.8	28.8	8.2	120.7	20.8	26.3	8.3	26.7	20.2	23.6	33.5	25.0	26.1	32.1	21.8
適判申請件数	2,195	2,176	2,202	2,310	1,891	1,973	1,960	1,508	1,466	1,241	1,264	1,344	1,278	1,138	1,364
(対前年同月比)	2.1	1.6	1.6	1.6	1.6	1.6	1.6	1.6	1.6	1.6	1.6	1.6	1.6	1.6	1.6
4号建築物 (2)	36,410	36,044	37,309	40,690	35,127	34,626	35,001	29,667	28,702	22,583	24,317	30,033	30,050	27,816	33,677
(対前年同月比)	1.0	7.3	11.5	40.4	2.4	5.6	8.9	19.6	9.0	15.2	23.9	15.9	17.5	22.8	9.7

	平成19年度											
	4月	5月	6月	7月	8月	9月	10月	11月	12月	1月	2月	3月
建築確認(申請件数)	55,161	60,870	51,496	36,518	48,146	45,439	55,108	53,293	47,279	39,363	46,040	50,934
(対前年同月比)	8.1	1.6	20.1	40.6	19.9	22.6	7.4	6.3	9.3	3.9	5.0	13.3

- 1 特殊建築物、一定規模以上の建築物(建築基準法第6条第1項第1～3号)
- 2 1～3号建築物以外の建築物で木造2階建て等の小規模建築物(建築基準法第6条第1項第4号)



問合せ先

国土交通省 住宅局 建築指導課 代表 03-5253-8111

企画専門官 深井 敦夫 (内線39-515)

係員 山尾 耕平 (内線39-545)

●確認件数(計画変更を除く)の推移【平成19年4月～平成21年6月】

	総計(特定行政庁+指定確認検査機関)															特定行政庁										指定確認検査機関																				
	合計		対前年 同月比		1～3号 建築物		対前年 同月比		構造適判 合格		4号 建築物		対前年 同月比		合計		対前年 同月比		1～3号 建築物		対前年 同月比		構造適判 合格		4号 建築物		対前年 同月比																			
	件	%	件	%	件	%	件	%	件	%	件	%	件	%	件	%	件	%	件	%	件	%	件	%	件	%	件	%																		
平成19年	4月	52,735	△ 8.5	16,979	△ 5.7	-	-	35,756	△ 9.8	16,115	△ 19.3	4,423	△ 20.3	-	11,692	△ 18.9	36,620	△ 2.8	12,556	0.7	-	-	24,064	△ 4.6	57,374	△ 6.5	18,946	△ 5.3	-	-	38,428	△ 7.1	17,772	△ 17.2	5,160	△ 20.1	-	12,612	△ 15.9	39,602	△ 0.8	13,786	1.8	-	25,816	△ 2.1
	5月	58,414	△ 9.7	21,155	△ 2.3	0	0	37,259	△ 13.4	19,907	△ 8.8	6,896	2.1	0	13,011	△ 13.6	38,507	△ 10.2	14,259	△ 4.3	0	0	24,248	△ 13.3	36,552	△ 39.4	9,924	△ 49.6	1	26,628	△ 34.5	12,167	△ 39.1	3,128	△ 49.0	0	9,039	△ 34.6	24,385	△ 39.6	6,796	△ 49.8	1	17,589	△ 34.5	
	6月	46,359	△ 24.5	11,261	△ 43.8	52	35,098	△ 15.2	13,586	△ 33.4	2,613	△ 59.5	18	10,973	△ 21.3	32,773	△ 20.1	8,648	△ 39.3	34	24,125	△ 12.1	36,552	△ 39.4	9,924	△ 49.6	1	26,628	△ 34.5	12,167	△ 39.1	3,128	△ 49.0	0	9,039	△ 34.6	24,385	△ 39.6	6,796	△ 49.8	1	17,589	△ 34.5			
	7月	42,414	△ 27.5	10,576	△ 45.2	208	31,838	△ 18.9	12,813	△ 32.3	2,477	△ 57.7	87	10,336	△ 20.9	29,601	△ 25.3	8,099	△ 39.7	121	21,502	△ 17.8	36,552	△ 39.4	9,924	△ 49.6	1	26,628	△ 34.5	12,167	△ 39.1	3,128	△ 49.0	0	9,039	△ 34.6	24,385	△ 39.6	6,796	△ 49.8	1	17,589	△ 34.5			
	8月	53,218	△ 11.1	14,987	△ 25.2	873	38,231	△ 4.0	16,976	△ 11.7	3,721	△ 38.0	370	13,255	0.3	36,242	△ 10.9	11,266	△ 19.8	503	24,976	△ 6.2	46,359	△ 24.5	11,261	△ 43.8	52	35,098	△ 15.2	13,586	△ 33.4	2,613	△ 59.5	18	10,973	△ 21.3	32,773	△ 20.1	8,648	△ 39.3	34	24,125	△ 12.1			
	9月	51,545	△ 9.6	15,616	△ 17.7	1,430	35,929	△ 5.5	16,074	△ 8.1	4,002	△ 24.4	531	12,072	△ 1.0	35,471	△ 10.3	11,614	△ 15.1	899	23,857	△ 7.7	42,414	△ 27.5	10,576	△ 45.2	208	31,838	△ 18.9	12,813	△ 32.3	2,477	△ 57.7	87	10,336	△ 20.9	29,601	△ 25.3	8,099	△ 39.7	121	21,502	△ 17.8			
	10月	49,320	△ 11.5	15,986	△ 17.6	1,686	33,334	△ 8.2	14,932	△ 8.8	3,837	△ 27.3	573	11,095	0.0	34,388	△ 12.6	12,149	△ 14.0	1,113	22,239	△ 11.8	53,218	△ 11.1	14,987	△ 25.2	873	38,231	△ 4.0	16,976	△ 11.7	3,721	△ 38.0	370	13,255	0.3	36,242	△ 10.9	11,266	△ 19.8	503	24,976	△ 6.2			
	11月	38,108	△ 4.5	12,520	△ 7.8	1,539	25,588	△ 2.8	10,705	△ 3.1	2,885	△ 17.4	526	7,820	3.5	27,403	△ 5.0	9,635	△ 4.4	1,013	17,768	△ 5.3	49,320	△ 11.5	15,986	△ 17.6	1,686	33,334	△ 8.2	14,932	△ 8.8	3,837	△ 27.3	573	11,095	0.0	34,388	△ 12.6	12,149	△ 14.0	1,113	22,239	△ 11.8			
	12月	43,912	△ 5.5	13,128	△ 11.4	1,830	30,784	△ 2.7	12,830	△ 8.8	3,339	△ 20.6	678	9,491	△ 3.7	31,082	△ 4.0	9,789	△ 7.7	1,152	21,293	△ 2.2	38,108	△ 4.5	12,520	△ 7.8	1,539	25,588	△ 2.8	10,705	△ 3.1	2,885	△ 17.4	526	7,820	3.5	27,403	△ 5.0	9,635	△ 4.4	1,013	17,768	△ 5.3			
	平成20年	1月	49,374	△ 14.8	14,512	△ 21.3	2,058	34,862	△ 11.7	15,707	△ 13.2	3,740	△ 28.3	737	11,967	△ 7.1	33,667	△ 15.5	10,772	△ 18.6	1,321	22,895	△ 13.9	43,912	△ 5.5	13,128	△ 11.4	1,830	30,784	△ 2.7	12,830	△ 8.8	3,339	△ 20.6	678	9,491	△ 3.7	31,082	△ 4.0	9,789	△ 7.7	1,152	21,293	△ 2.2		
		2月	50,363	△ 4.5	14,904	△ 12.2	2,001	35,459	△ 0.8	15,343	△ 4.8	3,414	△ 22.8	716	11,929	2.0	35,020	△ 4.4	11,490	△ 8.5	1,285	23,530	△ 2.2	49,374	△ 14.8	14,512	△ 21.3	2,058	34,862	△ 11.7	15,707	△ 13.2	3,740	△ 28.3	737	11,967	△ 7.1	33,667	△ 15.5	10,772	△ 18.6	1,321	22,895	△ 13.9		
		3月	50,792	△ 11.5	15,185	△ 19.9	2,116	35,607	△ 7.3	15,498	△ 12.8	3,681	△ 28.7	718	11,817	△ 6.3	35,294	△ 10.9	11,504	△ 16.6	1,398	23,790	△ 7.8	50,363	△ 4.5	14,904	△ 12.2	2,001	35,459	△ 0.8	15,343	△ 4.8	3,414	△ 22.8	716	11,929	2.0	35,020	△ 4.4	11,490	△ 8.5	1,285	23,530	△ 2.2		
4月		53,696	△ 8.1	16,547	△ 21.8	2,260	37,149	△ 0.3	16,117	△ 19.0	4,085	△ 40.8	818	12,032	△ 7.5	37,579	△ 2.4	12,462	△ 12.6	1,442	25,117	3.6	50,792	△ 11.5	15,185	△ 19.9	2,116	35,607	△ 7.3	15,498	△ 12.8	3,681	△ 28.7	718	11,817	△ 6.3	35,294	△ 10.9	11,504	△ 16.6	1,398	23,790	△ 7.8			
5月		56,668	55.0	16,685	68.1	2,286	39,983	50.2	16,212	33.2	3,940	26.0	813	12,272	35.8	40,456	65.9	12,745	87.5	1,473	27,711	57.5	56,668	55.0	16,685	68.1	2,286	39,983	50.2	16,212	33.2	3,940	26.0	813	12,272	35.8	40,456	65.9	12,745	87.5	1,473	27,711	57.5			
6月		49,905	7.6	14,750	31.0	1,959	35,155	0.2	14,343	5.6	3,582	37.1	682	10,761	△ 1.9	35,562	8.5	11,168	29.1	1,277	24,394	1.1	49,905	7.6	14,750	31.0	1,959	35,155	0.2	14,343	5.6	3,582	37.1	682	10,761	△ 1.9	35,562	8.5	11,168	29.1	1,277	24,394	1.1			
7月		50,180	18.3	15,328	44.9	2,089	34,852	9.5	14,335	11.9	3,450	39.3	699	10,885	5.3	35,845	21.1	11,878	46.7	1,390	23,967	11.5	50,180	18.3	15,328	44.9	2,089	34,852	9.5	14,335	11.9	3,450	39.3	699	10,885	5.3	35,845	21.1	11,878	46.7	1,390	23,967	11.5			
8月		50,996	△ 4.2	15,813	5.5	2,167	35,183	△ 8.0	15,220	△ 10.3	3,711	△ 0.3	743	11,509	△ 13.2	35,776	△ 1.3	12,102	7.4	1,424	23,674	△ 5.2	50,996	△ 4.2	15,813	5.5	2,167	35,183	△ 8.0	15,220	△ 10.3	3,711	△ 0.3	743	11,509	△ 13.2	35,776	△ 1.3	12,102	7.4	1,424	23,674	△ 5.2			
9月		41,611	△ 19.3	12,415	△ 20.5	1,676	29,196	△ 18.7	11,763	△ 26.8	2,834	△ 29.2	534	8,929	△ 26.0	29,848	△ 15.9	9,581	△ 17.5	1,142	20,267	△ 15.0	41,611	△ 19.3	12,415	△ 20.5	1,676	29,196	△ 18.7	11,763	△ 26.8	2,834	△ 29.2	534	8,929	△ 26.0	29,848	△ 15.9	9,581	△ 17.5	1,142	20,267	△ 15.0			
10月		43,943	△ 10.9	13,755	△ 14.0	1,756	30,188	△ 9.4	12,207	△ 18.2	3,062	△ 20.2	527	9,145	△ 17.6	31,736	△ 7.7	10,693	△ 12.0	1,229	21,043	△ 5.4	43,943	△ 10.9	13,755	△ 14.0	1,756	30,188	△ 9.4	12,207	△ 18.2	3,062	△ 20.2	527	9,145	△ 17.6	31,736	△ 7.7	10,693	△ 12.0	1,229	21,043	△ 5.4			
11月		31,979	△ 16.1	10,056	△ 19.7	1,345	21,923	△ 14.3	8,287	△ 22.6	2,096	△ 27.3	386	6,191	△ 20.8	23,692	△ 13.5	7,960	△ 17.4	959	15,732	△ 11.5	31,979	△ 16.1	10,056	△ 19.7	1,345	21,923	△ 14.3	8,287	△ 22.6	2,096	△ 27.3	386	6,191	△ 20.8	23,692	△ 13.5	7,960	△ 17.4	959	15,732	△ 11.5			
12月		33,495	△ 23.7	9,258	△ 29.5	1,247	24,237	△ 21.3	9,131	△ 28.8	2,031	△ 39.2	366	7,100	△ 25.2	24,364	△ 21.6	7,227	△ 26.2	881	17,137	△ 19.5	33,495	△ 23.7	9,258	△ 29.5	1,247	24,237	△ 21.3	9,131	△ 28.8	2,031	△ 39.2	366	7,100	△ 25.2	24,364	△ 21.6	7,227	△ 26.2	881	17,137	△ 19.5			
平成21年	1月	40,626	△ 17.7	11,162	△ 23.1	1,456	29,464	△ 15.5	11,671	△ 25.7	2,604	△ 30.4	477	9,067	△ 24.2	28,955	△ 14.0	8,558	△ 20.6	979	20,397	△ 10.9	40,626	△ 17.7	11,162	△ 23.1	1,456	29,464	△ 15.5	11,671	△ 25.7	2,604	△ 30.4	477	9,067	△ 24.2	28,955	△ 14.0	8,558	△ 20.6	979	20,397	△ 10.9			
	2月	40,146	△ 20.3	10,971	△ 26.4	1,297	29,175	△ 17.7	10,927	△ 28.8	1,997	△ 41.5	422	8,930	△ 25.1	29,219	△ 16.6	8,974	△ 21.9	875	20,245	△ 14.0	40,146	△ 20.3	10,971	△ 26.4	1,297	29,175	△ 17.7	10,927	△ 28.8	1,997	△ 41.5	422	8,930	△ 25.1	29,219	△ 16.6	8,974	△ 21.9	875	20,245	△ 14.0			
	3月	38,297	△ 24.6	10,463	△ 31.1	1,106	27,834	△ 21.8	9,879	△ 36.3	2,121	△ 42.4	338	7,758	△ 34.3	28,418	△ 19.5	8,342	△ 27.5	768	20,076	△ 15.6	38,297	△ 24.6	10,463	△ 31.1	1,106	27,834	△ 21.8	9,879	△ 36.3	2,121	△ 42.4	338	7,758	△ 34.3	28,418	△ 19.5	8,342	△ 27.5	768	20,076	△ 15.6			

●都道府県別確認件数(計画変更を除く。)【平成21年6月】

	総計(特定行政庁+指定機関)								特定行政庁								指定確認検査機関							
	合計		1~3号建築物		4号建築物		対前年同月比		合計		1~3号建築物		4号建築物		対前年同月比		合計		1~3号建築物		4号建築物		対前年同月比	
	件	%	件	%	件	%	件	%	件	%	件	%	件	%	件	%	件	%	件	%	件	%	件	%
総数	46,304	△ 13.8	12,935	△ 21.8	1,370	33,369	△ 10.2	11,958	△ 25.8	2,674	△ 34.5	431	9,284	△ 22.8	34,346	△ 8.6	10,261	△ 17.7	939	24,085	△ 4.1			
1北海道	1,856	△ 14.3	462	△ 22.9	43	1,394	△ 11.0	1,154	△ 22.0	256	△ 18.2	24	898	△ 23.0	702	2.3	206	△ 28.0	19	496	24.0			
2青森	437	△ 12.6	73	△ 18.0	14	364	△ 11.4	127	△ 8.0	41	△ 14.6	12	86	△ 4.4	310	△ 14.4	32	△ 22.0	2	278	△ 13.4			
3岩手	557	△ 12.6	79	△ 21.0	13	478	△ 11.0	371	△ 20.0	53	△ 19.7	10	318	△ 20.1	186	7.5	26	△ 23.5	3	160	15.1			
4宮城	845	△ 13.7	165	△ 22.5	17	680	△ 11.2	258	△ 25.9	38	△ 38.7	7	220	△ 23.1	587	△ 7.0	127	△ 15.9	10	460	△ 4.2			
5秋田	580	△ 6.3	59	△ 34.4	6	521	△ 1.5	312	△ 15.7	21	△ 46.2	4	291	△ 12.1	268	7.6	38	△ 25.5	2	230	16.2			
6山形	457	△ 15.4	69	△ 30.3	10	388	△ 12.0	134	△ 31.6	33	△ 28.3	9	101	△ 32.7	323	△ 6.1	36	△ 32.1	1	287	△ 1.4			
7福島	745	△ 20.0	145	△ 22.5	14	600	△ 19.4	118	△ 32.6	27	△ 42.6	9	91	△ 28.9	627	△ 17.1	118	△ 15.7	5	509	△ 17.4			
8茨城	1,420	△ 24.1	326	△ 30.2	29	1,094	△ 22.1	165	△ 43.1	51	△ 40.0	17	114	△ 44.4	1,255	△ 20.6	275	△ 28.0	12	980	△ 18.3			
9栃木	967	△ 16.2	270	△ 11.2	21	697	△ 18.0	464	△ 36.8	52	△ 55.2	14	412	△ 33.3	503	19.8	218	16.0	7	285	22.8			
10群馬	973	△ 6.3	210	△ 12.9	17	763	△ 4.3	662	△ 15.7	81	△ 25.7	10	581	△ 14.1	311	22.9	129	△ 2.3	7	182	50.4			
11埼玉	3,055	△ 17.0	734	△ 29.0	72	2,321	△ 12.3	365	△ 41.7	51	△ 64.3	10	314	△ 35.0	2,690	△ 11.9	683	△ 23.3	62	2,007	△ 7.3			
12千葉	2,444	△ 5.2	537	△ 19.1	45	1,907	△ 0.4	266	△ 22.4	38	△ 47.2	13	228	△ 15.9	2,178	△ 2.6	499	△ 15.7	32	1,679	2.2			
13東京都	3,578	△ 14.1	1,595	△ 26.0	231	1,983	△ 1.4	999	△ 26.4	302	△ 46.9	41	697	△ 11.5	2,579	△ 8.2	1,293	△ 18.5	190	1,286	5.1			
14神奈川	3,205	△ 11.6	975	△ 14.8	78	2,230	△ 10.2	504	△ 27.2	102	△ 19.7	16	402	△ 28.8	2,701	△ 8.0	873	△ 14.2	62	1,828	△ 4.6			
15新潟	1,217	△ 11.7	241	△ 11.1	24	976	△ 11.9	579	△ 28.7	117	△ 20.9	11	462	△ 30.4	638	12.5	124	0.8	13	514	15.8			
16富山	557	△ 11.4	100	△ 17.4	16	457	△ 10.0	250	△ 17.8	62	△ 29.5	14	188	△ 13.0	307	△ 5.5	38	15.2	2	269	△ 7.9			
17石川	538	△ 15.0	93	△ 20.5	20	445	△ 13.8	271	△ 25.1	56	△ 17.6	13	215	△ 26.9	267	△ 1.5	37	△ 24.5	7	230	3.6			
18福井	365	△ 16.7	75	△ 12.8	9	290	△ 17.6	251	△ 20.6	44	△ 34.3	6	207	△ 16.9	114	△ 6.6	31	63.2	3	83	△ 19.4			
19山梨	326	△ 18.9	76	10.1	11	250	△ 24.9	51	△ 29.2	15	△ 42.3	4	36	△ 21.7	275	△ 16.7	61	41.9	7	214	△ 25.4			
20長野	1,144	△ 6.7	226	△ 21.8	18	918	△ 2.0	552	△ 28.7	83	△ 32.5	12	469	△ 28.0	592	31.0	143	△ 13.9	6	449	57.0			
21岐阜	872	△ 14.5	243	△ 16.8	19	629	△ 13.6	127	△ 5.9	40	△ 23.1	7	87	4.8	745	△ 15.8	203	△ 15.4	12	542	△ 16.0			
22静岡県	1,769	△ 13.8	552	△ 12.7	66	1,217	△ 14.3	212	△ 0.9	48	△ 37.7	13	164	19.7	1,557	△ 15.3	504	△ 9.2	53	1,053	△ 17.9			
23愛知	3,005	△ 21.4	979	△ 27.2	112	2,026	△ 18.3	255	△ 56.3	66	△ 68.4	18	189	△ 49.5	2,750	△ 15.1	913	△ 19.6	94	1,837	△ 12.7			
24三重	718	△ 29.6	192	△ 42.0	8	526	△ 23.7	264	△ 41.9	42	△ 64.1	1	222	△ 34.1	454	△ 19.8	150	△ 29.9	7	304	△ 13.6			
25滋賀	664	△ 23.1	178	△ 24.3	18	486	△ 22.6	77	△ 45.8	27	△ 15.6	3	50	△ 54.5	587	△ 18.6	151	△ 25.6	15	436	△ 15.8			
26京都	790	△ 21.5	241	△ 26.5	31	549	△ 19.0	107	△ 44.0	17	△ 34.6	3	90	△ 45.5	683	△ 16.2	224	△ 25.8	28	459	△ 10.5			
27大阪	2,540	△ 8.7	1,021	△ 20.3	97	1,519	1.3	186	△ 10.6	99	△ 7.5	17	87	△ 13.9	2,354	△ 8.5	922	△ 21.5	80	1,432	2.4			
28兵庫県	1,790	△ 17.4	529	△ 23.8	43	1,261	△ 14.3	179	△ 16.7	51	△ 8.9	3	128	△ 19.5	1,611	△ 17.4	478	△ 25.1	40	1,133	△ 13.7			
29奈良	495	△ 10.6	105	△ 37.5	8	390	1.0	25	△ 67.9	7	△ 78.1	2	18	△ 60.9	470	△ 1.3	98	△ 27.9	6	372	9.4			
30和歌山	421	16.0	112	7.7	11	309	19.3	145	0.0	35	△ 14.6	6	110	5.8	276	26.6	77	22.2	5	199	28.4			
31鳥取	201	△ 2.0	49	16.7	6	152	△ 6.7	37	△ 5.1	6	△ 25.0	1	31	0.0	164	△ 1.2	43	26.5	5	121	△ 8.3			
32島根	193	△ 21.9	35	△ 40.7	6	158	△ 16.0	105	△ 23.4	17	△ 51.4	1	88	△ 13.7	88	△ 20.0	18	△ 25.0	5	70	△ 18.6			
33岡山	692	△ 15.3	199	△ 22.3	14	493	△ 12.1	65	0.0	18	38.5	3	47	△ 9.6	627	△ 16.6	181	△ 25.5	11	446	△ 12.4			
34広島	854	△ 15.4	270	△ 15.6	24	584	△ 15.4	157	△ 43.5	67	△ 30.9	11	90	△ 50.3	697	△ 4.8	203	△ 9.0	13	494	△ 2.9			
35山口	447	△ 16.4	141	△ 9.6	17	306	△ 19.3	134	△ 19.3	43	19.4	10	91	△ 30.0	313	△ 15.2	98	△ 18.3	7	215	△ 13.7			
36徳島	236	△ 8.5	47	△ 29.9	8	189	△ 1.0	117	6.4	33	△ 2.9	7	84	10.5	119	△ 19.6	14	△ 57.6	1	105	△ 8.7			
37香川	353	△ 14.9	76	△ 32.7	7	277	△ 8.3	34	△ 45.2	22	△ 31.3	2	12	△ 60.0	319	△ 9.6	54	△ 33.3	5	265	△ 2.6			
38愛媛	498	△ 9.0	113	△ 21.5	14	385	△ 4.5	166	△ 17.4	21	△ 67.2	7	145	5.8	332	△ 4.0	92	15.0	7	240	△ 9.8			
39高知	189	△ 16.7	52	△ 27.8	6	137	△ 11.6	76	△ 20.8	28	△ 28.2	3	48	△ 15.8	113	△ 13.7	24	△ 27.3	3	89	△ 9.2			
40福岡	1,465	△ 7.3	429	△ 23.1	51	1,036	1.4	321	△ 21.9	109	△ 24.3	15	212	△ 20.6	1,144	△ 2.1	320	△ 22.7	36	824	9.1			
41佐賀	311	4.7	81	△ 30.8	9	230	27.8	130	△ 11.6	33	△ 43.1	5	97	9.0	181	20.7	48	△ 18.6	4	133	46.2			
42長崎	333	5.7	91	△ 1.1	12	242	8.5	208	△ 10.7	49	△ 16.9	3	159	△ 8.6	125	52.4	42	27.3	9	83	69.4			
43熊本	541	△ 8.6	139	△ 13.1	17	402	△ 6.9	129	△ 32.8	41	△ 30.5	6	88	△ 33.8	412	3.0	98	△ 3.0	11	314	5.0			
44大分	401	△ 0.7	106	△ 9.4	7	295	2.8	169	△ 6.6	36	△ 21.7	4	133	△ 1.5	232	4.0	70	△ 1.4	3	162	6.6			
45宮崎	383	△ 11.5	74	△ 38.8	3	309	△ 1.0	240	△ 20.5	49	△ 38.8	3	191	△ 14.0	143	9.2	25	△ 39.0	0	118	31.1			
46鹿児島	499	△ 16.8	121	△ 28.4	14	378	△ 12.3	321	△ 18.5	80	△ 31.6	13	241	△ 13.0	178	△ 13.6	41	△ 21.2	1	137	△ 11.0			
47沖縄	378	1.6	250	6.4	34	128	△ 6.6	119	17.8	67	26.4	8	52	8.3	259	△ 4.4	183	0.5	26	76	△ 14.6			

●都道府県別申請件数(計画変更を除く。)【平成21年6月】

	総計(特定行政庁+指定機関)							特定行政庁							指定確認検査機関						
	合計	対前年 同月比	1~3号 建築物	対前年 同月比	構造適判 申請	4号 建築物	対前年 同月比	合計	対前年 同月比	1~3号 建築物	対前年 同月比	構造適判 申請	4号 建築物	対前年 同月比	合計	対前年 同月比	1~3号 建築物	対前年 同月比	構造適判 申請	4号 建築物	対前年 同月比
総数	46,625	△ 13.5	12,948	△ 21.8	1,364	33,677	△ 9.7	12,067	△ 23.4	2,614	△ 33.1	461	9,453	△ 20.2	34,558	△ 9.3	10,334	△ 18.4	903	24,224	△ 4.9
1 北海道	1,678	△ 20.6	396	△ 31.6	41	1,282	△ 16.5	1,195	△ 19.5	234	△ 23.5	22	961	△ 18.4	483	△ 23.3	162	△ 40.7	19	321	△ 10.1
2 青森	463	△ 13.0	76	△ 28.3	11	387	△ 9.2	136	△ 5.6	38	△ 30.9	8	98	10.1	327	△ 15.7	38	△ 25.5	3	289	△ 14.2
3 岩手	542	△ 16.1	82	△ 5.7	9	460	△ 17.7	362	△ 22.3	54	△ 5.3	8	308	△ 24.7	180	△ 0.0	28	△ 6.7	1	152	1.3
4 宮城	868	△ 10.7	173	△ 22.8	19	695	△ 7.1	276	△ 25.2	37	△ 39.3	7	239	△ 22.4	592	△ 1.8	136	△ 16.6	12	456	3.6
5 秋田	563	0.5	61	△ 41.3	14	502	10.1	304	2.4	25	△ 51.9	12	279	13.9	259	△ 1.5	36	△ 30.8	2	223	5.7
6 山形	464	△ 18.7	73	△ 26.3	10	391	△ 17.2	144	△ 29.4	39	△ 17.0	9	105	△ 33.1	320	△ 12.8	34	△ 34.6	1	286	△ 9.2
7 福島	780	△ 15.8	155	△ 11.4	9	625	△ 16.8	122	△ 22.8	23	△ 32.4	3	99	△ 20.2	658	△ 14.3	132	△ 6.4	6	526	△ 16.1
8 茨城	1,398	△ 28.0	320	△ 36.3	28	1,078	△ 25.1	156	△ 47.1	39	△ 54.1	14	117	△ 44.3	1,242	△ 24.6	281	△ 32.6	14	961	△ 21.9
9 栃木	985	△ 18.7	275	△ 13.2	12	710	△ 20.6	474	△ 39.1	54	△ 55.4	8	420	△ 36.1	511	18.0	221	12.8	4	290	22.4
10 群馬	1,048	△ 0.5	229	△ 10.9	12	819	2.9	734	△ 8.4	105	△ 15.3	10	629	△ 7.1	314	24.6	124	△ 6.8	2	190	59.7
11 埼玉	3,144	△ 14.6	759	△ 29.2	55	2,385	△ 8.7	392	△ 37.7	51	△ 66.4	12	341	△ 28.5	2,752	△ 9.9	708	△ 23.0	43	2,044	△ 4.2
12 千葉	2,444	△ 12.5	532	△ 24.9	32	1,912	△ 8.3	278	△ 19.4	34	△ 54.1	7	244	△ 10.0	2,166	△ 11.5	498	△ 21.5	25	1,668	△ 8.0
13 東京都	3,718	△ 10.7	1,639	△ 21.5	233	2,079	0.0	994	△ 24.5	285	△ 45.3	50	709	△ 10.8	2,724	△ 4.4	1,354	△ 13.5	183	1,370	6.8
14 神奈川県	3,297	△ 13.9	980	△ 19.5	86	2,317	△ 11.3	531	△ 29.4	117	△ 14.6	18	414	△ 32.7	2,766	△ 10.1	863	△ 20.1	68	1,903	△ 4.7
15 新潟	1,155	△ 15.8	218	△ 26.4	22	937	△ 12.8	509	△ 36.7	103	△ 37.6	15	406	△ 36.5	646	13.9	115	△ 12.2	7	531	21.8
16 富山	577	△ 8.0	99	△ 5.7	6	478	△ 8.4	257	△ 8.2	58	△ 13.4	3	199	△ 6.6	320	△ 7.8	41	7.9	3	279	△ 9.7
17 石川	530	△ 13.5	90	△ 19.6	18	440	△ 12.2	264	△ 15.2	11	△ 20.8	3	208	△ 26.2	266	0.4	34	△ 26.1	7	232	5.9
18 福井	367	△ 18.3	87	△ 20.2	13	280	△ 17.6	254	△ 22.6	57	△ 36.0	12	197	△ 17.6	113	△ 6.6	30	50.0	1	83	△ 17.8
19 山梨	319	△ 26.3	62	△ 31.1	9	257	△ 25.1	39	△ 51.3	8	△ 66.7	2	31	△ 44.6	280	△ 20.7	54	△ 18.2	7	226	△ 21.3
20 長野	1,144	△ 4.2	229	△ 19.1	19	915	0.4	551	△ 25.0	80	△ 29.8	13	471	△ 24.2	593	29.2	149	△ 11.8	6	444	53.1
21 岐阜	888	△ 19.0	232	△ 21.4	19	656	△ 18.1	125	△ 15.0	35	△ 38.6	8	90	0.0	763	△ 19.6	197	△ 17.2	11	566	△ 20.4
22 静岡県	1,736	△ 20.6	517	△ 25.4	57	1,219	△ 18.4	201	△ 10.7	39	△ 47.3	8	162	7.3	1,535	△ 21.7	478	△ 22.8	49	1,057	△ 21.2
23 愛知県	3,015	△ 15.2	943	△ 24.6	122	2,072	△ 10.1	240	△ 31.6	55	△ 44.4	24	185	△ 26.6	2,775	△ 13.4	888	△ 22.9	98	1,887	△ 8.0
24 三重	752	△ 6.6	206	△ 28.0	18	546	5.2	262	△ 5.4	45	△ 45.8	8	217	11.9	490	△ 7.2	161	△ 20.7	10	329	1.2
25 滋賀	657	△ 28.0	184	△ 16.7	20	473	△ 31.6	69	△ 57.4	21	△ 38.2	3	48	△ 62.5	588	△ 21.7	163	△ 12.8	17	425	△ 24.6
26 京都	777	△ 19.1	258	△ 16.5	26	519	△ 20.4	107	△ 39.9	16	△ 33.3	2	91	△ 40.9	670	△ 14.4	242	△ 15.1	24	428	△ 14.1
27 大阪府	2,523	△ 2.8	1,008	△ 14.9	92	1,515	7.4	176	△ 2.8	72	△ 11.1	14	104	4.0	2,347	△ 2.8	936	△ 15.1	78	1,411	7.6
28 兵庫県	1,790	△ 18.4	530	△ 26.0	57	1,260	△ 14.7	172	△ 24.2	49	△ 30.0	12	123	△ 21.7	1,618	△ 17.7	481	△ 25.5	45	1,137	△ 13.9
29 奈良	496	△ 8.5	104	△ 34.6	10	392	2.3	23	△ 67.1	9	△ 67.9	1	14	△ 66.7	473	0.2	95	△ 27.5	9	378	10.9
30 和歌山	442	18.5	120	6.2	8	322	23.8	170	11.1	46	0.0	4	124	15.9	272	23.6	74	10.4	4	198	29.4
31 鳥取	191	△ 8.6	43	△ 6.5	5	148	△ 9.2	36	△ 12.2	8	△ 11.1	2	28	△ 12.5	155	△ 7.7	35	△ 5.4	3	120	△ 8.4
32 島根	196	△ 15.9	38	△ 20.8	9	158	△ 14.6	99	△ 18.9	15	△ 37.5	1	84	△ 14.3	97	△ 12.6	23	△ 4.2	8	74	△ 14.9
33 岡山	723	△ 15.7	206	△ 21.7	12	517	△ 13.1	76	△ 18.3	23	△ 14.8	3	53	△ 19.7	647	△ 15.4	183	△ 22.5	9	464	△ 12.3
34 広島	876	△ 15.9	293	△ 17.0	27	583	△ 15.4	169	△ 42.9	67	△ 40.2	15	102	△ 44.6	707	△ 5.2	226	△ 6.2	12	481	△ 4.8
35 山口	452	△ 17.1	140	△ 11.9	14	312	△ 19.2	131	△ 23.8	40	△ 9.1	8	91	△ 28.9	321	△ 13.9	100	△ 13.0	6	221	△ 14.3
36 徳島	246	△ 12.1	51	△ 33.8	8	195	△ 3.9	121	△ 9.0	38	△ 9.5	8	83	△ 8.8	125	△ 15.0	13	△ 62.9	0	112	0.0
37 香川	349	△ 10.5	72	△ 30.8	8	277	△ 3.1	31	△ 48.3	20	△ 33.3	4	11	△ 63.3	318	△ 3.6	52	△ 29.7	4	266	3.9
38 愛媛	500	△ 11.2	116	△ 15.9	18	384	△ 9.6	159	△ 21.7	25	△ 57.6	10	134	△ 6.9	341	△ 5.3	91	15.2	8	250	△ 11.0
39 高知	194	△ 18.1	55	△ 26.7	8	139	△ 14.2	74	△ 26.0	26	△ 25.7	4	48	△ 26.2	120	△ 12.4	29	△ 27.5	4	91	△ 6.2
40 福岡	1,485	△ 8.4	448	△ 15.6	59	1,037	△ 4.9	319	△ 24.4	100	△ 20.6	20	219	△ 26.0	1,166	△ 2.8	348	△ 14.1	39	818	3.0
41 佐賀	308	6.2	88	△ 22.8	6	220	25.0	129	△ 18.9	39	△ 39.1	2	90	△ 5.3	179	36.6	49	△ 2.0	4	130	60.5
42 長崎	325	16.5	71	△ 15.5	6	254	30.3	201	△ 18.6	37	△ 37.3	1	164	△ 12.8	124	287.5	34	36.0	5	90	1185.7
43 熊本	547	△ 4.0	142	△ 17.9	25	405	2.0	145	△ 4.0	46	7.0	10	99	△ 8.3	402	△ 4.1	96	△ 26.2	15	306	5.9
44 大分	407	△ 9.2	111	△ 24.0	10	296	△ 2.0	167	△ 21.2	47	△ 24.2	7	120	△ 20.0	240	1.7	64	△ 23.8	3	176	15.8
45 宮崎	387	△ 4.7	77	△ 29.4	12	310	4.4	248	△ 4.2	55	△ 16.7	10	193	0.0	139	△ 5.4	22	△ 48.8	2	117	12.5
46 鹿児島	505	△ 19.8	119	△ 26.5	19	386	△ 17.5	326	△ 19.3	79	△ 28.2	17	247	△ 16.0	179	△ 20.8	40	△ 23.1	2	139	△ 20.1
47 沖縄	374	0.3	241	4.8	31	133	△ 7.0	119	19.0	65	27.5	11	54	10.2	255	△ 6.6	176	△ 1.7	20	79	△ 16.0