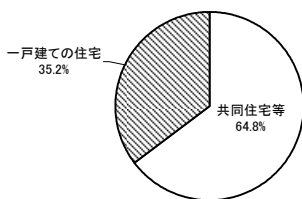


設計住宅性能評価書の交付を受けた住宅の属性概要 (平成21年2月1日～平成21年2月28日)

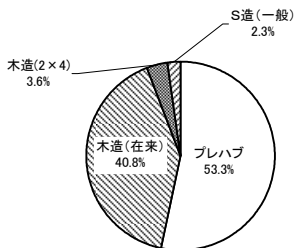
■ 建て方



建て方	戸数	%
共同住宅等	7,996	64.8
一戸建ての住宅	4,346	35.2
合計	12,342	100.0

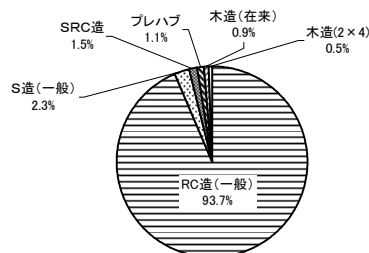
■ 構造・工法

1 一戸建ての住宅



一戸建ての住宅	戸数	%
プレハブ	2,316	53.3
木造(在来)	1,775	40.8
木造(2x4)	155	3.6
S造(一般)	100	2.3
合計	4,346	100.0

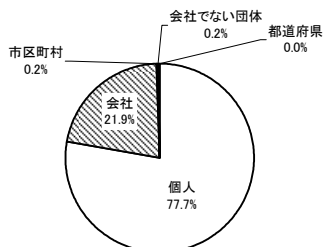
2 共同住宅等



共同住宅等	戸数	%
RC造(一般)	7,490	93.7
S造(一般)	184	2.3
SRC造	123	1.5
プレハブ	84	1.1
木造(在来)	75	0.9
木造(2x4)	40	0.5
合計	7,996	100.0

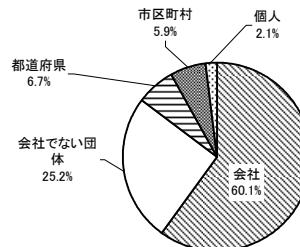
■ 所有者の属性

1 一戸建ての住宅



一戸建ての住宅	戸数	%
個人	3,375	77.7
会社	952	21.9
市区町村	10	0.2
会社でない団体	8	0.2
都道府県	1	0.0
合計	4,346	100.0

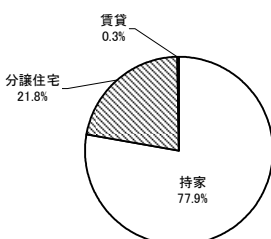
2 共同住宅等



共同住宅等	戸数	%
会社	4,806	60.1
会社でない団体	2,014	25.2
都道府県	539	6.7
市区町村	471	5.9
個人	166	2.1
合計	7,996	100.0

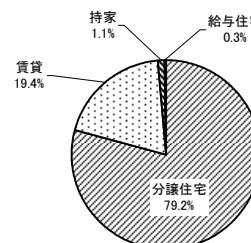
■ 利用の属性

1 一戸建ての住宅



一戸建ての住宅	戸数	%
持家	3,385	77.9
分譲住宅	949	21.8
賃貸	12	0.3
合計	4,346	100.0

2 共同住宅等



共同住宅等	戸数	%
分譲住宅	6,330	79.2
賃貸	1,550	19.4
持家	89	1.1
給与住宅	27	0.3
合計	7,996	100.0