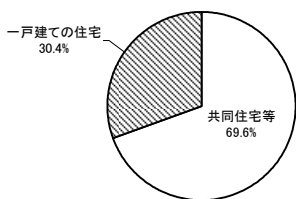


設計住宅性能評価書の交付を受けた住宅の属性概要
(平成20年5月1日～平成20年5月31日)

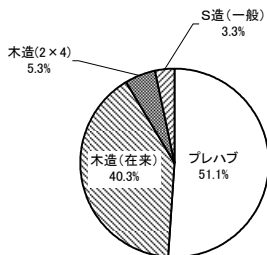
■ 建て方



建て方	戸数	%
共同住宅等	12,559	69.6
一戸建ての住宅	5,491	30.4
合計	18,050	100.0

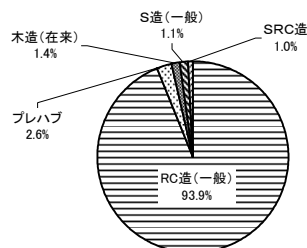
■ 構造・工法

1 一戸建ての住宅



一戸建ての住宅	戸数	%
プレハブ	2,807	51.1
木造(在来)	2,212	40.3
木造(2x4)	292	5.3
S造(一般)	180	3.3
合計	5,491	100.0

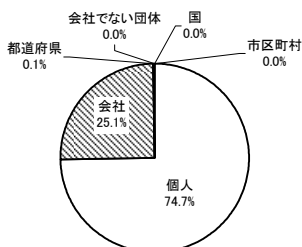
2 共同住宅等



共同住宅等	戸数	%
RC造(一般)	11,789	93.9
プレハブ	325	2.6
木造(在来)	180	1.4
S造(一般)	143	1.1
SRC造	122	1.0
合計	12,559	100.0

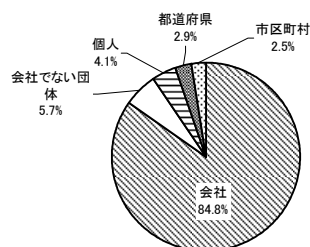
■ 所有者の属性

1 一戸建ての住宅



一戸建ての住宅	戸数	%
個人	4,102	74.7
会社	1,378	25.1
都道府県	7	0.1
会社でない団体	2	0.0
国	1	0.0
市区町村	1	0.0
合計	5,491	100.0

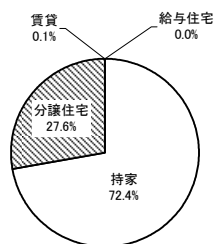
2 共同住宅等



共同住宅等	戸数	%
会社	10,654	84.8
会社でない団体	717	5.7
個人	513	4.1
都道府県	366	2.9
市区町村	309	2.5
合計	12,559	100.0

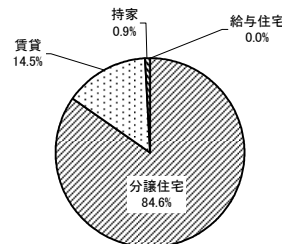
■ 利用の属性

1 一戸建ての住宅



一戸建ての住宅	戸数	%
持家	3,973	72.4
分譲住宅	1,513	27.6
賃貸	3	0.1
給与住宅	2	0.0
合計	5,491	100.0

2 共同住宅等



共同住宅等	戸数	%
分譲住宅	10,628	84.6
賃貸	1,818	14.5
持家	112	0.9
給与住宅	1	0.0
合計	12,559	100.0