

平成20年5月の建設工事受注動態統計調査(大手50社調査)結果

民間工事は、不動産業、サービス業、製造業等が減少したため、前年同月比20.9%減少し、2ヶ月連続減少した。

総計は、前年同月比25.2%減少し、2ヶ月連続減少した。

1. 受注総額

- ①5月の受注総額は7,829億円
- ②対前年同月比は、25.2%減であり、2ヶ月連続の減少。
- ③国内は、公共工事、民間工事ともに減少した。国内計は7,344億円(対前年同月比20.9%減、2ヶ月連続の減少)。

2. 民間

- ①5月の民間工事は6,064億円(対前年同月比23.2%減、2ヶ月連続の減少)
 - ・製造業(同17.0%減)、非製造業(同25.0%減)
 - ・発注者別では、卸売業、小売業等が増加し、不動産業、サービス業、製造業、運輸業、郵便業等が減少した。
 - ・工事種類別では、建築は減少し、土木は増加した。宿泊施設、土木その他等が増加し、住宅、店舗、工場・発電所、教育・研究・文化施設、倉庫・流通施設等が減少した。

3. 公共

- ①5月の公共工事は839億円(対前年同月比12.7%減、3ヶ月連続の減少)
- ②国の機関は減少し、地方の機関は増加した。
 - ・国の機関(同29.9%減、2ヶ月連続の減少)、地方の機関(同32.3%増、2ヶ月連続の増加)
 - ・発注者別では、国の機関は、全ての機関が減少した。
地方の機関は、市区町村、地方公営企業が増加し、都道府県、地方その他が減少した。
 - ・工事種類別では、建築、土木ともに減少した。上・下水道、娯楽施設等が増加し、道路、医療・福祉施設、港湾・空港、土木その他等が減少した。

4. 海外

- ①5月の海外工事は485億円(対前年同月比58.9%減、6ヶ月ぶりの減少)

-
- ※1 平成17年4月より民間等の発注者分類を変更しました。
例) 東京地下鉄株式会社 公共機関→民間等
 - ※2 平成17年10月より公共等の発注者分類を変更しました。
 - ・道路関係4公団の民営化に伴い6つの高速道路株式会社を「政府関連企業」に、
 - また、独立行政法人日本高速道路保有・債務返済機構は「その他の独立行政法人」にしました。
 - ・日本原子力研究所と核燃料サイクル機構が合併し、独立行政法人日本原子力研究開発機構となりましたので、「その他の独立行政法人」に変更しました。
 - ※3 平成18年4月より公共等の発注者分類を変更しました。
 - ・地方独立行政法人・公立大学法人を「地方その他」にしました。
 - ※4 平成18年7月より公共等の発注者分類を変更しました。
 - ・「公団・事業団」の区分を「政府関連企業」と統合し、名称を「政府関連企業等」にしました。
 - ※5 平成20年4月より日本標準産業分類が改訂されたため、民間の発注者分類の名称を変更しました。
 - ・鉱業、建設業 → 鉱業、採石業、砂利採取業、建設業
 - ・運輸業 → 運輸業、郵便業
 - ・卸売・小売業 → 卸売業、小売業
 - ・金融・保険業 → 金融業、保険業

建設工事受注動態統計調査（大手50社調査） 時系列表

（上段：実額 百万円 下段：前年同期比 %）

年 度	平成 17 年度 平成 18 年度 平成 19 年度	総 計	国内 計								海 外	建 築	土 木	施 工 高	未 消 化 工 事 高	手 持 ち 工 事 数
			国内 計	民 間 等		公 共 機 関			そ の 他							
				小 計	製 造 業	非 製 造 業	小 計	国 の 機 関		地 方 の 機 関						
		13,453,665 ▲ 1.0	12,699,080 ▲ 1.4	9,696,030 3.7	1,940,126 4.7	7,755,905 3.5	2,473,751 ▲ 17.8	1,351,290 ▲ 27.0	1,122,461 ▲ 3.2	529,299 1.4	754,585 6.3	9,724,425 3.0	3,729,240 ▲ 10.2	13,891,151 2.9	13,473,346 ▲ 2.8	
		13,893,611 3.3	12,812,831 0.9	10,119,670 4.4	2,221,060 14.5	7,898,611 1.8	2,086,695 ▲ 15.6	1,253,528 ▲ 7.2	833,168 ▲ 25.8	606,465 14.6	1,080,780 43.2	10,050,788 3.4	3,842,823 3.0	14,100,811 1.5	13,850,342 2.8	
		14,114,083 1.6	13,131,732 2.5	10,447,175 3.2	2,287,423 3.0	8,159,752 3.0	2,103,089 0.8	1,564,786 24.8	538,302 ▲ 35.4	581,468 ▲ 4.1	982,351 ▲ 9.1	10,316,981 2.6	3,797,103 ▲ 1.2	14,376,377 2.0	13,491,072 ▲ 2.6	
四 半 期	19 年 1-3 月	4,391,485 6.6	4,158,651 6.9	3,203,398 7.8	605,701 2.9	2,597,697 9.0	793,529 2.0	590,470 15.9	203,059 ▲ 24.4	161,724 15.2	232,834 1.9	3,153,371 5.7	1,238,114 8.9	4,106,672 ▲ 4.4	13,850,342 2.8	
	4-6	3,244,386 24.6	3,018,954 22.4	2,535,496 26.7	557,601 2.7	1,977,895 35.6	344,495 6.1	228,700 29.5	115,795 ▲ 21.9	138,963 ▲ 0.9	225,432 64.6	2,479,017 23.7	765,369 27.7	3,323,826 9.9	13,843,943 3.2	
	7-9	3,309,425 ▲ 14.3	3,075,049 ▲ 6.7	2,517,641 ▲ 3.7	504,881 ▲ 16.0	2,012,760 0.0	399,750 ▲ 23.1	264,681 ▲ 0.9	135,069 ▲ 46.6	157,658 ▲ 3.9	234,376 ▲ 58.5	2,438,263 ▲ 8.5	871,161 ▲ 7.2	3,497,878 2.5	13,572,761 ▲ 2.9	
	10-12	2,849,275 ▲ 6.2	2,671,096 ▲ 7.6	2,113,577 ▲ 8.2	502,300 6.6	1,611,278 ▲ 12.0	416,155 ▲ 7.2	290,158 32.3	125,996 ▲ 45.0	141,364 0.7	178,179 21.4	2,071,021 ▲ 7.1	778,254 ▲ 3.8	3,410,736 ▲ 4.0	12,991,928 ▲ 3.7	
	20 年 1-3 月	4,710,997 7.3	4,366,633 5.0	3,280,462 2.4	722,642 19.3	2,557,820 ▲ 1.5	942,689 18.8	781,246 32.3	161,442 ▲ 20.5	143,483 ▲ 11.3	344,364 47.9	3,328,680 5.6	1,382,318 11.6	4,143,938 0.9	13,491,072 ▲ 2.6	
月 次	19 年 5 月	1,046,575 48.3	928,499 37.3	789,441 38.4	182,555 15.9	606,886 46.9	96,110 51.9	69,509 190.2	26,601 ▲ 32.3	42,948 1.4	118,076 301.5	774,736 38.4	271,839 86.5	1,082,728 17.8	13,750,374 1.9	11.5
	6	1,367,987 26.4	1,286,891 28.9	1,064,935 38.1	219,276 13.4	845,658 46.3	169,959 ▲ 1.3	98,015 0.8	71,943 ▲ 3.9	51,998 ▲ 6.0	81,095 ▲ 3.3	1,066,694 27.4	301,293 22.9	1,281,816 6.7	13,843,943 3.2	11.5
	7	812,053 ▲ 10.4	767,545 ▲ 4.5	611,127 ▲ 6.7	154,829 1.6	456,299 ▲ 9.2	106,088 ▲ 2.6	78,368 73.3	27,720 ▲ 56.5	50,330 25.9	44,508 ▲ 56.7	587,050 ▲ 4.9	225,003 ▲ 22.2	1,000,671 3.1	13,674,458 1.8	11.4
	8	930,463 ▲ 14.2	857,906 ▲ 13.7	678,112 ▲ 12.7	120,353 ▲ 40.0	557,759 ▲ 3.3	134,235 ▲ 20.1	72,708 ▲ 10.9	61,527 ▲ 28.8	45,560 ▲ 6.4	72,557 ▲ 19.5	695,909 ▲ 15.3	234,554 ▲ 10.6	1,030,047 2.2	13,531,114 0.2	11.2
	9	1,566,909 ▲ 16.3	1,449,597 ▲ 3.3	1,228,402 4.0	229,700 ▲ 7.5	998,702 7.0	159,427 ▲ 34.4	113,606 ▲ 19.0	45,821 ▲ 55.4	61,769 ▲ 18.2	117,311 ▲ 68.4	1,155,304 ▲ 5.8	411,605 ▲ 36.2	1,467,160 2.2	13,572,761 ▲ 2.9	11.2
	10	704,402 ▲ 22.7	668,638 ▲ 23.9	536,770 ▲ 22.7	131,143 ▲ 11.1	405,627 ▲ 25.8	88,187 ▲ 38.6	49,911 ▲ 24.2	38,277 ▲ 50.8	43,681 5.3	35,765 9.7	501,884 ▲ 24.2	202,518 ▲ 19.0	986,396 ▲ 2.2	13,293,589 ▲ 4.4	11.0
	11	915,541 ▲ 3.8	871,570 ▲ 2.2	704,597 0.3	199,998 34.6	504,599 ▲ 8.9	121,131 ▲ 15.1	93,553 29.3	27,578 ▲ 60.8	45,843 ▲ 0.2	43,970 ▲ 27.9	687,039 ▲ 0.8	228,501 ▲ 11.9	1,179,364 0.9	13,042,657 ▲ 4.7	10.8
	12	1,229,332 4.7	1,130,888 0.9	872,211 ▲ 3.6	171,159 ▲ 2.2	701,051 ▲ 4.0	206,837 27.5	146,695 80.6	60,142 ▲ 25.8	51,841 ▲ 2.2	98,444 85.4	882,098 0.9	347,234 15.9	1,244,976 ▲ 9.6	12,991,928 ▲ 3.7	10.9
	20 年 1 月	938,499 ▲ 2.5	882,766 ▲ 5.7	678,932 ▲ 11.8	135,778 ▲ 19.4	543,154 ▲ 9.6	168,637 36.0	125,500 68.1	43,137 ▲ 12.5	35,198 ▲ 17.2	55,733 110.0	673,678 ▲ 9.9	264,822 23.3	970,886 ▲ 4.9	13,004,157 ▲ 2.7	10.9
	2	1,221,170 18.4	1,162,079 17.1	776,840 8.9	182,286 32.9	594,554 3.2	337,144 45.9	290,434 59.7	46,711 ▲ 5.0	48,095 ▲ 0.6	59,091 51.1	824,246 14.7	396,924 26.7	1,161,549 ▲ 0.2	13,068,104 ▲ 2.3	11.0
	3	2,551,328 6.4	2,321,788 4.1	1,824,691 6.0	404,578 34.8	1,420,112 ▲ 0.0	436,908 ▲ 0.4	365,313 9.4	71,595 ▲ 31.5	60,190 ▲ 15.0	229,540 37.3	1,830,756 8.5	720,572 1.5	2,011,502 4.7	13,491,072 ▲ 2.6	11.3
	4	759,759 ▲ 8.4	705,260 ▲ 12.2	584,375 ▲ 14.2	163,870 5.2	420,505 ▲ 20.0	75,851 ▲ 3.3	46,105 ▲ 24.6	29,745 72.4	45,034 2.3	54,500 107.5	545,602 ▲ 14.4	214,157 11.4	1,096,290 14.3	13,252,760 ▲ 3.3	
5	782,886 ▲ 25.2	734,355 ▲ 20.9	606,440 ▲ 23.2	151,465 ▲ 17.0	454,975 ▲ 25.0	83,925 ▲ 12.7	48,721 ▲ 29.9	35,204 32.3	43,990 2.4	48,532 ▲ 58.9	581,646 ▲ 24.9	201,240 ▲ 26.0	—	—	—	
累 計	H20.4 ~ 20.5	1,542,646 ▲ 17.8	1,439,614 ▲ 16.9	1,190,815 ▲ 19.0	315,335 ▲ 6.8	875,480 ▲ 22.7	159,775 ▲ 8.5	94,826 ▲ 27.4	64,949 48.1	89,024 2.4	103,031 ▲ 28.6	1,127,249 ▲ 20.2	415,397 ▲ 10.5	—	—	—

建設工事受注動態統計調査（大手50社調査） 結果表

1. 受注高（平成 20年 5月分）

（単位：百万円，％）

発注者別	工事種類別	建										土				木				合計	前年同月比		
		事務所 庁舎	宿泊 施設	店舗	工場 発電所	倉庫 流通 施設	住宅	教育 研究 文化施設	医療 福祉施設	娯楽 施設	その他	計	治山 治水	鉄道	上水道 下水道	土地造成	港湾 空港	道路	電線路			その他	計
民間 製造 等 業	製造業	10,378	36	3,899	93,986	672	4,949	8,072	37	21	7,508	129,557	40	10	21	1,169	600	118	38	19,911	21,908	151,465	▲ 17.0
	農林漁業	82	0	869	6	11	0	1	29	0	44	1,043	0	0	0	23	0	3	0	10	36	1,079	900.6
	鉱業、採石業、砂利採取業、建設業	739	298	202	2,132	213	723	415	153	▲ 58	687	5,505	0	50	306	144	0	29	276	524	1,329	6,833	▲ 32.7
	電気・ガス・熱供給・水道業	306	0	928	4,918	1	2	42	2	0	268	6,467	181	1	48	147	260	367	2,087	6,525	9,616	16,083	▲ 37.2
	運輸業、郵便業	5,383	4,588	2,604	207	9,734	55	7	0	7	2,805	25,389	3	20,319	54	126	209	244	359	498	21,813	47,202	▲ 25.2
	情報通信業	2,924	13	20	4,296	0	61	2	1	25	8,539	15,881	0	1	0	34	0	0	8,375	236	8,646	24,527	▲ 18.5
	卸売業、小売業	3,620	11,247	22,657	1,816	10,405	1,064	602	▲ 1	176	3,215	54,799	0	2	0	1,143	131	13	1	278	1,569	56,368	35.8
	金融業、保険業	15,066	1,198	965	26	47	481	134	4	1	1,573	19,495	0	0	1	0	3	0	35	368	408	19,903	3.0
	不動産業	74,126	4,454	11,170	416	4,048	76,475	244	823	2,577	3,369	177,703	0	1	0	3,852	0	23	1	1,657	5,534	183,237	▲ 34.6
	サービス業	18,023	3,867	2,524	1,175	2,597	451	24,645	14,924	8,829	7,512	84,546	1	37	4	1,157	5	782	152	3,365	5,503	90,049	▲ 26.7
その他	926	149	344	151	195	3,937	596	493	31	1,624	8,445	0	2	0	60	0	91	34	1,062	1,249	9,694	▲ 29.9	
小計	121,195	25,814	42,282	15,144	27,251	83,248	26,689	16,427	11,588	29,636	399,274	185	20,412	413	6,686	609	1,553	11,320	14,524	55,702	454,975	▲ 25.0	
計	131,572	25,850	46,181	109,130	27,923	88,197	34,760	16,464	11,609	37,144	528,831	225	20,422	434	7,855	1,209	1,670	11,358	34,436	77,609	606,440	▲ 23.2	
公共 機関	国	605	0	0	0	0	45	48	1	0	325	1,025	1,135	0	0	0	4,183	10,299	92	936	16,645	17,670	▲ 8.5
	独立行政法人	48	0	0	1	0	1,874	140	12	305	1,133	3,513	8	1,802	1	1,142	0	434	0	137	3,524	7,037	▲ 44.1
	政府関連企業等	802	0	0	1	0	2,621	1,672	9	7	482	5,594	0	0	4	89	30	17,896	0	401	18,420	24,014	▲ 36.2
	小計	1,455	0	0	2	0	4,540	1,861	22	312	1,940	10,132	1,143	1,802	5	1,231	4,213	28,629	92	1,474	38,589	48,721	▲ 29.9
	都道府県	54	0	0	0	0	0	54	2	2	95	207	0	0	7	0	1,069	527	0	140	1,744	1,951	▲ 70.3
	市区町村	475	0	0	34	12	85	4,476	2,030	6,425	1,223	14,762	34	0	5,659	313	74	810	132	2,540	9,561	24,323	57.3
	地方公営企業	0	0	0	0	5	0	1	0	0	5	11	0	22	8,451	38	0	47	6	277	8,841	8,852	237.3
	その他	8	0	0	0	0	0	0	34	0	5	46	0	▲ 3	26	0	0	1	0	7	31	77	▲ 96.0
	小計	536	0	0	34	17	85	4,531	2,066	6,427	1,329	15,027	34	19	14,143	351	1,143	1,385	139	2,964	20,177	35,204	32.3
	計	1,991	0	0	36	17	4,625	6,392	2,089	6,739	3,269	25,158	1,177	1,821	14,148	1,582	5,355	30,014	231	4,438	58,766	83,925	▲ 12.7
駐留軍・外国公館	226	0	0	0	0	52	0	0	4	447	729	0	0	0	0	35	0	0	421	456	1,185	137.2	
小口工事											10,357										32,449	42,805	0.8
国内	前年同月比	▲ 8.0	77.7	▲ 45.6	▲ 24.4	▲ 39.6	▲ 36.2	▲ 44.2	▲ 40.8	20.3	▲ 10.5	▲ 25.4	69.2	18.8	156.6	▲ 20.1	▲ 46.9	▲ 22.4	▲ 11.1	10.8	▲ 0.8	▲ 20.9	—
	海外	3,378	9	0	7,176	212	5,614	21	0	0	162	16,571	17	2,823	22	1,448	2,066	2,324	53	23,207	31,960	48,532	▲ 58.9
前年同月比	71.4	▲ 88.6	▲ 100.0	▲ 7.1	40.5	4717.3	▲ 99.2	—	—	42.4	▲ 1.7	—	▲ 89.5	▲ 76.1	328.1	▲ 21.0	▲ 95.7	▲ 11.3	32.3	▲ 68.4	▲ 58.9	—	
総計	137,168	25,859	46,181	116,342	28,152	98,488	41,173	18,553	18,352	41,022	581,646	1,418	25,067	14,604	10,886	8,665	34,009	11,642	62,501	201,240	782,886	▲ 25.2	
前年同月比	▲ 7.0	76.8	▲ 47.8	▲ 23.5	▲ 39.3	▲ 32.4	▲ 46.1	▲ 40.8	16.2	▲ 10.3	▲ 24.9	78.4	▲ 45.0	152.9	▲ 10.4	▲ 42.4	▲ 64.0	▲ 11.1	17.9	▲ 26.0	▲ 25.2	—	

2. 施工高及び未消化工事高（平成 20年 4月分）

	合計	建築	土木	前年同月比
施工高（月間）	1,096,290	706,746	389,545	14.3
未消化工事高（月末）	13,252,760	8,774,046	4,478,714	▲ 3.3
手持工事月数	11.0	10.4	12.3	—

3. 大規模工事（受注高10億円以上の国内工事）（平成 20年 5月分）

	合計		建築		土木	
	件数	受注高	件数	受注高	件数	受注高
合計	143	359,928	123	324,681	20	35,246
民間等	122	318,927	115	308,963	7	9,965
公共機関	21	41,000	8	15,719	13	25,282

大規模工事 比率 49.0 %

前年同月比 ▲ 19.1 %

4. ブロック別受注高（平成 20年 4月分）

	北海道	東北	関東	北陸	中部	近畿	中国	四国	九州・沖縄
受注高	34,608	31,389	295,180	15,374	81,591	105,439	26,326	17,298	53,021
前年同月比	▲ 4.8	10.8	▲ 9.4	▲ 40.1	▲ 9.9	▲ 17.3	▲ 30.5	137.5	▲ 33.9

注：「2. 施工高及び未消化工事高」、「手持工事月数」及び「4. ブロック別受注高」の数値についてのみ、前月分の値である。

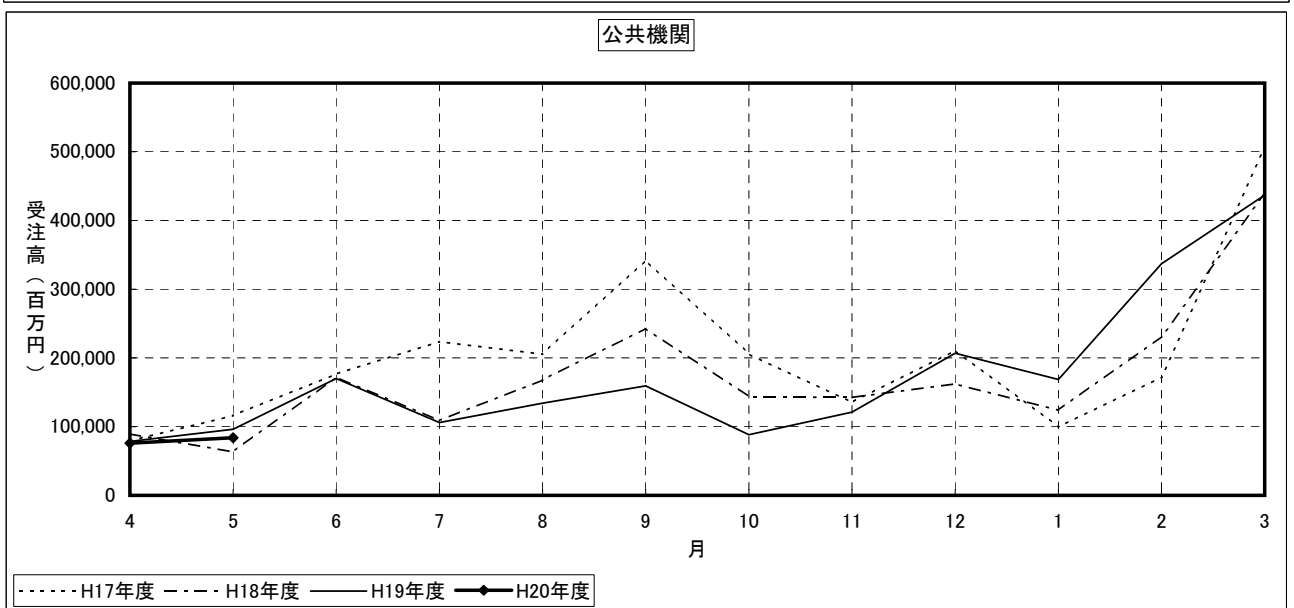
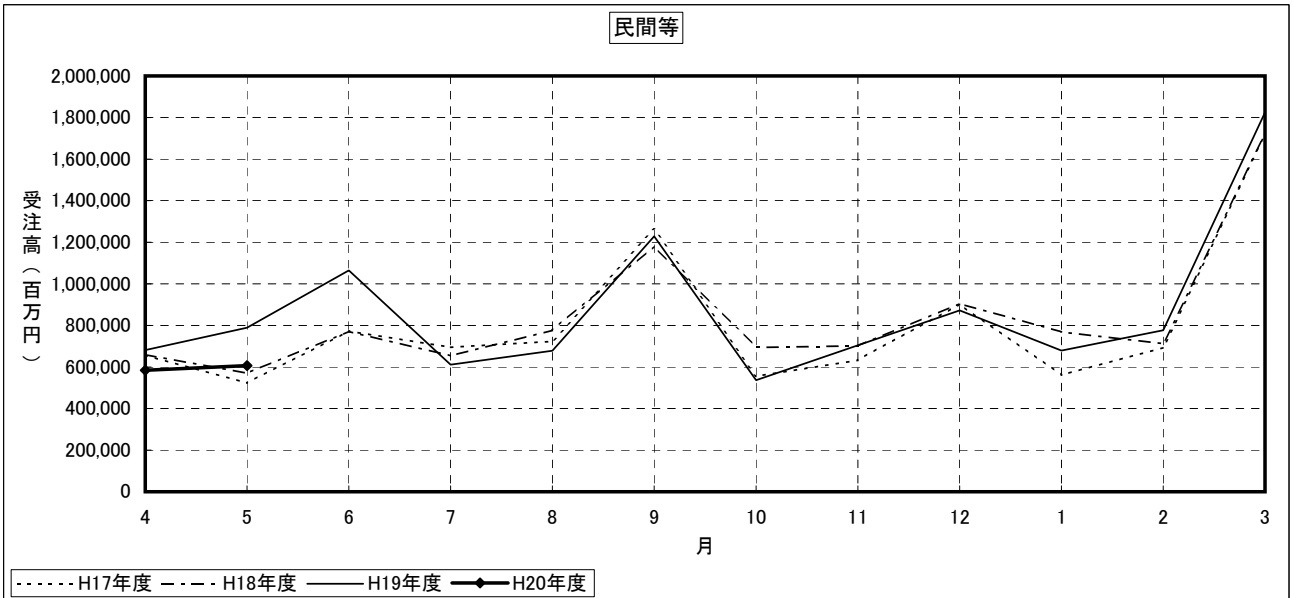
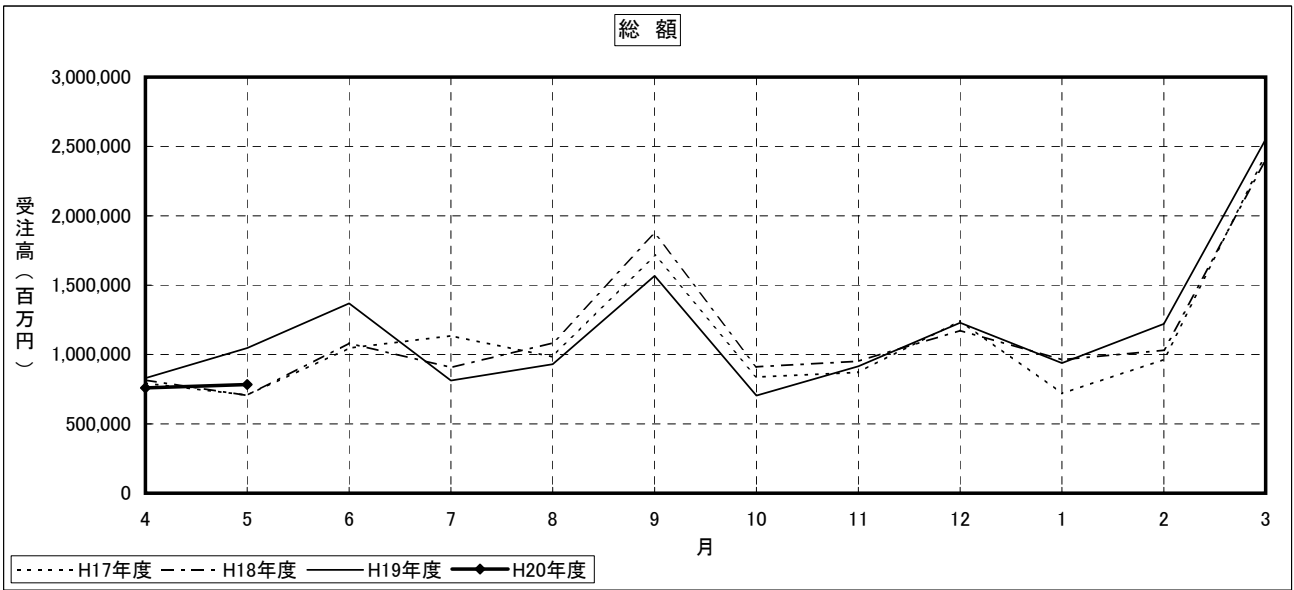
建設工事受注動態統計調査（大手50社調査） 寄与度表

寄与度（平成20年5月分）

工事種類別	建											土				木				合計			
	事務所 庁舎	宿泊 施設	店舗	工場 発電所	倉庫 流通 施設	住宅	教育 研究 文化施設	医療 福祉施設	娯楽 施設	その他	計	治山 治水	鉄道	下水道	土地造成	港湾 空港	道路	電線路	その他		計		
民間 製造 業	製造業	-1.22		0.16	-2.15		0.17	-0.44			0.15	-3.44							0.53	0.47	-2.97		
	農林漁業																						
		鉱業、採石業、砂利採取業、建設業			-0.13			-0.19					-0.27									-0.32	
	電気・ガス・熱供給・水道業	-0.11			-1.19							-1.24							0.37	0.33	-0.91		
	運輸業、郵便業	0.37	0.43	-0.45	-0.13	-0.54			-0.16		-0.87	-1.48		0.23						-0.17	-1.52		
	情報通信業	-1.04			0.26						0.26	-0.54										-0.53	
	卸売業、小売業		1.07	-0.49		0.67					0.20	1.50										1.42	
	金融業、保険業																	0.21				0.13	-9.27
	不動産業	0.34		-2.52		-2.11	-4.64			-0.11	-0.17	-9.40						0.21				0.13	-9.27
	サービス業	1.07	-0.35	-0.40		0.22	-0.58	-2.63	-0.25			-3.01						-0.23		0.11	-0.13	-3.14	
その他	-0.53										-0.44											-0.40	
小計	0.27	1.18	-3.86	-1.17	-1.73	-5.44	-2.63	-0.51	-0.17	-0.68	-14.75		0.23				-0.13		-0.10	0.35	0.24	-14.52	
計	-0.96	1.08	-3.70	-3.32	-1.75	-5.27	-3.08	-0.50	-0.18	-0.53	-18.20		0.23				-0.18		-0.11	0.88	0.71	-17.49	
公共 機関	国	-0.23					-0.19				-0.52					0.17	0.35		-0.20	0.36	-0.16		
	独立行政法人						0.17			-0.77	0.10	-0.51		0.12					-0.11		-0.53		
	政府関連企業等						0.25			-0.13						-0.28	-0.87		-0.16	-1.31	-1.30		
	小計	-0.20					0.23	-0.19	-0.83	-0.10	-1.02		0.13			-0.11	-0.54		-0.47	-0.96	-1.99		
	都道府県															-0.32					-0.44	-0.44	
	市区町村							0.16	0.11	0.58		0.83				0.34			-0.10	-0.19		0.85	
	地方公営企業														0.61						0.61	0.60	
その他																				-0.14	-0.18		
小計							0.15	0.11	0.58		0.79			0.93	-0.11	-0.43	-0.25				0.82		
計	-0.16					0.22		-0.72	0.48		-0.24		0.11	0.87		-0.54	-0.78		-0.54	-0.93	-1.16		
駐留軍・外国公館																							
小口工事																							
国内		-1.11	1.08	-3.70	-3.37	-1.75	-5.04	-3.12	-1.22	0.30	-0.46	-18.42		0.34	0.85	-0.23	-0.56	-0.87	-0.14	0.36	-0.13	-18.55	
海外		0.13		-0.34			0.53	-0.24							0.11			-4.91		0.54	-6.62	-6.64	
総計	-0.98	1.07	-4.05	-3.42	-1.74	-4.51	-3.36	-1.22	0.24	-0.45	-18.45		-1.96	0.84	-0.12	-0.61	-5.79	-0.14	0.91	-6.75	-25.20		

注) 1. 寄与度が0.1に満たない項目は、便宜上空欄としている。

建設工事受注動態統計調査（大手50社調査）の推移



	11	1,045,937	658,152	95,529	577,640	108	53,242	14,551	39,233	14,087	234,785	180,185	39,858	312,814	145,700	91,347	33,214	32,618	158,362	37,194	57,357	42,828	32,258	41,356
	12	1,015,099	616,033	90,674	545,585	954	48,602	8,769	40,262	13,166	202,021	179,370	47,744	318,875	182,982	84,793	56,221	30,029	139,978	50,422	55,427	17,441	17,920	24,164
15年	1月	987,435	661,824	108,002	545,289	1,883	61,208	12,867	40,519	19,343	184,310	180,385	43,923	273,220	144,444	95,297	28,351	22,293	117,034	28,410	59,668	24,314	14,710	47,779
	2	1,043,876	683,246	105,564	535,328	1,136	64,998	14,614	37,376	14,436	207,236	155,482	35,649	273,050	140,867	86,834	47,157	11,104	133,682	43,314	45,360	28,575	12,582	40,736
	3	1,009,950	667,245	94,375	501,188	1,294	64,344	11,312	26,294	19,647	179,199	176,922	40,425	250,784	136,149	73,156	33,687	22,423	109,112	36,489	37,585	17,597	10,223	32,015
	4	1,075,677	667,996	-	-	-	-	-	-	-	-	-	-	337,403	149,486	80,179	-	-	177,452	31,318	104,954	31,050	7,279	72,966
	5	1,100,234	796,196	-	-	-	-	-	-	-	-	-	-	243,444	137,799	73,251	-	-	105,239	25,088	43,563	23,494	6,797	48,056
	6	1,017,058	698,110	-	-	-	-	-	-	-	-	-	-	260,535	135,492	84,243	-	-	133,378	39,409	63,817	23,122	13,264	29,043
	7	1,053,073	680,037	-	-	-	-	-	-	-	-	-	-	247,780	135,515	57,721	-	-	121,176	41,013	56,639	14,387	10,203	48,536
	8	1,028,051	680,191	-	-	-	-	-	-	-	-	-	-	253,099	143,638	83,801	-	-	116,330	30,328	54,827	16,792	11,324	45,402
	9	1,024,786	682,420	-	-	-	-	-	-	-	-	-	-	252,408	139,475	74,238	-	-	112,138	31,756	47,994	21,633	10,844	46,696
	10	1,104,282	735,314	-	-	-	-	-	-	-	-	-	-	255,351	144,433	66,532	-	-	112,116	34,986	50,692	7,888	11,056	56,074
	11	1,071,115	749,229	-	-	-	-	-	-	-	-	-	-	221,860	127,927	70,188	-	-	95,989	29,588	50,813	15,487	8,420	53,132
	12	1,084,722	720,598	-	-	-	-	-	-	-	-	-	-	244,055	136,334	64,754	-	-	108,227	26,215	49,809	21,120	10,921	73,292
16年	1月	1,028,077	661,846	-	-	-	-	-	-	-	-	-	-	300,362	177,725	85,569	-	-	109,781	36,442	68,759	11,722	8,285	55,885
	2	1,004,935	663,867	-	-	-	-	-	-	-	-	-	-	238,731	137,950	70,145	-	-	99,778	32,424	49,235	14,723	7,433	61,221
	3	1,045,246	718,142	-	-	-	-	-	-	-	-	-	-	248,288	136,552	74,263	-	-	105,769	24,793	49,916	18,864	8,363	▲ 1,218
	4	1,116,997	803,085	-	-	-	-	-	-	-	-	-	-	201,239	72,787	46,985	-	-	117,965	32,622	57,991	18,627	9,364	67,841
	5	1,066,666	763,027	-	-	-	-	-	-	-	-	-	-	223,482	111,443	56,818	-	-	110,421	30,053	39,788	21,150	15,749	55,448
	6	1,188,364	851,882	-	-	-	-	-	-	-	-	-	-	214,145	105,241	49,880	-	-	115,261	40,450	54,968	18,376	12,489	71,618
	7	1,107,827	751,734	-	-	-	-	-	-	-	-	-	-	230,929	138,978	57,344	-	-	95,831	26,010	44,218	12,784	15,353	46,278
	8	1,112,066	782,381	-	-	-	-	-	-	-	-	-	-	209,800	136,424	51,792	-	-	83,171	22,294	36,441	20,195	3,943	68,119
	9	1,116,510	832,848	-	-	-	-	-	-	-	-	-	-	193,475	110,599	49,397	-	-	83,664	17,097	47,329	9,890	5,981	38,900
	10	1,104,811	777,341	-	-	-	-	-	-	-	-	-	-	224,574	146,043	70,662	-	-	89,483	20,780	42,884	11,691	10,891	48,646
	11	1,119,189	788,211	-	-	-	-	-	-	-	-	-	-	245,229	155,387	55,650	-	-	95,823	22,084	54,719	12,805	10,726	37,885
	12	1,073,995	789,444	-	-	-	-	-	-	-	-	-	-	200,705	109,680	76,285	-	-	88,924	20,758	47,085	13,012	4,840	36,618
17年	1月	1,184,499	857,068	-	-	-	-	-	-	-	-	-	-	230,581	114,514	52,078	-	-	99,687	26,645	47,438	27,712	10,638	90,016
	2	868,144	573,383	-	-	-	-	-	-	-	-	-	-	206,305	116,398	56,772	-	-	91,101	31,416	46,083	16,732	3,754	51,962
	3	1,303,280	776,418	-	-	-	-	-	-	-	-	-	-	372,860	230,999	156,056	-	-	104,732	25,554	53,989	14,023	9,042	90,910
	4	1,152,295	858,168	-	-	-	-	-	-	-	-	-	-	219,105	119,578	70,131	-	-	82,981	21,525	39,283	13,347	10,168	46,098
	5	1,085,363	764,088	-	-	-	-	-	-	-	-	-	-	237,480	153,026	79,230	-	-	101,871	24,515	49,739	13,445	682	52,684
	6	1,103,818	808,751	-	-	-	-	-	-	-	-	-	-	193,444	136,119	49,537	-	-	82,304	24,968	39,339	18,578	3,246	44,720
	7	1,357,909	818,325	-	-	-	-	-	-	-	-	-	-	266,874	150,630	64,017	-	-	110,349	26,273	54,311	27,663	6,892	172,610
	8	1,109,421	817,759	-	-	-	-	-	-	-	-	-	-	214,970	121,412	51,263	-	-	94,395	26,544	45,104	15,433	8,081	20,081
	9	1,122,264	804,027	-	-	-	-	-	-	-	-	-	-	248,893	144,157	84,536	-	-	106,822	25,100	50,836	22,689	5,959	35,367
	10	1,120,285	771,386	-	-	-	-	-	-	-	-	-	-	224,839	107,773	59,892	-	-	119,618	30,471	47,017	23,107	4,688	54,155
	11	1,067,049	758,337	-	-	-	-	-	-	-	-	-	-	170,489	93,418	42,699	-	-	77,863	26,803	36,211	12,668	5,470	75,064
	12	1,195,282	861,125	-	-	-	-	-	-	-	-	-	-	210,346	106,889	42,876	-	-	96,127	25,879	38,049	19,735	3,756	79,520
18年	1月	919,547	729,084	-	-	-	-	-	-	-	-	-	-	149,884	84,212	46,129	-	-	56,603	19,866	28,464	13,092	3,320	43,224
	2	1,115,971	836,228	-	-	-	-	-	-	-	-	-	-	182,770	91,629	52,802	-	-	95,612	18,010	32,578	34,847	9,901	71,259
	3	1,107,459	832,824	-	-	-	-	-	-	-	-	-	-	184,626	99,439	46,695	-	-	83,452	27,048	28,448	13,121	9,039	55,129
	4	1,156,914	838,636	-	-	-	-	-	-	-	-	-	-	240,094	131,508	117,711	-	-	92,557	37,505	35,841	14,600	6,313	56,356
	5	1,095,490	830,112	-	-	-	-	-	-	-	-	-	-	127,521	64,865	33,429	-	-	69,596	5,376	36,631	12,596	5,977	56,480
	6	1,129,688	791,490	-	-	-	-	-	-	-	-	-	-	183,532	137,100	132,742	-	-	73,304	12,597	32,577	12,373	21,779	73,953
	7	1,091,718	777,737	-	-	-	-	-	-	-	-	-	-	134,235	56,894	42,057	-	-	66,995	16,284	33,418	15,447	6,594	103,090
	8	1,224,983	875,847	-	-	-	-	-	-	-	-	-	-	176,805	104,177	62,968	-	-	74,208	15,160	33,881	15,289	11,983	96,183
	9	1,229,181	761,036	-	-	-	-	-	-	-	-	-	-	178,346	104,173	61,253	-	-	76,067	21,757	28,243	19,193	9,695	342,722
	10	1,236,028	970,765	-	-	-	-	-	-	-	-	-	-	157,011	99,216	38,769	-	-	71,022	17,688	15,294	19,067	17,494	53,497
	11	1,168,332	844,359	-	-	-	-	-	-	-	-	-	-	178,261	99,314	64,388	-	-	80,804	30,324	29,577	21,013	1,478	75,681
	12	1,107,547	850,537	-	-	-	-	-	-	-	-	-	-	161,786	91,966	38,883	-	-	65,001	16,616	26,709	9,283	3,888	46,165
19年	1月	1,223,036	991,751	-	-	-	-	-	-	-	-	-	-	188,410	119,447	52,822	-	-	60,704	10,067	30,412	22,738	7,909	49,159
	2	1,196,808	863,620	-	-	-	-	-	-	-	-	-	-	246,314	180,034	57,842	-	-	59,645	8,281	39,014	9,352	10,780	57,592
	3	1,091,800	839,939	-	-	-	-	-	-	-	-	-	-	159,094	91,460	49,533	-	-	59,294	11,618	24,285	17,288	5,662	65,939
	4	1,169,830	856,413	-	-	-	-	-	-	-	-	-	-	208,585	143,506	53,589	-	-	47,622	12,315	14,823	11,751	9,083	62,637
	5	1,639,673	1,147,555	-	-	-	-	-	-	-	-	-	-	192,907	188,214	47,478	-	-	47,658	11,906	19,242	7,881	4,966	147,718
	6	1,424,216	1,088,142	-	-	-	-	-	-	-	-	-	-	179,698	134,477	106,537	-	-	72,524	8,248	28,148	33,655	3,933	70,815
	7	982,343	726,981	-	-	-	-	-	-	-	-	-	-	132,562	98,834	65,803	-	-	29,206	7,737	12,295	9,503	2,214	44,492
	8	1,050,411	760,792	-	-	-	-	-	-	-	-	-	-	142,053	93,070	58,655	-	-	52,974	35,120	9,428	6,384	2,227	78,516
	9	1,028,138	795,864	-	-	-	-	-	-	-	-	-	-	116,885	84,093	34,926	-	-	33,896	8,889	17,109	4,920	1,444	86,330
	10	960,758	753,333	-	-	-	-	-																

